



H.X Ayuntamiento de Bahía de Bandejas



H. X AYUNTAMIENTO
2 0 1 7 - 2 0 2 1

Cuenta Pública

Enero a Diciembre 2020



H.X Ayuntamiento de Bahía de Banderas

H.X AYUNTAMIENTO
2017-2021

CONTENIDO

Información Contable ●

- Estado de Actividades
- Estado de Situación Financiera
- Estado de Variación de la Hacienda Pública
- Estado de Cambios en la Situación Financiera
- Estado de Flujos de Efectivo
- Informe Sobre Pasivos Contingentes
- Notas a los Estados Financieros
- Conciliación entre los Ingresos Presupuestarios y los Ingresos Contables
- Conciliación entre los Egresos Presupuestarios y los Gastos Contables
- Estado Analítico del Activo
- Estado Analítico de la Deuda y Otros Pasivos
- Cuenta Económica

Información Presupuestaria ●

- Estado Analítico de Ingresos
 - Rubro de Ingreso
 - Fuente de Financiamiento

- Estado Analítico del Presupuesto de Egresos
 - Clasificación por Objeto del Gasto
 - Clasificación por Tipo de Gasto
 - Clasificación Administrativa
 - Clasificación Funcional
 - Clasificación por Fuente de Financiamiento
 - Ubicación Geográfica

Información de Deuda ●

- Endeudamiento Neto
- Intereses de la Deuda

Información Programática ●

- Gasto por Categoría Programática
- Programas y Proyectos

Indicadores de Postura Fiscal ●

Anexos ●

- Balanza de Comprobación

- Información Contable



M. X. GOBIERNO
2017-2021

MUNICIPIO DE BAHIA DE BANDERAS NAYARIT
Sistema Integral de Contabilidad Gubernamental
ESTADO DE ACTIVIDADES
DEL 1 DE ENERO AL 31 DE DICIEMBRE DE 2020

	2020	2019
INGRESOS Y OTROS BENEFICIOS		
INGRESOS DE GESTIÓN		
IMPUESTOS	610,426,960.57	707,307,795.56
CUOTAS Y APORTACIONES DE SEGURIDAD SOCIAL	448,329,553.74	465,808,896.32
CONTRIBUCIONES DE MEJORAS	0.00	0.00
DERECHOS	12,195,902.47	15,031,767.83
PRODUCTOS DE TIPO CORRIENTE	127,430,752.13	179,724,067.84
APROVECHAMIENTOS DE TIPO CORRIENTE	2,005,221.04	156,819.30
INGRESOS POR VENTA DE BIENES Y SERVICIOS	20,465,531.19	46,586,244.27
INGRESOS NO COMPRENDIDOS EN LAS FRACCIONES DE LA LEY DE INGRESOS CAUSADOS EN EJERCICIOS FISCALES ANTERIORES	0.00	0.00
PENDIENTES DE LIQUIDACIÓN O PAGO	0.00	0.00
PARTICIPACIONES, APORTACIONES, TRANSFERENCIAS, ASIGNACIONES, SUBSIDIOS Y OTRAS AYUDAS		
PARTICIPACIONES Y APORTACIONES	342,377,222.24	354,284,106.97
TRANSFERENCIAS, ASIGNACIONES, SUBSIDIOS Y OTRAS AYUDAS	342,377,222.24	354,284,106.97
	0.00	0.00
OTROS INGRESOS Y BENEFICIOS		
INGRESOS FINANCIEROS	1,848,968.48	1,459,151.43
INCREMENTO POR VARIACIÓN DE INVENTARIOS	0.00	0.00
DISMINUCION DEL EXCESO DE ESTIMACIONES POR PERDIDA O DETERIORO U OBSOLESCENCIA	0.00	0.00
DISMINUCION DEL EXCESO DE PROVISIONES	0.00	0.00
OTROS INGRESOS Y BENEFICIOS VARIOS	1,848,968.48	1,459,151.43
TOTAL DE INGRESOS Y OTROS BENEFICIOS	954,653,151.29	1,063,051,053.9
GASTOS Y OTRAS PÉRDIDAS		
GASTOS DE FUNCIONAMIENTO		
SERVICIOS PERSONALES	669,165,293.70	760,758,786.52
MATERIALES Y SUMINISTROS	340,630,637.39	343,979,421.40
SERVICIOS GENERALES	87,462,423.02	86,174,208.92
	241,072,233.29	330,605,156.20
TRANSFERENCIAS, ASIGNACIONES, SUBSIDIOS Y OTRAS AYUDAS		
TRANSFERENCIAS INTERNAS Y ASIGNACIONES AL SECTOR PÚBLICO	137,958,582.94	107,054,698.32
TRANSFERENCIAS AL RESTO DEL SECTOR PÚBLICO	59,897,078.15	48,671,031.76
	0.00	0.00

"BAJO PROTESTA DE DECIR VERDAD. DECLARAMOS QUE LOS ESTADOS FINANCIEROS Y SUS NOTAS, SON RAZONABLEMENTE CORRECTOS Y SON RESPONSABLEMENTE DEL EMISOR"

Fecha: 16/03/2021 11:22:29

Pág.: 2



MUNICIPIO DE BAHIA DE BANDERAS NAYARIT
Sistema Integral de Contabilidad Gubernamental

H. X. AYUNTAMIENTO
2017 - 2021

ESTADO DE ACTIVIDADES
DEL 1 DE ENERO AL 31 DE DICIEMBRE DE 2020

	2020	2019
SUBSIDIOS Y SUBVENCIONES	38,817,469.31	35,025,146.46
AYUDAS SOCIALES	22,113,899.55	8,814,847.92
PENSIONES Y JUBILACIONES	17,130,135.93	14,409,172.18
TRANSFERENCIAS A FIDEICOMISOS, MANDATOS Y CONTRATOS ANALOGOS.	0.00	0.00
TRANSFERENCIAS A LA SEGURIDAD SOCIAL	0.00	0.00
DONATIVOS	0.00	134,500.00
TRANSFERENCIAS AL EXTERIOR	0.00	0.00
PARTICIPACIONES Y APORTACIONES	0.00	0.00
PARTICIPACIONES	0.00	0.00
APORTACIONES	0.00	0.00
CONVENIOS	0.00	0.00
INTERESES, COMISIONES Y OTROS GASTOS DE LA DEUDA PÚBLICA	22,041,258.40	29,012,373.30
INTERESES DE LA DEUDA PÚBLICA	22,041,258.40	29,012,373.30
COMISIONES DE LA DEUDA PÚBLICA	0.00	0.00
GASTOS DE LA DEUDA PÚBLICA	0.00	0.00
COSTO POR CEBERTURAS	0.00	0.00
APOYOS FINANCIEROS	0.00	0.00
OTROS GASTOS Y PÉRDIDAS EXTRAORDINARIAS	0.00	0.00
ESTIMACIONES, DEPRECIACIONES, DETERIORS, OBSOLESCENCIA Y AMORTIZACIONES	0.00	0.00
PROVISIONES	0.00	0.00
DISMINUCION DE INVENTARIOS	0.00	0.00
AUMENTO POR INSUFICIENCIA DE ESTIMACIONES POR PÉRDIDA O DETERIORO U OBSOLESCENCIA	0.00	0.00
AUMENTO POR INSUFICIENCIA DE PROVISIONES	0.00	0.00
OTROS GASTOS	0.00	0.00
INVERSION PÚBLICA	0.00	0.00
INVERSION PÚBLICA NO CAPITALIZABLE	0.00	0.00
TOTAL DE GASTOS Y OTRAS PÉRDIDAS	829,165,135.04	896,825,858.14

RESULTADOS DEL EJERCICIO (AHORRO/DESAHORRO)

125,488,016.25 166,225,195.82

"BAJO PROTESTA DE DECIR VERDAD DECLARAMOS QUE LOS ESTADOS FINANCIEROS Y SUS NOTAS, SON RAZONABLEMENTE CORRECTOS Y SON RESPONSABILIDAD DEL EMISOR"

Fecha: 16/03/2021 11:22:29



II. X Ayuntamiento
2017-2021

MUNICIPIO DE BAHIA DE BANDERAS NAYARIT

Sistema Integral de Contabilidad Gubernamental

ESTADO DE ACTIVIDADES

DEL 1 DE ENERO AL 31 DE DICIEMBRE DE 2020

2019

2020

PRESIDENTE

Q.F.B. JOSÉ ISABEL AGUIRRE AGUIRRE

SINDICO MUNICIPAL

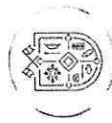
C. IRMA RAMIREZ FLORES

TESORERO MUNICIPAL

EC. JOSE ALEJANDRO ARMENTA LUGO

SECRETARIO DEL AYUNTAMIENTO

L.C.P. ANASTASIO ZARAGOZA TRUJILLO



M. X. GOBIERNO
2017-2021

MUNICIPIO DE BAHIA DE BANDERAS NAYARIT
Sistema Integral de Contabilidad Gubernamental
ESTADO DE SITUACION FINANCIERA
AL 31 DE DICIEMBRE DE 2020

	2020	2019	2020	2019
ACTIVO				
ACTIVO CIRCULANTE				
EFFECTIVO Y EQUIVALENTES	45,571,841.33	54,494,437.24	360,655,674.01	444,614,089.79
DERECHOS A RECIBIR EFFECTIVO O EQUIVALENTES	23,892,006.49	26,398,203.52	503,493.55	503,493.55
DERECHOS A RECIBIR BIENES O SERVICIOS	16,383,169.47	11,980,293.60	36,587,308.03	4,195,026.39
INVENTARIOS	0.00	0.00	0.00	0.00
ALMACENES	0.00	0.00	0.00	0.00
ESTIMACION POR PERDIDA O DETERIORO DE ACTIVOS CIRCULANTES	0.00	0.00	0.00	0.00
OTROS ACTIVOS CIRCULANTES	0.00	0.00	0.00	0.00
TOTAL DE ACTIVOS CIRCULANTES	85,847,017.29	92,872,934.36	437,150,837.47	485,995,048.43
ACTIVO NO CIRCULANTE				
INVERSIONES FINANCIERAS A LARGO PLAZO	0.00	0.00	0.00	0.00
DERECHOS A RECIBIR EFFECTIVO O EQUIVALENTES A LARGO PLAZO	0.00	0.00	0.00	0.00
BIENES INMUEBLES, INFRAESTRUCTURA Y CONSTRUCCIONES EN PROCESO	1,367,994,591.92	1,265,757,140.31	0.00	0.00
BIENES MUEBLES	203,024,058.14	189,996,893.35	188,573,675.52	200,958,370.00
ACTIVOS INTANGIBLES	10,565,583.04	10,518,084.55	0.00	0.00
DEPRECIACION, DETERIORO Y AMORTIZACION ACUMULADA DE BIENES	0.00	0.00	0.00	0.00
TOTAL DE PASIVOS CIRCULANTES				
PASIVO NO CIRCULANTE				
CUENTAS POR PAGAR A LARGO PLAZO	0.00	0.00	0.00	0.00
DOCUMENTOS POR PAGAR A LARGO PLAZO	0.00	0.00	0.00	0.00
DEUDA PÚBLICA A LARGO PLAZO	0.00	0.00	0.00	0.00
PASIVOS DIFERIDOS A LARGO PLAZO	0.00	0.00	0.00	0.00
FONDOS Y BIENES DE TERCEROS EN GARANTÍA Y/O ADMINISTRACIÓN A CORTO PLAZO	0.00	0.00	0.00	0.00
PROVISIONES A CORTO PLAZO	0.00	0.00	0.00	0.00
OTROS PASIVOS A CORTO PLAZO	0.00	0.00	2,658.24	2,658.24
			39,401,703.64	36,679,780.46
TOTAL DE PASIVOS CIRCULANTES			437,150,837.47	485,995,048.43

"BAJO PROTESTA DE DECIR VERDAD DECLARAMOS QUE LOS ESTADOS FINANCIEROS Y SUS NOTAS, SON RAZONABLEMENTE CORRECTOS Y SON RESPONSABILIDAD DEL EMISOR"



H. X. AYUNTAMIENTO
2017-2021

MUNICIPIO DE BAHIA DE BANDERAS NAYARIT
Sistema Integral de Contabilidad Gubernamental
ESTADO DE SITUACION FINANCIERA
AL 31 DE DICIEMBRE DE 2020

	2020	2019	2020	2019
ACTIVOS DIFERIDOS				
ESTIMACIÓN POR PÉRDIDA O DETERIORO DE ACTIVOS NO CIRCULANTES	3,728,912.52	13,517,307.36	300,000.00	300,000.00
	0.00	0.00	188,873,675.52	201,258,370.00
OTROS ACTIVOS NO CIRCULANTES	0.00	0.00		
TOTAL DE ACTIVOS NO CIRCULANTES	1,585,313,145.62	1,479,789,425.57	626,024,512.99	687,253,418.43
TOTAL DEL ACTIVO	1,671,160,162.91	1,572,662,359.93		
HACIENDA PUBLICA/ PATRIMONIO				
HACIENDA PUBLICA/ PATRIMONIO			815,206,467.39	767,631,540.65
CONTRIBUIDO			0.00	0.00
APORTACIONES			753,745,666.22	706,170,739.48
DONACIONES DE CAPITAL			61,460,801.17	61,460,801.17
ACTUALIZACIÓN DE LA HACIENDA PÚBLICA/ PATRIMONIO				
HACIENDA PUBLICA/ PATRIMONIO GENERADO				
RESULTADOS DEL EJERCICIO (AHORRO/ DESAHORRO)			229,929,182.53	117,777,400.85
RESULTADOS DE EJERCICIOS ANTERIORES			125,488,016.25	166,225,195.82
REVALÚOS			94,739,385.03	-58,149,576.22
RESERVAS			0.00	0.00
RECTIFICACIONES DE RESULTADOS DE EJERCICIOS ANTERIORES			9,701,781.25	9,701,781.25
EXCESO O INSUFICIENCIA EN LA				
INSUFICIENCIA EN LA			0.00	0.00

"BAJO PROTESTA DE DECIR VERDAD DECLARAMOS QUE LOS ESTADOS FINANCIEROS Y SUS NOTAS, SON RAZONABLEMENTE CORRECTOS Y SON RESPONSABLEMENTE DEL EMISOR"



MUNICIPIO DE BAHIA DE BANDERAS NAYARIT
Sistema Integral de Contabilidad Gubernamental
ESTADO DE SITUACION FINANCIERA
AL 31 DE DICIEMBRE DE 2020

	2020	2019	2020	2019
ACTUALIZACION DE LA HACIENDA PUBLICA/ PATRIMONIO				
RESULTADO POR POSICIÓN MONETARIA			0.00	0.00
RESULTADO POR TENENCIA DE ACTIVOS NO MONETARIOS			0.00	0.00
TOTAL HACIENDA PUBLICA/ PATRIMONIO			1,045,135,649.9	885,408,941.50
TOTAL DEL PASIVO Y HACIENDA PUBLICA/ PATRIMONIO			1,671,160,162.91	1,572,662,359.93

PRESIDENTE

Q.F.B. JOSÉ ISABEL AGUIRRE AGUIRRE

SINDICO MUNICIPAL

C. IRMA RAMIREZ FLORES

TESORERO MUNICIPAL

LIC. JOSE ALEJANDRO ARMENTA LUGO

SECRETARIO DEL AYUNTAMIENTO

L.C.P. ANASTASIO ZARAGOZA TRUJILLO



MUNICIPIO DE BAHIA DE BANDERAS NAYARIT
 Sistema Integral de Contabilidad Gubernamental
ESTADO DE VARIACION EN LA HACIENDA PUBLICA
DEL 1 DE ENERO AL 31 DE DICIEMBRE DE 2020

H. Ayuntamiento
2017-2023

Concepto	Hacienda Pública/ Patrimonio Contribuido	Hacienda Pública/ Patrimonio Gen. Ejer. Ant.	Hacienda Pública/ Patrimonio Gen. Ejer. Actualización de la Hac. Pública / Patrimonio	Exceso o Insuficiencia en la Actualización de la Hac. Pública / Patrimonio	Total
Hacienda Pública / Patrimonio Contribuido Neto de 2019	767,631,540.65				767,631,540.65
Aportaciones	0.00				0.00
Donaciones de Capital	706,170,739.48				706,170,739.48
Actualización de la Hacienda Pública/ Patrimonio	61,460,801.17				61,460,801.17
Hacienda Pública / Patrimonio Generado Neto de 2019		-48,447,794.97	166,225,195.82		117,777,400.85
Resultados del Ejercicio (Ahorro/DesAhorro)		166,225,195.82			166,225,195.82
Resultados de Ejercicios Anteriores		-58,149,576.22			-58,149,576.22
Revalúos		0.00			0.00
Reservas		0.00			0.00
Rectificaciones de Resultados de Ejercicios Anteriores		9,701,781.25			9,701,781.25
Exceso o Insuficiencia en la Actualización de la Hacienda Pública/ Patrimonio Neto de 2019				0.00	0.00
Resultados por Posición Monetaria					0.00
Resultados por Tenencia de Activos no Monetarios					0.00
Hacienda Pública/ Patrimonio Neto Final de 2019	767,631,540.65	-48,447,794.97	166,225,195.82	0.00	885,408,941.50
Cambios en la Hacienda Pública/ Patrimonio Contribuido Neto de 2020	47,574,926.74				47,574,926.74
Aportaciones	0.00				0.00
Donaciones de Capital	47,574,926.74				47,574,926.74
Actualización de la Hacienda Pública/ Patrimonio	0.00				0.00
Variaciones de la Hacienda Pública/ Patrimonio Generado Neto de 2020		-13,336,234.57	125,488,016.25		112,151,781.68
Resultados del Ejercicio (Ahorro/Desahorro)		125,488,016.25			125,488,016.25
Resultados de Ejercicios Anteriores		-13,336,234.57			-13,336,234.57
Revalúos		0.00			0.00
Reservas		0.00			0.00

"BAJO PROTESTA DE DECIR VERDAD DECLARAMOS QUE LOS ESTADOS FINANCIEROS Y SUS NOTAS, SON RAZONABLEMENTE CORRECTOS Y SON RESPONSABILIDAD DEL EMISOR"

Fecha: 16/03/2021 11:22:33



MUNICIPIO DE BAHIA DE BANDERAS NAYARIT
 Sistema Integral de Contabilidad Gubernamental
ESTADO DE VARIACION EN LA HACIENDA PUBLICA
 DEL 1 DE ENERO AL 31 DE DICIEMBRE DE 2020

R.L. X AYUNTAMIENTO
 2017-2021

Concepto	Hacienda Pública/ Patrimonio Contribuido	Hacienda Pública/ Patrimonio Gen. Ejer. Ant.	Hacienda Pública/ Patrimonio Gen. Ejer. Actualización de la Hac. Pública / Patrimonio	Exceso o Insuficiencia en la Actualización de la Hac. Pública / Patrimonio	Total
----------	--	--	---	--	-------

<i>Rectificaciones de Resultados de Ejercicios Anteriores</i>		0.00			0.00
Cambios en el Exceso o Insuficiencia en la Actualización de la Hacienda Pública/ Patrimonio Neto de 2020				0.00	0.00
<i>Resultado por Posición Monetaria</i>				0.00	0.00
<i>Resultado por Tenencia de Activos no Monetarios</i>				0.00	0.00
Hacienda Pública/ Patrimonio Neto Final de 2020	815,206,467.39	-61,784,029.54	291,713,212.07	0.00	1,045,135,649.9

PRESIDENTE

Q.F.B. JOSÉ ISABEL AGUIRRE AGUIRRE

SINDICO MUNICIPAL

C. IRMA RAMÍREZ FLORES

TESORERO MUNICIPAL

LIC. JOSÉ ALEJANDRO ARMENTA LUGO

SECRETARIO DEL AYUNTAMIENTO

L.C.P. ANASTASIO ZARAGOZA TRUJILLO



H. X. AYUNTAMIENTO
2017-2021

MUNICIPIO DE BAHIA DE BANDERAS NAYARIT
Sistema Integral de Contabilidad Gubernamental
ESTADO DE CAMBIOS EN LA SITUACION FINANCIERA
1 DE ENERO AL 31 DE DICIEMBRE DE 2020

	Origen	Aplicación
ACTIVO	21,217,187.78	119,714,990.76
ACTIVO CIRCULANTE		
EFFECTIVO Y EQUIVALENTES	11,428,792.94	4,402,875.87
DERECHOS A RECIBIR EFECTIVO O EQUIVALENTES	8,922,595.91	0.00
DERECHOS A RECIBIR BIENES O SERVICIOS	2,506,197.03	0.00
INVENTARIOS	0.00	4,402,875.87
ALMACENES	0.00	0.00
ESTIMACIÓN POR PÉRDIDA O DETERIORO DE ACTIVOS CIRCULANTES	0.00	0.00
OTROS ACTIVOS CIRCULANTES	0.00	0.00
ACTIVO NO CIRCULANTE	9,788,394.84	115,312,114.89
INVERSIONES FINANCIERAS A LARGO PLAZO	0.00	0.00
DERECHOS A RECIBIR EFECTIVO O EQUIVALENTES A LARGO PLAZO	0.00	0.00
BIENES INMUEBLES, INFRAESTRUCTURA Y CONSTRUCCIONES EN PROCESO	0.00	102,237,451.61
BIENES MUEBLES	0.00	13,027,164.79
ACTIVOS INTANGIBLES	0.00	47,498.49
DEPRECIACION, DETERIORO Y AMORTIZACION ACUMULADA DE BIENES	0.00	0.00
ACTIVOS DIFERIDOS	9,788,394.84	0.00
ESTIMACIÓN POR PÉRDIDA O DETERIORO DE ACTIVOS NO CIRCULANTES	0.00	0.00
OTROS ACTIVOS NO CIRCULANTES	0.00	0.00
PASIVO	35,114,204.82	96,343,110.26
PASIVO CIRCULANTE	35,114,204.82	83,958,415.78
CUENTAS POR PAGAR A CORTO PLAZO	0.00	83,958,415.78
DOCUMENTOS POR PAGAR A CORTO PLAZO	0.00	0.00
PORCIÓN A CORTO PLAZO DE LA DEUDA PÚBLICA A LARGO PLAZO	32,392,281.64	0.00
TÍTULOS Y VALORES A CORTO PLAZO	0.00	0.00
PASIVOS DIFERIDOS A CORTO PLAZO	0.00	0.00
FONDOS Y BIENES DE TERCEROS EN GARANTÍA Y/O ADMINISTRACIÓN A CORTO PLAZO	0.00	0.00
PROVISIONES A CORTO PLAZO	0.00	0.00
OTROS PASIVOS A CORTO PLAZO	2,721,923.18	0.00
PASIVO NO CIRCULANTE	0.00	12,384,694.48

"BAJO PROTESTA DE DECIR VERDAD DECLARAMOS QUE LOS ESTADOS FINANCIEROS Y SUS NOTAS, SON RAZONABLEMENTE CORRECTOS Y SON REPOSABILIDAD DEL EMISOR"

Fecha: 16/03/2021 11:22:34



H. X. AYUNTAMIENTO
2017 - 2021

MUNICIPIO DE BAHIA DE BANDERAS NAYARIT
Sistema Integral de Contabilidad Gubernamental
ESTADO DE CAMBIOS EN LA SITUACION FINANCIERA
1 DE ENERO AL 31 DE DICIEMBRE DE 2020

	Origen	Aplicación
CUENTAS POR PAGAR A LARGO PLAZO	0.00	0.00
DOCUMENTOS POR PAGAR A LARGO PLAZO	0.00	0.00
DEUDA PÚBLICA A LARGO PLAZO	0.00	12,384,694.48
PASIVOS DIFERIDOS A LARGO PLAZO	0.00	0.00
FONDOS Y BIENES DE TERCEROS EN GARANTÍA Y/O ADMINISTRACIÓN A LARGO PLAZO	0.00	0.00
PROVISIONES A LARGO PLAZO	0.00	0.00
HACIENDA PUBLICA/ PATRIMONIO	173,062,942.99	13,336,234.57
HACIENDA PUBLICA/ PATRIMONIO CONTRIBUIDO	47,574,926.74	0.00
APORTACIONES	0.00	0.00
DONACIONES DE CAPITAL	47,574,926.74	0.00
ACTUALIZACIÓN DE LA HACIENDA PÚBLICA/ PATRIMONIO	0.00	0.00
HACIENDA PUBLICA/ PATRIMONIO GENERADO	125,488,016.25	13,336,234.57
RESULTADOS DEL EJERCICIO (AHORRO/DESAHORRO)	125,488,016.25	0.00
RESULTADOS DE EJERCICIOS ANTERIORES	0.00	13,336,234.57
REVALÚOS	0.00	0.00
RESERVAS	0.00	0.00
RECTIFICACIONES DE RESULTADOS DE EJERCICIOS ANTERIORES	0.00	0.00
EXCESO O INSUFICIENCIA EN LA ACTUALIZACION DE LA HACIENDA PUBLICA/ PATRIMONIO	0.00	0.00
RESULTADO POR POSICIÓN MONETARIA	0.00	0.00
RESULTADO POR TENENCIA DE ACTIVOS NO MONETARIOS	0.00	0.00



M. X. AYUNTAMIENTO
2017-2021

MUNICIPIO DE BAHIA DE BANDERAS NAYARIT
Sistema Integral de Contabilidad Gubernamental
ESTADO DE CAMBIOS EN LA SITUACION FINANCIERA
1 DE ENERO AL 31 DE DICIEMBRE DE 2020

Nota: Estas firmas corresponden al ESTADO DE CAMBIOS EN LA SITUACION FINANCIERA

PRESIDENTE

Q.F.B. JOSÉ ISABEL AGUIRRE AGUIRRE

SINDICO MUNICIPAL

C. IRMA RAMIREZ FLORES

Origen Aplicación

TESORERO MUNICIPAL

LIC. JOSE ALEJANDRO ARMENTA LUGO

SECRETARIO DEL AYUNTAMIENTO

L.C.P. ANASTASIO ZARAGOZA TRUJILLO



MUNICIPIO DE BAHIA DE BANDERAS NAYARIT
Sistema Integral de Contabilidad Gubernamental

ESTADO DE FLUJOS DE EFECTIVO
DEL 1 DE ENERO AL 31 DE DICIEMBRE DE 2020

H. X. AYUNTAMIENTO
2017-2021

Concepto	2020	2019
FLUJOS DE EFECTIVO DE LAS ACTIVIDADES DE OPERACION		
ORIGEN		
IMPUESTOS	448,329,553.74	465,808,896.32
CUOTAS Y APORTACIONES DE SEGURIDAD SOCIAL	0.00	0.00
CONTRIBUCIONES DE MEJORAS	12,195,902.47	15,031,767.83
DERECHOS	127,430,752.13	179,724,067.84
PRODUCTOS DE TIPO CORRIENTE	2,005,221.04	156,819.30
APROVECHAMIENTOS DE TIPO CORRIENTE	20,465,531.19	46,586,244.27
INGRESOS POR VENTA DE BIENES Y SERVICIOS	0.00	0.00
INGRESOS NO COMPRENDIDOS EN LAS FRACCIONES DE LA LEY DE INGRESOS CAUSADOS EN EJERCICIOS FISCALES ANTERIORES PENDIENTES DE LIQUIDACIÓN O PAGO	0.00	0.00
PARTICIPACIONES Y APORTACIONES	342,377,222.24	354,284,106.97
TRANSFERENCIAS, ASIGNACIONES, SUBSIDIOS Y OTRAS AYUDAS	0.00	0.00
OTROS ORIGENES DE OPERACIÓN	0.00	0.00
APLICACION	829,165,135.04	896,825,858.14
SERVICIOS PERSONALES	340,630,637.39	343,979,421.40
MATERIALES Y SUMINISTROS	87,462,423.02	86,174,208.92
SERVICIOS GENERALES	241,072,233.29	330,605,156.20
TRANSFERENCIAS INTERNAS Y ASIGNACIONES AL SECTOR PÚBLICO	59,897,078.15	48,671,031.76
TRANSFERENCIAS AL RESTO DEL SECTOR PÚBLICO	0.00	0.00
SUBSIDIOS Y SUBVENCIONES	38,817,469.31	35,025,146.46
AYUDAS SOCIALES	22,113,899.55	8,814,847.92
PENSIONES Y JUBILACIONES	17,130,135.93	14,409,172.18
TRANSFERENCIAS A FIDEICOMISOS, MANDATOS Y CONTRATOS ANALOGOS.	0.00	0.00
TRANSFERENCIAS A LA SEGURIDAD SOCIAL	0.00	0.00
DONATIVOS	0.00	134,500.00
TRANSFERENCIAS AL EXTERIOR	0.00	0.00
PARTICIPACIONES	0.00	0.00
APORTACIONES	0.00	0.00
CONVENIOS	0.00	0.00
OTRAS APLICACIONES DE OPERACIÓN	22,041,258.40	29,012,373.30
FLUJOS NETOS DE EFECTIVO POR ACTIVIDADES DE OPERACION	123,639,047.77	164,766,044.39



MUNICIPIO DE BAHIA DE BANDERAS NAYARIT
 Sistema Integral de Contabilidad Gubernamental

ESTADO DE FLUJOS DE EFECTIVO
 DEL 1 DE ENERO AL 31 DE DICIEMBRE DE 2020

16.º ANIVERSARIO
 2017-2021

Concepto	2020	2019
FLUJOS DE EFECTIVO DE LAS ACTIVIDADES DE INVERSION		
ORIGEN		
BIENES INMUEBLES, INFRA ESTRUCTURA Y CONSTRUCCIONES EN PROCESO	113,537,644.27	125,508,603.99
BIENES MUEBLES	44,948,450.70	41,482,866.97
OTROS ORIGENES DE INVERSION	100,892.36	2,012,507.82
OTROS ORIGENES DE INVERSION	68,488,301.21	82,013,229.20
APLICACION		
BIENES INMUEBLES, INFRA ESTRUCTURA Y CONSTRUCCIONES EN PROCESO	184,822,672.15	223,687,984.75
BIENES MUEBLES	147,185,902.31	167,370,744.98
OTRAS APLICACIONES DE INVERSION	13,128,057.15	14,076,094.14
OTRAS APLICACIONES DE INVERSION	24,508,712.69	42,241,145.63
	-71,285,027.88	-98,179,380.76
FLUJOS NETOS DE EFECTIVO POR ACTIVIDADES DE INVERSION		
FLUJOS DE EFECTIVO DE LAS ACTIVIDADES DE FINANCIAMIENTO		
ORIGEN		
ENDEUDAMIENTO NETO	1,326,446,480.2	1,633,744,077.9
- INTERNO	77,464,058.48	44,186,983.35
- EXTERNO	77,464,058.48	44,186,983.35
OTROS ORIGENES DE FINANCIAMIENTO	0.00	0.00
OTROS ORIGENES DE FINANCIAMIENTO	1,248,982,421.79	1,589,557,094.58
APLICACION		
SERVICIOS DE LA DEUDA	1,389,572,064.5	1,708,853,051.1
- INTERNO	57,456,471.32	77,872,971.67
- EXTERNO	57,456,471.32	77,872,971.67
OTRAS APLICACIONES DE FINANCIAMIENTO	0.00	0.00
OTRAS APLICACIONES DE FINANCIAMIENTO	1,332,115,593.23	1,630,980,079.43


"BAJO PROTESTA DE DECIR VERDAD DECLARAMOS QUE LOS ESTADOS FINANCIEROS Y SUS NOTAS, SON RAZONABLEMENTE CORRECTOS Y SON RESPONSABILIDAD DEL EMISOR"



MUNICIPIO DE BAHIA DE BANDERAS NAYARIT
 Sistema Integral de Contabilidad Gubernamental
ESTADO DE FLUJOS DE EFECTIVO
 DEL 1 DE ENERO AL 31 DE DICIEMBRE DE 2020

Concepto	2020	2019
FLUJOS NETOS DE EFECTIVO POR ACTIVIDADES DE FINANCIAMIENTO	-63,125,584.28	-75,108,973.17

INCREMENTO/DISMINUCION NETA EN EL EFECTIVO Y EQUIVALENTES AL EFECTIVO	-10,771,564.39	-8,522,309.54
EFFECTIVO Y EQUIVALENTES AL EFECTIVO AL INICIO DEL EJERCICIO	54,494,437.24	61,557,595.35
EFFECTIVO Y EQUIVALENTES AL EFECTIVO AL FINAL DEL EJERCICIO	45,571,841.33	54,494,437.24


 PRESIDENTE
 Q.F.B. JOSÉ ISABEL AGUIRRE AGUIRRE


 SINDICO MUNICIPAL
 C. IRMA RAMIREZ FLORES


 TESORERO MUNICIPAL
 LIC. JOSÉ ALEJANDRO ARMENTA LUGO


 SECRETARIO DEL AYUNTAMIENTO
 L.C.P. ANASTASIO ZARAGOZA TRUJILLO



MUNICIPIO DE BAHIA DE BANDERAS NAYARIT
Sistema Integral de Contabilidad Gubernamental
CONCILIACION ENTRE LOS INGRESOS PRESUPUESTARIOS Y LOS INGRESOS CONTABLES
DEL 1 DE ENERO AL 31 DE DICIEMBRE DE 2020

Clave	Descripción	Importe	Total
1	INGRESOS PRESUPUESTARIOS		1,014,653,151.2
2	MAS INGRESOS CONTABLES NO PRESUPUESTARIOS		1,848,968.48
	<i>Incremento por variación de inventarios</i>	0.00	
	<i>Disminución del exceso de estimaciones por pérdida o deterioro u obsolescencia</i>	0.00	
	<i>Disminución del exceso de provisiones</i>	0.00	
	<i>Otros ingresos y beneficios varios</i>	1,848,968.48	
	<i>Otros ingresos contables no presupuestarios</i>	0.00	
3	MENOS INGRESOS PRESUPUESTARIOS NO CONTABLES		60,000,000.00
	<i>Productos de capital</i>	0.00	
	<i>Aprovechamientos capital</i>	0.00	
	<i>Ingresos derivados de financiamientos</i>	60,000,000.00	
	<i>Otros Ingresos presupuestarios no contables</i>	0.00	
4	INGRESOS CONTABLES (4 = 1 + 2 - 3)		956,502,119.77

PRESIDENTE

Q.F.B. JOSÉ ISABEL AGUIRRE AGUIRRE

SINDICO MUNICIPAL

C. IRMA RAMIREZ FLORES

TESORERO MUNICIPAL

LIC. JOSE ALEJANDRO ARMENTA LUGO

SECRETARIO DEL AYUNTAMIENTO

L.C.P. ANASTASIO ZARAGOZA TRUJILLO



MUNICIPIO DE BAHIA DE BANDERAS NAYARIT
 Sistema Integral de Contabilidad Gubernamental
CONCILIACION ENTRE LOS EGRESOS PRESUPUESTARIOS Y LOS GASTOS CONTABLES
DEL 1 DE ENERO AL 31 DE DICIEMBRE DE 2020

Clave	Descripción	Importe	Total
1	TOTAL DE EGRESOS (PRESUPUESTARIOS)		992,276,537.64
2	MENOS EGRESOS PRESUPUESTARIOS NO CONTABLES		163,111,402.60
	<i>Mobiliario y equipo de administración</i>	978,021.00	
	<i>Mobiliario y equipo educacional y recreativo</i>	1,622,212.07	
	<i>Equipo e instrumental médico y de laboratorio</i>	0.00	
	<i>Vehículos y equipo de transporte</i>	7,960,100.38	
	<i>Equipo de defensa y seguridad</i>	250,000.00	
	<i>Maquinaria, otros equipos y herramientas</i>	2,216,831.34	
	<i>Activos biológicos</i>	0.00	
	<i>Bienes inmuebles</i>	0.00	
	<i>Activos intangibles</i>	47,498.49	
	<i>Obra pública en bienes propios</i>	0.00	
	<i>Acciones y participaciones de capital</i>	0.00	
	<i>Compra de títulos y valores</i>	0.00	
	<i>Inversiones en fideicomisos, mandatos y otros análogos</i>	0.00	
	<i>Provisiones para contingencias y otras erogaciones especiales</i>	0.00	
	<i>Amortización de la deuda pública</i>	30,204,018.00	
	<i>Adeudos de ejercicios fiscales anteriores (ADEFAS)</i>	47,120,924.21	
	<i>Otros Egresos Presupuestales No Contables</i>	72,711,797.11	
3	MAS GASTOS CONTABLES NO PRESUPUESTALES		0.00
	<i>Estimaciones, depreciaciones, deterioros, obsolescencia y amortizaciones</i>	0.00	
	<i>Provisiones</i>	0.00	
	<i>Disminución de inventarios</i>	0.00	
	<i>Aumento por insuficiencia de estimaciones por pérdida o deterioro u obsolescencia</i>	0.00	
	<i>Aumento por insuficiencia de provisiones</i>	0.00	
	<i>Otros Gastos</i>	0.00	
	<i>Otros Gastos Contables No Presupuestales</i>	0.00	
4	TOTAL DE GASTO CONTABLE (4 = 1 - 2 + 3)		829,165,135.04

PRESIDENTE

Q.F.B. JOSÉ ISABEL AGUIRRE AGUIRRE

SINDICO MUNICIPAL

C. IRMA RAMIREZ FLORES

TESORERO MUNICIPAL

LIC. JOSE ALEJANDRO ARMENTA LUGO

SECRETARIO DEL AYUNTAMIENTO

L.C.P. ANASTASIO ZARAGOZA TRUJILLO



MUNICIPIO DE BAHIA DE BANDERAS NAYARIT
Sistema Integral de Contabilidad Gubernamental
ESTADO ANALITICO DEL ACTIVO
DEL 1 DE ENERO AL 31 DE DICIEMBRE DE 2020

Concepto	Saldo Inicial	Cargos del Periodo	Abonos del Periodo	Saldo Final	Variación del Periodo
ACTIVO					
ACTIVO CIRCULANTE	92,872,934.365	137,655,440.845	144,681,357.91	85,847,017.29	-7,025,917.07
EFFECTIVO Y EQUIVALENTES	54,494,437.24	5,061,132,875.13	5,070,055,471.04	45,571,841.33	-8,922,595.91
DERECHOS A RECIBIR EFECTIVO O EQUIVALENTES	26,398,203.52	56,334,440.31	58,840,637.34	23,892,006.49	-2,506,197.03
DERECHOS A RECIBIR BIENES O SERVICIOS	11,980,293.60	20,188,125.40	15,785,249.53	16,383,169.47	4,402,875.87
INVENTARIOS	0.00	0.00	0.00	0.00	0.00
ALMACENES	0.00	0.00	0.00	0.00	0.00
ESTIMACION POR PÉRDIDA O DETERIORO DE ACTIVOS CIRCULANTES	0.00	0.00	0.00	0.00	0.00
OTROS ACTIVOS CIRCULANTES	0.00	0.00	0.00	0.00	0.00
ACTIVO NO CIRCULANTE	1,479,789,425.57	160,361,457.95	54,837,737.90	1,585,313,145.62	105,523,720.05
INVERSIONES FINANCIERAS A LARGO PLAZO	0.00	0.00	0.00	0.00	0.00
DERECHOS A RECIBIR EFECTIVO O EQUIVALENTES A LARGO PLAZO	0.00	0.00	0.00	0.00	0.00
BIENES INMUEBLES, INFRAESTRUCTURA Y CONSTRUCCIONES EN PROCESO	1,265,757,140.31	147,185,902.31	44,948,450.70	1,367,994,591.92	102,237,451.61
BIENES MUEBLES	189,996,893.35	13,128,057.15	100,892.36	203,024,058.14	13,027,164.79
ACTIVOS INTANGIBLES	10,518,084.55	47,498.49	0.00	10,565,583.04	47,498.49
DEPRECIACION, DETERIORO Y AMORTIZACION ACUMULADA DE BIENES	0.00	0.00	0.00	0.00	0.00
ACTIVOS DIFERIDOS	13,517,307.36	0.00	9,788,394.84	3,728,912.52	-9,788,394.84
ESTIMACION POR PÉRDIDA O DETERIORO DE ACTIVOS NO CIRCULANTES	0.00	0.00	0.00	0.00	0.00
OTROS ACTIVOS NO CIRCULANTES	0.00	0.00	0.00	0.00	0.00

TOTAL: 1,572,662,359.935, 298,016,898.795, 199,519,095.811, 1,671,160,162.91 98,497,802.98

"BAJO PROTESTA DE DECIR VERDAD DECLARAMOS QUE LOS ESTADOS FINANCIEROS Y SUS NOTAS, SON RAZONABLEMENTE CORRECTOS Y SON RESPONSABILIDAD DEL EMISOR"



MUNICIPIO DE BAHIA DE BANDERAS NAYARIT
 Sistema Integral de Contabilidad Gubernamental
ESTADO ANALITICO DEL ACTIVO
DEL 1 DE ENERO AL 31 DE DICIEMBRE DE 2020

Concepto	Saldo Inicial	Cargos del Periodo	Abonos del Periodo	Saldo Final	Variación del Periodo
----------	---------------	--------------------	--------------------	-------------	-----------------------

Nota: Estas firmas corresponden al ESTADO ANALITICO DEL ACTIVO

PRESIDENTE

Q.F.R. JOSÉ ISABEL AGUIRRE AGUIRRE

SINDICO MUNICIPAL

C. IRMA RAMIREZ FLORES

TESORERO MUNICIPAL

LIC. JOSE ALEJANDRO ARMENTA LUGO

SECRETARIO DEL AYUNTAMIENTO

L.C.P. ANASTASIO ZARAGOZA TRUJILLO



MUNICIPIO DE BAHIA DE BANDERAS NAYARIT
 Sistema Integral de Contabilidad Gubernamental
ESTADO ANALITICO DE LA DEUDA Y OTROS PASIVOS
 DEL 1 DE ENERO AL 31 DE DICIEMBRE DE 2020

H. X. AYUNTAMIENTO
 2017 - 2021

Denominación de las Deudas	Moneda de Contratación	Institución o País Acreedor	Saldo Inicial del Periodo	Saldo Final del Periodo
DEUDA PUBLICA				
Corto Plazo				
Deuda Interna			0.00	0.00
<i>Instituciones de Crédito</i>				
CREDITO SIMPLE BANSI NO. 101000186959	PESOS	MEXICO	0.00	0.00
CREDITO SIMPLE QUIROGRAFARIO CON BANSI	MONEDA	MÉXCO	0.00	0.00
CREDITO SIMPLE QUIROGRAFARIO CON BANSI 101000306030	PESO	MEXICO	0.00	8,333,338.00
CREDITO SIMPLE QUIROGRAFARIO CON BANSI 101000306043	PESO	MÉXICO	0.00	11,111,112.00
CREDITO SIMPLE QUIROGRAFARIO BANSI 101000312150	MXN	MEXICO	0.00	17,142,858.00
Títulos y Valores			0.00	0.00
<i>Arrendamientos Financieros</i>			0.00	0.00
Deuda Externa			0.00	0.00
<i>Organismos Financieros Internacionales</i>			0.00	0.00
<i>Deuda Bilateral</i>			0.00	0.00
<i>Títulos y Valores</i>			0.00	0.00
<i>Arrendamientos Financieros</i>			0.00	0.00
Subtotal Corto Plazo			0.00	36,587,308.00
Largo Plazo				
Deuda Interna			0.00	0.00
<i>Instituciones de Crédito</i>				
CREDITO SIMPLE BANSI NO. 101000186959	PESOS	MEXICO	191,636,089.00	184,844,763.00
Títulos y Valores			0.00	0.00
<i>Arrendamientos Financieros</i>			0.00	0.00
Deuda Externa			0.00	0.00
<i>Organismos Financieros Internacionales</i>			0.00	0.00
<i>Deuda Bilateral</i>			0.00	0.00
<i>Títulos y Valores</i>			0.00	0.00
<i>Arrendamientos Financieros</i>			0.00	0.00

"BAJO PROTESTA DE DECIR VERDAD DECLARAMOS QUE LOS ESTADOS FINANCIEROS Y SUS NOTAS, SON RAZONABLEMENTE CORRECTOS Y SON RESPONSABILIDAD DEL EMISOR"



MUNICIPIO DE BAHIA DE BANDERAS NAYARIT
 Sistema Integral de Contabilidad Gubernamental
ESTADO ANALITICO DE LA DEUDA Y OTROS PASIVOS
 DEL 1 DE ENERO AL 31 DE DICIEMBRE DE 2020

H. X. AYUNTAMIENTO
2017-2021

Denominación de las Deudas	Moneda de Contratación	Institución o País Acreedor	Saldo Inicial del Periodo	Saldo Final del Periodo
----------------------------	------------------------	-----------------------------	---------------------------	-------------------------

191,636,089.00 184,844,763.00

Subtotal Largo Plazo

Otros Pasivos

495,617,329.43 404,592,441.99

Total Deuda y Otros Pasivos

687,253,418.43 626,024,512.99

PRESIDENTE

Q.F.B. JOSÉ ISABEL AGUIRRE AGUIRRE

SINDICO MUNICIPAL

C. IRMA RAMIREZ FLORES

TESORERO MUNICIPAL

LIC. JOSE ALEJANDRO ARMENTA LUGO

SECRETARIO DEL AYUNTAMIENTO

L.C.P. ANASTASIO ZARAGOZA TRUJILLO



MUNICIPIO DE BAHIA DE BANDERAS NAYARIT
 Sistema Integral de Contabilidad Gubernamental
CUENTA ECONOMICA
DEL 1 DE ENERO AL 31 DE DICIEMBRE DE 2020

Clave	Descripción	Importe	Total
1	INGRESOS CORRIENTES		956,502,119.77
1-1	INGRESOS DE LA GESTION		
	<i>Impuestos</i>		
	-Impuestos sobre el ingreso, las utilidades y las ganancias del capital	0.00	
	-Impuestos sobre la nómina y la fuerza de trabajo	0.00	
	-Impuestos sobre la propiedad	445,423,701.39	
	-Impuestos sobre la producción, el consumo y las transacciones	0.00	
	-Impuestos sobre el comercio y las transacciones/Comercio Exterior	0.00	
	-Impuestos Ecológicos	0.00	
	-Accesorios	2,905,852.35	
	-Otros Impuestos	0.00	
	<i>Contribuciones a la Seguridad Social</i>	0.00	
	<i>Ingresos no tributarios</i>		
	-Contribución de mejoras	12,195,902.47	
	-Derechos	127,430,752.13	
	-Productos de Tipo Corriente	2,005,221.04	
	-Aprovechamientos de Tipo Corriente	20,465,531.19	
	-Otros ingresos no tributarios	0.00	
	<i>Venta de bienes y servicios de las administraciones públicas</i>	0.00	
	<i>Renta de la propiedad</i>		
	-Intereses		
	Internos	0.00	
	Externos	0.00	
	-Dividendos y otros retiros	0.00	
	-Otras	0.00	
	<i>Incremento de existencias</i>	0.00	
	<i>Otros ingresos de la gestión</i>	0.00	
1-2	TRANSFERENCIAS Y ASIGNACIONES CORRIENTES RECIBIDAS		
	<i>Transferencias y Asignaciones Corrientes</i>		
	-Del sector privado	0.00	
	-Del sector público	159,502,143.43	
	-Del sector externo	0.00	
	<i>Participaciones</i>	184,724,047.29	
	<i>Donaciones corrientes recibidas</i>	0.00	
	<i>Otros ingresos corrientes</i>	1,848,968.48	
2	GASTOS CORRIENTES		829,165,135.04
2-1	GASTOS DE CONSUMO		
	<i>Remuneraciones</i>		
	-Sueldos y salarios	311,313,017.27	
	-Contribuciones sociales	29,317,620.12	
	-Impuestos sobre nóminas	0.00	
	<i>Compra de bienes y servicios</i>	328,523,704.80	
	<i>Disminución de existencias</i>	0.00	
	<i>Depreciación y Amortización</i>	0.00	
2-2	PRESTACIONES DE SEGURIDAD SOCIAL		
	<i>Jubilaciones</i>	7,830,783.70	
	<i>Pensiones</i>	9,299,352.23	
	<i>Otros</i>	0.00	
2-3	GASTOS DE LA PROPIEDAD		
	<i>Intereses</i>		

"BAJO PROTESTA DE DECIR VERDAD DECLARAMOS QUE LOS ESTADOS FINANCIEROS Y SUS NOTAS, SON RAZONABLEMENTE CORRECTOS Y SON RESPONSABILIDAD DEL EMISOR"



MUNICIPIO DE BAHIA DE BANDERAS NAYARIT
 Sistema Integral de Contabilidad Gubernamental
CUENTA ECONOMICA
DEL 1 DE ENERO AL 31 DE DICIEMBRE DE 2020

Clave	Descripción	Importe	Total
	-Internos	22,041,258.40	
	-Externos	0.00	
	<i>Dividendos y otras rentas distribuidas</i>	10,951.51	
	<i>Otros gastos de la propiedad</i>	0.00	
2-4	TRANSFERENCIAS Y ASIGNACIONES CORRIENTES OTORGADAS		
	<i>Subsidios y Subvenciones</i>	0.00	
	<i>Transferencias corrientes</i>		
	-Al sector privado	60,931,368.86	
	-Al sector público	59,897,078.15	
	-Al sector externo	0.00	
	<i>Participaciones</i>	0.00	
2-5	OTROS GASTOS CORRIENTES	0.00	
3	RESULTADO ECONOMICO AHORRO/DESAHORRO	0.00	127,336,984.73
4	INGRESOS DE CAPITAL		0.00
4-1	INGRESOS PROPIOS DE CAPITAL		
	<i>Ingresos de Capital de las Administraciones Públicas</i>		
	-Productos de Capital	0.00	
	-Aprovechamientos de Capital	0.00	
	-Otros	0.00	
	<i>Venta de activos fijos, objetos de valor y no producidos</i>	0.00	
	<i>Disminución de existencias</i>	0.00	
	<i>Variación depreciación y amortización acumulada</i>	0.00	
4-2	TRANSFERENCIAS DE CAPITAL RECIBIDAS		
	<i>Transferencias</i>		
	-Al sector privado	0.00	
	-Al sector público	0.00	
	-Al sector externo	0.00	
4-3	RECUPERACION DE ACTIVOS FINANCIEROS (adquiridos con fines de política económica)	0.00	
5	GASTOS DE CAPITAL		85,786,460.39
5-1	FORMACION DE CAPITAL		
	<i>Formación de Capital fijo</i>		
	Construcciones en Proceso	72,711,797.11	
	Edificios y estructuras	0.00	
	Maquinaria y Equipo	12,777,164.79	
	Otros activos fijos	297,498.49	
	<i>Incremento de existencias</i>	0.00	
	<i>Objetos de valor</i>	0.00	
	<i>Activos no producidos</i>	0.00	
5-2	TRANSFERENCIAS Y ASIGNACIONES DE CAPITAL OTORGADAS		
	<i>Transferencias de Capital</i>		
	-Al sector privado	0.00	
	-Al sector público	0.00	
	-Al sector externo	0.00	
	<i>Participaciones</i>	0.00	
5-3	INVERSION FINANCIERA (con fines de política económica)		
	<i>Acciones y otras participaciones de capital</i>		
	Internos	0.00	

*BAJO PROTESTA DE DECIR VERDAD DECLARAMOS QUE LOS ESTADOS FINANCIEROS Y SUS NOTAS, SON RAZONABLEMENTE CORRECTOS Y SON REPOSABILIDAD DEL EMISOR



MUNICIPIO DE BAHIA DE BANDERAS NAYARIT
 Sistema Integral de Contabilidad Gubernamental
CUENTA ECONOMICA
DEL 1 DE ENERO AL 31 DE DICIEMBRE DE 2020

Clave	Descripción	Importe	Total
	Externos	0.00	
	<i>Concesión de préstamos</i>		
	Internos	0.00	
	Externos	0.00	
	<i>Títulos y valores representativos de la deuda</i>	0.00	
6	INGRESOS TOTALES (1+4)		956,502,119.77
7	GASTOS TOTALES (2+5)		914,951,595.43
8	GASTO PROGRAMABLE: (2+5-Participaciones-intereses y otros gastos de la deuda)		892,910,337.03
9	RESULTADO FINANCIERO SUPERAVIT/(DEFICIT): (3+4-5)		41,550,524.34
10	RESULTADO PRIMARIO SUPERAVIT/(DEFICIT) PRIMARIO: (9-intereses)		19,509,265.94
11	FUENTES FINANCIERAS		131,238,985.80
11-1	DISMINUCION DE ACTIVOS FINANCIEROS		
	<i>Disminución de caja y bancos (efectivos y equivalente)</i>	8,922,595.91	
	<i>Disminución de cuentas por cobrar</i>	2,506,197.09	
	<i>Disminución de documentos por cobrar</i>	0.00	
	<i>Disminución de inversiones financieras de corto plazo</i>	0.00	
	<i>Recuperación de inversiones financieras a largo plazo con fines de liquidez</i>	0.00	
	Acciones y otras participaciones de capital		
	Internos	0.00	
	Externos	0.00	
	Concesión de préstamos		
	Internos	0.00	
	Externos	0.00	
	Títulos y valores representativos de la deuda	0.00	
	<i>Disminución de otros activos financieros</i>	5,385,518.97	
11-2	INCREMENTO DE PASIVOS		
	<i>Incremento de cuentas por pagar</i>	0.00	
	<i>Incremento de documentos por pagar</i>	0.00	
	<i>Incremento de otros pasivos de corto plazo</i>	2,721,923.18	
	<i>Endeudamiento público</i>		
	Interno		
	Colocación de títulos y valores de la deuda pública interna	71,870,690.00	
	Obtención de Préstamos internos	5,593,368.48	
	Otros	0.00	
	Externo		
	Colocación de títulos y valores de la deuda pública externa	0.00	
	Obtención de Préstamos externos	0.00	
	Otros	0.00	
	<i>Incremento de otros pasivos de largo plazo</i>	0.00	
11-3	INCREMENTO DEL PATRIMONIO	34,238,692.17	

"BAJO PROTESTA DE DECIR VERDAD DECLARAMOS QUE LOS ESTADOS FINANCIEROS Y SUS NOTAS, SON RAZONABLEMENTE CORRECTOS Y SON RESPONSABILIDAD DEL EMISOR"



H. X. AYUNTAMIENTO
2017-2021

MUNICIPIO DE BAHIA DE BANDERAS NAYARIT

Sistema Integral de Contabilidad Gubernamental

CUENTA ECONOMICA

DEL 1 DE ENERO AL 31 DE DICIEMBRE DE 2020

Clave	Descripción	Importe	Total
12	APLICACIONES FINANCIERAS (USOS)		141,414,887.16
12-1	INCREMENTO DE ACTIVOS FINANCIEROS		
	<i>Incremento de caja y bancos (efectivos y equivalente)</i>	0.00	
	<i>Incremento de cuentas por cobrar</i>	0.00	
	<i>Incremento de documentos por cobrar</i>	0.06	
	<i>Incremento de inversiones financieras de corto plazo</i>	0.00	
	<i>Inversiones financieras a largo plazo con fines de liquidez</i>		
	Acciones y otras participaciones de capital		
	Internos	0.00	
	Externos	0.00	
	Concesiones de préstamos		
	Internos	0.00	
	Externos	0.00	
	Títulos y Valores representativos de la deuda	0.00	
	Compra de obligaciones negociables	0.00	
	Concesión de préstamos	0.00	
	<i>Incremento de otros activos financieros</i>	0.00	
12-2	DISMINUCION DE PASIVOS		
	<i>Disminución de cuentas por pagar</i>	83,958,415.78	
	<i>Disminución de documentos por pagar</i>	0.00	
	<i>Disminución de otros pasivos de corto plazo</i>	0.00	
	<i>Amortización de la deuda</i>		
	Interna		
	Amortización de títulos y valores de la deuda pública interna	35,283,382.00	
	Amortización de préstamos internos	9,788,394.84	
	Otra	0.00	
	Externa		
	Amortización de títulos y valores de la deuda pública externa	0.00	
	Amortización de préstamos externos	0.00	
	Otra	0.00	
	<i>Disminución de otros pasivos de largo plazo</i>	12,384,694.48	
12-3	DISMINUCION DE PATRIMONIO	0.00	

PRESIDENTE

Q.F.B. JOSÉ ISABEL AGUIRRE AGUIRRE

SINDICO MUNICIPAL

C. IRMA RAMIREZ FLORES

TESORERO MUNICIPAL

LIC. JOSE ALEJANDRO ARMENTA LUGO

SECRETARIO DEL AYUNTAMIENTO

L.C.P. ANASTASIO ZARAGOZA TRUJILLO

- Información Presupuestaria

- **Información Presupuestaria**
Estado Analítico de Ingresos



MUNICIPIO DE BAHIA DE BANDERAS NAYARIT
 Sistema Integral de Contabilidad Gubernamental
ESTADO ANALITICO DE INGRESOS
DEL 1 DE ENERO AL 31 DE DICIEMBRE DE 2020

Análisis por: Clasificación por Rubro de Ingresos

Clave Presupuestaria	Descripción	Estimado Ene-Dic	Ampliaciones / (Reducciones) Ene-Dic	Modificado Ene-Dic	Devengado Ene-Dic	Recaudado Ene-Dic	Diferencia Ene-Dic
1	IMPUESTOS	517,499,533.22	0.00	517,499,533.22	448,329,553.74	448,329,553.74	-69,169,979.48
2	CUOTAS Y APORTACIONES DE SEGURIDAD SOCIAL	0.00	0.00	0.00	0.00	0.00	0.00
3	CONTRIBUCIONES DE MEJORAS	17,004,592.00	0.00	17,004,592.00	12,195,902.47	12,195,902.47	-4,808,689.53
4	DERECHOS	160,911,320.78	0.00	160,911,320.78	127,430,752.13	127,430,752.13	-33,480,568.65
5	PRODUCTOS	54,021.00	0.00	54,021.00	2,005,221.04	2,005,221.04	1,951,200.04
6	APROVECHAMIENTOS	41,320,103.00	0.00	41,320,103.00	20,465,531.19	20,465,531.19	-20,854,571.81
7	INGRESOS POR VENTAS DE BIENES Y SERVICIOS	0.00	0.00	0.00	0.00	0.00	0.00
8	PARTICIPACIONES Y APORTACIONES.	319,260,992.00	2,023,693.51	321,284,685.51	342,377,222.24	342,377,222.24	23,116,230.24
9	TRANSFERENCIAS, ASIGNACIONES, SUBSIDIOS Y OTRAS AYUDAS	86,700.00	0.00	86,700.00	1,848,968.48	1,848,968.48	1,762,268.48
10	INGRESOS DERIVADOS DE FINANCIAMIENTOS	253,420,854.00	0.00	253,420,854.00	60,000,000.00	60,000,000.00	-193,420,854.00
TOTAL:		1,309,558,116.00	2,023,693.51	1,311,581,809.51	1,014,653,151.29	1,014,653,151.29	-294,904,964.71

Ingresos excedentes:

1,311,581,809.51

-294,904,964.71

PRESIDENTE

Q.F.B. JOSÉ ISABEL AGUIRRE AGUIRRE

TESORERO MUNICIPAL

LIC. JOSE ALEJANDRO ARMENTA LUGO

SINDICO MUNICIPAL

C. IRMA RAMIREZ FLORES

SECRETARIO DEL AYUNTAMIENTO

L.C.P. ANASTASIO ZARAGOZA TRUJILLO



MUNICIPIO DE BAHIA DE BANDERAS NAYARIT
Sistema Integral de Contabilidad Gubernamental

ESTADO ANALITICO DE INGRESOS
DEL 1 DE ENERO AL 31 DE DICIEMBRE DE 2020

Análisis por: Fuente de Financiamiento

Clave Presupuestaria	Descripción	Estimado Ene-Dic	Ampliaciones / (Reducciones) Ene-Dic	Modificado Ene-Dic	Devengado Ene-Dic	Recaudado Ene-Dic	Diferencia Ene-Dic
Rubro							
INGRESOS DEL PODER EJECUTIVO FEDERAL O ESTATAL Y DE LOS MUNICIPIOS							
1	IMPUESTOS	517,499,533.22	0.00	517,499,533.22	448,329,553.74	448,329,553.74	-69,169,979.48
3	CONTRIBUCIONES DE MEJORAS	17,004,592.00	0.00	17,004,592.00	12,195,902.47	12,195,902.47	-4,808,689.53
4	DERECHOS	160,911,320.78	0.00	160,911,320.78	127,430,752.13	127,430,752.13	-33,480,568.65
5	PRODUCTOS	54,021.00	0.00	54,021.00	2,005,221.04	2,005,221.04	1,951,200.04
6	APROVECHAMIENTOS	41,320,103.00	0.00	41,320,103.00	20,465,531.19	20,465,531.19	-20,854,571.81
8	PARTICIPACIONES Y APORTACIONES.	319,260,992.00	2,023,693.51	321,284,685.51	342,377,222.24	342,377,222.24	23,116,230.24
	SUBTOTAL:	1,056,050,562.00	2,023,693.51	1,058,074,255.51	952,804,182.81	952,804,182.81	-103,246,379.19
INGRESOS DE LOS ENTES PÚBLICOS DE LOS PODERES LEGISLATIVO Y JUDICIAL, DE LOS ÓRGANOS AUTÓNOMOS Y DEL SECTOR PARAESTATAL O PARAMUNICIPAL, ASÍ COMO DE LAS EMPRESAS PRODUCTIVAS DEL ESTADO							
2	CUOTAS Y APORTACIONES DE SEGURIDAD SOCIAL	0.00	0.00	0.00	0.00	0.00	0.00
7	INGRESOS POR VENTAS DE BIENES Y SERVICIOS	0.00	0.00	0.00	0.00	0.00	0.00
9	TRANSFERENCIAS, ASIGNACIONES, SUBSIDIOS Y OTRAS AYUDAS	86,700.00	0.00	86,700.00	1,848,968.48	1,848,968.48	1,762,268.48
10	INGRESOS DERIVADOS DE FINANCIAMIENTOS	253,420,854.00	0.00	253,420,854.00	60,000,000.00	60,000,000.00	-193,420,854.00
	SUBTOTAL:	253,507,554.00	0.00	253,507,554.00	61,848,968.48	61,848,968.48	-191,658,585.52
	TOTAL:	1,309,558,116.00	2,023,693.51	1,311,581,809.51	1,014,653,151.29	1,014,653,151.29	-294,904,964.71
	Ingresos excedentes:			1,311,581,809.51			-294,904,964.71

"BAJO PROTESTA DE DECIR VERDAD DECLARAMOS QUE LOS ESTADOS FINANCIEROS Y SUS NOTAS, SON RAZONABLEMENTE CORRECTOS Y SON RESPONSABILIDAD DEL EMISOR"

Fecha: 16/03/2021 11:22:48



MUNICIPIO DE BAHIA DE BANDERAS NAYARIT
 Sistema Integral de Contabilidad Gubernamental

ESTADO ANALITICO DE INGRESOS
DEL 1 DE ENERO AL 31 DE DICIEMBRE DE 2020

Análisis por: Fuente de Financiamiento

Clave Presupuestaria Descripción

Rubro

Estimado Ene-Dic	Ampliaciones / (Reducciones) Ene-Dic	Modificado Ene-Dic	Devengado Ene-Dic	Recaudado Ene-Dic	Diferencia Ene-Dic
---------------------	--	-----------------------	----------------------	----------------------	-----------------------

Nota: Estas firmas corresponden al ESTADO ANALITICO DE INGRESOS

PRESIDENTE

Q.F.B. JOSÉ ISABEL AGUIRRE AGUIRRE

TESORERO MUNICIPAL

LIC. JOSÉ ALEJANDRO ARMENTA LUGO

SINDICO MUNICIPAL

C. IRMA RAMIREZ FLORES

SECRETARIO DEL AYUNTAMIENTO

L.C.P. ANASTASIO ZARAGOZA TRUJILLO

- **Información Presupuestaria**

Estado Analítico del Presupuesto de Egresos



GOBIERNO DEL ESTADO DE BAJA CALIFORNIA
2017-2021

MUNICIPIO DE BAHIA DE BANDERAS NAYARIT

Sistema Integral de Contabilidad Gubernamental

ESTADO ANALITICO DEL EJERCICIO DEL PRESUPUESTO DE EGRESOS

Clasificador por Objeto del Gasto (Capítulo y Concepto)

DEL 1 DE ENERO AL 31 DE DICIEMBRE DE 2020

Análisis por: Clasificador por Objeto del Gasto

Cap-Con	Clave Presupuestaria	Descripción	Aprobado Ene-Dic	Ampliaciones / (Reducciones) Ene-Dic	Modificado Ene-Dic	Devengado Ene-Dic	Pagado Ene-Dic	Subejercicio Ene-Dic
1 0	SERVICIOS PERSONALES		361,204,410.00	-2,523,554.06	358,680,855.94	340,630,637.39	338,324,712.27	18,050,218.55
1 1	REMUNERACIONES AL PERSONAL DE CARACTER PERMANENTE		206,992,891.73	-2,683,911.29	204,268,980.44	196,112,539.25	196,112,539.25	8,156,441.19
1 2	REMUNERACIONES AL PERSONAL DE CARACTER TRANSITORIO		239,999.99	0.00	239,999.99	171,360.12	171,360.12	68,639.87
1 3	REMUNERACIONES ADICIONALES Y ESPECIALES		77,858,915.39	853,945.94	78,712,861.33	77,447,625.61	75,448,117.29	1,265,235.72
1 4	SEGURIDAD SOCIAL		28,701,502.42	4,524,643.40	33,226,145.82	29,317,620.12	29,317,620.12	3,908,525.70
1 5	OTRAS PRESTACIONES SOCIALES Y ECONOMICAS		40,543,533.92	-85,491.87	40,458,042.05	37,523,682.53	37,217,265.73	2,934,359.52
1 6	PREVISIONES		6,907,566.55	-5,190,550.00	1,717,016.55	0.00	0.00	1,717,016.55
1 7	PAGO DE ESTIMULOS A SERVIDORES PUBLICOS		0.00	57,809.76	57,809.76	57,809.76	57,809.76	0.00
2 0	MATERIALES Y SUMINISTROS		110,602,807.52	-3,894,208.99	106,708,598.53	87,462,423.02	86,391,061.28	19,246,175.51
2 1	MATERIALES DE ADMINISTRACION, EMISION DE DOCUMENTOS Y ARTICULOS OFICIALES		8,799,937.99	133,337.29	8,933,275.28	4,804,901.94	4,804,901.94	4,128,373.34
2 2	ALIMENTOS Y UTENSILIOS		1,729,353.29	0.00	1,729,353.29	991,806.70	977,928.70	737,546.59
2 3	MATERIAS PRIMAS Y MATERIALES DE PRODUCCION Y COMERCIALIZACION		96,592.00	0.00	96,592.00	8,820.00	8,820.00	87,772.00
2 4	MATERIALES Y ARTICULOS DE CONSTRUCCION Y DE REPARACION		24,199,036.76	-1,426,208.93	22,772,827.83	22,005,114.54	21,216,296.51	767,713.29
2 5	PRODUCTOS QUIMICOS, FARMACEUTICOS Y DE LABORATORIO		3,719,087.00	176,147.50	3,895,234.50	3,410,677.73	3,371,353.02	484,556.77
2 6	COMBUSTIBLES, LUBRICANTES Y ADITIVOS		52,658,521.30	-5,002,636.01	47,655,885.29	40,888,934.30	40,886,634.30	6,766,950.99
2 7	VESTUARIO, BLANCOS, PRENDAS DE PROTECCION Y ARTICULOS DEPORTIVOS		11,248,668.16	-858,019.38	10,390,648.78	6,160,359.98	5,935,783.98	4,230,288.80
2 8	MATERIALES Y SUMINISTROS PARA SEGURIDAD		295,000.10	533,170.54	828,170.64	828,170.64	828,170.64	0.00
2 9	HERRAMIENTAS, REFACCIONES Y ACCESORIOS MENORES		7,856,610.92	2,550,000.00	10,406,610.92	8,363,637.19	8,361,172.19	2,042,973.73
3 0	SERVICIOS GENERALES		268,842,388.88	20,917,341.42	289,759,730.30	241,072,233.29	239,359,503.40	48,687,497.01
3 1	SERVICIOS BASICOS		41,041,187.32	-148,080.49	40,893,106.83	37,788,015.66	37,788,015.66	3,105,091.17
3 2	SERVICIOS DE ARRENDAMIENTO		66,153,663.06	14,121,181.68	80,274,844.74	79,400,841.29	78,039,117.29	874,003.45
3 3	SERVICIOS PROFESIONALES, CIENTIFICOS, TECNICOS Y OTROS SERVICIOS		39,917,850.72	6,044,068.83	45,961,919.55	40,794,844.25	40,559,300.16	5,167,075.30
3 4	SERVICIOS FINANCIEROS, BANCARIOS Y COMERCIALES		1,291,192.23	3,484,102.69	4,775,294.92	3,980,887.30	3,976,655.94	794,407.62
3 5	SERVICIOS DE INSTALACION, REPARACION, MANTENIMIENTO Y CONSERVACION		61,292,441.88	3,134,857.16	64,427,299.04	55,749,702.80	55,659,939.04	8,677,596.24
3 6	SERVICIOS DE COMUNICACION SOCIAL Y PUBLICIDAD		13,619,758.05	590,180.33	14,209,938.38	14,084,738.37	14,084,738.35	125,200.01
3 7	SERVICIOS DE TRASLADO Y VIATICOS		4,730,419.32	-614,000.00	4,116,419.32	1,470,003.44	1,470,003.44	2,646,415.88
3 8	SERVICIOS OFICIALES		5,042,033.01	-830,967.63	4,211,065.38	4,091,064.98	4,069,613.32	120,000.40
3 9	OTROS SERVICIOS GENERALES		35,753,843.29	-4,864,001.15	30,889,842.14	3,712,135.20	3,712,120.20	27,177,706.94
4 0	TRANSFERENCIAS, ASIGNACIONES, SUBSIDIOS Y OTRAS		125,444,531.00	40,832,864.70	166,277,395.70	137,958,582.94	136,686,113.53	28,318,812.76

BAJO PROTESTA DE DECIR VERDAD DECLARAMOS QUE LOS ESTADOS FINANCIEROS Y SUS NOTAS, SON RAZONABLEMENTE CORRECTOS Y SON RESPONSABILIDAD DEL EMISOR



MUNICIPIO DE BAHIA DE BANDERAS NAYARIT
 Sistema Integral de Contabilidad Gubernamental

ESTADO ANALITICO DEL EJERCICIO DEL PRESUPUESTO DE EGRESOS

Clasificador por Objeto del Gasto (Capítulo y Concepto)

DEL 1 DE ENERO AL 31 DE DICIEMBRE DE 2020

U.L.X EQUIPAMIENTO
2017-2021

Análisis por: Clasificador por Objeto del Gasto

Clave Presupuestaria Descripción

Cap-Con

	Aprobado Ene-Dic	Ampliaciones / (Reducciones) Ene-Dic	Modificado Ene-Dic	Devengado Ene-Dic	Pagado Ene-Dic	Subejercicio Ene-Dic
AYUDAS						
4 1 TRANSFERENCIAS INTERNAS Y ASIGNACIONES AL SECTOR PUBLICO	69,000,000.00	10,043,315.65	79,043,315.65	59,897,078.15	59,897,078.15	19,146,237.50
4 2 TRANSFERENCIAS AL RESTO DEL SECTOR PUBLICO						
4 3 SUBSIDIOS Y SUBVENCIONES	32,499,999.94	6,317,469.37	38,817,469.31	38,817,469.31	38,817,469.31	0.00
4 4 AYUDAS SOCIALES	10,032,375.06	20,368,208.00	30,400,583.06	22,113,899.55	22,113,899.55	8,286,683.51
4 5 PENSIONES Y JUBILACIONES	13,762,156.00	4,153,871.73	17,916,027.73	17,130,135.93	15,857,666.52	785,891.80
4 6 TRANSFERENCIAS A FIDEICOMISOS, MANDATOS Y OTROS ANALOGOS	0.00	0.00	0.00	0.00	0.00	0.00
4 7 TRANSFERENCIAS A LA SEGURIDAD SOCIAL	0.00	0.00	0.00	0.00	0.00	0.00
4 8 DONATIVOS	150,000.00	-50,000.05	99,999.95	0.00	0.00	99,999.95
4 9 TRANSFERENCIAS AL EXTERIOR	0.00	0.00	0.00	0.00	0.00	0.00
5 0 BIENES MUEBLES, INMUEBLES E INTANGIBLES	61,500,991.00	-26,984,324.89	34,516,666.11	13,074,663.28	13,074,663.22	21,442,002.83
5 1 MOBILIARIO Y EQUIPO DE ADMINISTRACION	7,065,904.86	-2,264,319.21	4,801,585.65	978,021.00	978,020.99	3,823,564.65
5 2 MOBILIARIO Y EQUIPO EDUCACIONAL Y RECREATIVO	1,767,119.93	0.00	1,767,119.93	1,622,212.07	1,622,212.02	144,907.86
5 3 EQUIPO E INSTRUMENTAL MEDICO Y DE LABORATORIO	80,000.00	0.00	80,000.00	0.00	0.00	80,000.00
5 4 VEHICULOS Y EQUIPO DE TRANSPORTE	40,386,200.06	-23,305,787.13	17,080,412.93	7,960,100.38	7,960,100.38	9,120,312.55
5 5 EQUIPO DE DEFENSA Y SEGURIDAD	6,104,999.98	-677,832.00	5,427,167.98	250,000.00	250,000.00	5,177,167.98
5 6 MAQUINARIA, OTROS EQUIPOS Y HERRAMIENTAS	4,236,366.14	16,514.98	4,252,881.12	2,216,831.34	2,216,831.34	2,036,049.78
5 7 ACTIVOS BIOLOGICOS	349,999.99	0.00	349,999.99	0.00	0.00	349,999.99
5 8 BIENES INMUEBLES	0.00	0.00	0.00	0.00	0.00	0.00
5 9 ACTIVOS INTANGIBLES	1,510,400.04	-752,901.53	757,498.51	47,498.49	47,498.49	710,000.02
6 0 INVERSION PUBLICA	280,527,325.00	-18,563,818.82	261,963,506.18	72,711,797.11	69,545,392.63	189,251,709.07
6 1 OBRA PUBLICA EN BIENES DE DOMINIO PUBLICO	279,927,325.00	-18,563,818.82	261,363,506.18	72,711,797.11	69,545,392.63	188,651,709.07
6 2 OBRA PUBLICA EN BIENES PROPIOS	600,000.00	0.00	600,000.00	0.00	0.00	600,000.00
6 3 PROYECTOS PRODUCTIVOS Y ACCIONES DE FOMENTO	0.00	0.00	0.00	0.00	0.00	0.00
7 0 INVERSIONES FINANCIERAS Y OTRAS PROVISIONES	0.00	0.00	0.00	0.00	0.00	0.00
7 1 INVERSIONES PARA EL FOMENTO DE ACTIVIDADES PRODUCTIVAS	0.00	0.00	0.00	0.00	0.00	0.00
7 2 ACCIONES Y PARTICIPACIONES DE CAPITAL	0.00	0.00	0.00	0.00	0.00	0.00
7 3 COMPRA DE TITULOS Y VALORES	0.00	0.00	0.00	0.00	0.00	0.00
7 4 CONCESION DE PRESTAMOS	0.00	0.00	0.00	0.00	0.00	0.00
7 5 INVERSIONES EN FIDEICOMISOS, MANDATOS Y OTROS ANALOGOS	0.00	0.00	0.00	0.00	0.00	0.00
7 6 OTRAS INVERSIONES FINANCIERAS	0.00	0.00	0.00	0.00	0.00	0.00
7 9 PROVISIONES PARA CONTINGENCIAS Y OTRAS EROGACIONES	0.00	0.00	0.00	0.00	0.00	0.00

BAJO PROTESTA DE DECIR VERDAD DECLARAMOS QUE LOS ESTADOS FINANCIEROS Y SUS NOTAS, SON RAZONABLEMENTE CORRECTOS Y SON RESPONSABILIDAD DEL EMISOR



MUNICIPIO DE BAHIA DE BANDERAS NAYARIT
 Sistema Integral de Contabilidad Gubernamental

ESTADO ANALITICO DEL EJERCICIO DEL PRESUPUESTO DE EGRESOS
 Clasificador por Objeto del Gasto (Capítulo y Concepto)

DEL 1 DE ENERO AL 31 DE DICIEMBRE DE 2020

Análisis por: Clasificador por Objeto del Gasto


Cap-Con	Clave Presupuestaria	Descripción	Aprobado Ene-Dic	Ampliaciones / (Reducciones) Ene-Dic	Modificado Ene-Dic	Devengado Ene-Dic	Pagado Ene-Dic	Subejercicio Ene-Dic
ESPECIALES								
8 0		PARTICIPACIONES Y APORTACIONES	0.00	0.00	0.00	0.00	0.00	0.00
8 1		PARTICIPACIONES	0.00	0.00	0.00	0.00	0.00	0.00
8 3		APORTACIONES	0.00	0.00	0.00	0.00	0.00	0.00
8 5		CONVENIOS	0.00	0.00	0.00	0.00	0.00	0.00
9 0		DEUDA PUBLICA	101,435,662.60	0.00	101,435,662.60	99,366,200.61	99,366,200.61	2,069,461.99
9 1		AMORTIZACION DE LA DEUDA PUBLICA	23,791,325.98	6,412,696.65	30,204,022.63	30,204,018.00	30,204,018.00	4.63
9 2		INTERESES DE LA DEUDA PUBLICA	30,517,837.02	-6,412,696.65	24,105,140.37	22,041,258.40	22,041,258.40	2,063,881.97
9 3		COMISIONES DE LA DEUDA PUBLICA	0.00	0.00	0.00	0.00	0.00	0.00
9 4		GASTOS DE LA DEUDA PUBLICA	0.00	0.00	0.00	0.00	0.00	0.00
9 5		COSTO POR COBERTURAS	0.00	0.00	0.00	0.00	0.00	0.00
9 6		APOYOS FINANCIEROS	0.00	0.00	0.00	0.00	0.00	0.00
9 9		ADEUDOS DE EJERCICIOS FISCALES ANTERIORES (ADEFAS)	47,126,499.60	0.00	47,126,499.60	47,120,924.21	47,120,924.21	5,575.39
TOTAL DEL GASTO:			1,309,558,116.00	9,784,299.36	1,319,342,415.36	992,276,537.64	982,747,646.94	327,065,877.72

PRESIDENTE


 SINDICO MUNICIPAL
 C. IRMA RAMIREZ FLORES

Q.F.B. JOSÉ ISABEL AGUIRRE AGUIRRE

TESORERO MUNICIPAL



LIC. JOSE ALEJANDRO ARMENTA LUGO

SECRETARIO DEL AYUNTAMIENTO

L.C.P. ANASTASIO ZARAGOZA TRUJILLO



MUNICIPIO DE BAHIA DE BANDERAS NAYARIT
 Sistema Integral de Contabilidad Gubernamental

ESTADO ANALITICO DEL EJERCICIO DEL PRESUPUESTO DE EGRESOS

Clasificación Económica (Tipo de Gasto)

DEL 1 DE ENERO AL 31 DE DICIEMBRE DE 2020

Análisis por: Clasificación Económica

Clave Presupuestaria Descripción

TG

	Aprobado Ene-Dic	Ampliaciones / (Reducciones) Ene-Dic	Modificado Ene-Dic	Devengado Ene-Dic	Pagado Ene-Dic	Subejercicio Ene-Dic
1 GASTO CORRIENTE	866,462,121.40	61,678,459.85	928,140,581.25	813,448,360.00	807,085,873.84	114,692,221.25
2 GASTO DE CAPITAL	341,660,332.00	-51,894,160.49	289,766,171.51	79,461,977.03	76,295,572.49	210,304,194.48
3 AMORTIZACION DE LA DEUDA Y DISMINUCION DE PASIVOS	101,435,662.60	0.00	101,435,662.60	99,366,200.61	99,366,200.61	2,069,461.99
4 PENSIONES Y JUBILACIONES	0.00	0.00	0.00	0.00	0.00	0.00
5 PARTICIPACIONES	0.00	0.00	0.00	0.00	0.00	0.00

TOTAL DEL GASTO: 1,309,558,116.00

9,784,299.36 1,319,342,415.36 992,276,537.64 982,747,646.94 327,065,877.72

PRESIDENTE

Q.F.B. JOSÉ ISABEL AGUIRRE AGUIRRE

SINDICO MUNICIPAL
 C. IRMA RAMIREZ FLORES

TESORERO MUNICIPAL

LIC. JOSE ALEJANDRO ARMENTA LUGO

SECRETARIO DEL AYUNTAMIENTO

L.C.P. ANASTASIO ZARAGOZA TRUJILLO



MUNICIPIO DE BAHIA DE BANDERAS NAYARIT
 Sistema Integral de Contabilidad Gubernamental

ESTADO ANALITICO DEL EJERCICIO DEL PRESUPUESTO DE EGRESOS

Clasificación Administrativa

DEL 1 DE ENERO AL 31 DE DICIEMBRE DE 2020

Análisis por: Clasificación Administrativa

Clave Presupuestaria Descripción

UP-UR-UE

	Aprobado Ene-Dic	Ampliaciones / (Reducciones) Ene-Dic	Modificado Ene-Dic	Devengado Ene-Dic	Pagado Ene-Dic	Subejercicio Ene-Dic
01 ESTRUCTURA ADMINISTRATIVA	871,158,450.66	-33,067,605.18	838,090,845.48	563,560,310.80	558,010,160.58	274,530,534.68
01 01 CABILDO	33,343,787.40	3,721,343.98	37,065,131.38	34,326,307.83	34,238,518.21	2,738,823.55
01 01 01 CABILDO	33,343,787.40	3,721,343.98	37,065,131.38	34,326,307.83	34,238,518.21	2,738,823.55
01 02 PRESIDENCIA MUNICIPAL	23,200,178.32	19,395,305.12	42,595,483.44	31,930,561.02	31,922,632.23	10,664,922.42
01 02 01 PRESIDENCIA MUNICIPAL	23,200,178.32	19,395,305.12	42,595,483.44	31,930,561.02	31,922,632.23	10,664,922.42
01 03 SECRETARIA DEL AYUNTAMIENTO	23,716,458.78	-2,590,087.71	21,126,371.07	18,560,909.36	18,560,909.36	2,565,461.71
01 03 01 SECRETARIA DEL AYUNTAMIENTO	23,716,458.78	-2,590,087.71	21,126,371.07	18,560,909.36	18,560,909.36	2,565,461.71
01 04 TESORERIA MUNICIPAL	87,057,540.84	13,978,175.33	101,035,716.17	92,313,829.34	92,277,716.02	8,721,886.83
01 04 01 TESORERIA MUNICIPAL	87,057,540.84	13,978,175.33	101,035,716.17	92,313,829.34	92,277,716.02	8,721,886.83
01 05 CONTRALORIA	7,704,671.72	-1,060,801.83	6,643,869.89	5,182,314.10	5,182,314.10	1,461,555.79
01 05 01 CONTRALORIA	7,704,671.72	-1,060,801.83	6,643,869.89	5,182,314.10	5,182,314.10	1,461,555.79
01 06 OFICIALIA MAYOR ADMINISTRATIVA	28,676,524.90	39,929,503.02	68,606,027.92	57,768,047.96	57,685,881.13	10,837,979.96
01 06 01 OFICIALIA MAYOR ADMINISTRATIVA	28,676,524.90	39,929,503.02	68,606,027.92	57,768,047.96	57,685,881.13	10,837,979.96
01 07 DIRECCION DE PADRON Y LICENCIAS	9,076,663.76	-1,687,816.37	7,388,847.39	5,195,823.84	5,195,823.84	2,193,023.55
01 07 01 DIRECCION DE PADRON Y LICENCIAS	9,076,663.76	-1,687,816.37	7,388,847.39	5,195,823.84	5,195,823.84	2,193,023.55
01 08 DIRECCION DE SEGURIDAD PUBLICA Y TRANSITO	42,259,602.00	-16,490,735.04	25,768,866.96	14,639,107.05	14,368,868.99	11,129,759.91
01 08 01 DIRECCION DE SEGURIDAD PUBLICA Y TRANSITO	42,259,602.00	-16,490,735.04	25,768,866.96	14,639,107.05	14,368,868.99	11,129,759.91
01 09 UNIDAD MUNICIPAL DE PROTECCION CIVIL	31,482,750.54	-7,079,635.79	24,403,114.75	16,279,087.64	16,279,087.64	8,124,027.11
01 09 01 UNIDAD MUNICIPAL DE PROTECCION CIVIL	31,482,750.54	-7,079,635.79	24,403,114.75	16,279,087.64	16,279,087.64	8,124,027.11
01 10 DIRECCION DE ORDENAMIENTO TERRITORIAL, DESARROLLO URBANO Y MEDIO AMBIENTE	14,644,474.49	-2,280,620.52	12,363,853.97	10,197,228.91	10,197,228.91	2,166,625.06
01 10 01 DIRECCION DE ORDENAMIENTO TERRITORIAL, DESARROLLO URBANO Y MEDIO AMBIENTE	14,644,474.49	-2,280,620.52	12,363,853.97	10,197,228.91	10,197,228.91	2,166,625.06
01 11 DIRECCION DE SERVICIOS PUBLICOS	188,075,835.53	-51,342,807.00	136,733,028.53	122,916,314.14	120,774,307.64	13,816,714.39
01 11 01 DIRECCION DE SERVICIOS PUBLICOS	188,075,835.53	-51,342,807.00	136,733,028.53	122,916,314.14	120,774,307.64	13,816,714.39
01 12 DIRECCION DE OBRAS PUBLICAS	283,147,383.94	-10,550,157.56	272,597,226.38	82,963,158.54	80,039,266.44	189,634,067.84
01 12 01 DIRECCION DE OBRAS PUBLICAS	283,147,383.94	-10,550,157.56	272,597,226.38	82,963,158.54	80,039,266.44	189,634,067.84
01 13 DIRECCION DE DESARROLLO ECONOMICO Y RURAL	16,570,151.92	-4,059,094.34	12,511,057.58	10,852,164.07	10,852,164.07	1,658,893.51
01 13 01 DIRECCION DE DESARROLLO ECONOMICO Y RURAL	16,570,151.92	-4,059,094.34	12,511,057.58	10,852,164.07	10,852,164.07	1,658,893.51
01 14 DIRECCION DE TURISMO	11,509,181.23	-3,598,109.74	7,911,071.49	5,696,109.12	5,696,109.12	2,214,962.37
01 14 01 DIRECCION DE TURISMO	11,509,181.23	-3,598,109.74	7,911,071.49	5,696,109.12	5,696,109.12	2,214,962.37
01 15 DIRECCION DE DESARROLLO Y BIENESTAR SOCIAL	46,530,843.52	-3,685,868.84	42,844,974.68	40,555,917.28	40,555,902.28	2,289,057.40
01 15 01 DIRECCION DE DESARROLLO Y BIENESTAR SOCIAL	46,530,843.52	-3,685,868.84	42,844,974.68	40,555,917.28	40,555,902.28	2,289,057.40
01 16 DIRECCION JURIDICA	14,370,897.97	-3,688,876.45	10,682,021.52	9,302,528.19	9,302,528.19	1,379,493.33
01 16 01 DIRECCION JURIDICA	14,370,897.97	-3,688,876.45	10,682,021.52	9,302,528.19	9,302,528.19	1,379,493.33

BAJO PROTESTA DE DECIR VERDAD DECLARAMOS QUE LOS ESTADOS FINANCIEROS Y SUS NOTAS, SON RAZONABLEMENTE CORRECTOS Y SON RESPONSABILIDAD DEL EMISOR



MUNICIPIO DE BAHIA DE BANDERAS NAYARIT
 Sistema Integral de Contabilidad Gubernamental

ESTADO ANALITICO DEL EJERCICIO DEL PRESUPUESTO DE EGRESOS
 Clasificación Administrativa

DEL 1 DE ENERO AL 31 DE DICIEMBRE DE 2020

Análisis por: Clasificación Administrativa

UP-UR-UE	Clave Presupuestaria	Descripción	Aprobado Ene-Dic	Ampliaciones / (Reducciones) Ene-Dic	Modificado Ene-Dic	Devengado Ene-Dic	Pagado Ene-Dic	Subejercicio Ene-Dic
01 17	01	SISTEMA DE JUSTICIA ADMINISTRATIVA MUNICIPAL	9,791,503.80	-1,977,321.44	7,814,182.36	4,880,902.41	4,880,902.41	2,933,279.95
01 17 01	01	SISTEMA DE JUSTICIA ADMINISTRATIVA MUNICIPAL	9,791,503.80	-1,977,321.44	7,814,182.36	4,880,902.41	4,880,902.41	2,933,279.95
02	02	SUBSIDIOS Y TRANSFERENCIAS A ORGANISMOS DESCENTRALIZADOS	69,000,000.00	8,249,529.05	77,249,529.05	58,103,291.55	58,103,291.55	19,146,237.50
02 01	02 01	SUBSIDIOS A ORGANISMOS DESCENTRALIZADOS	69,000,000.00	8,249,529.05	77,249,529.05	58,103,291.55	58,103,291.55	19,146,237.50
02 01 01	02 01 01	DIF	55,000,000.00	-11,328,345.35	43,671,654.65	37,867,154.61	37,867,154.61	5,804,500.04
02 01 02	02 01 02	INSTITUTO MUNICIPAL DE PLANEACION (IMPLAN)	12,000,000.00	-350,000.00	11,650,000.00	9,810,000.00	9,810,000.00	1,840,000.00
02 01 03	02 01 03	OROMAPAS	0.00	20,000,000.00	20,000,000.00	8,709,336.00	8,709,336.00	11,290,664.00
02 01 04	02 01 04	COMISION MUNICIPAL DE LOS DERECHOS HUMANOS CMDH	2,000,000.00	-72,125.60	1,927,874.40	1,716,800.94	1,716,800.94	211,073.46
03	03	EROGACIONES GENERALES	234,186,756.34	30,801,171.52	264,987,927.86	234,978,837.26	231,400,442.73	30,009,090.60
03 01	03 01	EROGACIONES GENERALES	78,205,543.34	2,058,337.23	80,263,880.57	65,342,536.95	64,070,067.54	14,921,343.62
03 01 01	03 01 01	EROGACIONES GENERALES	78,205,543.34	2,058,337.23	80,263,880.57	65,342,536.95	64,070,067.54	14,921,343.62
03 02	03 02	PARTICIPACIONES RAMO 28	155,981,213.00	28,742,834.29	184,724,047.29	169,636,300.31	167,330,375.19	15,087,746.98
03 02 01	03 02 01	PARTICIPACIONES RAMO 28	155,981,213.00	28,742,834.29	184,724,047.29	169,636,300.31	167,330,375.19	15,087,746.98
04	04	FONDOS	135,212,909.00	3,801,203.97	139,014,112.97	135,634,098.03	135,233,752.08	3,380,014.94
04 01	04 01	FONDO DE APORTACIONES PARA LA INFRAESTRUCTURA SOCIAL MUNICIPAL	21,927,325.00	3,449,284.46	25,376,609.46	21,996,594.52	21,596,248.57	3,380,014.94
04 01 01	04 01 01	FONDO DE APORTACIONES PARA LA INFRAESTRUCTURA SOCIAL MUNICIPAL	21,927,325.00	3,449,284.46	25,376,609.46	21,996,594.52	21,596,248.57	3,380,014.94
04 02	04 02	FONDO DE APORTACIONES PARA LOS MUNICIPIOS	113,285,584.00	351,919.51	113,637,503.51	113,637,503.51	113,637,503.51	0.00
04 02 01	04 02 01	FONDO DE APORTACIONES PARA LOS MUNICIPIOS	113,285,584.00	351,919.51	113,637,503.51	113,637,503.51	113,637,503.51	0.00

TOTAL DEL GASTO:

1,309,558,116.00 9,784,299.36 1,319,342,415.36 992,276,537.64 982,747,646.94 327,065,877.72

PRESIDENTE

Q.F.B. JOSÉ ISABEL AGUIRRE AGUIRRE

SINDICO MUNICIPAL
 C. IRMA RAMIREZ FLORES

TESORERO MUNICIPAL

LIC. JOSE ALEJANDRO ARMENTA LUGO

SECRETARIO DEL AYUNTAMIENTO

L.C.P. ANASTASIO ZARAGOZA TRUJILLO



MUNICIPIO DE BAHIA DE BANDERAS NAYARIT
 Sistema Integral de Contabilidad Gubernamental

ESTADO ANALITICO DEL EJERCICIO DEL PRESUPUESTO DE EGRESOS
 Clasificación Funcional (Finalidad y Función)

DEL 1 DE ENERO AL 31 DE DICIEMBRE DE 2020

Fin-Fun	Clasificación Funcional	Descripción	Aprobado Ene-Dic	Ampliaciones / (Reducciones) Ene-Dic	Modificado Ene-Dic	Devengado Ene-Dic	Pagado Ene-Dic	Subejercicio Ene-Dic
01	GOBIERNO		584,870,713.27	62,792,623.92	647,663,337.19	569,967,326.19	567,177,164.45	77,696,011.00
01 01	LEGISLACION		33,343,787.40	3,721,343.98	37,065,131.38	34,326,307.83	34,238,578.21	2,738,823.55
01 02	JUSTICIA		9,791,503.80	-1,977,321.44	7,814,182.36	4,880,902.41	4,880,902.41	2,933,279.95
01 03	COORDINACION DE LA POLITICA DE GOBIERNO		82,992,206.79	11,633,413.53	94,625,620.32	76,503,113.61	76,495,184.82	18,122,506.71
01 04	RELACIONES EXTERIORES		0.00	0.00	0.00	0.00	0.00	0.00
01 05	RELACIONES FINANCIERAS Y HACENDARIOS		243,038,753.84	32,704,136.15	275,742,889.99	251,933,256.18	249,591,217.74	23,809,633.81
01 06	SEGURIDAD NACIONAL		0.00	0.00	0.00	0.00	0.00	0.00
01 07	ASUNTOS DE ORDEN PUBLICO Y DE SEGURIDAD INTERIOR		187,027,936.54	-23,218,451.32	163,809,485.22	144,555,698.20	144,285,460.14	19,253,787.02
01 08	OTROS SERVICIOS GENERALES		28,676,524.90	39,929,503.02	68,606,027.92	57,768,047.96	57,685,881.13	10,837,979.96
02	DESARROLLO SOCIAL		609,325,862.48	-57,262,782.01	552,063,080.47	331,699,740.42	326,233,480.87	220,363,340.05
02 01	PROTECCION AMBIENTAL		0.00	38,092,582.68	38,092,582.68	25,035,510.51	25,035,383.16	13,057,072.17
02 02	VIVIENDA Y SERVICIOS A LA COMUNIDAD		507,795,078.96	-80,341,150.50	427,453,868.46	228,241,158.02	222,775,040.82	199,212,710.44
02 03	SALUD		0.00	0.00	0.00	0.00	0.00	0.00
02 04	RECREACION, CULTURA Y OTRAS MANIFESTACIONES SOCIALES		0.00	0.00	0.00	0.00	0.00	0.00
02 05	EDUCACION		0.00	0.00	0.00	0.00	0.00	0.00
02 06	PROTECCION SOCIAL		101,530,843.52	-15,014,214.19	86,516,629.33	78,423,071.89	78,423,056.89	8,093,557.44
02 07	OTROS ASUNTOS SOCIALES		0.00	0.00	0.00	0.00	0.00	0.00
03	DESARROLLO ECONOMICO		37,155,996.91	2,196,120.22	39,352,117.13	25,266,934.08	25,266,934.08	14,085,183.05
03 01	ASUNTOS ECONOMICOS, COMERCIALES Y LABORALES EN GENERAL		9,076,663.76	5,629,867.72	14,706,531.48	5,195,823.84	5,195,823.84	9,510,707.64
03 02	AGROPECUARIA, SILVICULTURA, PESCA Y CAZA		16,570,151.92	-4,059,094.34	12,511,057.58	10,852,164.07	10,852,164.07	1,658,893.51
03 03	COMBUSTIBLES Y ENERGIA		0.00	1,426,958.00	1,426,958.00	934,696.32	934,696.32	492,261.68
03 04	MINERIA, MANUFACTURAS Y CONSTRUCCION		0.00	0.00	0.00	0.00	0.00	0.00
03 05	TRANSPORTE		0.00	1,796,384.04	1,796,384.04	1,588,026.19	1,588,026.19	208,357.85
03 06	COMUNICACIONES		0.00	0.00	0.00	0.00	0.00	0.00
03 07	TURISMO		11,509,181.23	-2,597,995.20	8,911,186.03	6,696,223.66	6,696,223.66	2,214,962.37
03 08	CIENCIA, TECNOLOGIA E INNOVACION		0.00	0.00	0.00	0.00	0.00	0.00
03 09	OTRAS INDUSTRIAS Y OTROS ASUNTOS ECONOMICOS		0.00	0.00	0.00	0.00	0.00	0.00
04	OTRAS NO CLASIFICADAS EN FUNCIONES ANTERIORES		78,205,543.34	2,058,337.23	80,263,880.57	65,342,536.95	64,070,067.54	14,921,343.62
04 01	TRANSACCIONES DE LA DEUDA PUBLICA / COSTO FINANCIERO DE LA DEUDA		0.00	0.00	0.00	0.00	0.00	0.00
04 02	TRANSFERENCIAS, PARTICIPACIONES Y APORTACIONES ENTRE DIFERENTES NIVELES Y ORDENES DE GOBIERNO		0.00	0.00	0.00	0.00	0.00	0.00
04 03	SANEAMIENTO DEL SISTEMA FINANCIERO		0.00	0.00	0.00	0.00	0.00	0.00
04 04	ADEUDOS DE EJERCICIOS FISCALES ANTERIORES		78,205,543.34	2,058,337.23	80,263,880.57	65,342,536.95	64,070,067.54	14,921,343.62

BAJO PROTESTA DE DECIR VERDAD DECLARAMOS QUE LOS ESTADOS FINANCIEROS Y SUS NOTAS, SON RAZONABLEMENTE CORRECTOS Y SON REPOSIBILIDAD DEL EMISOR



MUNICIPIO DE BAHIA DE BANDERAS NAYARIT
 Sistema Integral de Contabilidad Gubernamental

ESTADO ANALITICO DEL EJERCICIO DEL PRESUPUESTO DE EGRESOS
 Clasificación Funcional (Finalidad y Función)

DEL 1 DE ENERO AL 31 DE DICIEMBRE DE 2020

Fin-Fun	Clave Presupuestaria	Descripción	Análisis por: Clasificación Funcional	Aprobado Ene-Dic	Ampliaciones / (Reducciones) Ene-Dic	Modificado Ene-Dic	Devengado Ene-Dic	Pagado Ene-Dic	Subejercicio Ene-Dic
---------	----------------------	-------------	---------------------------------------	------------------	--------------------------------------	--------------------	-------------------	----------------	----------------------

TOTAL DEL GASTO: 1,309,558,116.00 9,784,299.36 1,319,342,415.36 992,276,537.64 982,747,646.94 327,065,877.72

PRESIDENTE

Q.F.B. JOSÉ ISABEL AGUIRRE

TESORERO MUNICIPAL

LIC. JOSE ALEJANDRO ARMENTA LUGO

SINDICO MUNICIPAL

C. IRMA RAMIREZ FLORES

SECRETARIO DEL AYUNTAMIENTO

L.C.P. ANASTASIO ZARAGOZA TRUJILLO



MUNICIPIO DE BAHIA DE BANDERAS NAYARIT
 Sistema Integral de Contabilidad Gubernamental

ESTADO ANALITICO DEL EJERCICIO DEL PRESUPUESTO DE EGRESOS
 Fuente de Financiamiento

DEL 1 DE ENERO AL 31 DE DICIEMBRE DE 2020

Análisis por: Fuente de Financiamiento

Clave Presupuestaria	Descripción	Aprobado Ene-Dic	Ampliaciones / (Reducciones) Ene-Dic	Modificado Ene-Dic	Devengado Ene-Dic	Pagado Ene-Dic	Subejercicio Ene-Dic
01	NO ETIQUETADO	1,146,278,336.00	-21,828,249.05	1,124,450,086.95	831,730,569.04	822,826,600.29	292,719,517.91
01 01	RECURSOS FISCALES	990,297,123.00	-50,714,402.68	939,582,720.32	661,950,949.39	655,352,905.76	277,631,770.93
01 01 01	RECURSOS PROPIOS	990,297,123.00	-50,714,402.68	939,582,720.32	661,950,949.39	655,352,905.76	277,631,770.93
01 04	INGRESOS PROPIOS	0.00	143,319.34	143,319.34	143,319.34	143,319.34	0.00
01 04 01	INGRESOS PROPIOS OP	0.00	143,319.34	143,319.34	143,319.34	143,319.34	0.00
01 05	RECURSOS FEDERALES	155,981,213.00	28,742,834.29	184,724,047.29	169,636,300.31	167,330,375.19	15,087,746.98
01 05 01	PARTICIPACIONES RAMO 28	155,981,213.00	28,742,834.29	184,724,047.29	169,636,300.31	167,330,375.19	15,087,746.98
02	ETIQUETADO	163,279,780.00	31,612,548.41	194,892,328.41	160,545,968.60	159,921,046.65	34,346,359.81
02 05	RECURSOS FEDERALES	163,279,780.00	16,586,028.59	179,865,808.59	147,619,427.66	146,994,505.71	32,246,380.93
02 05 01	FONDO DE APORTACIONES PARA LA INFRAESTRUCTURA SOCIAL MUNICIPAL DEL EJERCICIO	21,927,325.00	1,671,779.70	23,599,104.70	20,386,200.42	19,985,854.47	3,212,904.28
02 05 02	FONDO DE APORTACIONES PARA LOS MUNICIPIOS DEL EJERCICIO	113,285,584.00	351,919.51	113,637,503.51	113,637,503.51	113,637,503.51	0.00
02 05 03	FORTASEG DEL EJERCICIO	0.00	8,185,209.04	8,185,209.04	8,171,535.02	7,946,959.02	13,674.02
02 05 05	FONDO DE APORTACIONES PARA LA INFRAESTRUCTURA SOCIAL MUNICIPAL 2019	0.00	1,670,298.46	1,670,298.46	1,505,683.63	1,505,683.63	164,614.83
02 05 06	FAFEF 2019	0.00	0.00	0.00	0.00	0.00	0.00
02 05 18	PROGRAMA CONSTRUCCION, REHABILITACION Y EQUIPAMIENTO DEL MERCADO MUNICIPAL DE BAHIA DE BANDERAS (INADDEM 2018)	0.00	0.00	0.00	0.00	0.00	0.00
02 05 21	OTROS PROGRAMAS	28,066,871.00	0.00	28,066,871.00	0.00	0.00	28,066,871.00
02 05 35	PRODDER PROGRAMA DE DEVOLUCION DE DERECHOS	0.00	814,441.74	814,441.74	814,441.74	814,441.74	0.00
02 05 37	PROGRAMA DE FOMENTO A LA PLANEACION URBANA, METROPOLITANA Y ORDENAMIENTO TERRITORIAL 2019	0.00	900,000.00	900,000.00	150,000.00	150,000.00	750,000.00
02 05 39	FONDO DE APORTACIONES PARA EL FORTALECIMIENTO DE LAS ENTIDADES FEDERATIVAS FAFEFE 2019	0.00	2,992,380.14	2,992,380.14	2,954,063.34	2,954,063.34	38,316.80
02 06	RECURSOS ESTATALES	0.00	15,026,519.82	15,026,519.82	12,926,540.94	12,926,540.94	2,099,978.88
02 06 01	ZOFEMAT	0.00	2,978,066.89	2,978,066.89	2,635,344.06	2,635,344.06	342,722.83
02 06 02	MANTENIMIENTO ZOFEMAT FEDERAL	0.00	2,161,789.61	2,161,789.61	1,852,659.91	1,852,659.91	309,129.70
02 06 03	GASTO OPERATIVO ZOFEMAT ESTATAL	0.00	9,794,934.75	9,794,934.75	8,351,083.38	8,351,083.38	1,443,851.37
02 06 06	FONDO PARA LA INFRAESTRUCTURA SOCIAL ESTATAL (FISE 2019)	0.00	91,728.57	91,728.57	87,453.59	87,453.59	4,274.98
TOTAL DEL GASTO:		1,309,558,116.00	9,784,299.36	1,319,342,415.36	992,276,537.64	982,747,646.94	327,065,877.72

"BAJO PROTESTA DE DECIR VERDAD DECLARAMOS QUE LOS ESTADOS FINANCIEROS Y SUS NOTAS, SON RAZONABLEMENTE CORRECTOS Y SON REPOSIBILIDAD DEL EMISOR"



MUNICIPIO DE BAHIA DE BANDERAS NAYARIT
 Sistema Integral de Contabilidad Gubernamental
ESTADO ANALITICO DEL EJERCICIO DEL PRESUPUESTO DE EGRESOS

H. X. AYUNTAMIENTO
 2 0 1 7 - 2 0 2 1

Fuente de Financiamiento

DEL 1 DE ENERO AL 31 DE DICIEMBRE DE 2020

Análisis por: Fuente de Financiamiento

Clave Presupuestaria Descripción
 FF-OF-RF

Aprobado Ene-Dic	Ampliaciones / (Reducciones) Ene-Dic	Modificado Ene-Dic	Devengado Ene-Dic	Pagado Ene-Dic	Subejercicio Ene-Dic
---------------------	--	-----------------------	----------------------	-------------------	-------------------------

Nota: Estas firmas corresponden al ESTADO ANALITICO DEL EJERCICIO DEL PRESUPUESTO DE EGRESOS

PRESIDENTE

Q.F.B. JOSÉ ISABEL AGUIRRE AGUIRRE

TESORERO MUNICIPAL

LIC. JOSÉ ALEJANDRO ARMENTA LUGO

SINDICO MUNICIPAL
C. IRMA RAMIREZ FLORES

SECRETARIO DEL AYUNTAMIENTO

L.C.P. ANASTASIO ZARAGOZA TRUJILLO



MUNICIPIO DE BAHIA DE BANDERAS NAYARIT
 Sistema Integral de Contabilidad Gubernamental

ESTADO ANALITICO DEL EJERCICIO DEL PRESUPUESTO DE EGRESOS

Ubicación Geográfica

DEL 1 DE ENERO AL 31 DE DICIEMBRE DE 2020

Análisis por: Ubicación Geográfica

Clave Presupuestaria Descripción

Ent-Mun-Loc-Col

	Aprobado Ene-Dic	Ampliaciones / (Reducciones) Ene-Dic	Modificado Ene-Dic	Devengado Ene-Dic	Pagado Ene-Dic	Subejercicio Ene-Dic
18 NAYARIT	1,309,558,116.00	9,784,299.36	1,319,342,415.36	992,276,537.64	982,747,646.94	327,065,877.72
18 020 BAHÍA DE BANDERAS	1,309,558,116.00	-73,797,901.78	1,235,760,214.22	924,330,671.72	915,202,254.32	311,429,542.50
18 020 1 VALLE DE BANDERAS	0.00	12,039,515.09	12,039,515.09	11,374,995.84	11,200,080.07	664,519.25
18 020 13 BUCERÍAS	0.00	3,588,994.97	3,588,994.97	3,380,334.30	3,380,334.30	208,660.67
18 020 26 EL COLOMO	0.00	5,045,671.47	5,045,671.47	4,260,492.12	4,260,492.12	785,179.35
18 020 27 CRUZ DE HUANACAXTLE	0.00	4,982,310.00	4,982,310.00	3,943,756.34	3,943,756.34	1,038,553.66
18 020 43 LAS JARRETADERAS	0.00	5,918,611.34	5,918,611.34	4,362,297.80	4,362,297.80	1,556,313.54
18 020 46 LO DE MARCOS	0.00	200,759.30	200,759.30	199,800.31	199,800.31	958.99
18 020 47 LAS LOIMAS	0.00	73,999.12	73,999.12	68,852.21	68,852.21	5,146.91
18 020 53 MEZCALES	0.00	29,774,157.88	29,774,157.88	26,076,839.58	25,910,430.80	3,697,318.30
18 020 69 EL PORVENIR	0.00	1,337,456.17	1,337,456.17	1,330,512.43	1,330,512.43	6,943.74
18 020 83 SAN JOSÉ DEL VALLE	0.00	7,317,684.09	7,317,684.09	0.00	0.00	7,317,684.09
18 020 88 SAN VICENTE	0.00	10,544,681.19	10,544,681.19	10,367,417.59	10,308,268.84	177,263.60
18 020 106 CORRAL DEL RISCO (PUNTA DE MITA)	0.00	2,758,360.52	2,758,360.52	2,580,567.40	2,580,567.40	177,793.12

TOTAL DEL GASTO:

1,309,558,116.00

9,784,299.36

1,319,342,415.36

992,276,537.64

982,747,646.94

327,065,877.72

PRESIDENTE

Q.F.B. JOSÉ ISABEL AGUIRRE

TESORERO MUNICIPAL

LIC. JOSE ALEJANDRO ARMENTA LUGO

SINDICO MUNICIPAL

C. IRMA RAMIREZ FLORES

SECRETARIO DEL AYUNTAMIENTO

L.C.P. ANASTASIO ZARAGOZA TRUJILLO

- Información de Deuda



MUNICIPIO DE BAHIA DE BANDERAS NAYARIT
Sistema Integral de Contabilidad Gubernamental

ENDEUDAMIENTO NETO
DEL 1 DE ENERO AL 31 DE DICIEMBRE DE 2020

H. AYUNTAMIENTO
2017-2021

Identificación de Crédito o Instrumento	Contratación/Colocación A	Amortización B	Endeudamiento Neto C = A - B
Créditos Bancarios			
CREDITO SIMPLE BANSI NO. 101000186959	0.00	6,791,326.00	-6,791,326.00
CREDITO SIMPLE QUIROGRAFARIO CON BANSI	0.00	0.00	0.00
CREDITO SIMPLE QUIROGRAFARIO CON BANSI 101000306030	20,000,000.00	11,666,662.00	8,333,338.00
CREDITO SIMPLE QUIROGRAFARIO CON BANSI 101000306043	20,000,000.00	8,888,888.00	11,111,112.00
CREDITO SIMPLE QUIROGRAFARIO BANSI 101000312150	20,000,000.00	2,857,142.00	17,142,858.00
Total Créditos Bancarios	60,000,000.00	30,204,018.00	29,795,982.00

Otros Instrumentos de Deuda

Total Otros Instrumentos de Deuda	0.00	0.00	0.00
TOTAL	60,000,000.00	30,204,018.00	29,795,982.00

PRESIDENTE

Q.F.B. JOSÉ ISABEL AGUIRRE

SINDICO MUNICIPAL

C. IRMA RAMIREZ FLORES

TESORERO MUNICIPAL

LIC. JOSE ALEJANDRO ARMENTA LUGO

SECRETARIO DEL AYUNTAMIENTO

L.C.P. ANASTASIO ZARAGOZA TRUJILLO



MUNICIPIO DE BAHIA DE BANDERAS NAYARIT
Sistema Integral de Contabilidad Gubernamental

INTERESES DE LA DEUDA
DEL 1 DE ENERO AL 31 DE DICIEMBRE DE 2020

Identificación de Crédito o Instrumento	Devengado	Pagado
Créditos Bancarios		
CREDITO SIMPLE BANSI NO. 101000186959	21,118,891.77	21,118,891.77
CREDITO SIMPLE QUIROGRAFARIO CON BANSI	0.00	0.00
CREDITO SIMPLE QUIROGRAFARIO CON BANSI 101000306030	598,994.39	598,994.39
CREDITO SIMPLE QUIROGRAFARIO CON BANSI 101000306043	302,560.78	302,560.78
CREDITO SIMPLE QUIROGRAFARIO BANSI 101000312150	20,811.40	20,811.40
Total de Intereses de Créditos Bancarios	22,041,258.34	22,041,258.34
Otros Instrumentos de Deuda		
Total de Intereses de Otros Instrumentos de Deuda	0.00	0.00
TOTAL	22,041,258.34	22,041,258.34

"BAJO PROTESTA DE DECIR VERDAD DECLARAMOS QUE LOS ESTADOS FINANCIEROS Y SUS NOTAS, SON RAZONABLEMENTE CORRECTOS Y SON RESPONSABILIDAD DEL EMISOR"

- Información Programática



MUNICIPIO DE BAHIA DE BANDERAS NAYARIT
 Sistema Integral de Contabilidad Gubernamental

GASTO POR CATEGORIA PROGRAMATICA

Modalidad de Programa

DEL 1 DE ENERO AL 31 DE DICIEMBRE DE 2020

H. X. GOBIERNO
2017-2021

Análisis por: Modalidad de Programa

Clave Presupuestaria	Descripción	Aprobado Ene-Dic	Ampliaciones / (Reducciones) Ene-Dic	Modificado Ene-Dic	Devengado Ene-Dic	Pagado Ene-Dic	Subejercicio Ene-Dic
1	GASTO PROGRAMABLE	1,231,352,572.66	7,725,962.13	1,239,078,534.79	926,934,000.69	918,677,579.40	312,144,534.10
1 1	SUBSIDIOS: SECTOR SOCIAL Y PRIVADO O ENTIDADES FEDERATIVAS Y MUNICIPIOS	0.00	0.00	0.00	0.00	0.00	0.00
1 1 S	SUJETOS A REGLAS DE OPERACIÓN	0.00	0.00	0.00	0.00	0.00	0.00
1 1 U	OTROS SUBSIDIOS	0.00	0.00	0.00	0.00	0.00	0.00
1 2	DESEMPEÑO DE LAS FUNCIONES	1,060,034,974.65	-36,864,628.79	1,023,170,345.86	738,925,469.33	730,787,328.19	284,244,876.53
1 2 E	PRESTACION DE SERVICIOS PUBLICOS	392,747,498.99	-62,183,408.06	330,564,090.93	275,731,669.56	273,319,410.00	54,832,421.37
1 2 B	PROVISION DE BIENES PUBLICOS	0.00	0.00	0.00	0.00	0.00	0.00
1 2 P	PLANEACIÓN, SEGUIMIENTO Y EVALUACIÓN DE POLÍTICAS PÚBLICAS	68,543,965.72	22,766,649.10	91,310,614.82	76,066,868.85	75,971,150.44	15,243,745.97
1 2 F	PROMOCIÓN Y FOMENTO	37,155,996.91	-9,345,020.45	27,810,976.46	21,744,097.03	21,744,097.03	6,066,879.43
1 2 G	REGULACIÓN Y SUPERVISIÓN	0.00	0.00	0.00	0.00	0.00	0.00
1 2 A	FUNCIONES DE LAS FUERZAS ARMADAS (ÚNICAMENTE GOBIERNO FEDERAL)	0.00	0.00	0.00	0.00	0.00	0.00
1 2 R	ESPECÍFICOS	0.00	0.00	0.00	0.00	0.00	0.00
1 2 K	PROYECTOS DE INVERSIÓN	561,587,513.03	11,897,150.62	573,484,663.65	365,382,833.89	359,752,670.72	208,101,829.76
1 3	ADMINISTRATIVOS Y DE APOYO	171,317,598.01	44,590,590.92	215,908,188.93	188,008,531.36	187,890,251.21	27,899,657.57
1 3 M	APOYO AL PROCESO PRESUPUESTARIO Y PARA MEJORAR LA EFICIENCIA INSTITUCIONAL	0.00	0.00	0.00	0.00	0.00	0.00
1 3 O	APOYO A LA FUNCIÓN PÚBLICA Y AL MEJORAMIENTO DE LA GESTIÓN	171,317,598.01	44,590,590.92	215,908,188.93	188,008,531.36	187,890,251.21	27,899,657.57
1 3 W	OPERACIONES AJENAS	0.00	0.00	0.00	0.00	0.00	0.00
1 4	COMPROMISOS	0.00	0.00	0.00	0.00	0.00	0.00
1 4 L	OBLIGACIONES DE CUMPLIMIENTO DE RESOLUCIÓN JURISDICCIONAL	0.00	0.00	0.00	0.00	0.00	0.00
1 4 N	DESASTRES NATURALES	0.00	0.00	0.00	0.00	0.00	0.00
1 5	OBLIGACIONES	0.00	0.00	0.00	0.00	0.00	0.00
1 5 J	PENSIONES Y JUBILACIONES	0.00	0.00	0.00	0.00	0.00	0.00
1 5 T	APORTACIONES A LA SEGURIDAD SOCIAL	0.00	0.00	0.00	0.00	0.00	0.00
1 5 Y	APORTACIONES A FONDOS DE ESTABILIZACIÓN	0.00	0.00	0.00	0.00	0.00	0.00
1 5 Z	APORTACIONES A FONDOS DE INVERSIÓN Y REESTRUCTURA DE PENSIONES	0.00	0.00	0.00	0.00	0.00	0.00
1 6	PROGRAMAS DE GASTO FEDERALIZADO (GOBIERNO FEDERAL)	0.00	0.00	0.00	0.00	0.00	0.00
1 6 I	GASTO FEDERALIZADO	0.00	0.00	0.00	0.00	0.00	0.00
2	GASTO NO PROGRAMABLE	78,205,543.34	2,058,337.23	80,263,880.57	65,342,536.95	64,070,067.54	14,921,343.62
2 1	GASTO NO PROGRAMABLE	78,205,543.34	2,058,337.23	80,263,880.57	65,342,536.95	64,070,067.54	14,921,343.62
2 1 C	PARTICIPACIONES A ENTIDADES FEDERATIVAS Y MUNICIPIOS	0.00	0.00	0.00	0.00	0.00	0.00
2 1 D	COSTO FINANCIERO, DEUDA O APOYOS A DEUDORES Y AHORRADORES DE LA BANCA	78,205,543.34	2,058,337.23	80,263,880.57	65,342,536.95	64,070,067.54	14,921,343.62

"BAJO PROTESTA DE DECIR VERDAD DECLARAMOS QUE LOS ESTADOS FINANCIEROS Y SUS NOTAS, SON RAZONABLEMENTE CORRECTOS Y SON RESPONSABLES DEL EMISOR"



MUNICIPIO DE BAHIA DE BANDERAS NAYARIT
 Sistema Integral de Contabilidad Gubernamental

GASTO POR CATEGORIA PROGRAMATICA

Modalidad de Programa

DEL 1 DE ENERO AL 31 DE DICIEMBRE DE 2020

Análisis por: Modalidad de Programa

Clave Presupuestaria Descripción

GGasto-TProg-Mod

Aprobado Ene-Dic	Ampliaciones / (Reducciones) Ene-Dic	Modificado Ene-Dic	Devengado Ene-Dic	Pagado Ene-Dic	Subejercicio Ene-Dic
0.00	0.00	0.00	0.00	0.00	0.00

TOTAL DEL GASTO: 1,309,558,116.00

992,276,537.64 982,747,646.94 327,065,877.72

PRESIDENTE

Q.F.B. JOSÉ ISABEL AGUIRRE AGUIRRE

TESORERO MUNICIPAL

LIC. JOSE ALEJANDRO ARMENTA LUGO

SINDICO MUNICIPAL

C. IRMA RAMIREZ FLORES

SECRETARIO DEL AYUNTAMIENTO

L.C.P. ANASTASIO ZARAGOZA TRUJILLO



MUNICIPIO DE BAHIA DE BANDERAS NAYARIT

Sistema Integral de Contabilidad Gubernamental

ESTADO ANALITICO DEL EJERCICIO DEL PRESUPUESTO DE EGRESOS

Programa Presupuestario

DEL 1 DE ENERO AL 31 DE DICIEMBRE DE 2020

Análisis por: Programa Presupuestario

Clave Presupuestaria Descripción

Prog-Prop-TProy-NProy-TAct-NAct

	Aprobado Ene-Dic	Ampliaciones / (Reducciones) Ene-Dic	Modificado Ene-Dic	Devengado Ene-Dic	Pagado Ene-Dic	Subejercicio Ene-Dic
001 ESCUDO BAHIA	55,013,594.91	-15,410,763.89	39,602,831.02	28,473,071.11	28,202,833.05	11,129,759.91
001 01 LA POBLACION SE BENEFICIA CON LA DISMINUCION DE LA INSEGURIDAD PUBLICA	55,013,594.91	-15,410,763.89	39,602,831.02	28,473,071.11	28,202,833.05	11,129,759.91
003 RESPETO A LOS DERECHOS HUMANOS	2,000,000.00	-72,125.60	1,927,874.40	1,716,800.94	1,716,800.94	211,073.46
003 01 LA POBLACION MUNICIPAL, ESTA PROTEGIDA DE ACCIONES U OMISIONES VIOLATORIAS DE DERECHOS HUMANOS.	2,000,000.00	-72,125.60	1,927,874.40	1,716,800.94	1,716,800.94	211,073.46
004 CULTURA DE PROTECCION CIVIL	31,482,750.54	-7,079,635.79	24,403,114.75	16,279,087.64	16,279,087.64	8,124,027.11
004 01 PROMOVER LA ORGANIZACION DE LA CIUDADANIA EN MATERIA DE PROTECCION CIVIL PARA ENFRENTAR LA OCURRENCIA DE FENOMENOS PERTURBADORES.	31,482,750.54	-7,079,635.79	24,403,114.75	16,279,087.64	16,279,087.64	8,124,027.11
005 DESARROLLO URBANO SUSTENTABLE Y RESILIENTE	14,644,474.49	-2,280,620.52	12,363,853.97	10,197,228.91	10,197,228.91	2,166,625.06
005 01 LA PLANEACION DE LA POLITICA TERRITORIAL MUNICIPAL CUMPLE CON EL OBJETO DEL SISTEMA DE PLANEACION DEMOCRATICA	14,644,474.49	-2,280,620.52	12,363,853.97	10,197,228.91	10,197,228.91	2,166,625.06
006 AGUA DE CALIDAD PARA TODOS	0.00	20,000,000.00	20,000,000.00	8,709,336.00	8,709,336.00	11,290,664.00
006 01 LOS ESTANDARES DE CALIDAD EN EL AGUA POTABLE SE CUMPLEN PARA SUMINISTRAR A LA POBLACION.	0.00	20,000,000.00	20,000,000.00	8,709,336.00	8,709,336.00	11,290,664.00
006 01 G 001 DISTRIBUCION DE AGUA POTABLE PARA EL SUMINISTRO DE LA POBLACION ABASTECIDA	0.00	20,000,000.00	20,000,000.00	8,709,336.00	8,709,336.00	11,290,664.00
007 NUESTRA IMAGEN URBANA RECOBRA NUESTRO SIGNIFICADO	188,075,835.53	-42,326,048.07	145,749,787.46	131,933,073.07	129,791,066.57	13,816,714.39
007 01 LA ADMINISTRACION PUBLICA MUNICIPAL REALIZA ACCIONES DE MANTENIMIENTO Y/O AMPLIACION A LA INFRAESTRUCTURA URBANA.	188,075,835.53	-42,326,048.07	145,749,787.46	131,933,073.07	129,791,066.57	13,816,714.39
008 TERRITORIO COMPETITIVO E INNOVADOR	305,074,708.94	-7,100,873.10	297,973,835.84	104,959,753.06	101,635,515.01	193,014,082.78
008 01 LA ADMINISTRACION PUBLICA MUNICIPAL REALIZA ACCIONES DE MANTENIMIENTO Y/O AMPLIACION A LA INFRAESTRUCTURA URBANA.	305,074,708.94	-7,100,873.10	297,973,835.84	104,959,753.06	101,635,515.01	193,014,082.78
008 02 REMANENTE DE OBRA PUBLICA EJERCICIOS ANTERIOR	0.00	0.00	0.00	0.00	0.00	0.00
008 01 LA ADMINISTRACION PUBLICA MUNICIPAL REALIZA ACCIONES DE MANTENIMIENTO Y/O AMPLIACION A LA INFRAESTRUCTURA URBANA.	305,074,708.94	-95,449,099.46	209,625,609.48	32,247,955.95	32,090,122.38	177,377,653.53

BAJO PROTESTA DE DECIR VERDAD DECLARAMOS QUE LOS ESTADOS FINANCIEROS Y SUS NOTAS, SON RAZONABLEMENTE CORRECTOS Y SON RESPONSABILIDAD DEL EMISOR

Fecha: 16/03/2021 11:23:10



B. X AYUNTAMIENTO
2 0 1 7 - 2 0 2 1

MUNICIPIO DE BAHIA DE BANDERAS NAYARIT
Sistema Integral de Contabilidad Gubernamental

ESTADO ANALITICO DEL EJERCICIO DEL PRESUPUESTO DE EGRESOS

Programa Presupuestario

DEL 1 DE ENERO AL 31 DE DICIEMBRE DE 2020

Análisis por: Programa Presupuestario

Clave Presupuestaria Descripción

Prog-Prop-TProy-NProyTAct-NAct

	Aprobado Ene-Dic	Ampliaciones / (Reducciones) Ene-Dic	Modificado Ene-Dic	Devengado Ene-Dic	Pagado Ene-Dic	Subejercicio Ene-Dic
008 03 OBRA PUBLICA EN EJECUCION DEL EJERCICIO	0.00	64,081,770.87	64,081,770.87	56,652,537.28	53,486,132.80	7,429,233.59
008 03 0 001 URBANIZACION	0.00	41,412,693.62	41,412,693.62	37,930,453.03	35,164,521.85	3,482,240.59
008 03 0 001 0 01 TRABAJOS DE MANTENIMIENTO Y CONSERVACION DEL DISTRIBUIDOR NUEVO VALLARTA, LATERAL DEL DISTRIBUIDOR FLAMINGOS, LATERAL DEL BULEVAR RIVIERA NAYARIT EN LA LOCALIDAD DE MEZCALES-NUEVO VALLARTA, NAYARIT	0.00	7,009,005.85	7,009,005.85	6,958,986.88	6,958,986.88	50,018.97
008 03 0 001 0 02 TRABAJOS DE MANTENIMIENTO Y CONSERVACION DE VARIAS CALLES DEL FRACCIONAMIENTO DE VALLE DORADO EN LA LOCALIDAD DE MEZCALES, NAYARIT	0.00	9,550,195.22	9,550,195.22	7,420,179.19	7,420,179.19	2,130,016.03
008 03 0 001 0 03 TRABAJOS DE MANTENIMIENTO Y CONSERVACION EN VARIAS CALLES DE LA LOCALIDAD DE PUNTA DE MITA, MUNICIPIO DE BAHIA DE BANDERAS, NAYARIT	0.00	2,429,204.86	2,429,204.86	2,429,204.82	2,429,204.82	0.04
008 03 0 001 0 04 CONVENIO MODIFICATORIO AL CONTRATO DE OBRA BADEBA-OP-FONDOVII-X-037/2019 REFERENTE A LA OBRA "CONSTRUCCION DE PAVIMENTO DE CONCRETO HIDRAULICO Y OBRAS COMPLEMENTARIAS EN CALLE AMADO NERVO ENTRE LAS CALLES BALLENA Y 12 DE OCTUBRE, SAN VICENTE, MUNICIPIO D	0.00	296,183.98	296,183.98	296,183.98	296,183.98	0.00
008 03 0 001 0 05 CONSTRUCCION DE PAVIMENTACION EN CALLE MEXICO ENTRE GUERRERO Y ODILON COCULA DE LA LOCALIDAD DE VALLE DE BANDERAS, NAYARIT.	0.00	3,778,811.00	3,778,811.00	3,582,192.72	3,582,192.72	196,618.28
008 03 0 001 0 06 CONSTRUCCION DE PAVIMENTACION EN CALLE JACARANDAS ENTRE NOGAL Y TOTOABA DE LA LOCALIDAD DE LA CRUZ DE HUANACAXTLE, NAYARIT	0.00	3,605,574.00	3,605,574.00	2,784,225.90	2,784,225.90	821,348.10
008 03 0 001 0 07 PUESTA DEL SOL ENTRE CALLE MONTANA Y CARRETERA 200 A TERC Y CALLE MONTANA ENTRE PUESTA DEL SOL Y JERUSALEN DE LA LOCALIDAD DE MEZCALES, Y NAYARIT.	0.00	4,471,929.00	4,471,929.00	4,200,124.62	4,200,124.62	271,804.38
008 03 0 001 0 08 CONSTRUCCION DE PAVIMENTACION EN CALLE AMADO NERVO ENTRE TRITON Y BALLENA EN LA LOCALIDAD DE SAN VICENTE, NAYARIT	0.00	1,130,527.00	1,130,527.00	1,118,186.24	1,118,186.24	12,340.76
008 03 0 001 0 09 PAVIMENTACION EN CONCRETO HIDRAULICO Y OBRAS COMPLEMENTARIAS DE LA CALLE 12 DE	0.00	4,375,237.49	4,375,237.49	4,375,237.49	4,375,237.49	0.00

BAJO PROTESTA DE DECIR VERDAD DECLARAMOS QUE LOS ESTADOS FINANCIEROS Y SUS NOTAS, SON RAZONABLEMENTE CORRECTOS Y SON RESPONSABILIDAD DEL EMISOR

Fecha: 16/03/2021 11:23:10

Pág.: 50



MUNICIPIO DE BAHIA DE BANDERAS NAYARIT
 Sistema Integral de Contabilidad Gubernamental

ESTADO ANALITICO DEL EJERCICIO DEL PRESUPUESTO DE EGRESOS

IX EJERCICIO
 2017-2021

Programa Presupuestario

DEL 1 DE ENERO AL 31 DE DICIEMBRE DE 2020

Análisis por: Programa Presupuestario

Clave Presupuestaria Descripción

Prog-Prop-TProy-NProyTAct-NAct

	Aprobado Ene-Dic	Ampliaciones / (Reducciones) Ene-Dic	Modificado Ene-Dic	Devengado Ene-Dic	Pagado Ene-Dic	Subejercicio Ene-Dic
008 03 0 001 0 10 OCTUBRE Y FRANCISCO VILLA DE LA LOCALIDAD DE SAN VICENTE; Y CALLE 12 DE OCTUBRE DE LA LOCALIDAD DE EL PORVENIR, NAYARIT	0.00	4,766,025.22	4,766,025.22	4,765,931.19	2,000,000.01	94.03
008 03 0 002 0 01 CONVENIO ADICIONAL AL CONTRATO DE OBRA PUBLICA BADEBA-OP-FOD-X-040/2019 REFERENTE A TRABAJOS DE MANTENIMIENTO Y CONSERVACION DEL DISTRIBUIDOR NUEVO VALLARTA, DISTRIBUIDOR FLAMINGOS, LATERAL DEL BULEVAR RIVIERA NAYARIT	0.00	2,469,809.12	2,469,809.12	1,760,453.85	1,360,107.90	709,355.27
008 03 0 002 0 02 ALUMBRADO PUBLICO	0.00	73,999.12	73,999.12	68,852.21	68,852.21	5,146.91
008 03 0 002 0 01 TRABAJOS DE ENERGIZACION Y CONEXION A LAS LINEAS EXISTENTES DEL POZO DE AGUA EN LA LOCALIDAD DE LAS LOMAS, MUNICIPIO DE BAHIA DE BANDERAS, NAYARIT	0.00	271,079.00	271,079.00	80,272.05	80,272.05	190,806.95
008 03 0 002 0 02 CONSTRUCCION DE ALUMBRADO PUBLICO EN CALLE JACARANDAS ENTRE NOGAL Y TOTOABA DE LA LOCALIDAD DE LA CRUZ DE HUANACAXTLE, NAYARIT.	0.00	707,333.00	707,333.00	447,417.94	447,417.94	259,915.06
008 03 0 002 0 03 AMPLIACION DE ELECTRICIDAD ETAPA 1 COLONIA SAN ANTONIO DE LA LOCALIDAD DE MEZCALEZ, NAYARIT.	0.00	719,625.00	719,625.00	487,278.38	487,278.38	232,346.62
008 03 0 002 0 04 AMPLIACION DE ELECTRICIDAD ETAPA 2 COLONIA SAN ANTONIO DE LA LOCALIDAD DE MEZCALEZ, NAYARIT.	0.00	243,971.00	243,971.00	237,726.83	71,318.05	6,244.17
008 03 0 002 0 05 CONSTRUCCION DE ALUMBRADO PUBLICO EN CALLE PUESTA DEL SOL ENTRE CALLE MONTANA Y CARRETERA 200 A TEPIC Y CALLE MONTANA ENTRE PUESTA DEL SOL Y JERUSALEN DE LA LOCALIDAD DE MEZCALES, NAYARIT.	0.00	90,760.00	90,760.00	84,316.29	25,294.89	6,443.71
008 03 0 002 0 06 CONSTRUCCION DE ALUMBRADO PUBLICO EN CALLE AMADO NERVO ENTRE TRITON Y BALLENA EN LA LOCALIDAD DE SAN VICENTE, NAYARIT	0.00	363,042.00	363,042.00	354,590.15	179,674.38	8,451.85
008 03 0 002 0 07 CONSTRUCCION DE ALUMBRADO PUBLICO EN CALLE MEXICO ENTRE GUERRERO Y ODILON COCULA DE LA LOCALIDAD DE VALLE DE BANDERAS, NAYARIT.	0.00	20,199,268.13	20,199,268.13	16,961,630.40	16,961,503.05	3,237,637.73
008 03 0 003 0 01 AGUA Y DRENAJE	0.00	57,439.96	57,439.96	56,480.97	56,480.97	958.99
008 03 0 003 0 01 REHABILITACION DE LA RED DE AGUA POTABLE DE LA CALLE REFORMA, ENTRE LAS CALLES LUIS						

BAJO PROTESTA DE DECIR VERDAD DECLARAMOS QUE LOS ESTADOS FINANCIEROS Y SUS NOTAS, SON RAZONABLEMENTE CORRECTOS Y SON RESPONSABILIDAD DEL EMISOR

Fecha: 16/03/2021 11:23:10

Pág.: 51



MUNICIPIO DE BAHIA DE BANDERAS NAYARIT
 Sistema Integral de Contabilidad Gubernamental
ESTADO ANALITICO DEL EJERCICIO DEL PRESUPUESTO DE EGRESOS

IN. X AYUNTAMIENTO
2017-2021

Programa Presupuestario

DEL 1 DE ENERO AL 31 DE DICIEMBRE DE 2020

Clave Presupuestaria	Descripción	Aprobado Ene-Dic	Ampliaciones / (Reducciones) Ene-Dic	Modificado Ene-Dic	Devengado Ene-Dic	Pagado Ene-Dic	Subejercicio Ene-Dic
008 03 0 003 0 02	REHABILITACION DE RED DE AGUA POTABLE Y DE LA CALLE CUAUHTEMOC, ENTRE CALLE NIÑOS HEROES Y AV. NIÑOS HEROES EN LA LOCALIDAD DE JARRETADERAS, NAYARIT	0.00	190,946.95	190,946.95	0.00	0.00	190,946.95
008 03 0 003 0 03	REHABILITACION DE RED DE AGUA POTABLE Y ALcantarillado sanitario en calle Amado Nervo entre Ignacio Zaragoza y Arroyo del Indio de la localidad de Bucerías, Municipio de Bahía de Banderas, Nayarit	0.00	487,815.76	487,815.76	429,472.58	429,472.58	58,343.18
008 03 0 003 0 04	REHABILITACION DE RED DE Alcantarillado sanitario en calle Pinosuarez, entre Ignacio Zaragoza y Arroyo del Indio en la localidad de Bucerías, Municipio de Bahía de Banderas, Nayarit	0.00	454,986.55	454,986.55	454,986.54	454,986.54	0.01
008 03 0 003 0 05	REHABILITACION DE RED DE AGUA POTABLE Y Alcantarillado sanitario en calle Entre Revolucion y Arroyo del Indio, en la localidad de Bucerías, Municipio de Bahía de Banderas, Nayarit	0.00	729,606.96	729,606.96	729,606.96	729,606.96	0.00
008 03 0 003 0 06	REHABILITACION DE RED DE AGUA POTABLE Y Colector y Atarjeas en Arroyo del Indio entre Revolucion y Amado Nervo, en la localidad de Bucerías, Municipio de Bahía de Banderas, Nayarit	0.00	1,306,450.99	1,306,450.99	1,306,315.51	1,306,315.51	135.48
008 03 0 003 0 07	REHABILITACION DE RED DE AGUA Y RED DE Alcantarillado sanitario en calle Bacalao entre Calle 20 de Noviembre y Calle Sor Juana Inez de la Cruz, de la localidad de San Vicente, Nayarit	0.00	514,177.82	514,177.82	459,911.37	459,784.02	54,266.45
008 03 0 003 0 08	TRABAJOS DE ACONDICIONAMIENTO URBANO EN LA AVENIDA DE INGRESO DE LA LOCALIDAD DE LA JARRETADERAS, NAYARIT	0.00	5,727,664.39	5,727,664.39	4,362,297.80	4,362,297.80	1,365,366.59
008 03 0 003 0 09	AMPLIACION DE RED DE DRENAJE SANITARIO DE LAS CALLES AMAPAS ENTRE CALLE PARAISO Y CALLE SIN NOMBRE; CALLE PARAISO ENTRE CALLE LAURELES DEL INDIIO Y PRIVADA; Y CALLE SIN NOMBRE ENTRE CALLE PRIMAVERA Y CALLE	0.00	610,134.71	610,134.71	459,952.71	459,952.71	150,182.00

"BAJO PROTESTA DE DECIR VERDAD DECLARAMOS QUE LOS ESTADOS FINANCIEROS Y SUS NOTAS, SON RAZONABLEMENTE CORRECTOS Y SON RESPONSABILIDAD DEL EMISOR"



MUNICIPIO DE BAHIA DE BANDERAS NAYARIT
 Sistema Integral de Contabilidad Gubernamental

ESTADO ANALITICO DEL EJERCICIO DEL PRESUPUESTO DE EGRESOS

Programa Presupuestario

DEL 1 DE ENERO AL 31 DE DICIEMBRE DE 2020

Análisis por: Programa Presupuestario

Clave Presupuestaria	Descripción	Aprobado Ene-Dic	Ampliaciones / (Reducciones) Ene-Dic	Modificado Ene-Dic	Devengado Ene-Dic	Pagado Ene-Dic	Subejercicio Ene-Dic
----------------------	-------------	------------------	--------------------------------------	--------------------	-------------------	----------------	----------------------

008 03 0 003 0 10	AMAPAS DE LA LOCALIDAD DE BUCERIAS, NAYARIT REHABILITACION DE PUENTE-VADO UBICADO EN ARROYO PILETAS EN CARRETERA EL COLOMO - COATANTE, DE LA LOCALIDAD DE EL COLOMO, NAYARIT	0.00	1,796,384.04	1,796,384.04	1,588,026.19	1,588,026.19	208,357.85
008 03 0 003 0 11	AMPLIACION DE RED DE ALCANTARILLADO SANITARIO EN CALLE VICENTE GUERRERO ENTRE NICOLAS BRAVO Y ZARAGOZA DE LA LOCALIDAD DE EL COLOMO, NAYARIT.	0.00	2,633,555.00	2,633,555.00	2,230,677.50	2,230,677.50	402,877.50
008 03 0 003 0 12	REHABILITACION DE RED O SISTEMA DE AGUA POTABLE EN CALLE HIDALGO ENTRE NICOLAS BRAVO Y VICENTE GUERRERO DE LA LOCALIDAD DE EL COLOMO, NAYARIT	0.00	386,411.00	386,411.00	223,154.45	223,154.45	163,256.55
008 03 0 003 0 13	REHABILITACION DE RED DE ALCANTARILLADO SANITARIO EN CALLE MEXICO ENTRE GUERRERO Y ODILON COCULA DE LA LOCALIDAD DE VALLE DE BANDERAS, NAYARIT.	0.00	1,134,248.00	1,134,248.00	1,122,432.40	1,122,432.40	11,815.60
008 03 0 003 0 14	REHABILITACION DE RED O SISTEMA DE AGUA POTABLE EN CALLE MEXICO ENTRE GUERRERO Y ODILON COCULA DE LA LOCALIDAD DE VALLE DE BANDERAS, NAYARIT.	0.00	436,178.00	436,178.00	429,692.03	429,692.03	6,485.97
008 03 0 003 0 15	REHABILITACION DE RED DE ALCANTARILLADO SANITARIO EN CALLE JACARANDAS ENTRE NOGAL Y TOTOABA DE LA LOCALIDAD DE LA CRUZ DE HUAMACAXTLE, NAYARIT.	0.00	695,010.00	695,010.00	681,112.91	681,112.91	13,897.09
008 03 0 003 0 16	REHABILITACION DE RED O SISTEMA DE AGUA POTABLE ENTRE CALLE JACARANDAS ENTRE NOGAL Y TOTOABA DE LA LOCALIDAD DE LA CRUZ DE HUAMACAXTLE, NAYARIT.	0.00	410,647.00	410,647.00	398,145.48	398,145.48	12,501.52
008 03 0 003 0 17	REHABILITACION DE RED DE ALCANTARILLADO SANITARIO EN CALLE PUESTA DEL SOL Y MONTAÑA ENTRE BLVD RIVIERA NAYARIT Y LAS PALMAS DE LA LOCALIDAD DE MEZCALES, NAYARIT.	0.00	1,831,264.00	1,831,264.00	1,307,944.93	1,307,944.93	523,319.07
008 03 0 003 0 18	REHABILITACION DE RE DE AGUA POTABLE EN CALLE PUESTA DEL SOL Y MONTAÑA ENTRE BLVD RIVIERA NAYARIT Y JERUSALEN DE LA LOCALIDAD DE MEZCALES, NAYARIT	0.00	525,417.00	525,417.00	458,476.47	458,476.47	66,940.53
008 03 0 003 0 19	REHABILITACION DE RED DE ALCANTARILLADO SANITARIO EN CALLE AMADO NERVO ENTRE	0.00	193,389.00	193,389.00	188,293.36	188,293.36	5,095.64

*BAJO PROTESTA DE DECIR VERDAD DECLARAMOS QUE LOS ESTADOS FINANCIEROS Y SUS NOTAS, SON RAZONABLEMENTE CORRECTOS Y SON RESPONSABILIDAD DEL EMISOR"

Fecha: 16/03/2021 11:23:10

Pág.: 53



MUNICIPIO DE BAHIA DE BANDERAS NAYARIT
 Sistema Integral de Contabilidad Gubernamental

ESTADO ANALITICO DEL EJERCICIO DEL PRESUPUESTO DE EGRESOS

Programa Presupuestario

DEL 1 DE ENERO AL 31 DE DICIEMBRE DE 2020

Análisis por: Programa Presupuestario

Clave Presupuestaria Descripción
 Prog-Prop-TProy-NProyTAct-NAct

	Aprobado Ene-Dic	Ampliaciones / (Reducciones) Ene-Dic	Modificado Ene-Dic	Devengado Ene-Dic	Pagado Ene-Dic	Subejercicio Ene-Dic
TRITON Y BALLENA EN LA LOCALIDAD DE SAN VICENTE, NAYARIT						
008 03 0 003 0 20	0.00	77,541.00	77,541.00	74,650.24	74,650.24	2,890.76
REHABILITACION DE RED DE ALCANTARILLADO SANITARIO EN CALLE AMADO NERVO ENTRE TRITON Y BALLENA DE LA LOCALIDAD DE SAN VICENTE, NAYARIT						
008 04 OBRA PUBLICA DE EJERCICIOS ANTERIORES						
008 04 0 001	0.00	24,266,455.49	24,266,455.49	16,059,259.83	16,059,259.83	8,207,195.66
URBANIZACION						
008 04 0 001 0 01	0.00	12,695,868.10	12,695,868.10	12,076,925.21	12,076,925.21	618,942.89
PAVIMENTACION EN CONCRETO HIDRAULICO, REHABILITACION DE RED DE AGUA POTABLE, REHABILITACION DE RED DE DRENAJE SANITARIO Y OBRAS COMPLEMENTARIAS DE LA CALLE PUEBLA ENTRE LAS CALLES GUERRERO Y DREN, DE LA LOCALIDAD DE VALLE DE BANDERAS, NAYARIT						
008 04 0 001 0 02	0.00	2,233,182.31	2,233,182.31	2,233,181.04	2,233,181.04	1.27
CONSTRUCCION DE PAVIMENTO DE CONCRETO HIDRAULICO Y OBRAS COMPLEMENTARIAS EN CALLE AMADO NERVO ENTRE LAS CALLES BALLENA Y 12 DE OCTUBRE						
008 04 0 001 0 03	0.00	3,806,294.04	3,806,294.04	3,806,293.05	3,806,293.05	0.99
CONSTRUCCION DE PAVIMENTO DE CONCRETO HIDRAULICO Y OBRAS COMPLEMENTARIAS EN CALLE JOSEFA ORTIZ DE DOMINGUEZ ENTRE AVENIDA NEZAHUALCOYOTL Y LATERAL BOULEVARD RIVIERA NAYARIT, LOCALIDAD DE MEZCALES, MUNICIPIO DE BAHIA DE BANDERAS, NAYARIT						
008 04 0 001 0 04	0.00	118,690.24	118,690.24	118,690.23	118,690.23	0.01
PROYECTO DE TERMINACION DE SUBCOLECTOR EN AV. TINTOC, CARRETERA A VALLE DE BANDERAS Y CALLE GARRA DE CUERO ENTRE NAYARIT Y CANAL PRINCIPAL DE RIEGO DE LA LOCALIDAD DE VALLE DE BANDERAS, NAYARIT						
008 04 0 001 0 05	0.00	329,155.66	329,155.66	151,362.58	151,362.58	177,793.08
PAVIMENTACION EN CONCRETO HIDRAULICO Y OBRA COMPLEMENTARIAS DE LA CALLE 5 DE FEBRERO, ENTRE CARRETERA FEDERAL LA CRUZ DE HUANACAXTLE - PUNTA DE MITA Y LA CALLE OTILJO MONTAÑO DE LA LOCALIDAD DE PUNTA DE MITA, NAYARIT						
008 04 0 002	0.00	395,861.16	395,861.16	228,461.62	228,461.62	167,399.54
ALUMBRADO PUBLICO						
008 04 0 002 0 01	0.00	156,712.09	156,712.09	0.00	0.00	156,712.09
CONSTRUCCION DE PAVIMENTO HIDRAULICO (CONCRETO PREMEZCLADO) EN CALLE ISACAR						

BAJO PROTESTA DE DECIR VERDAD DECLARAMOS QUE LOS ESTADOS FINANCIEROS Y SUS NOTAS, SON RAZONABLEMENTE CORRECTOS Y SON RESPONSABILIDAD DEL EMISOR



H. AYUNTAMIENTO
2017-2021

MUNICIPIO DE BAHIA DE BANDERAS NAYARIT
Sistema Integral de Contabilidad Gubernamental

ESTADO ANALITICO DEL EJERCICIO DEL PRESUPUESTO DE EGRESOS

Programa Presupuestario

DEL 1 DE ENERO AL 31 DE DICIEMBRE DE 2020

Análisis por: Programa Presupuestario

Clave Presupuestaria Descripción

Prog-Prop-TProy-NProyTAct-NAct

	Aprobado Ene-Dic	Ampliaciones / (Reducciones) Ene-Dic	Modificado Ene-Dic	Devengado Ene-Dic	Pagado Ene-Dic	Subejercicio Ene-Dic
ENTRE EGIPTO Y MONTAÑA DE LA LOCALIDAD DE MEZCALES, NAYARIT						
008 04 0 002 0 02 AMPLIACION DE RED DE ALUMBRADO PUBLICO SOBRE LA AVENIDA 16 DE OCTUBRE DE LA LOCALIDAD DE EL PORVENIR, NAYARIT	0.00	9,827.64	9,827.64	9,827.64	9,827.64	0.00
008 04 0 002 0 03 INSTALACION DE RED DE ENERGIA ELECTRICA EN BAJA TENSION Y AMPLIACION DE ALUMBRADO PUBLICO EN LA LOCALIDAD DE EL COLOMO, MUNICIPIO DE BAHIA DE BANDERAS, NAYARIT	0.00	229,321.43	229,321.43	218,633.98	218,633.98	10,687.45
008 04 0 003 0 01 AGUA Y DRENAJE	0.00	3,857,042.14	3,857,042.14	3,753,873.00	3,753,873.00	103,169.14
008 04 0 003 0 01 AMPLIACION DE RED DE DRENAJE SANITARIO EN CALLE JOSEFA ORTIZ DE DOMINGUEZ ENTRE AVENIDA MEXICO Y LATERAL BOULEVAR RIVIERA NAYARIT, LOCALIDAD DE MEZCALES, MUNICIPIO DE BAHIA DE BANDERAS, NAYARIT	0.00	519,481.83	519,481.83	519,481.44	519,481.44	0.39
008 04 0 003 0 02 AMPLIACION DE RED DE AGUA POTABLE EN CALLE JOSEFA ORTIZ DE DOMINGUEZ ENTRE CALLE NEZAHUALCOYOTL Y CARRETERA FEDERAL 200, LOCALIDAD DE MEZCALES, MUNICIPIO DE BAHIA DE BANDERAS, NAYARIT	0.00	232,929.85	232,929.85	232,929.85	232,929.85	0.00
008 04 0 003 0 03 REHABILITACION DE RED DE ALCANTARILLADO SANITARIO EN CALLE REFORMA ENTRE MAR ROJO Y MAR BARENTS DE LA COLONIA SAN VICENTE DEL MAR, LOCALIDAD DE SAN VICENTE, MUNICIPIO DE BAHIA DE BANDERAS, NAYARIT	0.00	718,937.69	718,937.69	628,922.79	628,922.79	90,014.90
008 04 0 003 0 04 AMPLIACION DE RED DE AGUA POTABLE EN CALLE REFORMA ENTRE MAR ROJO Y MAR BARENTS DE LA COLONIA SAN VICENTE DEL MAR, LOCALIDAD DE SAN VICENTE, MUNICIPIO DE BAHIA DE BANDERAS, NAYARIT	0.00	215,256.17	215,256.17	215,256.17	215,256.17	0.00
008 04 0 003 0 05 REHABILITACION DE RED DE DRENAJE SANITARIO EN CALLE AMADO NERVO ENTRE LAS CALLES BALLENA Y 12 DE OCTUBRE, LOCALIDAD DE SAN VICENTE, MUNICIPIO DE BAHIA DE BANDERAS, NAYARIT	0.00	426,582.53	426,582.53	426,582.53	426,582.53	0.00
008 04 0 003 0 06 REHABILITACION DE RED DE AGUA POTABLE EN CALLE AMADO NERVO ENTRE LAS CALLES BALLENA Y 12 DE OCTUBRE, LOCALIDAD DE SAN VICENTE, MUNICIPIO DE BAHIA DE BANDERAS, NAYARIT	0.00	272,906.20	272,906.20	266,696.09	266,696.09	6,210.11
008 04 0 003 0 07 PROYECTO DE AMPLIACION DE RED DE	0.00	742,335.77	742,335.77	741,371.96	741,371.96	963.81

BAJO PROTESTA DE DECIR VERDAD DECLARAMOS QUE LOS ESTADOS FINANCIEROS Y SUS NOTAS, SON RAZONABLEMENTE CORRECTOS Y SON RESPONSABILIDAD DEL EMISOR

Fecha: 16/03/2021 11:23:10



H. X. AYUNTAMIENTO
2017-2021

MUNICIPIO DE BAHIA DE BANDERAS NAYARIT

Sistema Integral de Contabilidad Gubernamental

ESTADO ANALITICO DEL EJERCICIO DEL PRESUPUESTO DE EGRESOS

Programa Presupuestario

DEL 1 DE ENERO AL 31 DE DICIEMBRE DE 2020

Análisis por: Programa Presupuestario

Clave Presupuestaria Descripción
Prog-Prop-TProy-NProyTAct-NAct

Clave Presupuestaria	Descripción	Aprobado Ene-Dic	Ampliaciones / (Reducciones) Ene-Dic	Modificado Ene-Dic	Devengado Ene-Dic	Pagado Ene-Dic	Subejercicio Ene-Dic
008 04 0 003 0 08	ALCANTARILLADO SANITARIO EN CALLE LEONA VICARIO Y CALLEJON DEL MAIZ EN LA LOCALIDAD DE EL PORVENIR, NAYARIT	0.00	585,292.76	585,292.76	579,312.83	579,312.83	5,979.93
008 04 0 003 0 09	PROYECTO DE AMPLIACION DE RED DE ALCANTARILLADO SANITARIO EN CALLE 16 DE OCTUBRE ENTRE INDIANA Y MORELOS DE LA LOCALIDAD DE EL PORVENIR, NAYARIT	0.00	143,319.34	143,319.34	143,319.34	143,319.34	0.00
008 04 0 004 0 004	BADEBA-OP-FONDOIII-X-022/2019 REFERENTE A LA OBRA REHABILITACION DE RED DE DRENAJE SANITARIO DE LA CALLE REFORMA, ENTRE LAS CALLES LUJIS ECHEVERRIA Y FCO. I. MADERO DE LA LOCALIDAD DE LO DE MARCOS, MUNICIPIO DE BAHIA DE B	0.00	7,317,684.09	7,317,684.09	0.00	0.00	7,317,684.09
008 04 0 004 0 01	ESPACIOS PUBLICOS	0.00	7,317,684.09	7,317,684.09	0.00	0.00	7,317,684.09
009 01	CONVENIO AL CONTRATO CONT-LO-818020997-E30/2018 CONSTRUCCION DE MERCADO MUNICIPAL DE BAHIA DE BANDERAS, NAYARIT	256,512,804.09	18,998,023.72	275,510,827.81	260,423,080.83	258,117,155.71	15,087,746.98
009 01	PROGRAMAS FEDERALES	256,512,804.09	18,998,023.72	275,510,827.81	260,423,080.83	258,117,155.71	15,087,746.98
010 01	SE AMPLIA LAS OBRAS DE MANTENIMIENTO EN ZONAS DE AMPLIA PRIORIDAD	28,079,333.15	-7,657,204.08	20,422,129.07	16,548,273.19	16,548,273.19	3,873,855.88
010 01	TERRITORIO RENTABLE PARA LA INVERSION Y EL TURISMO	28,079,333.15	-7,657,204.08	20,422,129.07	16,548,273.19	16,548,273.19	3,873,855.88
011 01	LAS UNDADES ECONOMICAS TURISTICAS MUNICIPALES CUENTAN CON ESQUEMAS DE COLABORACION Y CORRESPONSABILIDAD QUE DINAMIZAN Y OPTIMIZAN LA OFERTA TURISTICA	9,076,663.76	-1,687,816.37	7,388,847.39	5,195,823.84	5,195,823.84	2,193,023.55
011 01	REGULACION Y OPORTUNIDAD DE NEGOCIO	9,076,663.76	-1,687,816.37	7,388,847.39	5,195,823.84	5,195,823.84	2,193,023.55
012 01	OPTIMIZAR LOS PROCESOS DE MEJORA REGULATORIA PARA LA OBTENCION Y RENOVACION DE LA LICENCIA DE FUNCIONAMIENTO.	46,530,843.52	-3,685,868.84	42,844,974.68	40,555,917.28	40,555,902.28	2,289,057.40
012 01	CALIDAD DE VIDA SOLIDARIA E INCLUYENTE	46,530,843.52	-3,685,868.84	42,844,974.68	40,555,917.28	40,555,902.28	2,289,057.40
013 01	LOS CIUDADANOS MENOS FAVORECIDOS, EN REZAGO, POBREZA Y GRUPOS VULNERABLES DISMINUYEN SU VULNERABILIDAD CON SERVICIOS Y APOYOS INSTITUCIONALES	55,000,000.00	-11,328,345.35	43,671,654.65	37,867,154.61	37,867,154.61	5,804,500.04
013 01	TODOS MERECEMOS ESTAR BIEN	55,000,000.00	-11,328,345.35	43,671,654.65	37,867,154.61	37,867,154.61	5,804,500.04

BAJO PROTESTA DE DECIR VERDAD DECLARAMOS QUE LOS ESTADOS FINANCIEROS Y SUS NOTAS, SON RAZONABLEMENTE CORRECTOS Y SON RESPONSABILIDAD DEL EMISOR

Fecha: 16/03/2021 11:23:10



MUNICIPIO DE BAHIA DE BANDERAS NAYARIT
 Sistema Integral de Contabilidad Gubernamental

ESTADO ANALITICO DEL EJERCICIO DEL PRESUPUESTO DE EGRESOS
 Programa Presupuestario

DEL 1 DE ENERO AL 31 DE DICIEMBRE DE 2020

Análisis por: Programa Presupuestario

Clave Presupuestaria	Descripción	Aprobado Ene-Dic	Ampliaciones / (Reducciones) Ene-Dic	Modificado Ene-Dic	Devengado Ene-Dic	Pagado Ene-Dic	Subejercicio Ene-Dic
014	GOBIERNO INNOVADOR	56,543,965.72	23,116,649.10	79,660,614.82	66,256,868.85	66,161,150.44	13,403,745.97
014 01	LA COMUNICACION PUBLICA Y FORTALECIMIENTO INFORMATIVO A LOS HABITANTES DEL MUNICIPIO SE REALIZA POR LOS CANALES CONVECONALES DE INFORMACION GUBERNAMENTAL.	56,543,965.72	23,116,649.10	79,660,614.82	66,256,868.85	66,161,150.44	13,403,745.97
015	CULTURA DE LA LEGALIDAD	47,878,860.55	-8,256,285.60	39,622,574.95	32,744,339.96	32,744,339.96	6,878,234.99
015 01	LA CIUDADANIA RECIBE ATENCION PUNTUAL Y OPORTUNA EN LAS SOLICITUDES INTERPUESTAS EN MATERIA DE TRANSPARENCIA Y ACCESO A LA INFORMACION	47,878,860.55	-8,256,285.60	39,622,574.95	32,744,339.96	32,744,339.96	6,878,234.99
016	BAHIA MODERNO Y EFICIENTE	28,676,524.90	39,929,503.02	68,606,027.92	57,768,047.96	57,685,881.13	10,837,979.96
016 01	LOS SERVIDORES PUBLICOS MUNICIPALES CUENTAN TIC'S QUE MEJORAN LA OPERACION Y DISTRIBUCION DE LA INFORMACION BRINDADA A LA CIUDADANIA Y LA PRESTACION DE SERVICIOS ELECTRONICOS.	28,676,524.90	39,929,503.02	68,606,027.92	57,768,047.96	57,685,881.13	10,837,979.96
017	CERO TOLERANCIA	7,704,671.72	-1,060,801.83	6,643,869.89	5,182,314.10	5,182,314.10	1,461,555.79
017 01	LOS SERVIDORES PUBLICOS DESARROLLAN EFICAZMENTE LA FUNCION PUBLICA Y ETICA EN EL MUNICIPIO EN BASE A QUEJAS Y/O DENUNCIAS.	7,704,671.72	-1,060,801.83	6,643,869.89	5,182,314.10	5,182,314.10	1,461,555.79
018	PONTE AL CORRIENTE	87,057,540.84	13,978,175.33	101,035,716.17	92,313,829.34	92,277,716.02	8,721,886.83
018 01	LOS INGRESOS PROPTOS MUNICIPALES INCREMENTAN SU ESTRUCTURA PORCENTUAL CON RESPECTO AL TOTAL DE LOS INGRESOS MUNICIPALES.	87,057,540.84	13,978,175.33	101,035,716.17	92,313,829.34	92,277,716.02	8,721,886.83
019	AUTONOMIA FINANCIERA	78,205,543.34	2,058,337.23	80,263,880.57	65,342,536.95	64,070,067.54	14,921,343.62
019 01	LAS FINANZAS MUNICIPALES CUMPLEN EL COMPROMISO DEL REZAGO DE OBLIGACIONES FINANCIERAS	78,205,543.34	2,058,337.23	80,263,880.57	65,342,536.95	64,070,067.54	14,921,343.62
020	JUNTOS CONSTRUYENDO EL FUTURO	12,000,000.00	-350,000.00	11,650,000.00	9,810,000.00	9,810,000.00	1,840,000.00
020 01	EL PROYECTO PBR PRESENTA LOS INDICADORES ESTRATEGICOS Y DE GESTION PARA SU REVISION Y REDIRECCION.	12,000,000.00	-350,000.00	11,650,000.00	9,810,000.00	9,810,000.00	1,840,000.00

BAJO PROTESTA DE DECIR VERDAD DECLARAMOS QUE LOS ESTADOS FINANCIEROS Y SUS NOTAS, SON RAZONABLEMENTE CORRECTOS Y SON RESPONSABILIDAD DEL EMISOR



MUNICIPIO DE BAHIA DE BANDERAS NAYARIT
 Sistema Integral de Contabilidad Gubernamental

ESTADO ANALITICO DEL EJERCICIO DEL PRESUPUESTO DE EGRESOS

Programa Presupuestario

DEL 1 DE ENERO AL 31 DE DICIEMBRE DE 2020

Análisis por: Programa Presupuestario
 Clave Presupuestaria Descripción
 Prog-Prop-TProy-NProyTACT-NACT

Subejercicio Ene-Dic	Pagado Ene-Dic	Devengado Ene-Dic	Modificado Ene-Dic	Ampliaciones / (Reducciones) Ene-Dic	Aprobado Ene-Dic	TOTAL DEL GASTO:
----------------------	----------------	-------------------	--------------------	--------------------------------------	------------------	------------------

1,309,558,116.00 9,784,299.36 1,319,342,415.36 992,276,537.64 982,747,646.94 327,065,877.72

[Signature]
 SINDICO MUNICIPAL
 C. IRMA RAMIREZ FLORES

SECRETARIO DEL AYUNTAMIENTO
[Signature]
 L.C.P. ANASTASIO ZARAGOZA TRUJILLO

PRESIDENTE
[Signature]
 Q.F.B. JOSÉ ISABEL AGUIRRE AGUIRRE

TESORERO MUNICIPAL
[Signature]
 LIC. JOSE ALEJANDRO ARMENTA LUGO

- Indicadores de Postura Fiscal



MUNICIPIO DE BAHIA DE BANDERAS NAYARIT
Sistema Integral de Contabilidad Gubernamental

INDICADORES DE POSTURA FISCAL

DEL 1 DE ENERO AL 31 DE DICIEMBRE DE 2020

10.º ANIVERSARIO
2017-2021

Concepto	Estimado	Devengado	Pagado ³
I. Ingresos Presupuestarios(I=1+2)			
1. <i>Ingresos del Gobierno de la Entidad Federativa¹</i>	1,309,558,116.00	1,014,653,151.29	1,014,653,151.29
2. <i>Ingresos del Sector Paraestatal²</i>			
II. Egresos Presupuestarios(II=3+4)			
3. <i>Egresos del Gobierno de la Entidad Federativa²</i>	1,309,558,116.00	992,276,537.64	982,747,646.94
4. <i>Egresos del Sector Paraestatal²</i>	0.00	22,376,613.65	31,905,504.35
III. Balance Presupuestario(Superávit o Déficit)(III = I - II)			
Concepto	Estimado	Devengado	Pagado ³
III. Balance Presupuestario(Superávit o Déficit)	0.00	22,376,613.65	31,905,504.35
IV. Intereses, Comisiones y Gastos de la Deuda			
	30,517,837.02	22,041,258.40	22,041,258.40
V. Balance Primario(Superávit o Déficit)(V = III - IV)			
	-30,517,837.02	335,355.25	9,864,245.95
Concepto	Estimado	Devengado	Pagado ³
A. Financiamiento			
	253,420,854.00	60,000,000.00	60,000,000.00
B. Amortización de la Deuda			
	23,791,325.98	30,204,018.00	30,204,018.00
C. Endeudamiento o desendeudamiento(C = A - B)			
	229,629,528.02	29,795,982.00	29,795,982.00

1. Los Ingresos que se presentan son los ingresos presupuestario totales sin incluir los ingresos por financiamientos. Los Ingresos del Gobierno de la Entidad Federativa corresponden a los del Poder Ejecutivo, Legislativo Judicial y Autónomos.
2. Los egresos que se presentan son los egresos presupuestarios totales sin incluir los egresos por amortización. Los egresos del Gobierno de la Entidad Federativa corresponden a los del Poder Ejecutivo, Legislativo, Judicial y Organos Autónomos.
3. Para Ingresos se reportan los ingresos recaudados; para egresos se reportan los egresos pagados.

- Anexos

Bahía de
Banderas

Juntos progresamos



MUNICIPIO DE BAHIA DE BANDERAS NAYARIT
Sistema Integral de Contabilidad Gubernamental

BALANZA DE COMPROBACION

DEL 1 DE ENERO AL 31 DE DICIEMBRE DE 2020

Descripción	Saldo Anterior		Movimientos		Saldo Actual	
	Debe	Haber	Debe	Haber	Debe	Haber
ACTIVO						
ACTIVO CIRCULANTE	92,872,934.36	0.00	5,137,655,440.84	5,144,681,357.91	85,847,017.29	0.00
EFFECTIVO Y EQUIVALENTES	54,494,437.24	0.00	5,061,132,875.13	5,070,055,471.04	45,571,841.33	0.00
EFFECTIVO	8,000.00	0.00	0.00	0.00	8,000.00	0.00
BANCOS/TESORERIA	21,936,015.18	0.00	4,229,968,913.63	4,238,725,032.58	13,179,896.23	0.00
DEPOSITOS DE FONDOS DE TERCEROS EN GARANTIA Y/O ADMINISTRACION	32,550,422.06	0.00	831,163,961.50	831,330,438.46	32,383,945.10	0.00
DERECHOS A RECIBIR EFFECTIVO O EQUIVALENTES	26,398,203.52	0.00	56,334,440.31	58,840,637.34	23,892,006.49	0.00
CUENTAS POR COBRAR A CORTO PLAZO	710,217.65	0.00	10,831.07	9,083.07	711,965.65	0.00
DEUDORES DIVERSOS POR COBRAR A CORTO PLAZO	16,212,951.81	0.00	14,623,354.31	17,233,406.12	13,602,900.00	0.00
DEUDORES POR ANTICIPOS DE LA TESORERIA A CORTO PLAZO	146,649.43	0.00	2,880,748.96	2,778,642.24	248,756.15	0.00
OTROS DERECHOS A RECIBIR EFFECTIVO O EQUIVALENTES A CORTO PLAZO	9,328,384.63	0.00	38,819,505.97	38,819,505.91	9,328,384.69	0.00
DERECHOS A RECIBIR BIENES O SERVICIOS	11,980,293.60	0.00	20,188,125.40	15,785,249.53	16,383,169.47	0.00
ANTICIPO A PROVEEDORES POR ADQUISICIÓN DE BIENES Y PRESTACIÓN DE SERVICIOS A CORTO PLAZO	10,030,701.77	0.00	31,109.89	83,743.56	9,978,068.10	0.00
ANTICIPO A CONTRATISTAS POR OBRAS PÚBLICAS A CORTO PLAZO	1,949,591.83	0.00	20,157,015.51	15,701,505.97	6,405,101.37	0.00
ACTIVO NO CIRCULANTE	1,479,789,425.57	0.00	160,361,457.95	54,837,737.90	1,585,313,145.62	0.00
BIENES INMUEBLES, INFRAESTRUCTURA Y CONSTRUCCIONES EN PROCESO	1,265,757,140.31	0.00	147,185,902.31	44,948,450.70	1,367,994,591.92	0.00
TERRENOS	646,456,903.92	0.00	47,574,926.74	0.00	694,031,830.66	0.00
CONSTRUCCIONES EN PROCESO EN BIENES DE DOMINIO PÚBLICO	598,879,087.18	0.00	99,610,975.57	44,948,450.70	653,541,612.05	0.00
CONSTRUCCIONES EN PROCESO EN BIENES PROPIOS	16,221,149.21	0.00	0.00	0.00	16,221,149.21	0.00
OTROS BIENES INMUEBLES	4,200,000.00	0.00	0.00	0.00	4,200,000.00	0.00
BIENES MUEBLES	189,996,893.35	0.00	13,128,057.15	100,892.36	203,024,058.14	0.00
MOBILIARIO Y EQUIPO DE ADMINISTRACIÓN	40,664,251.62	0.00	1,036,624.20	58,603.20	41,642,272.62	0.00
MOBILIARIO Y EQUIPO EDUCACIONAL Y RECREATIVO	4,546,405.19	0.00	1,622,212.07	0.00	6,168,617.26	0.00
EQUIPO E INSTRUMENTAL MÉDICO Y DE LABORATORIO	69,866.39	0.00	0.00	0.00	69,866.39	0.00
VEHICULOS Y EQUIPO DE TRANSPORTE	105,396,505.63	0.00	7,960,100.38	0.00	113,356,606.01	0.00
EQUIPO DE DEFENSA Y SEGURIDAD	8,482,982.41	0.00	250,000.00	0.00	8,732,982.41	0.00
MAQUINARIA, OTROS EQUIPOS Y HERRAMIENTAS	30,099,907.93	0.00	2,259,120.50	42,289.16	32,316,739.27	0.00
COLECCIONES, OBRAS DE ARTE Y OBJETOS VALIOSOS	315,284.18	0.00	0.00	0.00	315,284.18	0.00
ACTIVOS BIOLÓGICOS	421,690.00	0.00	0.00	0.00	421,690.00	0.00
ACTIVOS INTANGIBLES	10,518,084.55	0.00	47,498.49	0.00	10,565,583.04	0.00
SOFTWARE	8,568,499.56	0.00	47,498.49	0.00	8,615,998.05	0.00



MUNICIPIO DE BAHIA DE BANDERAS NAYARIT
 Sistema Integral de Contabilidad Gubernamental

BALANZA DE COMPROBACION

DEL 1 DE ENERO AL 31 DE DICIEMBRE DE 2020

H. X. AYUNTAMIENTO
2017-2021

Descripción	Saldo Anterior		Movimientos		Saldo Actual	
	Debe	Haber	Debe	Haber	Debe	Haber
LICENCIAS	1,949,584.99	0.00	0.00	0.00	1,949,584.99	0.00
ACTIVOS DIFERIDOS	13,517,307.36	0.00	0.00	9,788,394.84	3,728,912.52	0.00
DERECHOS SOBRE BIENES EN RÉGIMEN DE ARRENDAMIENTO FINANCIERO	13,517,307.36	0.00	0.00	9,788,394.84	3,728,912.52	0.00
PASIVO						
PASIVO CIRCULANTE	0.00	485,995,048.43	1,300,664,804.36	1,251,820,593.40	0.00	437,150,837.47
CUENTAS POR PAGAR A CORTO PLAZO	0.00	444,614,089.79	1,175,816,343.24	1,091,857,927.46	0.00	360,655,674.01
SERVICIOS PERSONALES POR PAGAR A CORTO PLAZO	0.00	24,109,835.78	87,974,772.51	87,676,370.41	0.00	23,811,433.68
PROVEEDORES POR PAGAR A CORTO PLAZO	0.00	176,431,548.73	546,707,222.34	506,210,492.03	0.00	135,934,818.42
CONTRATISTAS POR OBRAS PÚBLICAS POR PAGAR A CORTO PLAZO	0.00	102,500,868.37	102,616,100.19	90,019,074.17	0.00	89,903,842.35
TRANSFERENCIAS OTORGADAS POR PAGAR A CORTO PLAZO	0.00	108,342.80	63,435,018.04	63,417,768.04	0.00	91,092.80
RETENCIONES Y CONTRIBUCIONES POR PAGAR A CORTO PLAZO	0.00	81,537,517.14	325,634,171.45	292,915,658.81	0.00	48,819,004.50
DEVOLUCIONES DE LA LEY DE INGRESOS POR PAGAR A CORTO PLAZO	0.00	11,218,515.92	39,651,960.42	41,821,465.71	0.00	13,388,021.21
OTRAS CUENTAS POR PAGAR A CORTO PLAZO	0.00	48,707,461.05	9,797,098.29	9,797,098.29	0.00	48,707,461.05
DOCUMENTOS POR PAGAR A CORTO PLAZO	0.00	503,493.55	0.00	0.00	0.00	503,493.55
OTROS DOCUMENTOS POR PAGAR A CORTO PLAZO	0.00	503,493.55	0.00	0.00	0.00	503,493.55
PORCIÓN A CORTO PLAZO DE LA DEUDA PÚBLICA A LARGO PLAZO	0.00	4,195,026.39	45,071,776.84	77,464,058.48	0.00	36,587,308.03
PORCIÓN A CORTO PLAZO DE LA DEUDA PÚBLICA INTERNA	0.00	0.03	35,283,382.00	71,870,690.00	0.00	36,587,308.03
PORCIÓN A CORTO PLAZO DE ARRENDAMIENTO FINANCIERO	0.00	4,195,026.36	9,788,394.84	5,593,368.48	0.00	0.00
PROVISIONES A CORTO PLAZO	0.00	2,658.24	0.00	0.00	0.00	2,658.24
PROVISIÓN PARA DEMANDAS Y JUICIOS A CORTO PLAZO	0.00	2,658.24	0.00	0.00	0.00	2,658.24
OTROS PASIVOS A CORTO PLAZO	0.00	36,679,780.46	79,776,684.28	82,498,607.46	0.00	39,401,703.64
INGRESOS POR CLASIFICAR	0.00	36,679,780.46	79,776,684.28	82,498,607.46	0.00	39,401,703.64
PASIVO NO CIRCULANTE	0.00	201,258,370.00	12,384,694.48	0.00	0.00	188,873,675.52
DEUDA PÚBLICA A LARGO PLAZO	0.00	200,958,370.00	12,384,694.48	0.00	0.00	188,573,675.52
PRÉSTAMOS DE LA DEUDA PÚBLICA INTERNA POR PAGAR A LARGO PLAZO	0.00	191,636,089.00	6,791,326.00	0.00	0.00	184,844,763.00
ARRENDAMIENTO FINANCIERO POR PAGAR A LARGO PLAZO	0.00	9,322,281.00	5,593,368.48	0.00	0.00	3,728,912.52
PROVISIONES A LARGO PLAZO	0.00	300,000.00	0.00	0.00	0.00	300,000.00
PROVISIÓN PARA DEMANDAS Y JUICIOS A LARGO PLAZO	0.00	300,000.00	0.00	0.00	0.00	300,000.00



MUNICIPIO DE BAHIA DE BANDERAS NAYARIT
Sistema Integral de Contabilidad Gubernamental

BALANZA DE COMPROBACION

DEL 1 DE ENERO AL 31 DE DICIEMBRE DE 2020

H. Z. AYUNTAMIENTO
2 0 1 7 - 2 0 2 1

Descripción	Saldo Anterior		Movimientos		Saldo Actual	
	Debe	Haber	Debe	Haber	Debe	Haber
HACIENDA PUBLICA/ PATRIMONIO						
HACIENDA PUBLICA/ PATRIMONIO CONTRIBUIDO						
DONACIONES DE CAPITAL	0.00	767,631,540.65	0.00	47,574,926.74	0.00	815,206,467.39
TERRENOS	0.00	706,170,739.48	0.00	47,574,926.74	0.00	753,745,666.22
ACTUALIZACIÓN DE LA HACIENDA PÚBLICA/ PATRIMONIO	0.00	61,460,801.17	0.00	0.00	0.00	61,460,801.17
PATRIMONIO	0.00	67,983,356.07	0.00	0.00	0.00	67,983,356.07
BAJA DE BIENES MUEBLES	6,522,554.90	0.00	0.00	0.00	6,522,554.90	0.00
HACIENDA PUBLICA/ PATRIMONIO GENERADO						
RESULTADOS DE EJERCICIOS ANTERIORES	0.00	117,777,400.85	24,461,214.20	11,124,979.63	0.00	104,441,166.28
RESULTADOS DE EJERCICIOS ANTERIORES AL ...	0.00	108,075,619.60	24,461,214.20	11,124,979.63	0.00	94,739,385.03
RESULTADO DE EJERCICIOS POSTERIORES AL ...	0.00	234,179.90	73,152.13	0.00	0.00	161,027.77
RECTIFICACIONES DE RESULTADOS DE EJERCICIOS ANTERIORES	0.00	107,841,439.70	24,388,062.07	11,124,979.63	0.00	94,578,357.26
CAMBIOS EN POLÍTICAS CONTABLES	0.00	12,250,557.29	0.00	0.00	0.00	12,250,557.29
CAMBIOS POR ERRORES CONTABLES	2,548,776.04	0.00	0.00	0.00	2,548,776.04	0.00
INGRESOS Y OTROS BENEFICIOS						
INGRESOS DE GESTIÓN						
IMPUESTOS	0.00	0.00	2,077,239.60	612,504,200.17	0.00	610,426,960.57
IMPUESTOS SOBRE EL PATRIMONIO	0.00	0.00	1,397,255.81	449,726,809.55	0.00	448,329,553.74
ACCESORIOS DE IMPUESTOS	0.00	0.00	1,396,729.46	446,820,430.85	0.00	445,423,701.39
CONTRIBUCIONES DE MEJORAS	0.00	0.00	526.35	2,906,378.70	0.00	2,905,852.35
CONTRIBUCIÓN DE MEJORAS POR OBRAS PÚBLICAS	0.00	0.00	0.00	12,195,902.47	0.00	12,195,902.47
DERECHOS	0.00	0.00	0.00	12,195,902.47	0.00	12,195,902.47
DERECHOS POR PRESTACIÓN DE SERVICIOS	0.00	0.00	25,678.37	127,456,430.50	0.00	127,430,752.13
OTROS DERECHOS	0.00	0.00	25,678.37	127,258,717.60	0.00	127,233,039.23
PRODUCTOS DE TIPO CORRIENTE	0.00	0.00	0.00	197,712.90	0.00	197,712.90
OTROS PRODUCTOS QUE GENERAN INGRESOS CORRIENTES	0.00	0.00	1,773.44	2,006,994.48	0.00	2,005,221.04
APROVECHAMIENTOS DE TIPO CORRIENTE	0.00	0.00	1,773.44	2,006,994.48	0.00	2,005,221.04
INCENTIVOS DERIVADOS DE LA COLABORACIÓN FISCAL	0.00	0.00	652,531.98	21,118,063.17	0.00	20,465,531.19
MULTAS	0.00	0.00	0.00	344.25	0.00	344.25
REINTEGROS	0.00	0.00	0.00	2,203,717.99	0.00	2,203,717.99
APROVECHAMIENTOS POR APORTACIONES Y COOPERACIONES	0.00	0.00	651,022.85	2,369,261.93	0.00	1,718,239.08
OTROS APROVECHAMIENTOS	0.00	0.00	0.00	4,428,393.16	0.00	4,428,393.16
	0.00	0.00	1,509.13	12,116,345.84	0.00	12,114,836.71



MUNICIPIO DE BAHIA DE BANDERAS NAYARIT
Sistema Integral de Contabilidad Gubernamental

BALANZA DE COMPROBACION

DEL 1 DE ENERO AL 31 DE DICIEMBRE DE 2020

Descripción	Saldo Anterior		Movimientos		Saldo Actual	
	Debe	Haber	Debe	Haber	Debe	Haber
PARTICIPACIONES, APORTACIONES, TRANSFERENCIAS, ASIGNACIONES, SUBSIDIOS Y OTRAS AYUDAS						
PARTICIPACIONES Y APORTACIONES						
PARTICIPACIONES	0.00	0.00	0.00	342,377,222.24	0.00	342,377,222.24
APORTACIONES	0.00	0.00	0.00	342,377,222.24	0.00	342,377,222.24
CONVENIOS	0.00	0.00	0.00	184,724,047.29	0.00	184,724,047.29
RENDIMIENTOS DE APORTACIONES Y CONVENIOS	0.00	0.00	0.00	137,301,600.58	0.00	137,301,600.58
OTROS INGRESOS Y BENEFICIOS						
OTROS INGRESOS Y BENEFICIOS VARIOS						
OTROS INGRESOS Y BENEFICIOS VARIOS	0.00	0.00	0.00	19,550,066.37	0.00	19,550,066.37
OTROS INGRESOS Y BENEFICIOS VARIOS	0.00	0.00	0.00	801,508.00	0.00	801,508.00
OTROS INGRESOS Y BENEFICIOS VARIOS	0.00	0.00	0.00	1,848,968.48	0.00	1,848,968.48
OTROS INGRESOS Y BENEFICIOS VARIOS	0.00	0.00	0.00	1,848,968.48	0.00	1,848,968.48
OTROS INGRESOS Y BENEFICIOS VARIOS	0.00	0.00	0.00	1,848,968.48	0.00	1,848,968.48
GASTOS Y OTRAS PÉRDIDAS						
GASTOS DE FUNCIONAMIENTO						
SERVICIOS PERSONALES						
REMUNERACIONES AL PERSONAL DE CARÁCTER PERMANENTE	0.00	0.00	0.00	61,532,378.91	669,165,293.70	0.00
REMUNERACIONES AL PERSONAL DE CARÁCTER TRANSITORIO	0.00	0.00	0.00	25,270,439.32	340,630,637.39	0.00
REMUNERACIONES ADICIONALES Y ESPECIALES	0.00	0.00	0.00	10,405,859.68	196,112,539.25	0.00
SEGURIDAD SOCIAL	0.00	0.00	0.00	171,360.12	171,360.12	0.00
OTRAS PRESTACIONES SOCIALES Y ECONOMICAS	0.00	0.00	0.00	79,377,640.46	1,930,014.85	0.00
PAGO DE ESTIMULOS A SERVIDORES PUBLICOS	0.00	0.00	0.00	41,775,368.90	12,457,748.78	0.00
MATERIALES Y SUMINISTROS	0.00	0.00	0.00	38,000,498.54	476,816.01	0.00
MATERIALES DE ADMINISTRACION, EMISION DE DOCUMENTOS Y ARTICULOS OFICIALES	0.00	0.00	0.00	57,809.76	0.00	0.00
ALIMENTOS Y UTENSILIOS	0.00	0.00	0.00	97,529,410.80	10,066,987.78	0.00
MATERIAS PRIMAS Y MATERIALES DE PRODUCCION Y COMERCIALIZACION	0.00	0.00	0.00	4,980,327.08	175,425.14	0.00
MATERIALES Y ARTICULOS DE CONSTRUCCION Y DE REPARACION	0.00	0.00	0.00	1,007,628.09	15,821.39	0.00
PRODUCTOS QUIMICOS, FARMACEUTICOS Y DE LABORATORIO	0.00	0.00	0.00	8,820.00	0.00	0.00
COMBUSTIBLES, LUBRICANTES Y ADITIVOS	0.00	0.00	0.00	27,337,403.23	5,332,288.69	0.00
VESTUARIO, BLANCOS, PRENDAS DE PROTECCION Y ARTICULOS DEPORTIVOS	0.00	0.00	0.00	3,771,089.08	360,411.35	0.00
MATERIALES Y SUMINISTROS PARA SEGURIDAD HERRAMIENTAS, REFACCIONES Y ACCESORIOS MENORES	0.00	0.00	0.00	44,529,118.03	3,640,183.73	0.00
SERVICIOS GENERALES	0.00	0.00	0.00	6,438,013.28	277,653.30	0.00
SERVICIOS GENERALES	0.00	0.00	0.00	828,170.64	0.00	0.00
SERVICIOS GENERALES	0.00	0.00	0.00	8,628,841.37	265,204.18	0.00
SERVICIOS GENERALES	0.00	0.00	0.00	267,267,185.10	241,072,233.29	0.00
TOTALES	0.00	0.00	0.00	342,377,222.24	342,377,222.24	0.00



MUNICIPIO DE BAHIA DE BANDERAS NAYARIT
Sistema Integral de Contabilidad Gubernamental

BALANZA DE COMPROBACION
DEL 1 DE ENERO AL 31 DE DICIEMBRE DE 2020

II. X AYUNTAMIENTO
2 0 1 7 - 2 0 2 1

Descripción	Saldo Anterior		Movimientos		Saldo Actual	
	Debe	Haber	Debe	Haber	Debe	Haber
SERVICIOS BÁSICOS	0.00	0.00	38,150,246.12	362,230.46	37,788,015.66	0.00
SERVICIOS DE ARRENDAMIENTO	0.00	0.00	88,548,343.00	9,141,601.71	79,406,741.29	0.00
SERVICIOS PROFESIONALES, CIENTÍFICOS Y TÉCNICOS Y OTROS SERVICIOS	0.00	0.00	46,441,573.89	5,652,629.64	40,788,944.25	0.00
SERVICIOS FINANCIEROS, BANCARIOS Y COMERCIALES	0.00	0.00	4,490,823.95	509,936.65	3,980,887.30	0.00
SERVICIOS DE INSTALACION, REPARACION, MANTENIMIENTO Y CONSERVACION	0.00	0.00	65,105,008.51	9,355,305.71	55,749,702.80	0.00
SERVICIOS DE COMUNICACION SOCIAL Y PUBLICIDAD	0.00	0.00	14,775,306.08	690,567.71	14,084,738.37	0.00
SERVICIOS DE TRASLADO Y VIATICOS	0.00	0.00	1,501,185.03	31,181.59	1,470,003.44	0.00
SERVICIOS OFICIALES	0.00	0.00	4,389,916.98	298,852.00	4,091,064.98	0.00
OTROS SERVICIOS GENERALES	0.00	0.00	3,864,781.54	152,646.34	3,712,135.20	0.00
TRANSFERENCIAS, ASIGNACIONES, SUBSIDIOS Y OTRAS AYUDAS	0.00	0.00	142,653,454.15	4,694,871.21	137,958,582.94	0.00
TRANSFERENCIAS INTERNAS Y ASIGNACIONES AL SECTOR PÚBLICO	0.00	0.00	62,495,752.90	2,598,674.75	59,897,078.15	0.00
ASIGNACIONES AL SECTOR PÚBLICO	0.00	0.00	62,495,752.90	2,598,674.75	59,897,078.15	0.00
SUBSIDIOS Y SUBVENCIONES	0.00	0.00	38,817,469.31	0.00	38,817,469.31	0.00
SUBSIDIOS	0.00	0.00	38,817,469.31	0.00	38,817,469.31	0.00
AYUDAS SOCIALES	0.00	0.00	22,522,508.76	408,609.21	22,113,899.55	0.00
AYUDAS SOCIALES A PERSONAS	0.00	0.00	14,849,344.76	384,609.21	14,464,735.55	0.00
BECAS	0.00	0.00	7,662,202.00	24,000.00	7,638,202.00	0.00
AYUDAS SOCIALES A INSTITUCIONES	0.00	0.00	10,962.00	0.00	10,962.00	0.00
PENSIONES Y JUBILACIONES	0.00	0.00	18,817,723.18	1,687,587.25	17,130,135.93	0.00
PENSIONES	0.00	0.00	10,427,875.68	1,128,523.45	9,299,352.23	0.00
JUBILACIONES	0.00	0.00	8,389,847.50	559,063.80	7,830,783.70	0.00
INTERESES, COMISIONES Y OTROS GASTOS DE LA DEUDA PÚBLICA	0.00	0.00	22,066,381.02	25,122.62	22,041,258.40	0.00
INTERESES DE LA DEUDA PÚBLICA	0.00	0.00	22,066,381.02	25,122.62	22,041,258.40	0.00
INTERESES DE LA DEUDA PÚBLICA INTERNA	0.00	0.00	22,066,381.02	25,122.62	22,041,258.40	0.00
CUENTAS DE CIERRE CONTABLE						
CUENTAS DE ORDEN CONTABLES						
CUENTAS DE ORDEN PRESUPUESTARIAS						
LEY DE INGRESOS	0.00	0.00	3,389,197,070.49	3,389,197,070.49	0.00	0.00
LEY DE INGRESOS ESTIMADA	0.00	0.00	1,309,558,116.00	0.00	1,309,558,116.00	0.00
IMPUESTOS (ESTIMADO)	0.00	0.00	517,499,533.22	0.00	517,499,533.22	0.00
CONTRIBUCIONES DE MEJORAS (ESTIMADO)	0.00	0.00	17,004,592.00	0.00	17,004,592.00	0.00



MUNICIPIO DE BAHIA DE BANDERAS NAYARIT

Sistema Integral de Contabilidad Gubernamental

BALANZA DE COMPROBACION

DEL 1 DE ENERO AL 31 DE DICIEMBRE DE 2020

H. X. GOBIERNO
2017-2021

Descripción	Saldo Anterior		Movimientos		Saldo Actual	
	Debe	Haber	Debe	Haber	Debe	Haber
DERECHOS (ESTIMADO)	0.00	0.00	160,911,320.78	0.00	160,911,320.78	0.00
PRODUCTOS (ESTIMADO)	0.00	0.00	54,021.00	0.00	54,021.00	0.00
APROVECHAMIENTOS (ESTIMADO)	0.00	0.00	41,320,103.00	0.00	41,320,103.00	0.00
PARTICIPACIONES Y APORTACIONES. (ESTIMADO)	0.00	0.00	319,260,992.00	0.00	319,260,992.00	0.00
TRANSFERENCIAS, ASIGNACIONES, SUBSIDIOS Y OTRAS AYUDAS (ESTIMADO)	0.00	0.00	86,700.00	0.00	86,700.00	0.00
INGRESOS DERIVADOS DE FINANCIAMIENTOS (ESTIMADO)	0.00	0.00	253,420,854.00	0.00	253,420,854.00	0.00
LEY DE INGRESOS POR EJECUTAR	0.00	0.00	1,036,730,390.89	1,333,659,049.11	0.00	296,928,658.22
IMPUESTOS (POR EJECUTAR)	0.00	0.00	449,726,809.55	518,896,789.03	0.00	69,169,979.48
CONTRIBUCIONES DE MEJORAS (POR EJECUTAR)	0.00	0.00	12,195,902.47	17,004,592.00	0.00	4,808,689.53
DERECHOS (POR EJECUTAR)	0.00	0.00	127,456,430.50	160,936,999.15	0.00	33,480,568.65
PRODUCTOS (POR EJECUTAR)	0.00	0.00	2,006,994.48	55,794.44	1,951,200.04	0.00
APROVECHAMIENTOS (POR EJECUTAR)	0.00	0.00	21,118,063.17	41,972,634.98	0.00	20,854,571.81
PARTICIPACIONES Y APORTACIONES. (POR EJECUTAR)	0.00	0.00	342,377,222.24	321,284,685.51	21,092,536.73	0.00
TRANSFERENCIAS, ASIGNACIONES, SUBSIDIOS Y OTRAS AYUDAS (POR EJECUTAR)	0.00	0.00	1,848,968.48	86,700.00	1,762,268.48	0.00
INGRESOS DERIVADOS DE FINANCIAMIENTOS (POR EJECUTAR)	0.00	0.00	80,000,000.00	273,420,854.00	0.00	193,420,854.00
MODIFICACIONES A LA LEY DE INGRESOS ESTIMADA	0.00	0.00	22,023,693.51	20,000,000.00	2,023,693.51	0.00
PARTICIPACIONES Y APORTACIONES. (MODIFICADO)	0.00	0.00	2,023,693.51	0.00	2,023,693.51	0.00
INGRESOS DERIVADOS DE FINANCIAMIENTOS (MODIFICADO)	0.00	0.00	20,000,000.00	20,000,000.00	0.00	0.00
LEY DE INGRESOS DEVENGADA	0.00	0.00	1,018,807,630.49	1,018,807,630.49	0.00	0.00
IMPUESTOS (DEVENGADO)	0.00	0.00	451,124,065.36	451,124,065.36	0.00	0.00
CONTRIBUCIONES DE MEJORAS (DEVENGADO)	0.00	0.00	12,195,902.47	12,195,902.47	0.00	0.00
DERECHOS (DEVENGADO)	0.00	0.00	127,482,108.87	127,482,108.87	0.00	0.00
PRODUCTOS (DEVENGADO)	0.00	0.00	2,008,767.92	2,008,767.92	0.00	0.00
APROVECHAMIENTOS (DEVENGADO)	0.00	0.00	21,770,595.15	21,770,595.15	0.00	0.00
PARTICIPACIONES Y APORTACIONES. (DEVENGADO)	0.00	0.00	342,377,222.24	342,377,222.24	0.00	0.00
TRANSFERENCIAS, ASIGNACIONES, SUBSIDIOS Y OTRAS AYUDAS (DEVENGADO)	0.00	0.00	1,848,968.48	1,848,968.48	0.00	0.00
INGRESOS DERIVADOS DE FINANCIAMIENTOS (DEVENGADO)	0.00	0.00	60,000,000.00	60,000,000.00	0.00	0.00
LEY DE INGRESOS RECAUDADA	0.00	0.00	2,077,239.60	1,016,730,390.89	0.00	1,014,653,151.29
IMPUESTOS (RECAUDADO)	0.00	0.00	1,397,255.81	449,726,809.55	0.00	448,329,553.74
CONTRIBUCIONES DE MEJORAS (RECAUDADO)	0.00	0.00	0.00	12,195,902.47	0.00	12,195,902.47
DERECHOS (RECAUDADO)	0.00	0.00	25,678.37	127,456,430.50	0.00	127,430,752.13



H. AYUNTAMIENTO
2017-2021

MUNICIPIO DE BAHIA DE BANDERAS NAYARIT

Sistema Integral de Contabilidad Gubernamental

BALANZA DE COMPROBACION

DEL 1 DE ENERO AL 31 DE DICIEMBRE DE 2020

Descripción	Saldo Anterior		Movimientos		Saldo Actual	
	Debe	Haber	Debe	Haber	Debe	Haber
PRODUCTOS (RECAUDADO)	0.00	0.00	1,773.44	2,006,994.48	0.00	2,005,221.04
APROVECHAMIENTOS (RECAUDADO)	0.00	0.00	652,531.98	21,118,063.17	0.00	20,465,531.19
PARTICIPACIONES Y APORTACIONES. (RECAUDADO)	0.00	0.00	0.00	342,377,222.24	0.00	342,377,222.24
TRANSFERENCIAS, ASIGNACIONES, SUBSIDIOS Y OTRAS AYUDAS (RECAUDADO)	0.00	0.00	0.00	1,848,968.48	0.00	1,848,968.48
INGRESOS DERIVADOS DE FINANCIAMIENTOS (RECAUDADO)	0.00	0.00	0.00	60,000,000.00	0.00	60,000,000.00
PRESUPUESTO DE EGRESOS	0.00	0.00	7,089,252,788.62	7,089,252,788.62	0.00	0.00
PRESUPUESTO DE EGRESOS APROBADO	0.00	0.00	1,309,558,116.00	1,309,558,116.00	0.00	1,309,558,116.00
SERVICIOS PERSONALES (APROBADO)	0.00	0.00	0.00	361,204,410.00	0.00	361,204,410.00
MATERIALES Y SUMINISTROS (APROBADO)	0.00	0.00	0.00	110,602,807.52	0.00	110,602,807.52
SERVICIOS GENERALES (APROBADO)	0.00	0.00	0.00	268,842,388.88	0.00	268,842,388.88
TRANSFERENCIAS, ASIGNACIONES, SUBSIDIOS Y OTRAS AYUDAS (APROBADO)	0.00	0.00	0.00	125,444,531.00	0.00	125,444,531.00
BIENES MUEBLES, INMUEBLES E INTANGIBLES (APROBADO)	0.00	0.00	0.00	61,500,991.00	0.00	61,500,991.00
INVERSION PUBLICA (APROBADO)	0.00	0.00	0.00	280,527,325.00	0.00	280,527,325.00
DEUDA PUBLICA (APROBADO)	0.00	0.00	0.00	101,435,662.60	0.00	101,435,662.60
PRESUPUESTO DE EGRESOS POR EJERCER	0.00	0.00	1,957,000,961.20	1,636,943,690.17	320,057,271.03	0.00
SERVICIOS PERSONALES (POR EJERCER)	0.00	0.00	428,721,654.56	410,647,881.95	18,073,772.61	0.00
MATERIALES Y SUMINISTROS (POR EJERCER)	0.00	0.00	209,175,594.12	189,929,418.61	19,246,175.51	0.00
SERVICIOS GENERALES (POR EJERCER)	0.00	0.00	436,967,796.49	388,280,299.48	48,687,497.01	0.00
TRANSFERENCIAS, ASIGNACIONES, SUBSIDIOS Y OTRAS AYUDAS (POR EJERCER)	0.00	0.00	214,701,535.83	186,382,723.07	28,318,812.76	0.00
BIENES MUEBLES, INMUEBLES E INTANGIBLES (POR EJERCER)	0.00	0.00	72,712,572.20	51,270,569.37	21,442,002.83	0.00
INVERSION PUBLICA (POR EJERCER)	0.00	0.00	413,929,718.97	231,710,170.65	182,219,548.32	0.00
DEUDA PUBLICA (POR EJERCER)	0.00	0.00	180,792,089.03	178,722,627.04	2,069,461.99	0.00
MODIFICACIONES AL PRESUPUESTO DE EGRESOS APROBADO	0.00	0.00	535,071,440.08	544,879,293.50	0.00	9,807,853.42
SERVICIOS PERSONALES (MODIFICADO)	0.00	0.00	45,406,280.56	42,906,280.56	2,500,000.00	0.00
MATERIALES Y SUMINISTROS (MODIFICADO)	0.00	0.00	92,400,007.81	88,505,798.82	3,894,208.99	0.00
SERVICIOS GENERALES (MODIFICADO)	0.00	0.00	120,918,505.62	141,835,847.04	0.00	20,917,341.42
TRANSFERENCIAS, ASIGNACIONES, SUBSIDIOS Y OTRAS AYUDAS (MODIFICADO)	0.00	0.00	43,029,268.92	83,862,133.62	0.00	40,832,864.70
BIENES MUEBLES, INMUEBLES E INTANGIBLES (MODIFICADO)	0.00	0.00	38,095,013.73	11,110,688.84	26,984,324.89	0.00
INVERSION PUBLICA (MODIFICADO)	0.00	0.00	134,428,661.30	115,864,842.48	18,563,818.82	0.00



MUNICIPIO DE BAHIA DE BANDERAS NAYARIT
Sistema Integral de Contabilidad Gubernamental

BALANZA DE COMPROBACION
DEL 1 DE ENERO AL 31 DE DICIEMBRE DE 2020

H. X. AYUNTAMIENTO
2017-2021

Descripción	Saldo Anterior		Movimientos		Saldo Actual	
	Debe	Haber	Debe	Haber	Debe	Haber
DEUDA PUBLICA (MODIFICADO)	0.00	0.00	60,793,702.14	60,793,702.14	0.00	0.00
PRESUPUESTO DE EGRESOS COMPROMETIDO	0.00	0.00	1,197,889,681.35	1,190,857,520.60	7,032,160.75	0.00
SERVICIOS PERSONALES (COMPROMETIDO)	0.00	0.00	390,512,040.71	390,512,040.71	0.00	0.00
MATERIALES Y SUMINISTROS (COMPROMETIDO)	0.00	0.00	107,596,398.58	107,596,398.58	0.00	0.00
SERVICIOS GENERALES (COMPROMETIDO)	0.00	0.00	293,556,745.67	293,556,745.67	0.00	0.00
TRANSFERENCIAS, ASIGNACIONES, SUBSIDIOS Y OTRAS AYUDAS (COMPROMETIDO)	0.00	0.00	148,048,325.36	148,048,325.36	0.00	0.00
BIENES MUEBLES, INMUEBLES E INTANGIBLES (COMPROMETIDO)	0.00	0.00	13,276,448.00	13,276,448.00	0.00	0.00
INVERSION PUBLICA (COMPROMETIDO)	0.00	0.00	108,479,181.84	101,447,021.09	7,032,160.75	0.00
DEUDA PUBLICA (COMPROMETIDO)	0.00	0.00	136,420,541.19	136,420,541.19	0.00	0.00
PRESUPUESTO DE EGRESOS DEVENGADO	0.00	0.00	1,179,249,856.32	1,175,623,640.81	3,626,215.51	0.00
SERVICIOS PERSONALES (DEVENGADO)	0.00	0.00	390,388,559.02	388,082,633.90	2,305,925.12	0.00
MATERIALES Y SUMINISTROS (DEVENGADO)	0.00	0.00	105,849,772.78	105,849,772.78	0.00	0.00
SERVICIOS GENERALES (DEVENGADO)	0.00	0.00	293,828,666.27	293,780,845.29	47,820.98	0.00
TRANSFERENCIAS, ASIGNACIONES, SUBSIDIOS Y OTRAS AYUDAS (DEVENGADO)	0.00	0.00	147,199,513.35	145,927,043.94	1,272,469.41	0.00
BIENES MUEBLES, INMUEBLES E INTANGIBLES (DEVENGADO)	0.00	0.00	13,265,546.06	13,265,546.06	0.00	0.00
INVERSION PUBLICA (DEVENGADO)	0.00	0.00	94,866,390.87	94,866,390.87	0.00	0.00
DEUDA PUBLICA (DEVENGADO)	0.00	0.00	133,851,407.97	133,851,407.97	0.00	0.00
PRESUPUESTO DE EGRESOS EJERCIDO	0.00	0.00	1,158,449,706.14	1,152,547,030.95	5,902,675.19	0.00
SERVICIOS PERSONALES (EJERCIDO)	0.00	0.00	384,908,889.16	384,908,889.16	0.00	0.00
MATERIALES Y SUMINISTROS (EJERCIDO)	0.00	0.00	103,745,851.34	102,674,489.60	1,071,361.74	0.00
SERVICIOS GENERALES (EJERCIDO)	0.00	0.00	292,452,666.96	290,787,758.05	1,664,908.91	0.00
TRANSFERENCIAS, ASIGNACIONES, SUBSIDIOS Y OTRAS AYUDAS (EJERCIDO)	0.00	0.00	146,971,784.41	146,971,784.41	0.00	0.00
BIENES MUEBLES, INMUEBLES E INTANGIBLES (EJERCIDO)	0.00	0.00	15,022,706.98	15,022,706.92	0.06	0.00
INVERSION PUBLICA (EJERCIDO)	0.00	0.00	91,745,367.09	88,578,962.61	3,166,404.48	0.00
DEUDA PUBLICA (EJERCIDO)	0.00	0.00	123,602,440.20	123,602,440.20	0.00	0.00
PRESUPUESTO DE EGRESOS PAGADO	0.00	0.00	1,061,591,143.53	78,843,496.59	982,747,646.94	0.00
SERVICIOS PERSONALES (PAGADO)	0.00	0.00	360,421,406.85	22,096,694.58	338,324,712.27	0.00
MATERIALES Y SUMINISTROS (PAGADO)	0.00	0.00	94,354,127.62	7,963,066.34	86,391,061.28	0.00
SERVICIOS GENERALES (PAGADO)	0.00	0.00	264,226,276.88	24,866,773.48	239,359,503.40	0.00
TRANSFERENCIAS, ASIGNACIONES, SUBSIDIOS Y OTRAS AYUDAS (PAGADO)	0.00	0.00	142,425,725.21	5,739,611.68	136,686,113.53	0.00
BIENES MUEBLES, INMUEBLES E INTANGIBLES (PAGADO)	0.00	0.00	14,932,716.50	1,858,053.28	13,074,663.22	0.00



GOBIERNO DEL ESTADO DE QUINTANA ROO
2017-2021

MUNICIPIO DE BAHIA DE BANDERAS NAYARIT
Sistema Integral de Contabilidad Gubernamental

BALANZA DE COMPROBACION
DEL 1 DE ENERO AL 31 DE DICIEMBRE DE 2020

Descripción	Saldo Anterior		Movimientos		Saldo Actual	
	Debe	Haber	Debe	Haber	Debe	Haber
INVERSION PUBLICA (PAGADO)	0.00	0.00	77,622,041.34	8,076,648.71	69,545,392.63	0.00
DEUDA PUBLICA (PAGADO)	0.00	0.00	107,608,849.13	8,242,648.52	99,366,200.61	0.00
CUENTAS DE CIERRE PRESUPUESTARIO						
TOTAL:	1,581,733,690.87	1,581,733,690.87	18,011,472,218.32	18,011,472,218.32	5,217,092,765.77	5,217,092,765.77



MUNICIPIO DE BAHIA DE BANDERAS NAYARIT
NOTAS A LOS ESTADOS FINANCIEROS
CUENTA PÚBLICA 2020

a) NOTAS DE DESGLOSE

I) **NOTAS AL ESTADO DE SITUACIÓN FINANCIERA**

ACTIVO

1).- EFECTIVO Y EQUIVALENTES

Al 31 de diciembre de 2020, el Estado de Situación Financiera refleja en este rubro los siguientes saldos:

Descripción	Importe
Efectivo, Bancos/Tesorería	13,187,896.23
Depósitos de fondos de terceros en Garantía	32,383,945.10
Total	45,571,841.33

El saldo que refleja la cuenta de Efectivo corresponde a los fondos fijos de cajas de tesorería. Así mismo en la cuenta de depósitos de terceros en garantía se encuentran registrados depósitos en garantía efectuados y acumulado de depósitos en garantía por arrendamiento de bienes inmuebles registrados en ejercicios anteriores.

2).- DERECHOS A RECIBIR EFECTIVO O EQUIVALENTES

La integración del saldo al 31 de diciembre de 2020 es el siguiente:

Descripción	Importe
Cuentas por Cobrar a Corto Plazo	711,965.65
Deudores Diversos por Cobrar a Corto Plazo	13,602,900.00
Deudores por Anticipos de la Tesorería a Corto Plazo	248,756.15
Otro Derechos a Recibir Efectivo o Equivalentes a Corto Plazo	9,328,384.69
Total	23,892,006.49

Las Cuentas por Cobrar a Corto Plazo se integran de la siguiente manera:

Descripción	Importe
Subsidio al Empleo y conceptos de nómina	711,965.65



MUNICIPIO DE BAHIA DE BANDERAS NAYARIT
NOTAS A LOS ESTADOS FINANCIEROS
CUENTA PÚBLICA 2020

En el saldo correspondiente a Deudores Diversos por cobrar a corto plazo se integra por deudores que fueron otorgados por las administraciones municipales por diferentes conceptos. Para seguimiento de ese saldo se realizarán las acciones para recuperación por las vías legales o en caso de que proceda la depuración de cuentas incobrables. Por otra parte, se registró para determinar el importe informado, que corresponde a varios conceptos:

- I) Gastos a comprobar, los cuales se registrará su comprobación posterior al cierre.
- II) Préstamos a empleados, derivados de solicitudes aprobadas.
- III) Préstamos a cuenta de percepciones para el personal.
- IV) Fondos revolventes aprobados para diferentes dependencias para la operación del X Ayuntamiento, observándose en los movimientos comprobaciones y las gestiones cancelar los recibos de pago emitidos por este importe y realizara la contabilización al respecto, mismos que se integran con saldos históricos acumulados a través de varias administraciones.

El saldo correspondiente a Deudores Diversos por Anticipos de la Tesorería a corto plazo se integra por Anticipos que fueron otorgados en ejercicios anteriores, de igual forma a la apertura de fondos para las cajas de ingresos, a los cuales se da el seguimiento para recuperación o en caso de que proceda la depuración de cuentas incobrables.

En lo que concierne a la Cuenta Otros Derechos a Recibir Efectivo o Equivalentes a Corto Plazo, corresponde a faltantes por aclarar, los cuales fueron determinados en la entrega recepción por el cambio de administración del IX Ayuntamiento, registrados presupuestal y contablemente, y en las notas a los Estados financieros del Ejercicio anterior y que prevalecen, sujetos a aclaraciones de diferentes auditorías.

Por otra parte, en ejercicios anteriores se registraron los descuentos a nombre de Secretaría de Finanzas dado que se conoció con base en comunicados, oficio de UCEF y constancia de compensación de participaciones expedidas por el Gobierno del Estado de Nayarit, se habían disminuido de las participaciones, por adeudos no identificados, para registro posterior y la debida contabilización de esta cuenta.

Esos saldos se acumulan a otros movimientos registrados durante ejercicios anteriores de amortización de descuentos por pago de predial y registrados durante el ejercicio.

3).- DERECHOS A RECIBIR BIENES O SERVICIOS

En el rubro Derechos a recibir Bienes o Servicios, aparece la cuenta siguiente con las cifras que se indican:

Descripción	Importe
Anticipo a Proveedores	9,978,068.10

MUNICIPIO DE BAHIA DE BANDERAS NAYARIT
NOTAS A LOS ESTADOS FINANCIEROS
CUENTA PÚBLICA 2020

El saldo de la cuenta de Anticipo a Proveedores por adquisición de bienes y prestación de servicios a corto plazo, se registrarán sus modificaciones conforme se vayan amortizando y facturando, de igual forma que se acumulan saldos de anteriores administraciones.

Continuando con la Cuenta de Derechos a Recibir bienes o servicios, el saldo siguiente corresponde a:

Descripción	Importe
Anticipo a Contratistas por Obra Pública a Corto Plazo.	6,405,101.37

El saldo de la cuenta de Anticipo a Contratistas por Obra Pública se amortizará conforme el avance en las obras a través de las estimaciones.

En la cuenta de almacenes, almacén de materiales, suministro de materiales, y suministros de consumo, se tiene un saldo registrado por entrada y salida de mercancías para stock de almacén y consumo de las diferentes áreas, pendiente por depurar.

BIENES INMUEBLES, INFRAESTRUCTURA Y CONSTRUCCIONES EN PROCESO

Este apartado está compuesto por los siguientes rubros:

Descripción	Importe
Terrenos	694,031,830.66
Construcciones en Proceso en Bienes del Dominio Público	653,541,612.05
Construcciones en Proceso en Bienes Propios	16,221,149.21
Otros bienes inmuebles	4,200,000.00
Total	1,367,994,591.92

4).- BIENES MUEBLES.

En este rubro se comprendieron las siguientes cuentas al cierre del periodo que se informa:

Descripción	Importe
Mobiliario y Equipo de Administración	41,642,272.62
Mobiliario y Equipo Educativo y Recreativo	6,168,617.26
Equipo Instrumental Médico y de Laboratorio	69,866.39
Vehículos y Equipo de Transporte	113,356,606.01
Equipo de Defensa y Seguridad	8,732,982.41
Maquinaria, Otros Equipos y Herramientas	32,316,739.27
Colecciones, Obras de Arte y Objetos Valiosos	315,284.18
Activos Biológicos	421,690.00
Total	203,024,058.14



MUNICIPIO DE BAHIA DE BANDERAS NAYARIT
NOTAS A LOS ESTADOS FINANCIEROS
CUENTA PÚBLICA 2020

5).- ACTIVOS INTANGIBLES.

En este rubro se considera lo siguiente tal y como se muestra tabla a continuación:

Descripción	Importe
Software	8,615,998.05
Licencias	1,949,584.99
Total	10,565,583.04

6).- ACTIVOS DIFERIDOS

Descripción	Importe
Derechos sobre bienes en régimen de arrendamiento financiero	3,728,912.52

PASIVO

PASIVO CIRCULANTE

1).- CUENTAS Y DOCUMENTOS POR PAGAR A CORTO PLAZO

En lo que corresponde al rubro de Pasivo Circulante a continuación se resumen las cuentas y conceptos que lo conforman.

Descripción	Importe
Servicios Personales por Pagar a Corto Plazo	23,811,433.68
Proveedores por Pagar a Corto Plazo	135,934,818.42
Contratistas por obras públicas a pagar en corto plazo	89,903,842.35
Transferencias otorgadas por pagar a corto plazo	91,092.80
Retenciones y Contribuciones por Pagar a Corto Plazo	48,819,004.50
Devoluciones de la ley de Ingresos por pagar a corto plazo	13,388,021.21
Otras Cuentas por Pagar a Corto Plazo	48,707,461.05
Total	360,655,674.01

SERVICIOS PERSONALES POR PAGAR A CORTO PLAZO

En esta cuenta se registraron los pasivos por aguinaldo, dietas, confianza, base, personal eventual, etc. Correspondiente a nóminas, se incluyen sentencias y juicios de carácter laboral, y personal de anteriores administraciones.



MUNICIPIO DE BAHIA DE BANDERAS NAYARIT
NOTAS A LOS ESTADOS FINANCIEROS
CUENTA PÚBLICA 2020

PROVEEDORES POR PAGAR A CORTO PLAZO

Con respecto al saldo que arroja esta cuenta, se determinó que se tienen registros contables, con base acumulativa de compromisos contraídos por administraciones municipales anteriores y la presente, que se van cubriendo de acuerdo a la recaudación y programación de la Tesorería.

CONTRATISTAS DE OBRA PÚBLICA

Al igual que lo expresado en las cuentas colectivas de activo, se clasificaron los saldos de acuerdo al ejercicio en el que fueron contraídos, arrojando que las administraciones municipales anteriores dejaron compromisos pendientes de liquidar, mismos que incluyen saldos de anteriores administraciones, contenidos a detalle en el dictamen de Entrega-Recepción del IX al X Ayuntamiento.

RETENCIONES Y CONTRIBUCIONES POR PAGAR A CORTO PLAZO

Con relación a la información de las Retenciones y contribuciones, se acumulan las principales retenciones por enterar, mismas que contienen los saldos pendientes de pago, de anteriores administraciones, que de forma acumulativa se han registrado, de acuerdo a lo siguiente.

Concepto	Importe
Retenciones a Contratistas	2,705,765.20
Retenciones Sobre Remuneraciones al Personal, distintas a Impuestos	10,113,792.36
Retenciones De ISR	13,976,496.67
Retenciones De IVA	28,565.47
Retenciones Por Impuesto Sobre Cédular	116,998.72
Retenciones 12% U.A.N. Nayarit	20,171,917.04
Multas Federales Impuestas por autoridades no Fiscales	208,979.34
Pago de retenciones y contribuciones a corto plazo	1,496,489.70
Suma	48,707,461.05

Las retenciones y contribuciones por pagar a corto plazo su saldo representa el monto de las retenciones efectuadas a contratistas y a proveedores de bienes y servicios, las retenciones sobre las remuneraciones realizadas al personal, así como las contribuciones por pagar, entre otras, cuya liquidación se prevé realizar mediante un esquema de programación de pagos.

Tal como se manifestó en el cuadro de pasivos que se incorporó al inicio de este rubro, el saldo con corte al 31 de diciembre de 2020, incluye los saldos pendientes de cubrir de administraciones anteriores, y que se manifiestan en el dictamen de la entrega Recepción del IX al X Ayuntamiento, siendo el más representativo el monto de retenciones de ISR por salarios los cuales se ha pagado de acuerdo a las resoluciones y requerimientos de pago del Sistema de Administración Tributaria.



MUNICIPIO DE BAHIA DE BANDERAS NAYARIT
NOTAS A LOS ESTADOS FINANCIEROS
CUENTA PÚBLICA 2020

Cubriendo a la fecha del periodo, los adeudos de 2013, 2014 y 2015 de pasadas gestiones administrativas del Municipio.

DEVOLUCIONES DE LA LEY DE INGRESOS POR PAGAR A CORTO PLAZO

En esta cuenta se han registrado los depósitos efectuados por los contribuyentes por pagos en demasía y les genera por consecuencia un saldo a favor, dando como resultado un monto de acuerdo a lo siguiente:

Concepto	Importe
Ingresos pagados en demasía	13,388,021.21

OTRAS CUENTAS POR PAGAR A CORTO PLAZO

En la cuenta de otras cuentas por pagar el saldo acumulativo se compone de la siguiente forma:

Concepto	Importe
Reembolsos	879,174.78
Cheques cancelados no cobrados	19,009,273.42
Fondo Zofemat	28,058,611.31
Otras cuentas por pagar	760,401.54
Otras cuentas por pagar a corto plazo	48,707,461.05

2).- OTROS DOCUMENTOS POR PAGAR A CORTO PLAZO

Los otros documentos por pagar, bajo la cuenta de convenios por pagar, registrados con la CFE por \$486,086.00 y Geo Jalisco, S.A. de C.V. por \$ 17,407.55, correspondientes a registros de administraciones anteriores.

Descripción	Importe
Otros Documentos por pagar a corto plazo	503,493.55

Porción a corto plazo de la Deuda Pública Interna

Porción a corto plazo de los préstamos de la deuda pública interna	36,587,308.03
Porción a corto plazo de Arrendamiento Financiero	0.0



MUNICIPIO DE BAHIA DE BANDERAS NAYARIT
NOTAS A LOS ESTADOS FINANCIEROS
CUENTA PÚBLICA 2020

3).- OTROS PASIVOS A CORTO PLAZO

Descripción	Importe
Ingresos por Clasificar	39,401,703.64

En el Plan de Cuentas, se confirma la ubicación de la cuenta 2.1.9.1. Ingresos por Clasificar, en desagregación a la cuenta 2.1.9. Otros pasivos a corto plazo, de conformidad con disposiciones normativas consideradas por el Consejo Nacional de Armonización Contable.

Corresponde a los depósitos realizados en las diferentes cuentas bancarias a nombre del Municipio los cuales se desconoce por parte de las oficinas recaudadoras, el concepto del depósito efectuado, de conformidad con las clasificaciones y rubros de los Ingresos, con registros acumulativas, que se originan en las oficinas de Ingresos.

4).- DEUDA PUBLICA A LARGO PLAZO

PRÉSTAMOS DE LA DEUDA INTERNA POR PAGAR A LARGO PLAZO

En lo que corresponde al rubro de Pasivo No Circulante a continuación se resumen las cuentas y conceptos que lo conforman:

Descripción	Importe
Préstamos de la Deuda Pública Interna por Pagar a Largo Plazo	184,844,763.00
Arrendamiento financiero por pagar largo plazo	3,728,912.52

Su saldo representa el monto de las obligaciones del municipio de bahía de banderas por concepto de deuda pública interna, con vencimiento superior a 12 meses. Tal como se ha venido manifestando en el cuadro de pasivos que se incorporó al inicio de este rubro, el saldo en la cuenta 2233.- Deuda Pública, de acuerdo con lo manifestado en el estado de situación financiera y los registros contables, su saldo representa el monto de obligaciones del Municipio de Bahía de Banderas, por concepto de Deuda Pública Interna, con vencimiento mayor a 12 meses es el primero en importancia del pasivo y su saldo se integra por una sola cuenta contable que corresponde a la institución bancaria BANSI, S.A. DE C.V.

Su saldo representa pagos mensuales exigibles en virtud de que se encuentra debidamente autorizado y documentada su contratación, toda vez que su autorización fue publicada en el periódico oficial órgano de gobierno sección décima, tomo CXC, número 064 de fecha 07 de mayo de 2012, y sección tercera, tomo CXCIII, número 04 de fecha 6 de julio de 2013, así como



MUNICIPIO DE BAHIA DE BANDERAS NAYARIT
NOTAS A LOS ESTADOS FINANCIEROS
CUENTA PÚBLICA 2020

contrato de apertura simple mediante fideicomiso n° 101000186959 con BANSI, S.A. DE C.V. suscrito con fecha 28 de agosto de 2013.

Se desagrega el importe de los registros correspondiente al Arrendamiento a largo plazo (Mayor a un año) correspondiente a vehículos para operación de programas públicos municipales.

5).- PROVISIONES A LARGO PLAZO

Se cuenta con registros de provisión, de adeudos por sentencias judiciales del orden laboral, en beneficio de Ariel Piñón Chávez por un monto de \$300,000.00

Descripción	Importe
Provisiones a Largo plazo	300,000.00

NOTAS A PATRIMONIO

1.- HACIENDA PÚBLICA/PATRIMONIO CONTRIBUIDO

Descripción	Importe
Donaciones de capital	753,745,666.22
Actualización de la Hacienda Pública/Patrimonio	61,460,801.17
Total	815,206,467.39

El saldo al 31 de diciembre de 2020, corresponde a los registros de bienes inmuebles propiedad del Municipio de Bahía de Banderas, Nayarit, por concepto de terrenos, y en la cuenta de Actualización de la Hacienda Pública/Patrimonio, que se depuró durante las diferentes administraciones.

2.- HACIENDA PÚBLICA/ PATRIMONIO GENERADO

Descripción	Importe
Resultados del Ejercicio (Ahorro/Desahorro)	125,488,016.25
Resultados de Ejercicios Anteriores	-13,336,234.57
Rectificaciones de resultados de Ejercicios anteriores	0.00
Hacienda Pública/Patrimonio Generado	112,151,781.68



MUNICIPIO DE BAHIA DE BANDERAS NAYARIT
NOTAS A LOS ESTADOS FINANCIEROS
CUENTA PÚBLICA 2020

RESULTADO DE EJERCICIO ANTERIORES

Se integra de manera acumulativa de la siguiente forma:

Descripción	Importe
Resultado de ejercicio 1998	1,058,170.29
Resultado de ejercicio 1999	-5,835,632.73
Resultado de ejercicio 2000	1,461,169.68
Resultado de ejercicio 2001	1,829,891.19
Resultado de ejercicio 2002	8,236,357.13
Resultado de ejercicio 2003	755,064.58
Resultado de ejercicio 2004	21,947,484.98
Resultado de ejercicio 2005	-1,679,414.93
Resultado de ejercicio 2006	10,367,594.64
Resultado de ejercicio 2007	17,971,486.84
Resultado de ejercicio 2008	-77,440,787.15
Resultado de ejercicio 2009	-239,034,816.92
Resultado de ejercicio 2010	-74,212,054.51
Resultado de ejercicio 2011	-241,919,480.62
Resultado de ejercicio 2012	231,822,924.72
Resultado de ejercicio 2013	-40,781,631.55
Resultado de ejercicio 2014	-2,409,690.32
Resultado de ejercicio 2015	-6,448,834.57
Resultado de ejercicio 2016	73,309,520.86
Resultado de ejercicio 2017	105,336,900.34
Resultado de ejercicio 2018	146,280,296.34
Resultado de ejercicio 2019	163,981,365.18

RECTIFICACIONES DE RESULTADOS DE EJERCICIOS ANTERIORES

El saldo de esta cuenta, se integra por la cantidad de \$9,701,781.25, que resulta de los registros de cargo y abono de \$6,507,716.26 y \$15,543,241.00, del ejercicio 2017, por un saldo inicial de \$666,256.51, registros acumulados y generados por anteriores administraciones.

Descripción	Importe
Rectificaciones de resultados de ejercicios anteriores	\$9,701,781.25

MUNICIPIO DE BAHIA DE BANDERAS NAYARIT
NOTAS A LOS ESTADOS FINANCIEROS
CUENTA PÚBLICA 2020

II) NOTAS AL ESTADO DE ACTIVIDADES

1).- INGRESOS Y OTROS BENEFICIOS

De conformidad con lo establecido en el Plan de Cuentas emitido por el Consejo Nacional de Armonización Contable (CONAC), los Ingresos y Otros Beneficios son aquellos provenientes de los ingresos de gestión, participaciones, aportaciones, transferencias, asignaciones, subsidios y otras ayudas y otros ingresos.

En virtud de lo anterior, en este primer agregado del Estado de Actividades, se reporta la obtención de ingresos, presentando en el siguiente cuadro los rubros del CRI (Clasificador por Rubros de Ingresos) que conforman dicha cifra:

Descripción	Importe
Impuestos	448,329,553.74
Contribuciones de mejora	12,195,902.47
Derechos	127,430,752.13
Productos	2,005,221.04
Aprovechamientos	20,465,531.19
Participaciones	184,724,047.29
Aportaciones	137,301,600.58
Convenios	19,550,066.37
Rendimientos de Aportaciones y Convenios	801,508.00
Otros Ingresos y beneficios	1,848,968.48
Total	954,653,151.29

IMPUESTOS

Este rubro comprende el importe de los ingresos por las contribuciones establecidas en Ley a cargo de las personas físicas y morales, que sean distintas de las aportaciones de seguridad social, contribuciones de mejoras y derechos; en el siguiente cuadro se muestran el desglose:

Descripción	Importe
Impuesto Predial Rustico	17,129,800.61
Impuesto Predial Urbano	115,633,174.38
Predial Urbano Rezago	23,544,497.19
Predial Rustico Rezago	4,464,804.30
Diferencias Impuesto Predial Urbano	52.32
Dif. Rezago Impto. Predial Rustico	2,066.48
Dif. Rezago Impto. Predial Urbano	33,394.64
Multa Predial	57,789.65
Recargos Rezago Impuesto Predial	8,646,776.90
Gastos de ejecución impuesto Predial	63,494.59



MUNICIPIO DE BAHIA DE BANDERAS NAYARIT
NOTAS A LOS ESTADOS FINANCIEROS
CUENTA PÚBLICA 2020

Impuesto S/Adquisiciones de Bienes Inmuebles	273,757,606.46
Multa Por Pago Extemporáneo de ISABI	2,090,243.87
Accesorios	2,905,852.35
Total	448,329,553.74

Se puede apreciar en el contenido de la tabla que antecede, se destaca el Impuesto Sobre Adquisiciones de Bienes Inmuebles y el Impuesto Predial que indica la recaudación del impuesto por las propiedades situadas en el municipio.

CONTRIBUCIONES DE MEJORA

En este rubro se están considerando los importes por apoyos que otorga la ciudadanía al municipio, que ingresan como donativos y se destinan a obra directa municipal, misma que se integra en el cuadro siguiente:

Descripción	Importe
Contribuciones de Mejoras por Obras públicas	12,195,902.47

DERECHOS

Son los ingresos que el Municipio tiene la facultad de cobrar a la ciudadanía por el uso, goce, aprovechamiento o explotación de bienes del dominio público, derechos por la prestación de servicios como son; registro civil, catastro, seguridad pública, desarrollo urbano, licencias y anuencias de construcción entre otros, los cuales se reflejan en la siguiente tabla:

Descripción	Importe
Servicios Catastrales	9,939,203.90
Anuncios de acuerdo al Tiempo Est. en Reg.	2,915,826.78
Licencias, Permisos, Refrendos en Gral.	4,607,338.70
Por Servicios de Recolección, Transporte y Disposición	1,210,969.18
Por Los Servicios Prestados en Rastro Municipal	1,175,674.28
Relacionado a Seguridad Publica	990,632.14
Relacionado a Tránsito Municipal	6,181,009.05
Licencia de Permisos Urbanos, Construcción	95,320,356.44
Servicios. Proporcionados por Registro Civil	1,279,379.52
Constancias, Legalizaciones Certificaciones	459,836.99
Por Servicios en Materia De Acceso a la Información	7,928.35
Protección Civil	1,055,509.41
Por el uso de Piso	2,064,312.21
Referente a peatones	25,062.28
Otros derechos	197,712.90
Total	127,430,752.13

MUNICIPIO DE BAHIA DE BANDERAS NAYARIT
NOTAS A LOS ESTADOS FINANCIEROS
CUENTA PÚBLICA 2020

El importe que sobresale en la tabla anterior, corresponde a los ingresos que el Municipio obtiene durante el ejercicio 2020 por concepto de licencias de construcción que pagan los particulares por las construcciones, rehabilitaciones o mejoras.

PRODUCTOS

Los intereses que las instituciones financieras otorgan al municipio por el manejo y control de sus recursos.

Descripción	Importe
Productos de Tipo Corriente	2,005,221.04

APROVECHAMIENTOS

Son los aprovechamientos de tipo corriente que el municipio está obligado a recaudar, para la operación y compromisos del mismo, tal y como se refleja en la tabla que se muestra a continuación.

Descripción	Importe
Gastos de Ejecución	344.25
Multas por violaciones a los reglamentos Municipales	273,811.57
Multas reglamentos no contengan tarifas	1,928,058.12
Multas impuestas por autoridad federal no fiscal	1,848.30
Reintegros y alcances	1,718,239.08
Aprovechamientos por aportaciones y cooperaciones	4,428,393.16
Ingresos Extraordinarios	1,790,018.58
Cooperaciones	2,638,374.58
Otros aprovechamientos	12,114,836.71
Total	20,465,531.19

PARTICIPACIONES, APORTACIONES, TRANSFERENCIAS, ASIGNACIONES, SUBSIDIOS

Son las participaciones del Ramo 28, aportaciones del Ramo 33 como el Fondo III y Fondo IV, Convenios con el gobierno federal y estatal que el municipio celebros con dichas entidades, como se refleja en la tabla:

Descripción	Importe
Participaciones	184,724,047.29
Fondo general de participaciones	54,203,043.96
Fondo fomento municipal	34,448,772.50

MUNICIPIO DE BAHIA DE BANDERAS NAYARIT
NOTAS A LOS ESTADOS FINANCIEROS
CUENTA PÚBLICA 2020

Impuestos sobre Autos Nuevos	556,865.16
Tenencia o uso de vehículos	120,739.84
Fondo de Compensación	2,907,378.12
Fondo de Fiscalización (FOFIR)	12,824,606.08
Impuesto Especial Sobre Productos y Servicios (IEPS-GAS)	1,248,053.18
Fondo de ISR "ISPT Pagado H. AYTO".	46,108,270.44
Fondo de ISR "ISPT Pagado OROMAPAS".	10,605,573.00
Fondo de Estabilización de los Ingresos de Entidades Federativas	13,655,607.01
Fondo de Compensación ISAN	219,234.74
Gasolina y Diesel	4,140,390.70
Fondo ISR ISPT Pagado DIF	2,708,800.00
ISR Enajenación de Bienes	976,712.56
Aportaciones	134,931,705.04
Aportación P/infraestructura Social Municipal	23,662,513.83
Aportación P/fortalecimiento municipal	113,639,086.75
Convenios	19,550,066.37
Participaciones, Aportaciones y Convenios	342,377,222.24

2).- GASTOS Y OTRAS PÉRDIDAS

Se integra de la siguiente forma:

Descripción	Importe
Gastos de Funcionamiento	669,165,293.70
Transferencias, Asignaciones, Subsidios y Otras Ayudas	137,958,582.94
Intereses, Comisiones Y Otros Gastos de la Deuda Pública	22,041,258.40
Total	829,165,135.04

1.-GASTOS DE FUNCIONAMIENTO

Ahora bien, los gastos de funcionamiento se integran de la siguiente manera:

Descripción	Importe
Servicios Personales	340,630,637.39
Materiales y Suministros	87,462,423.02
Servicios Generales	241,072,233.29
Total	669,165,293.70

MUNICIPIO DE BAHIA DE BANDERAS NAYARIT
NOTAS A LOS ESTADOS FINANCIEROS
CUENTA PÚBLICA 2020

La integración de los Servicios Personales es la siguiente:

Remuneraciones al personal de carácter permanente	196,112,539.25
Remuneraciones al personal de carácter transitorio	171,360.12
Remuneraciones adicionales y especiales	77,447,625.61
Seguridad social	29,317,620.12
Otras prestaciones sociales y económicas	37,523,682.53
Pago de estímulos a servidores públicos	57,809.76
Total	340,630,637.39

Los servicios personales representan más del 40 % de la totalidad de los gastos de funcionamiento del ejercicio 2020, las partidas más representativas dentro del capítulo de servicios personales son los sueldos al personal permanente, así como las remuneraciones adicionales, además de las prestaciones derivadas de la relación laboral con personal de base que acumuladas a los demás conceptos de gasto, se incluye el Estímulo, derivado de aportación municipal al Fortaseg, para mejora de las condiciones del personal de Seguridad Pública, con recursos .

Materiales y Suministros:

Materiales de administración, emisión de documentos y artículos oficiales	4,804,901.94
Alimentos y utensilios	991,806.70
Materias Primas y Materiales de Producción y Comercialización	8,820.00
Materiales y artículos de construcción y de reparación	22,005,114.54
Productos químicos, farmacéuticos y de laboratorio	3,410,677.73
Combustibles, lubricantes y aditivos	40,888,934.30
Vestuario, blancos, prendas de protección y artículos deportivos	6,160,359.98
Materiales y suministros para seguridad	828,170.64
Herramientas, refacciones y accesorios menores	8,363,637.19
Total	87,462,423.02

Dentro de los materiales y suministros las partidas más significativas son combustibles, cabe señalar que, en este concepto de gasto, se consideran los recorridos de las diferentes áreas de servicios, como lo son recorridos de seguridad pública, protección civil, bomberos, servicios públicos, para la verificación de recolección de basura, verificación de redes de alumbrado público, etc. Así como los Materiales e insumos para construcción y adquiridos para la realización de actividades del quehacer municipal.

Servicios Generales:

Servicios básicos	37,788,015.66
Servicios de arrendamiento	79,406,741.29
Servicios profesionales, científicos, técnicos y otros servicios	40,788,944.25
Servicios financieros, bancarios y comerciales	3,980,887.30

MUNICIPIO DE BAHIA DE BANDERAS NAYARIT
NOTAS A LOS ESTADOS FINANCIEROS
CUENTA PÚBLICA 2020

Servicios de instalación, reparación, mantenimiento y conservación	55,749,702.80
Servicios de comunicación social y publicidad	14,084,738.37
Servicios de traslado y viáticos	1,470,003.44
Servicios oficiales	4,091,064.98
Otros servicios generales	3,712,135.20
Total	241,072,233.29

Las partidas más representativas que se incluyen en los Servicios básicos, corresponden a la energía eléctrica por alumbrado público, servicios de agua, telefonía, arrendamiento de maquinaria, otros equipos y herramientas de igual forma, se acumulan los registros de Servicios de instalación, mantenimiento y conservación, de igual forma en los Otros Servicios Generales se incluyen los gastos originados por resoluciones de la autoridad competente derivados de sentencias y procesos jurídicos que generan obligaciones de pago para su atención.

2.-TRANSFERENCIAS, ASIGNACIONES, SUBSIDIOS Y OTRAS AYUDAS

Transferencias, asignaciones, subsidios y otras ayudas	137,958,582.94
Transferencias internas y asignaciones al sector público	59,897,078.15
Subsidios	38,817,469.31
Ayudas sociales	22,113,899.55
Pensiones y jubilaciones	17,130,135.93

Se agrupan las transferencias al sector público y los subsidios, que incentiva la participación de la ciudadanía por pronto pago así como las ayudas especiales a personas u hogares los cuales fueron asignaciones destinadas en forma directa o indirecta a los sectores público, privado y externo, organismos y empresas paraestatales y apoyos como parte de su política económica y social, de acuerdo con las estrategias y prioridades de desarrollo para el sostenimiento y desempeño de diversas actividades e incentivar el pago oportuno de impuestos y contribuciones.

3.-INTERESES, COMISIONES Y OTROS GASTOS DE LA DEUDA PÚBLICA

Se muestra el detalle de intereses de igual forma los Gastos inherentes a la deuda pública, según los registros acumulativos, de las obligaciones contraídas con la institución bancaria BANSI, S.A DE C.V por el préstamo que le fue otorgado al municipio el cual se encuentra debidamente autorizado y documentada su contratación, toda vez que su autorización fue publicada en el periódico oficial órgano de gobierno sección décima, tomo CXC, número 064 de fecha 07 de mayo de 2012, y sección tercera, tomo CXCI, número 04 de fecha 6 de julio de 2013, así como contrato de apertura simple mediante fideicomiso n° 101000186959 con BANSI, S.A. DE C.V. suscrito con fecha 28 de agosto de 2013.

Intereses, comisiones y otros gastos de la deuda pública	22,041,258.40
Intereses de la deuda pública interna	22,041,258.40

MUNICIPIO DE BAHIA DE BANDERAS NAYARIT
NOTAS A LOS ESTADOS FINANCIEROS
CUENTA PÚBLICA 2020

III) NOTAS AL ESTADO DE VARIACIONES EN LA HACIENDA PÚBLICA

1).- HACIENDA PÚBLICA/PATRIMONIO NETO DEL EJERCICIO

Descripción	Importe
Hacienda Pública/Patrimonio contribuido neto 2020	1,045,135,649.92

El saldo es el resultado de variaciones del Patrimonio acumulativas, al cierre del Ejercicio 2020, cabe señalar que, durante ejercicios anteriores se realizaron registros al Patrimonio inicial, que van conformando el saldo reportado y prevalecen al 31 de Diciembre de 2020.

2).- HACIENDA PÚBLICA/PATRIMONIO GENERADO DE EJERCICIOS ANTERIORES

Se relaciona a continuación las cifras de Resultados que se detallan de acuerdo a lo siguiente:

Descripción	Importe
Resultado de ejercicio 1998	1,058,170.29
Resultado de ejercicio 1999	-5,835,632.73
Resultado de ejercicio 2000	1,461,169.68
Resultado de ejercicio 2001	1,829,891.19
Resultado de ejercicio 2002	8,236,357.13
Resultado de ejercicio 2003	755,064.58
Resultado de ejercicio 2004	21,947,484.98
Resultado de ejercicio 2005	-1,679,414.93
Resultado de ejercicio 2006	10,367,594.64
Resultado de ejercicio 2007	17,971,486.84
Resultado de ejercicio 2008	-77,440,787.15
Resultado de ejercicio 2009	-239,034,816.92
Resultado de ejercicio 2010	-74,212,054.51
Resultado de ejercicio 2011	-241,919,480.62
Resultado de ejercicio 2012	235,446,989.52
Resultado de ejercicio 2013	-38,733,254.67
Resultado de ejercicio 2014	-2,400,560.97
Resultado de ejercicio 2015	-4,944,816.85
Resultado de ejercicio 2016	83,522,686.32
Resultado de ejercicio 2017	131,678,690.70
Resultado de ejercicio 2018	143,743,733.78
Resultado de ejercicio 2019	166,225,195.82





MUNICIPIO DE BAHIA DE BANDERAS NAYARIT
NOTAS A LOS ESTADOS FINANCIEROS
CUENTA PÚBLICA 2020

3).- HACIENDA PÚBLICA/PATRIMONIO GENERADO

Las variaciones de la hacienda Pública/Patrimonio al periodo que se informa, correspondiente a la diferencia entre los ingresos y los egresos del Municipio de Bahía de Banderas, Nayarit.

Variaciones de la Hacienda Pública/Patrimonio Neto del Ejercicio	Importe
Resultados del Ejercicio 2020 (Ahorro/Des Ahorro)	125,488,016.25
Resultados de Ejercicios Anteriores	- 13,336,234.57
Resultado	112,151,781.68

Cambios en la Hacienda Pública/Patrimonio contribuido NETO 2019	767,631,540.65
Variaciones de la Hacienda Pública/Patrimonio Neto del Ejercicio 2019	117,777,400.85
Variaciones de la Hacienda Pública/Patrimonio Generado Neto 2019	(=) 885,408,941.50
Cambios en la hacienda Pública/Patrimonio Contribuido Neto 2020	47,574,926.74
Variaciones de la Hacienda Pública/Patrimonio Generado Neto 2020	112,151,781.68
Hacienda Pública/Patrimonio Neto Final 2020	1,045,135,649.92

IV) NOTAS AL ESTADO DE FLUJOS DE EFECTIVO

1).- ANÁLISIS DE SALDOS INICIAL Y FINAL EN EFECTIVO Y EQUIVALENTES

Con base en las cifras que refleja el Estado Financiero del Flujo de Efectivo del ejercicio al mismo periodo de 2019, se determina que durante el Ejercicio Fiscal 2019 en comparación con el corte al 31 de Diciembre de 2020, se generó variación en el efectivo y equivalentes al efectivo, reportando al 31 de Diciembre de 2020:

Descripción	2020	2019
Incremento/disminución neta en el efectivo y equivalentes al efectivo	-8,922,595.91	-7,063,158.11
Efectivo y equivalentes al efectivo al inicio del ejercicio	54,494,437.24	61,557,595.35
Efectivo y equivalentes al efectivo al final del ejercicio	45,571,841.33	54,494,437.24

2). DETALLE DE ADQUISICIÓN DE BIENES MUEBLES E INMUEBLES

En este inciso se desglosa a detalle el apartado de bienes muebles para el periodo, de acuerdo al Estado del ejercicio del Presupuesto de Egresos para 2020, se refiere al presupuesto devengado.

3). DETALLE ACTIVIDADES DE OPERACIÓN

En las Actividades de Operación e Inversión, analizadas en conjunto, se aprecia que el origen de recursos respecto de las aplicaciones relativas a estos apartados, acumulándose en la aplicación, a las disponibilidades al cierre de ejercicio 2020:



MUNICIPIO DE BAHIA DE BANDERAS NAYARIT
NOTAS A LOS ESTADOS FINANCIEROS
CUENTA PÚBLICA 2020

Descripción	2020	2019
Origen	954,653,151.29	1,063,051,053.96
Aplicación	829,165,135.04	896,825,858.14
Flujos netos de efectivo por actividades de operación	125,488,016.25	166,225,195.82

En las Actividades de Financiamiento las aplicaciones resultaron menores en relación con el origen de recursos referentes a este concepto, resultantes, de la acumulación de registros que incluyen ejercicios de administraciones pasadas.

Descripción	2020	2019
Origen	1,326,446,480.27	1,633,744,077.93
Aplicación	1,389,572,064.55	1,708,853,051.10
Flujos netos de efectivo por actividades de financiamiento	-63,125,584.28	-75,108,973.17

V) CONCILIACIÓN ENTRE LOS INGRESOS PRESUPUESTARIOS Y CONTABLES, ASÍ COMO ENTRE LOS EGRESOS PRESUPUESTARIOS Y LOS GASTOS CONTABLES

1).- CONCILIACIÓN ENTRE LOS INGRESOS PRESUPUESTARIOS Y CONTABLES

Clave	Descripción	Importe	Total
1	INGRESOS PRESUPUESTARIOS		1,014,653,151.29
2	MAS INGRESOS CONTABLES NO PRESUPUESTARIOS		1,848,968.48
	<i>Incremento por variación de inventarios</i>	0.00	
	<i>Disminución del exceso de estimaciones por pérdida o deterioro u obsolescencia</i>	0.00	
	<i>Disminución del exceso de provisiones</i>	0.00	
	<i>Otros ingresos y beneficios varios</i>	1,848,968.48	
	<i>Otros ingresos contables no presupuestarios</i>	0.00	
3	MENOS INGRESOS PRESUPUESTARIOS NO CONTABLES		60,000,000.00
	<i>Productos de capital</i>	0.00	
	<i>Aprovechamientos capital</i>	0.00	
	<i>Ingresos derivados de financiamientos</i>	60,000,000.00	
	<i>Otros Ingresos presupuestarios no contables</i>	0.00	
4	INGRESOS CONTABLES (4 = 1 + 2 - 3)		956,502,119.77

La variación corresponde reintegros por pensiones y jubilaciones varias, registrados por ingresos durante los meses del periodo que se informa.

MUNICIPIO DE BAHIA DE BANDERAS NAYARIT
NOTAS A LOS ESTADOS FINANCIEROS
CUENTA PÚBLICA 2020

2).- CONCILIACIÓN ENTRE LOS EGRESOS PRESUPUESTARIOS Y LOS GASTOS CONTABLES

Clave	Descripción	Importe	Total
1	TOTAL DE EGRESOS (PRESUPUESTARIOS)		992,276,537.64
2	MENOS EGRESOS PRESUPUESTARIOS NO CONTABLES		163,111,402.60
	Mobiliario y equipo de administración	978,021.00	
	Mobiliario y equipo educacional y recreativo	1,622,212.07	
	Equipo e instrumental médico y de laboratorio	0.00	
	Vehículos y equipo de transporte	7,960,100.38	
	Equipo de defensa y seguridad	250,000.00	
	Maquinaria, otros equipos y herramientas	2,216,831.34	
	Activos biológicos	60,000.00	
	Bienes inmuebles		
	Activos intangibles	47,498.49	
	Obra pública en bienes propios		
	Acciones y participaciones de capital		
	Compra de títulos y valores		
	Inversiones en fideicomisos, mandatos y otros análogos		
	Provisiones para contingencias y otras erogaciones especiales		
	Amortización de la deuda pública	30,204,018.00	
	Adeudos de ejercicios fiscales anteriores (ADEFAS)	47,120,924.21	
	Otros Egresos Presupuestales No Contables	72,711,797.11	
3	MAS GASTOS CONTABLES NO PRESUPUESTALES		0.00
	Estimaciones, depreciaciones, deterioros, obsolescencia y amortizaciones		
	Provisiones		
	Disminución de inventarios	0.00	
	Aumento por insuficiencia de estimaciones por pérdida o deterioro u obsolescencia	0.00	
	Aumento por insuficiencia de provisiones	0.00	
	Otros Gastos	0.00	
	Otros Gastos Contables No Presupuestales	0.00	
4	TOTAL DE GASTO CONTABLE (4 = 1 - 2 + 3)		829,165,135.04

MUNICIPIO DE BAHIA DE BANDERAS NAYARIT
NOTAS A LOS ESTADOS FINANCIEROS
CUENTA PÚBLICA 2020

b) NOTAS DE MEMORIA (CUENTAS DE ORDEN)

Cabe señalar que las cuentas de orden se utilizan para registrar movimientos de valores que no afectan o modifican el balance del ente contable, sin embargo, su incorporación en libros es necesaria con fines de recordatorio contable, de control y en general sobre los aspectos administrativos, o bien para consignar sus derechos o responsabilidades contingentes que puedan o no presentarse en el futuro.

En el caso del Municipio de Bahía de Banderas, en este apartado se presenta la información registrada en Cuentas de Orden relacionada a Ley de Ingresos y sus diferentes modificaciones y aprobaciones, así como lo relacionado con El Presupuesto de Egresos, sus aprobaciones modificaciones y alcances durante el ejercicio 2020

Presupuesto de Ingresos

Estimado	Ampliaciones y Reducciones	Modificado	Devengado	Recaudado
1,309,558,116.00	2,023,693.51	1,311,581,809.51	1,014,653,151.29	1,014,653,151.29

Presupuesto de Egresos

Aprobado	Ampliaciones y Reducciones	Modificado	Devengado	Pagado
1,309,558,116.00	9,784,299.36	1,319,342,415.36	992,276,537.64	982,747,646.94

Se han realizado las redistribuciones presupuestarias correspondientes para la operación de las diversas unidades responsables, sin sobrepasar el presupuesto aprobado, reiterando que se han informado las ampliaciones liquidadas a los presupuestos del Fondo III y Fondo IV del Ramo 33, además de los Remanentes de recursos efectivamente registrados y recibidos durante el ejercicio inmediato anterior, que se trasladan para pago al ejercicio 2021, de acuerdo al origen del recursos y fuente de financiamiento, acumuladas en la columna de ampliaciones y Reducciones.

c) NOTA DE GESTIÓN ADMINISTRATIVA

1.- INTRODUCCIÓN

Los estados financieros proporcionan información para la toma de decisiones. Es la razón por la cual se resume la información de todas las operaciones registradas en la contabilidad y por ende producir información útil, para la toma de decisiones oportunas. El objeto del presente documento es la revelación del contexto y de los aspectos económicos financieros más relevantes que influyen en la toma de decisiones del ejercicio y deberá ser considerados para una mayor comprensión.





MUNICIPIO DE BAHIA DE BANDERAS NAYARIT
NOTAS A LOS ESTADOS FINANCIEROS
CUENTA PÚBLICA 2020

En Ejercicio 2018, posterior al año de transición del IX al X Ayuntamiento, por lo que se continúan analizando saldos y registros que corresponden a una gestión administrativa, sujeta a procesos de Entrega-Recepción, del cual se emiten los dictámenes correspondientes. Resultando importante señalar las cargas y compromisos contraídos, sin el suficiente soporte financiero y presupuestal, que se muestra en los Estados del Ejercicio del Presupuesto de Egresos de ejercicios anteriores, que continúan generando cargas financieras, para el cumplimiento de pagos no realizados en gestiones de Administraciones anteriores. Se presentan las cifras del ejercicio 2020.

2.- PANORAMA ECONÓMICO Y FINANCIERO

En el Municipio de Bahía de Banderas, el panorama económico contemplado en el ejercicio de 2020 fue de crecimiento, pero comprometido por los registros de las cuentas de pasivo y deuda, en virtud de que se encuentra en una zona económica muy importante del estado de Nayarit siendo uno de los municipios turísticos a nivel nacional e internacional. El crecimiento corresponde a la inversión de los empresarios hoteleros y desarrolladores de vivienda, originando con ellos operaciones de compra venta que derivó en el impuesto sobre adquisiciones de bienes inmuebles, Con mejora en los análisis de las Calificadoras financieras, por la intención manifiesta de cumplimiento de pago de diversos compromisos, tales como la Deuda Pública a largo plazo, pagos en tiempo y forma al Sistema de Administración Tributaria SAT, para recuperación de beneficios de la Ley de coordinación fiscal, entre otras acciones para incrementar la recaudación, se consideró viable un nuevo endeudamiento a corto plazo, para hacer frente a pasivos derivados de ejercicios anteriores, disminuyendo los pasivos ante el Sistema de Administración Tributaria de la Secretaría de Hacienda y Crédito Público, con la posibilidad de acceder a los beneficios del Artículo 3-B de Ley de Coordinación Fiscal, fortaleciendo los ingresos financieros para el Municipio.

La perspectiva de la calificación de largo plazo del municipio es 'Estable'. La calificación podría incrementarse en caso de observarse una reducción sostenida de sus pasivos de corto y largo plazo, brindándole una posición de flexibilidad financiera y liquidez más adecuada, así como una reducción sostenida en el gasto operativo, además de registrar balances (financiero y primario) sanos de manera constante. Por el contrario, las calificaciones podrían modificarse a la baja ante presiones en la generación de ingresos propios, un incremento no previsto en sus niveles de endeudamiento y/o de continuar con una dinámica acelerada en su gasto operativo.

3.- AUTORIZACIÓN E HISTORIA

La fecha de creación es el miércoles 18 de septiembre de 1989, Decreto expedido en diciembre de 1989 en el Periódico Oficial, Órgano del Gobierno del Estado de Nayarit, al separarse del Municipio de Compostela, Nayarit, para facilitar el acceso de los servicios municipales, en la zona más al sur del Municipio y del Estado.

El municipio de Bahía de Banderas se localiza en el Estado de Nayarit, contando con una superficie de 773.3km², equivalente al 2.8% del total del Estado. Limita al norte con el municipio de



MUNICIPIO DE BAHIA DE BANDERAS NAYARIT
NOTAS A LOS ESTADOS FINANCIEROS
CUENTA PÚBLICA 2020

Compostela, mientras que al este con los municipios de Puerto Vallarta y San Sebastián del Oeste, ambos pertenecientes a Jalisco.

4.- ORGANIZACIÓN Y OBJETO SOCIAL

El objeto Social es promover el desarrollo económico, garantizar el bienestar y la seguridad de sus habitantes en el marco de una convivencia armónica de respeto, garantizar la prestación, funcionamiento, administración y prestación de los servicios públicos de su competencia.

La principal actividad es el turismo, es el polo turístico de Nayarit es la parte principal de lo que se conoce como **Riviera Nayarit** por sus espectaculares playas y la diversidad de servicios proporcionados.

El municipio es libre es la base de la división territorial y de la organización política del estado investido con personalidad jurídica y patrimonio propio, integrado por una comunidad establecida en un territorio, con un gobierno autónomo en su régimen interior y en la administración de su hacienda pública, en términos del artículo 115 de la Constitución Política de los Estados Unidos El Municipio es autónomo

El Municipio es Retenedor de ISR (Impuesto sobre la renta) por salarios, arrendamiento y prestación de servicios.

De acuerdo al reglamento vigente a partir del 1º. De enero de 2018, la Estructura organizacional Básica es la siguiente:



5.- BASES DE PREPARACIÓN DE LOS ESTADOS FINANCIEROS

Las Bases para la preparación de los Estados Financieros son de acuerdo a la normatividad emitida por el Consejo de Armonización Contable (CONAC), a sus Postulados Básicos, a la Normatividad Supletoria respecto a la Ley de Presupuesto Contabilidad y Gasto Publico para los Municipios del Estado de Nayarit, registrando su Contabilidad en Base Acumulativa y Devengo Contable. Integrando información requerida por la Ley de Disciplina financiera para Entidades y Municipios.

6.- POLÍTICAS DE CONTABILIDAD SIGNIFICATIVAS.

1

2

3

MUNICIPIO DE BAHIA DE BANDERAS NAYARIT
NOTAS A LOS ESTADOS FINANCIEROS
CUENTA PÚBLICA 2020

Las políticas de Contabilidad Significativas son: Registrar el importe de los Bienes de Activo Fijo a su valor de Adquisición no generando actualmente Depreciación de los Bienes, se hará de conformidad a las Reglas que emita el CONAC; para dichos efectos, en cuanto a la actualización de los activos y patrimonio, las modificaciones al Reglamento de la Administración Pública y creación del Instituto Municipal de Planeación para la municipalidad de Bahía de Banderas, Nayarit, se consideró un área específica para el seguimiento patrimonial, que depende de la Oficialía Mayor Administrativa, denominada Jefatura de Patrimonio Municipal; Los Bienes Inmuebles se registran a su valor Catastral en el Patrimonio, estando en proceso la actualización del Padrón de Bienes Inmuebles y los Inventarios, para su revisión y depuración, derivados de los procesos de Entrega Recepción de las anteriores administraciones, de las revisiones del estado de los bienes, y en su caso de las bajas o registro de altas, en coordinación con las diversas áreas de la Administración municipal de acuerdo al citado Reglamento.

No se cuenta con operaciones en el extranjero, que generen algún efecto en la información financiera gubernamental del Municipio.

7.- POSICIÓN EN MONEDA EXTRANJERA Y PROTECCIÓN DE RIESGO CAMBIARIO

El Municipio no cuenta con operaciones en el Extranjero por consiguiente no tiene un riesgo cambiario.

Se da cumplimiento a los preceptos contenidos en la Ley General de Contabilidad Gubernamental con el fin de aportar la revelación suficiente e importancia relativa para que la información sea de mayor utilidad.

8.- REPORTE ANALÍTICO DEL ACTIVO

Se remite por conducto de la Oficialía Mayor Administrativa, reporte del Inventario, en cuanto a la actualización de los activos y patrimonio, las modificaciones al Reglamento de la Administración Pública y creación del Instituto Municipal de Planeación para la municipalidad de Bahía de Banderas, Nayarit, se consideró un área específica para el seguimiento patrimonial, que depende de la Oficialía Mayor Administrativa, denominada Jefatura de Patrimonio Municipal, esto con respecto a los conceptos diferentes a la información financiera misma que se detalla en el Apartado del Activo reflejado en el Estado de Situación financiera del presente documento.

9.- FIDEICOMISOS, MANDATOS Y ANÁLOGOS

Derivado de la contratación de Deuda Pública a Largo Plazo que data del año 2013 y que se pactó a 20 años, se cuenta con el Fideicomiso con Bansi S.A. Institución de banca Múltiple, con No. 2024-6 Cuenta Fideicomiso 97361479 en Moneda Nacional, a la que transfiere recursos derivados de las Participaciones Federales del Ramo 28, por parte de la Secretaría de Administración y Finanzas el Gobierno del Estado de Nayarit, de la cual se reservan los recursos para las amortizaciones del crédito contratado a largo plazo por \$220,000,000.00.

MUNICIPIO DE BAHIA DE BANDERAS NAYARIT
NOTAS A LOS ESTADOS FINANCIEROS
CUENTA PÚBLICA 2020

10.- REPORTE DE LA RECAUDACIÓN

Los Estados del Ejercicio Presupuestal del Analítico de Ingresos, dan cuenta al cierre del periodo que se informa, de la recaudación obtenida, con cifras favorables en los diversos Conceptos por Rubro de Ingreso, resultando la variación más significativa en el apartado de los financiamientos, ya que no se ha contratado el monto total estimado por \$253,000,000.00 aprobado en la Ley de Ingresos, que tiene el objetivo de renegociar y reestructurar la deuda a largo plazo con condiciones y tasas de interés más favorables que los pactados originalmente.

La recaudación de impuestos ha reducido con relación al Ejercicio Fiscal 2019, debido a la prolongación y propagación del COVID. El cobro del Impuesto Predial alcanza un 73 % de recaudado con relación al aprobado en la Ley de Ingresos 2020, en tanto que el ISABI aporta el 99 % de recaudado con relación del Aprobado para el Ejercicio Fiscal 2020; Esto debido a estrategias para motivar e incentivar el pago oportuno y la reducción en el rezago de contribuyentes y facilidades en horarios a notarías y corredurías para el ISABI y los relacionados con Impuestos al Patrimonio.

Cabe destacar, que en el Rubro de Participaciones y Aportaciones recibimos un 8 % más que lo aprobado en la Ley de Ingresos Para el ejercicio fiscal 2020 de este Municipio.

11.- INFORMACIÓN SOBRE LA DEUDA Y EL REPORTE ANALÍTICO DE LA DEUDA

Denominación de las Deudas	Moneda de Contratación	Institución	Saldo Inicial 2020	Saldo Final 2020
Crédito a Largo Plazo 101000186959	Peso Mexicano	BANSI, S.A. DE C.V.	\$ 191,096,218.00	\$ 184,844,763.00
Quirografario simple corto plazo 101000306030	Peso Mexicano	BANSI, S.A. DE C.V.	\$ 20,000,000.00	\$ 8,333,338.00
Quirografario simple corto plazo 101000306043	Peso Mexicano	BANSI, S.A. DE C.V.	\$ 20,000,000.00	\$ 11,111,112.00
Quirografario simple corto plazo 101000312150	Peso Mexicano	BANSI, S.A. DE C.V.	\$ 20,000,000.00	\$ 17,142,858.00



MUNICIPIO DE BAHIA DE BANDERAS NAYARIT
NOTAS A LOS ESTADOS FINANCIEROS
CUENTA PÚBLICA 2020

12.- CALIFICACIONES OTORGADAS

HR Ratings ratificó la calificación de HR A-(E) para el crédito contratado por el Municipio de Bahía de Banderas con Bansi, por P\$220.0m y la colocó en Revisión Especial.

https://www.hrratings.com/pdf/18020BahiaBanderas_Bansi220_Reporte_3Rv_2020.pdf

La Revisión Especial del crédito contratado por el Municipio de Bahía de Banderas con Bansi es resultado de la firma del Tercer Convenio Modificatorio al Contrato de Apertura de Crédito Simple en junio de 2020, en el cual se establece una reducción de la sobretasa aplicable al crédito, lo que implicaría una reducción en el servicio de la deuda. Dicho convenio se encuentra en proceso de inscripción y una vez que se encuentre surtiendo efecto, sería incorporado en las estimaciones de flujos.

Tercer Convenio Modificatorio. El 18 de junio de 2020, el Municipio y Bansi celebraron el Tercer Convenio Modificatorio al Contrato de Crédito, el cual establece una reducción de la sobretasa aplicable al crédito. La entrada en vigor de dicho crédito implicaría una reducción del servicio de la deuda asociado al financiamiento.

PCR Verum incrementa a 'A-/M (e)' la calificación del crédito del Municipio de Bahía de Banderas, Nayarit contratado con Bansi

<https://pcrverum.mx/informes/ver/comunicado/876>

El aumento en la calificación del financiamiento bancario estructurado responde a que recientemente se realizó una reestructura de común acuerdo entre las partes con condiciones muy favorables para el municipio de Bahía de Banderas, además se observa un sólido comportamiento de las coberturas financieras del servicio de la deuda bajo los diferentes escenarios de estrés modelados por PCR Verum, favorecidos por una buena evolución de las Participaciones Federales (Ramo 28) y una menor Tasa de Interés, así como la fortaleza jurídico-financiera de la estructura.

PCR Verum ratificó la calificación de largo plazo del municipio de Bahía de Banderas en 'BB+/M' debido a su buena generación de Ingresos Propios, lo cual le ha permitido robustecer su base de Ingresos Disponibles, registrando indicadores de Ahorro Interno positivos durante el período de estudio. Asimismo, la calificación incorpora un moderado nivel de endeudamiento respecto a sus Ingresos Disponibles y recientemente un Balance Primario superavitario. No obstante, al ser un municipio dependiente del turismo, se incorporan los riesgos inherentes ocasionados a raíz de la pandemia COVID-19 y del adverso entorno económico. Adicionalmente, se observa un bajo nivel de liquidez, una acumulación de pasivos por adeudos a acreedores diversos y un incremento en el



MUNICIPIO DE BAHIA DE BANDERAS NAYARIT
NOTAS A LOS ESTADOS FINANCIEROS
CUENTA PÚBLICA 2020

Gasto Operativo, evidenciando con esto una poca flexibilidad financiera, pudiendo repercutir en posibles endeudamientos de corto plazo para subsanar estas deficiencias.

La perspectiva de la calificación de largo plazo es 'Estable'. La calificación podría incrementarse en caso de observarse una reducción sostenida de sus pasivos de corto y largo plazo, brindándole una posición de flexibilidad financiera y liquidez más adecuada, así como una reducción sostenida en el Gasto Operativo, además de registrar Balances (Financiero y Primario) positivos de manera constante. Por el contrario, la calificación podría modificarse a la baja ante presiones en la generación de Ingresos Propios, un incremento no previsto en sus niveles de endeudamiento y/o de continuar con el elevado nivel en su Gasto Operativo.

13.- PROCESOS DE MEJORA

La Contraloría Interna Municipal, emite las políticas de Control Interno, que aunadas a las modificaciones a finales de 2017, al Reglamento de la Administración Pública y creación del Instituto Municipal de Planeación para la municipalidad de Bahía de Banderas, Nayarit, consideran la reestructuración de diferentes áreas de la Administración Municipal, algunas que se fusionan y otras que se separan, para eficientar la gestión pública del Municipio, el Reglamento entra en vigencia a partir del ejercicio 2018.

14.- INFORMACIÓN POR SEGMENTOS

Los diferentes Estados Financieros, Estados del ejercicio presupuestario, tanto de Ingresos como Egresos en sus diferentes modalidades, reflejan la información de conformidad con cada rubro.

15.- EVENTOS POSTERIORES AL CIERRE

Al tratarse del cierre de la cuenta pública del Ejercicio Fiscal 2020 en caso de ser procedentes, se reportarán como referencia en el apartado resultado de Ejercicios Anteriores de darse esos supuestos.

16. PARTES RELACIONADAS

No existen partes relacionadas que pudieran ejercer influencia o conflicto de intereses sobre la toma de decisiones financieras y operativas que representen variaciones significativas a los reportes del Avance de la Gestión Financiera.

17. RESPONSABILIDAD SOBRE LA PRESENTACIÓN RAZONABLE DE LA INFORMACIÓN CONTABLE

Bajo protesta de decir verdad declaramos que los Estados Financieros del Municipio y sus notas, son razonablemente correctos y son responsabilidad del emisor.



MUNICIPIO DE BAHIA DE BANDERAS NAYARIT
NOTAS A LOS ESTADOS FINANCIEROS
CUENTA PÚBLICA 2020


ATENTAMENTE



Q.F.B. JOSÉ ISABEL AGUIRRE AGUIRRE
PRESIDENTE MUNICIPAL



C. IRMA RAMÍREZ FLORES
SÍNDICO MUNICIPAL



LIC. JOSE ALEJANDRO ARMENTA LUGO
TESORERO MUNICIPAL

Firmas de las Notas a los Estados Financieros correspondiente a la Cuenta Pública del Ejercicio Fiscal 2020.