


# H.X Ayuntamiento de Bahía de Bandejas



**H. X AYUNTAMIENTO  
2 0 1 7 - 2 0 2 1**

## Cuenta Pública

**Enero a Diciembre 2018**



# H.X Ayuntamiento de Bahía de Banderas

## CONTENIDO

### Información Contable ●

- Estado de Actividades
- Estado de Situación Financiera
- Estado de Variación de la Hacienda Pública
- Estado de Cambios en la Situación Financiera
- Estado de Flujos de Efectivo
- Informe Sobre Pasivos Contingentes
- Notas a los Estados Financieros
- Conciliación entre los Ingresos Presupuestarios y los Ingresos Contables
- Conciliación entre los Egresos Presupuestarios y los Gastos Contables
- Estado Analítico del Activo
- Estado Analítico de la Deuda y Otros Pasivos
- Cuenta Económica

### Información Presupuestaria ●

- Estado Analítico de Ingresos**
  - Rubro de Ingreso
  - Fuente de Financiamiento

- Estado Analítico del Presupuesto de Egresos**
  - Clasificación por Objeto del Gasto
  - Clasificación por Tipo de Gasto
  - Clasificación Administrativa
  - Clasificación Funcional
  - Clasificación por Fuente de Financiamiento
  - Ubicación Geográfica

### Información de Deuda ●

- Endeudamiento Neto
- Intereses de la Deuda

### Información Programática ●


- Gasto por Categoría Programática

### Indicadores de Postura Fiscal ●

### Anexos ●

- Balanza de Comprobación

## ■ Información Contable



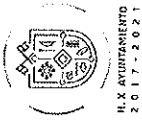


MUNICIPIO DE BAHIA DE BANDERAS NAYARIT  
Sistema Integral de Contabilidad Gubernamental  
ESTADO DE ACTIVIDADES  
DEL 1 DE ENERO AL 31 DE DICIEMBRE DE 2018

	2018	2017
<b>INGRESOS Y OTROS BENEFICIOS</b>		
<b>INGRESOS DE GESTIÓN</b>		
IMPUESTOS		
CUOTAS Y APORTACIONES DE SEGURIDAD SOCIAL	417,615,385.12	369,027,017.69
CONTRIBUCIONES DE MEJORAS	0.00	0.00
DERECHOS	12,234,654.47	16,872,277.93
PRODUCTOS DE TIPO CORRIENTE	138,309,755.48	125,247,675.46
APROVECHAMIENTOS DE TIPO CORRIENTE	1,651,957.29	233,831.72
INGRESOS POR VENTA DE BIENES Y SERVICIOS	26,287,352.93	13,137,838.07
INGRESOS NO COMPRENDIDOS EN LAS FRACCIONES DE LA LEY DE INGRESOS CAUSADOS EN EJERCICIOS FISCALES ANTERIORES	0.00	0.00
PENDIENTES DE LIQUIDACIÓN O PAGC	0.00	0.00
<b>TOTAL INGRESOS DE GESTIÓN</b>	<b>596,099,105.29</b>	<b>524,518,640.87</b>
<b>PARTICIPACIONES, APORTACIONES, TRANSFERENCIAS, ASIGNACIONES, SUBSIDIOS Y OTRAS AYUDAS</b>		
PARTICIPACIONES Y APORTACIONES		
TRANSFERENCIAS, ASIGNACIONES, SUBSIDIOS Y OTRAS AYUDAS	333,751,399.41	229,036,086.01
<b>TOTAL PARTICIPACIONES, APORTACIONES, TRANSFERENCIAS, ASIGNACIONES, SUBSIDIOS Y OTRAS AYUDAS</b>	<b>333,751,399.41</b>	<b>229,036,086.01</b>
<b>OTROS INGRESOS Y BENEFICIOS</b>		
INGRESOS FINANCIEROS		
INCREMENTO POR VARIACIÓN DE INVENTARIOS	0.00	0.00
DISMINUCION DEL EXCESO DE ESTIMACIONES POR PERDIDA O DETERIORO U OBSOLESCENCIA	0.00	0.00
DISMINUCION DEL EXCESO DE PROVISIONES	0.00	0.00
OTROS INGRESOS Y BENEFICIOS VARIOS	0.00	0.00
<b>TOTAL OTROS INGRESOS Y BENEFICIOS</b>	<b>0.00</b>	<b>0.00</b>
<b>TOTAL INGRESOS Y OTROS BENEFICIOS</b>	<b>929,850,504.70</b>	<b>753,554,726.88</b>
<b>GASTOS Y OTRAS PÉRDIDAS</b>		
<b>GASTOS DE FUNCIONAMIENTO</b>		
SERVICIOS PERSONALES	307,385,805.62	254,893,065.63
MATERIALES Y SUMINISTROS	90,218,830.49	76,644,506.20
SERVICIOS GENERALES	273,521,882.86	193,494,282.70
<b>TOTAL GASTOS DE FUNCIONAMIENTO</b>	<b>671,126,518.97</b>	<b>525,031,854.53</b>

\*BAJO PROTESTA DE DECIR VERDAD DECLARAMOS QUE LOS ESTADOS FINANCIEROS Y SUS NOTAS, SON RAZONABLEMENTE CORRECTOS Y SON RESPONSABILIDAD DEL EMISOR\*

Fecha: 12/04/2019 01:14:21 p.m.



MUNICIPIO DE BAHIA DE BANDERAS NAYARIT  
Sistema Integral de Contabilidad Gubernamental  
ESTADO DE ACTIVIDADES  
DEL 1 DE ENERO AL 31 DE DICIEMBRE DE 2018

H. S. AYUNTAMIENTO  
2 0 1 7 - 2 0 2 1

	2018	2017
<b>TRANSFERENCIAS, ASIGNACIONES, SUBSIDIOS Y OTRAS AYUDAS</b>		
TRANSFERENCIAS INTERNAS Y ASIGNACIONES AL SECTOR PÚBLICO		
TRANSFERENCIAS AL RESTO DEL SECTOR PÚBLICO		24,153,569.64
SUBSIDIOS Y SUBVENCIONES	38,370,849.19	0.00
AYUDAS SOCIALES	0.00	0.00
PENSIONES Y JUBILACIONES	29,232,007.98	17,288,947.33
TRANSFERENCIAS A FIDEICOMISOS, MANDATOS Y CONTRATOS ANALOGOS.	5,012,121.55	3,082,233.63
TRANSFERENCIAS A LA SEGURIDAD SOCIAL	11,995,452.38	8,612,618.74
DONATIVOS	0.00	0.00
TRANSFERENCIAS AL EXTERIOR	0.00	0.00
TRANSFERENCIAS AL EXTERIOR	100,000.00	0.00
<b>TOTAL TRANSFERENCIAS, ASIGNACIONES, SUBSIDIOS Y OTRAS AYUDAS</b>	<b>0.00</b>	<b>0.00</b>
<b>84,710,431.10</b>	<b>53,137,369.34</b>	
<b>PARTICIPACIONES Y APORTACIONES</b>		
PARTICIPACIONES		
APORTACIONES	0.00	0.00
CONVENIOS	0.00	0.00
<b>TOTAL PARTICIPACIONES Y APORTACIONES</b>	<b>0.00</b>	<b>0.00</b>
<b>INTERESES, COMISIONES Y OTROS GASTOS DE LA DEUDA PÚBLICA</b>		
INTERESES DE LA DEUDA PÚBLICA		
COMISIONES DE LA DEUDA PÚBLICA	30,269,820.85	28,354,607.22
GASTOS DE LA DEUDA PÚBLICA	0.00	0.00
COSTO POR CEBERTURAS	0.00	15,352,205.09
APOYOS FINANCIEROS	0.00	0.00
<b>TOTAL INTERESES, COMISIONES Y OTROS GASTOS DE LA DEUDA PÚBLICA</b>	<b>0.00</b>	<b>0.00</b>
<b>30,269,820.85</b>	<b>43,706,812.31</b>	
<b>OTROS GASTOS Y PÉRDIDAS EXTRAORDINARIAS</b>		
ESTIMACIONES, DEPRECIACIONES, DETERIOROS, OBSOLESCENCIA Y AMORTIZACIONES		
PROVISIONES	0.00	0.00
DISMINUCION DE INVENTARIOS	0.00	0.00
AUMENTO POR INSUFICIENCIA DE ESTIMACIONES POR PÉRDIDA O DETERIORO U OBSOLESCENCIA	0.00	0.00
OTROS GASTOS	0.00	0.00
<b>TOTAL OTROS GASTOS Y PÉRDIDAS EXTRAORDINARIAS</b>	<b>0.00</b>	<b>0.00</b>
<b>INVERSION PÚBLICA</b>		
INVERSION PÚBLICA NO CAPITALIZABLE	0.00	0.00

"BAJO PROTESTA DE DECIR VERDAD DECLARAMOS QUE LOS ESTADOS FINANCIEROS Y SUS NOTAS, SON RAZONABLEMENTE CORRECTOS Y SON RESPONSABLEMENTE DEL EMISOR"  
Fecha: 12/04/2019 01:14:21 p.m.



MUNICIPIO DE BAHIA DE BANDERAS NAYARIT  
 Sistema Integral de Contabilidad Gubernamental  
**ESTADO DE ACTIVIDADES**  
 DEL 1 DE ENERO AL 31 DE DICIEMBRE DE 2018

	2018	2017
TOTAL INVERSION PUBLICA	0.00	0.00

**TOTAL GASTOS Y OTRAS PÉRDIDAS**

**786,106,770.92 621,876,036.18**

**RESULTADO DEL EJERCICIO (AHORRO/DESAHORRO)**

**143,743,733.78 131,678,690.70**

PRESIDENTE  
  
 DR. JAIME ALONSO CUEVAS TELLO

TESORERO MUNICIPAL  
  
 L.C.P. CARLOS VIRGEN FLETES

SINDICO MUNICIPAL  
  
 C. IRMA RAMIREZ FLORES

SECRETARIO DEL AYUNTAMIENTO  
  
 L.C.P. ANASTASIO ZARAGOZA TRUJILLO



M. P. Ayuntamiento  
2 0 1 7 - 2 0 2 1

MUNICIPIO DE BAHIA DE BANDERAS NAYARIT  
Sistema Integral de Contabilidad Gubernamental  
ESTADO DE SITUACION FINANCIERA  
AL 31 DE DICIEMBRE DE 2018

	2018	2017	2018	2017
<b>ACTIVO</b>			<b>PASIVO</b>	
<b>ACTIVO CIRCULANTE</b>			<b>PASIVO CIRCULANTE</b>	
EFFECTIVO Y EQUIVALENTES	61,557,595.35	53,009,257.99	CUENTAS POR PAGAR A CORTO PLAZO	490,394,730.73
DERECHOS A RECIBIR EFFECTIVO O EQUIVALENTES	24,196,425.85	20,306,041.72	DOCUMENTOS POR PAGAR A CORTO PLAZO	503,493.55
DERECHOS A RECIBIR BIENES O SERVICIOS	12,419,160.15	9,300,163.25	PORCIÓN A CORTO PLAZO DE LA DEUDA PÚBLICA A LARGO PLAZO	0.03
INVENTARIOS	0.00	0.00	TÍTULOS Y VALORES A CORTO PLAZO	0.00
ALMACENES	24,624.53	24,624.53	PASIVOS DIFERIDOS A CORTO PLAZO	0.00
ESTIMACIÓN POR PÉRDIDA O DETERIORO DE ACTIVOS CIRCULANTES	0.00	0.00	FONDOS Y BIENES DE TERCEROS EN GARANTÍA Y/O ADMINISTRACIÓN A CORTO PLAZO	0.00
OTROS ACTIVOS CIRCULANTES	0.00	0.00	PROVISIONES A CORTO PLAZO	0.00
<b>TOTAL ACTIVO CIRCULANTE</b>	<b>98,197,805.88</b>	<b>82,640,087.49</b>	OTROS PASIVOS A CORTO PLAZO	65,213,495.01

**547,639,385.53**

**TOTAL PASIVO CIRCULANTE**

**556,111,719.32**

**PASIVO NO CIRCULANTE**

CUENTAS POR PAGAR A LARGO PLAZO 0.00

DOCUMENTOS POR PAGAR A LARGO PLAZO 0.00

DEUDA PÚBLICA A LARGO PLAZO 212,684,719.48

PASIVOS DIFERIDOS A LARGO PLAZO 0.00

FONDOS Y BIENES DE TERCEROS EN GARANTÍA Y/O ADMINISTRACIÓN A LARGO PLAZO 0.00

203,307,525.00

"BAJO PROTESTA DE DECIR VERDAD DECLARAMOS QUE LOS ESTADOS FINANCIEROS Y SUS NOTAS, SON RAZONABLEMENTE CORRECTOS Y SON RAZONABLEMENTE DEL EMISOR"

Fecha: 12/04/2019 01:14:22 p.m.



M. P. AYUNTAMIENTO  
2017-2021

**MUNICIPIO DE BAHIA DE BANDERAS NAYARIT**  
Sistema Integral de Contabilidad Gubernamental  
**ESTADO DE SITUACION FINANCIERA**  
**AL 31 DE DICIEMBRE DE 2018**

	2018	2017	2018	2017
ACTIVOS DIFERIDOS				
ESTIMACIÓN POR PÉRDIDA O DETERIORO DE ACTIVOS NO CIRCULANTES	17,246,219.68	0.00	300,000.00	300,000.00
OTROS ACTIVOS NO CIRCULANTES	0.00	0.00	212,984,719.48	203,607,525.00
<b>TOTAL ACTIVO NO CIRCULANTE</b>	<b>1,345,333,563.35</b>	<b>1,236,449,643.84</b>	<b>760,624,105.01</b>	<b>759,719,244.32</b>
<b>TOTAL ACTIVO</b>	<b>1,443,531,369.2</b>	<b>1,319,089,731.3</b>		
HACIENDA PÚBLICA/ PATRIMONIO				
HACIENDA PÚBLICA/ PATRIMONIO				
CONTRIBUIDO				
APORTACIONES			0.00	0.00
DONACIONES DE CAPITAL			660,368,514.99	660,133,138.07
ACTUALIZACIÓN DE LA HACIENDA PÚBLICA/ PATRIMONIO			61,460,801.17	61,460,801.17
<b>TOTAL HACIENDA PÚBLICA/ PATRIMONIO</b>	<b>721,829,316.16</b>	<b>721,593,939.24</b>		
HACIENDA PÚBLICA/ PATRIMONIO GENERADO				
RESULTADO DEL EJERCICIO (AHORRO/DESAHORRO)			143,743,733.78	131,678,690.70
RESULTADOS DE EJERCICIOS ANTERIORES			-197,367,566.97	-303,603,924.18
REVALÚOS			0.00	0.00
RESERVAS			0.00	0.00
RECTIFICACIONES DE RESULTADOS DE EJERCICIOS ANTERIORES			9,701,781.25	9,701,781.25
<b>TOTAL HACIENDA</b>	<b>-38,922,051.94</b>	<b>-162,223,452.23</b>		

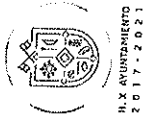
"BAJO PROTESTA DE DECIR VERDAD DECLARAMOS QUE LOS ESTADOS FINANCIEROS Y SUS NOTAS, SON RAZONABLEMENTE CORRECTOS Y SON RESPONSABILIDAD DEL EMISOR"  
Fecha: 12/04/2019 01:14:22 p.m.









MUNICIPIO DE BAHIA DE BANDERAS NAYARIT  
Sistema Integral de Contabilidad Gubernamental  
ESTADO DE SITUACION FINANCIERA  
AL 31 DE DICIEMBRE DE 2018

	2018	2017
<b>PUBLICA/ PATRIMONIO GENERADO</b>		
<b>EXCESO O INSUFICIENCIA EN LA ACTUALIZACION DE LA HACIENDA PUBLICA/ PATRIMONIO</b>		
RESULTADO POR POSICIÓN MONETARIA	0.00	0.00
RESULTADO POR TENENCIA DE ACTIVOS NO MONETARIOS	0.00	0.00
<b>TOTAL EXCESO O INSUFICIENCIA EN LA ACTUALIZACION DE LA HACIENDA PUBLICA/ PATRIMONIO</b>	<b>0.00</b>	<b>0.00</b>
<b>TOTAL HACIENDA PUBLICA/ PATRIMONIO</b>	<b>682,907,264.22</b>	<b>559,370,487.01</b>
<b>TOTAL PASIVO Y HACIENDA PUBLICA/ PATRIMONIO</b>	<b>1,443,531,369.2</b>	<b>1,319,089,731.3</b>



**MUNICIPIO DE BAHIA DE BANDERAS NAYARIT**  
 Sistema Integral de Contabilidad Gubernamental  
**ESTADO DE SITUACION FINANCIERA**  
**AL 31 DE DICIEMBRE DE 2018**

	2017	2018	2017
Nota: Estas firmas corresponden al ESTADO DE SITUACION FINANCIERA			
		PRESIDENTE  <b>DR. JAIME ALONSO CUEVAS TELLO</b>	TESORERO MUNICIPAL  <b>L.C.P. CARLOS VIRGEN FLETES</b>
		SINDICO MUNICIPAL  <b>C. IRMA RAMIREZ FLORES</b>	SECRETARIO DEL AYUNTAMIENTO  <b>L.C.P. ANASTASIO ZARAGOZA TRUJILLO</b>



M. X. AYUNTAMIENTO  
2017-2021

**MUNICIPIO DE BAHIA DE BANDERAS NAYARIT**  
Sistema Integral de Contabilidad Gubernamental  
**ESTADO DE VARIACION EN LA HACIENDA PUBLICA**  
**DEL 1 DE ENERO AL 31 DE DICIEMBRE DE 2018**

Concepto	Hacienda Pública/Patrimonio Contribuido	Hacienda Pública/Patrimonio Gen. Ejer. Ant.	Hacienda Pública/Patrimonio Gen. Ejer. Actualización de la	Exceso o Insuficiencia en la	Total
<b>Hacienda Pública / Patrimonio Contribuido Neto 2017</b>	<b>721,593,939.24</b>				<b>721,593,939.24</b>
Aportaciones	0.00				0.00
Donaciones de Capital	660,133,138.07				660,133,138.07
Actualización de la Hacienda Pública/Patrimonio	61,460,801.17				61,460,801.17
<b>Hacienda Pública / Patrimonio Generado Neto 2017</b>			<b>-293,902,142.93</b>	<b>131,678,690.70</b>	<b>-162,223,452.23</b>
Resultados del Ejercicio (Ahorro/DesAhorro)			131,678,690.70		131,678,690.70
Resultados de Ejercicios Anteriores			-303,603,924.18		-303,603,924.18
Revalúos			0.00		0.00
Reservas			0.00		0.00
Rectificaciones de Resultados de Ejercicios Anteriores			9,701,781.25		9,701,781.25
<b>Exceso o Insuficiencia en la Actualización de la Hacienda Pública/Patrimonio Neto 2017</b>				<b>0.00</b>	<b>0.00</b>
Resultados por Posición Monetaria				0.00	0.00
Resultados por Tenencia de Activos no Monetarios				0.00	0.00
<b>Hacienda Pública/Patrimonio Neto Final 2017</b>	<b>721,593,939.24</b>		<b>-293,902,142.93</b>	<b>131,678,690.70</b>	<b>559,370,487.01</b>
<b>Cambios en la Hacienda Pública/Patrimonio Contribuido Neto 2018</b>	<b>235,376.92</b>				<b>235,376.92</b>
Aportaciones	0.00				0.00
Donaciones de Capital	235,376.92				235,376.92
Actualización de la Hacienda Pública/Patrimonio	0.00				0.00
<b>Variaciones de la Hacienda Pública/Patrimonio Generado Neto 2018</b>			<b>-20,442,333.49</b>	<b>143,743,733.78</b>	<b>123,301,400.29</b>
Resultados del Ejercicio (Ahorro/Desahorro)			143,743,733.78		143,743,733.78
Resultados de Ejercicios Anteriores			0.00		0.00
Revalúos			-20,442,333.49		-20,442,333.49
Reservas			0.00		0.00
Rectificaciones de Resultados de Ejercicios Anteriores			0.00		0.00

"BAJO PROTESTA DE DECIR VERDAD DECLARAMOS QUE LOS ESTADOS FINANCIEROS Y SUS NOTAS, SON RAZONABLEMENTE CORRECTOS Y SON RESPONSABILIDAD DEL EMISOR"  
Fecha: 12/04/2019 01:14:23 p.m.



N.º X AYUNTAMIENTO  
2017-2021

MUNICIPIO DE BAHIA DE BANDERAS NAYARIT  
Sistema Integral de Contabilidad Gubernamental  
ESTADO DE VARIACION EN LA HACIENDA PUBLICA  
DEL 1 DE ENERO AL 31 DE DICIEMBRE DE 2018

Concepto	Hacienda Pública/Patrimonio Contribuido	Hacienda Pública/Patrimonio Gen. Ejec. Ant.	Hacienda Pública/Patrimonio Gen. Ejec. Actualización de la	Exceso o Insuficiencia en la Actualización de la	Total
<b>Cambios en el Exceso o Insuficiencia en la Actualización de la Hacienda Pública/Patrimonio Neto 2018</b>				<b>0.00</b>	<b>0.00</b>
<i>Resultado por Posición Monetaria</i>				<i>0.00</i>	<i>0.00</i>
<i>Resultado por Tenencia de Activos no Monetarios</i>				<i>0.00</i>	<i>0.00</i>
<b>Hacienda Pública/Patrimonio Neto Final 2018</b>	<b>721,829,316.16</b>	<b>-314,344,476.42</b>	<b>275,422,424.48</b>	<b>0.00</b>	<b>682,907,264.22</b>

PRESIDENTE

DR. JAIME ALONSO CUEVAS TELLO

SINDICO MUNICIPAL

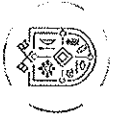
C. IRMA RAMIREZ FLORES

TESORERO MUNICIPAL

L.C.P. CARLOS VIRGEN FLETES

SECRETARIO DEL AYUNTAMIENTO

L.C.P. ANASTASIO ZARAGOZA TRUJILLO



M. X. GOBIERNO  
2017-2021

MUNICIPIO DE BAHIA DE BANDERAS NAYARIT  
Sistema Integral de Contabilidad Gubernamental  
ESTADO DE CAMBIOS EN LA SITUACION FINANCIERA  
1 DE ENERO AL 31 DE DICIEMBRE DE 2018

	Origen	Aplicación
<b>ACTIVO</b>		
<b>ACTIVO CIRCULANTE</b>		
EFFECTIVO Y EQUIVALENTES		
DERECHOS A RECIBIR EFECTIVO O EQUIVALENTES	0.00	8,548,337.36
DERECHOS A RECIBIR BIENES O SERVICIOS	0.00	3,890,384.13
INVENTARIOS	0.00	3,118,996.90
ALMACENES	0.00	0.00
ESTIMACIÓN POR PÉRDIDA O DETERIORO DE ACTIVOS CIRCULANTES	0.00	0.00
OTROS ACTIVOS CIRCULANTES	0.00	0.00
<b>TOTAL ACTIVO CIRCULANTE</b>	<b>0.00</b>	<b>15,557,718.39</b>
<b>ACTIVO NO CIRCULANTE</b>		
INVERSIONES FINANCIERAS A LARGO PLAZO	0.00	0.00
DERECHOS A RECIBIR EFECTIVO O EQUIVALENTES A LARGO PLAZO	0.00	0.00
BIENES INMUEBLES, INFRAESTRUCTURA Y CONSTRUCCIONES EN PROCESO	0.00	72,173,705.88
BIENES MUEBLES	0.00	19,376,993.95
ACTIVOS INTANGIBLES	0.00	87,000.00
DEPRECIACION, DETERIORO Y AMORTIZACION ACUMULADA DE BIENES	0.00	0.00
ACTIVOS DIFERIDOS	0.00	0.00
ESTIMACIÓN POR PÉRDIDA O DETERIORO DE ACTIVOS NO CIRCULANTES	0.00	17,246,219.68
OTROS ACTIVOS NO CIRCULANTES	0.00	0.00
<b>TOTAL ACTIVO NO CIRCULANTE</b>	<b>0.00</b>	<b>108,883,919.51</b>
<b>TOTAL ACTIVO</b>	<b>0.00</b>	<b>124,441,637.90</b>
<b>PASIVO</b>		
<b>PASIVO CIRCULANTE</b>		
CUENTAS POR PAGAR A CORTO PLAZO	0.00	5,122,621.69
DOCUMENTOS POR PAGAR A CORTO PLAZO	0.00	0.00
PORCIÓN A CORTO PLAZO DE LA DEUDA PÚBLICA A LARGO PLAZO	26,154,665.20	0.00
TÍTULOS Y VALORES A CORTO PLAZO	0.00	0.00
PASIVOS DIFERIDOS A CORTO PLAZO	0.00	0.00
FONDOS Y BIENES DE TERCEROS EN GARANTÍA Y/O ADMINISTRACIÓN A CORTO PLAZO	0.00	0.00
PROVISIONES A CORTO PLAZO	0.00	0.00
OTROS PASIVOS A CORTO PLAZO	0.00	0.00
	0.00	29,504,377.30



M. X. GOBIERNO MUNICIPAL  
2017-2021

**MUNICIPIO DE BAHIA DE BANDERAS NAYARIT**  
Sistema Integral de Contabilidad Gubernamental  
**ESTADO DE CAMBIOS EN LA SITUACION FINANCIERA**  
1 DE ENERO AL 31 DE DICIEMBRE DE 2018

	Origen	Aplicación
<b>TOTAL PASIVO CIRCULANTE</b>	<b>26,154,665.20</b>	<b>34,626,998.99</b>
<b>PASIVO NO CIRCULANTE</b>		
CUENTAS POR PAGAR A LARGO PLAZO	0.00	0.00
DOCUMENTOS POR PAGAR A LARGO PLAZO	0.00	0.00
DEUDA PÚBLICA A LARGO PLAZO	9,377,194.48	0.00
PASIVOS DIFERIDOS A LARGO PLAZO	0.00	0.00
FONDOS Y BIENES DE TERCEROS EN GARANTÍA Y/O ADMINISTRACIÓN A LARGO PLAZO	0.00	0.00
PROVISIONES A LARGO PLAZO	0.00	0.00
<b>TOTAL PASIVO NO CIRCULANTE</b>	<b>9,377,194.48</b>	<b>0.00</b>
<b>TOTAL PASIVO</b>	<b>35,531,859.68</b>	<b>34,626,998.99</b>
<b>HACIENDA PÚBLICA/ PATRIMONIO</b>		
<b>HACIENDA PÚBLICA/ PATRIMONIO CONTRIBUIDO</b>		
APORTACIONES		
DONACIONES DE CAPITAL	0.00	0.00
ACTUALIZACIÓN DE LA HACIENDA PÚBLICA/ PATRIMONIO	235,376.92	0.00
<b>TOTAL HACIENDA PÚBLICA/ PATRIMONIO CONTRIBUIDO</b>	<b>235,376.92</b>	<b>0.00</b>
<b>HACIENDA PÚBLICA/ PATRIMONIO GENERADO</b>		
RESULTADO DEL EJERCICIO (AHORRO/DESAHORRO)		
RESULTADOS DE EJERCICIOS ANTERIORES	143,743,733.78	0.00
REVALÚOS	0.00	20,442,333.49
RESERVAS	0.00	0.00
RECTIFICACIONES DE RESULTADOS DE EJERCICIOS ANTERIORES	0.00	0.00
<b>TOTAL HACIENDA PÚBLICA/ PATRIMONIO GENERADO</b>	<b>143,743,733.78</b>	<b>20,442,333.49</b>
<b>EXCESO O INSUFICIENCIA EN LA ACTUALIZACIÓN DE LA HACIENDA PÚBLICA/ PATRIMONIO</b>		
RESULTADO POR POSICIÓN MONETARIA	0.00	0.00
RESULTADO POR TENENCIA DE ACTIVOS NO MONETARIOS	0.00	0.00
<b>TOTAL EXCESO O INSUFICIENCIA EN LA ACTUALIZACIÓN DE LA HACIENDA PÚBLICA/ PATRIMONIO</b>	<b>0.00</b>	<b>0.00</b>
<b>TOTAL HACIENDA PÚBLICA/ PATRIMONIO</b>	<b>143,979,110.70</b>	<b>20,442,333.49</b>

"BAJO PROTESTA DE DECIR VERDAD DECLARAMOS QUE LOS ESTADOS FINANCIEROS Y SUS NOTAS, SON RAZONABLEMENTE CORRECTOS Y SON RESPONSABLEMENTE DEL EMISOR"  
Fecha: 12/04/2019 01:14:23 p.m.



N.º MUNICIPIO  
2017-2021

MUNICIPIO DE BAHIA DE BANDERAS NAYARIT  
Sistema Integral de Contabilidad Gubernamental  
ESTADO DE CAMBIOS EN LA SITUACION FINANCIERA  
1 DE ENERO AL 31 DE DICIEMBRE DE 2018

TOTAL PASIVO Y HACIENDA PUBLICA/ PATRIMONIO

Origen                      Aplicación  
179,510,970.38      55,069,332.48

PRESIDENTE

DR. JAIME ALONSO CUEVAS TELLO

SINDICO MUNICIPAL

C. IRMA RAMIREZ FLORES

TESORERO MUNICIPAL

L.C.P. CARLOS VIRGEN FLETES

SECRETARIO DEL AYUNTAMIENTO

L.C.P. ANASTASIO ZARAGOZA TRUJILLO



H. X. AYUNTAMIENTO  
2 0 1 7 - 2 0 2 1

MUNICIPIO DE BAHIA DE BANDERAS NAYARIT  
Sistema Integral de Contabilidad Gubernamental  
ESTADO DE FLUJOS DE EFECTIVO  
DEL 1 DE ENERO AL 31 DE DICIEMBRE DE 2018

Concepto	2018	2017
<b>FLUJOS DE EFECTIVO DE LAS ACTIVIDADES DE OPERACION</b>		
<b>ORIGEN</b>		
IMPUESTOS	929,850,504.70	753,554,726.88
CUOTAS Y APORTACIONES DE SEGURIDAD SOCIAL	417,615,385.12	369,027,017.69
CONTRIBUCIONES DE MEJORAS	0.00	0.00
DERECHOS	12,234,654.47	16,872,277.93
PRODUCTOS DE TIPO CORRIENTE	138,309,755.48	125,247,675.46
APROVECHAMIENTOS DE TIPO CORRIENTE	1,651,957.29	233,831.72
INGRESOS POR VENTA DE BIENES Y SERVICIOS	26,287,352.93	13,137,838.07
INGRESOS NO COMPRENDIDOS EN LAS FRACCIONES DE LA LEY DE INGRESOS CAUSADOS EN EJERCICIOS FISCALES ANTERIORES PENDIENTES DE LIQUIDACIÓN O PAGO	0.00	0.00
PARTICIPACIONES Y APORTACIONES	0.00	0.00
TRANSFERENCIAS, ASIGNACIONES, SUBSIDIOS Y OTRAS AYUDAS	333,751,399.41	229,036,086.01
OTROS ORIGENES DE OPERACIÓN	0.00	0.00
OTROS INGRESOS Y BENEFICIOS VARIOS	0.00	0.00
<b>APLICACION</b>		
SERVICIOS PERSONALES	786,106,770.92	621,876,036.18
MATERIALES Y SUMINISTROS	307,385,805.62	254,893,065.63
SERVICIOS GENERALES	90,218,830.49	76,644,506.20
TRANSFERENCIAS INTERNAS Y ASIGNACIONES AL SECTOR PÚBLICO	273,521,882.86	193,494,282.70
TRANSFERENCIAS AL RESTO DEL SECTOR PÚBLICO	38,370,849.19	24,153,569.64
SUBSIDIOS Y SUBVENCIONES	0.00	0.00
AYUDAS SOCIALES	29,232,007.98	17,288,947.33
PENSIONES Y JUBILACIONES	5,012,121.55	3,082,233.63
TRANSFERENCIAS A FIDEICOMISOS, MANDATOS Y CONTRATOS ANALOGOS.	11,995,452.38	8,612,618.74
TRANSFERENCIAS A LA SEGURIDAD SOCIAL	0.00	0.00
DONATIVOS	0.00	0.00
TRANSFERENCIAS AL EXTERIOR	100,000.00	0.00
PARTICIPACIONES	0.00	0.00
APORTACIONES	0.00	0.00
CONVENIOS	0.00	0.00
OTRAS APLICACIONES DE OPERACIÓN	30,269,820.85	43,706,812.31
<b>FLUJOS NETOS DE EFECTIVO POR ACTIVIDADES DE OPERACION</b>	<b>143,743,733.78</b>	<b>131,678,690.70</b>

"BAJO PROTESTA DE DECIR VERDAD DECLARAMOS QUE LOS ESTADOS FINANCIEROS Y SUS NOTAS, SON RAZONABLEMENTE CORRECTOS Y SON RESPONSABILIDAD DEL EMISOR"

Fecha: 12/04/2019 01:14:25 p.m.





M. X. GOBIERNO  
2017-2021

**MUNICIPIO DE BAHIA DE BANDERAS NAYARIT**  
Sistema Integral de Contabilidad Gubernamental  
**ESTADO DE FLUJOS DE EFECTIVO**  
**DEL 1 DE ENERO AL 31 DE DICIEMBRE DE 2018**

Concepto

2018 2017

**FLUJOS DE EFECTIVO DE LAS ACTIVIDADES DE INVERSION**

<u>ORIGEN</u>	2018	2017
<b>BIENES INMUEBLES, INFRA ESTRUCTURA Y CONSTRUCCIONES EN PROCESO</b>		
BIENES MUEBLES	44,874,651.82	60,736,563.91
	34,248,786.33	38,038,246.03
OTROS ORIGENES DE INVERSION	7,127,690.29	7,155,076.88
<b>APLICACION</b>	3,498,175.20	15,543,241.00
<b>BIENES INMUEBLES, INFRA ESTRUCTURA Y CONSTRUCCIONES EN PROCESO</b>		
BIENES MUEBLES	173,965,527.90	104,012,153.45
	106,422,492.21	73,085,337.78
OTRAS APLICACIONES DE INVERSION	26,504,684.24	23,630,299.41
	41,038,351.45	7,296,516.26
<b>FLUJOS NETOS DE EFECTIVO POR ACTIVIDADES DE INVERSION</b>	<b>-129,090,876.08</b>	<b>-43,275,589.54</b>

**FLUJOS DE EFECTIVO DE LAS ACTIVIDADES DE FINANCIAMIENTO**

<u>ORIGEN</u>	2018	2017
<b>ENDEUDAMIENTO NETO</b>		
- INTERNO	94,134,438.34	27,953,775.65
- EXTERNO	94,134,438.34	27,953,775.65
OTROS ORIGENES DE FINANCIAMIENTO	0.00	0.00
<b>APLICACION</b>	1,863,033,134.02	2,106,641,184.09
<b>SERVICIOS DE LA DEUDA</b>	<b>1,963,272,092.7</b>	<b>2,189,368,644.1</b>
- INTERNO	58,602,578.66	57,167,445.24
- EXTERNO	58,602,578.66	57,167,445.24
	0.00	0.00

"BAJO PROTESTA DE DECIR VERDAD DECLARAMOS QUE LOS ESTADOS FINANCIEROS Y SUS NOTAS, SON RAZONABLEMENTE CORRECTOS Y SON RESPONSABILIDAD DEL EMISOR"  
Fecha: 12/04/2019 01:14:25 p.m.



M. M. GOBIERNO  
2017-2021

MUNICIPIO DE BAHIA DE BANDERAS NAYARIT  
Sistema Integral de Contabilidad Gubernamental  
ESTADO DE FLUJOS DE EFECTIVO  
DEL 1 DE ENERO AL 31 DE DICIEMBRE DE 2018

Concepto

OTRAS APLICACIONES DE FINAN CIAMIENTO

2018 2017

1,904,669,514.04 2,132,201,198.95

FLUJOS NETOS DE EFECTIVO POR ACTIVIDADES DE FINANCIAMIENTO

-6,104,520.34 -54,773,684.45

INCREMENTO/DISMINUCION NETA EN EL EFECTIVO Y EQUIVALENTES AL EFECTIVO

8,548,337.36 33,629,416.71

EFECTIVO Y EQUIVALENTES AL EFECTIVO AL INICIO DEL EJERCICIO

53,009,257.99 19,379,841.28

EFECTIVO Y EQUIVALENTES AL EFECTIVO AL FINAL DEL EJERCICIO

61,557,595.35 53,009,257.99

PRESIDENTE

DR. JAIME ALONSO CUEVAS TELLO

SINDICO MUNICIPAL

C. IRMA RAMIREZ FLORES

TESORERO MUNICIPAL

L.C.P. CARLOS VIRGEN FLETES

SECRETARIO DEL AYUNTAMIENTO

L.C.P. ANASTASIO ZARAGOZA TRUJILLO



MUNICIPIO DE BAHIA DE BANDERAS NAYARIT  
Sistema Integral de Contabilidad Gubernamental  
CONCILIACION ENTRE LOS INGRESOS PRESUPUESTARIOS Y LOS INGRESOS CONTABLES  
DEL 1 DE ENERO AL 31 DE DICIEMBRE DE 2018

Clave	Descripción	Importe	Total
<b>1</b>	<b>INGRESOS PRESUPUESTARIOS</b>		<b>974,847,864.38</b>
<b>2</b>	<b>MAS INGRESOS CONTABLES NO PRESUPUESTARIOS</b>		<b>0.00</b>
	<i>Incremento por variación de inventarios</i>	0.00	
	<i>Disminución del exceso de estimaciones por pérdida o deterioro u obsolescencia</i>	0.00	
	<i>Disminución del exceso de provisiones</i>	0.00	
	<i>Otros ingresos y beneficios varios</i>	0.00	
	<i>Otros ingresos contables no presupuestarios</i>	0.00	
<b>3</b>	<b>MENOS INGRESOS PRESUPUESTARIOS NO CONTABLES</b>		<b>45,000,000.00</b>
	<i>Productos de capital</i>	0.00	
	<i>Aprovechamientos capital</i>	0.00	
	<i>Ingresos derivados de financiamientos</i>	45,000,000.00	
	<i>Otros Ingresos presupuestarios no contables</i>	0.00	
<b>4</b>	<b>INGRESOS CONTABLES (4 = 1 + 2 - 3)</b>		<b>929,847,864.38</b>

PRESIDENTE

  
DR. JAIME ALONSO CUEVAS TELLO


SINDICO MUNICIPAL

  
C. IRMA RAMIREZ FLORES

TESORERO MUNICIPAL

  
L.C.P. CARLOS VIRGEN FLETES

SECRETARIO DEL AYUNTAMIENTO

  
L.C.P. ANASTASIO ZARAGOZA TRUJILLO



**MUNICIPIO DE BAHIA DE BANDERAS NAYARIT**  
Sistema Integral de Contabilidad Gubernamental  
**CONCILIACION ENTRE LOS EGRESOS PRESUPUESTARIOS Y LOS GASTOS CONTABLES**  
**DEL 1 DE ENERO AL 31 DE DICIEMBRE DE 2018**

Clave	Descripción	Importe	Total
<b>1</b>	<b>TOTAL DE EGRESOS (PRESUPUESTARIOS)</b>		<b>1,005,304,709.1</b>
<b>2</b>	<b>MENOS EGRESOS PRESUPUESTARIOS NO CONTABLES</b>		<b>219,146,020.60</b>
	<i>Mobiliario y equipo de administración</i>	3,544,567.99	
	<i>Mobiliario y equipo educacional y recreativo</i>	878,124.34	
	<i>Equipo e instrumental médico y de laboratorio</i>	0.00	
	<i>Vehículos y equipo de transporte</i>	6,241,769.17	
	<i>Equipo de defensa y seguridad</i>	74,977.76	
	<i>Maquinaria, otros equipos y herramientas</i>	8,621,056.89	
	<i>Activos biológicos</i>	2,485.00	
	<i>Bienes inmuebles</i>	0.00	
	<i>Activos intangibles</i>	87,000.00	
	<i>Obra pública en bienes propios</i>	10,115,625.73	
	<i>Acciones y participaciones de capital</i>	0.00	
	<i>Compra de títulos y valores</i>	0.00	
	<i>Inversiones en fideicomisos, mandatos y otros análogos</i>	0.00	
	<i>Provisiones para contingencias y otras erogaciones especiales</i>	0.00	
	<i>Amortización de la deuda pública</i>	26,714,360.00	
	<i>Adeudos de ejercicios fiscales anteriores (ADEFAS)</i>	99,147,749.27	
	<i>Otros Egresos Presupuestales No Contables</i>	63,718,304.45	
<b>3</b>	<b>MAS GASTOS CONTABLES NO PRESUPUESTALES</b>		<b>0.00</b>
	<i>Estimaciones, depreciaciones, deterioros, obsolescencia y amortizaciones</i>	0.00	
	<i>Provisiones</i>	0.00	
	<i>Disminución de inventarios</i>	0.00	
	<i>Aumento por insuficiencia de estimaciones por pérdida o deterioro u obsolescencia</i>	0.00	
	<i>Aumento por insuficiencia de provisiones</i>	0.00	
	<i>Otros Gastos</i>	0.00	
	<i>Otros Gastos Contables No Presupuestales</i>	0.00	
<b>4</b>	<b>TOTAL DE GASTO CONTABLE (4 = 1 - 2 + 3)</b>		<b>786,158,688.52</b>

PRESIDENTE

DR. JAIME ALONSO CUEVAS TELLO

TESORERO MUNICIPAL

L.C.P. CARLOS VIRGEN FLETES

SINDICO MUNICIPAL

C. IRMA RAMIREZ FLORES

SECRETARIO DEL AYUNTAMIENTO

L.C.P. ANASTASIO ZARAGOZA TRUJILLO

"BAJO PROTESTA DE DECIR VERDAD DECLARAMOS QUE LOS ESTADOS FINANCIEROS Y SUS NOTAS, SON RAZONABLEMENTE CORRECTOS Y SON RESPONSABILIDAD DEL EMISOR"

Fecha: 12/04/2019 01:14:25 p.m.



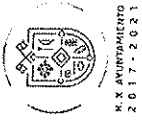
**MUNICIPIO DE BAHIA DE BANDERAS NAYARIT**  
 Sistema Integral de Contabilidad Gubernamental  
**ESTADO ANALITICO DEL ACTIVO**  
**DEL 1 DE ENERO AL 31 DE DICIEMBRE DE 2018**

N.º AUTORIZACION  
2017-2021

Concepto	Saldo Inicial	Cargos del Periodo	Abonos del Periodo	Saldo Final	Variación del Periodo
<b>ACTIVO</b>					
<b>ACTIVO CIRCULANTE</b>					
EFFECTIVO Y EQUIVALENTES	82,640,087.49	8,090.16	7,538.67	8,074.60	9,820.28
DERECHOS A RECIBIR EFECTIVO O EQUIVALENTES	53,009,257.99	7,867,478.10	7,500.00	7,858,929.77	7,010.14
DERECHOS A RECIBIR BIENES O SERVICIOS	20,306,041.72	195,158,317.32	191,267,933.19	24,196,425.85	3,890,384.13
INVENTARIOS	9,300,163.25	27,531,113.85	24,412,116.95	12,419,160.15	3,118,996.90
ALMACENES	0.00	0.00	0.00	0.00	0.00
ESTIMACION POR PERDIDA O DETERIORO DE ACTIVOS CIRCULANTES	24,624.53	0.00	0.00	24,624.53	0.00
OTROS ACTIVOS CIRCULANTES	0.00	0.00	0.00	0.00	0.00
<b>ACTIVO NO CIRCULANTE</b>					
INVERSIONES FINANCIERAS A LARGO PLAZO	1,236,449,643.84	153,523,194.41	44,639,274.90	1,345,333,563.35	108,883,919.51
DERECHOS A RECIBIR EFECTIVO O EQUIVALENTES A LARGO PLAZO	0.00	0.00	0.00	0.00	0.00
BIENES INMUEBLES, INFRAESTRUCTURA Y CONSTRUCCIONES EN PROCESO	0.00	0.00	0.00	0.00	0.00
BIENES MUEBLES	1,067,695,556.42	106,422,492.21	34,248,786.33	1,139,869,262.30	72,173,705.88
ACTIVOS INTANGIBLES	158,556,313.08	26,504,684.24	7,127,690.29	177,933,307.03	19,376,993.95
DEPRECIACION, DETERIORO Y AMORTIZACION ACUMULADA DE BIENES	10,197,774.34	87,000.00	0.00	10,284,774.34	87,000.00
ACTIVOS DIFERIDOS	0.00	0.00	0.00	0.00	0.00
ESTIMACION POR PERDIDA O DETERIORO DE ACTIVOS NO CIRCULANTES	0.00	20,509,017.96	3,262,798.28	17,246,219.68	17,246,219.68
OTROS ACTIVOS NO CIRCULANTES	0.00	0.00	0.00	0.00	0.00
<b>TOTAL:</b>	<b>1,319,089,731.33</b>	<b>243,690,733.08</b>	<b>119,249,095.18</b>	<b>1,443,531,369.23</b>	<b>124,441,637.90</b>

"BAJO PROTESTA DE DECIR VERDAD DECLARAMOS QUE LOS ESTADOS FINANCIEROS Y SUS NOTAS, SON RAZONABLEMENTE CORRECTOS Y SON RESPONSABILIDAD DEL EMISOR"

Fecha: 12/04/2019 01:14:26 p.m.





MUNICIPIO DE BAHIA DE BANDERAS NAYARIT  
Sistema Integral de Contabilidad Gubernamental  
ESTADO ANALITICO DEL ACTIVO  
DEL 1 DE ENERO AL 31 DE DICIEMBRE DE 2018



Concepto

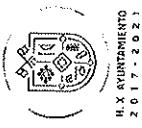
Saldo Inicial Cargos del Periodo Abonos del Periodo Saldo Final Variación del Periodo

Nota: Estas firmas corresponden al ESTADO ANALITICO DEL ACTIVO

PRESIDENTE  
  
DR. JAIME ALONSO CUEVAS TELLO

SINDICO MUNICIPAL  
  
C. IRMA RAMIREZ FLORES

TESORERO MUNICIPAL  
  
L.C.P. CARLOS VIRGEN FLETES  
SECRETARIO DEL AYUNTAMIENTO  
  
L.C.P. ANASTASIO ZARAGOZA TRUJILLO



MUNICIPIO DE BAHIA DE BANDERAS NAYARIT  
Sistema Integral de Contabilidad Gubernamental  
ESTADO ANALITICO DE LA DEUDA Y OTROS PASIVOS  
DEL 1 DE ENERO AL 31 DE DICIEMBRE DE 2018

Denominación de las Deudas	Moneda de Contratación	Institución o País	Acreeedor	Saldo Inicial del Periodo		Saldo Final del Periodo
				Saldo Inicial del Periodo	Saldo Final del Periodo	
<b>DEUDA PUBLICA</b>						
<b>Deuda Interna</b>						
<i>Instituciones de Crédito</i>						
CREDITO SIMPLE BANSI NO. 101000186959	PESOS	MEXICO		0.00	0.00	
CREDITO SIMPLE QUIROGRAFARIO CON BANSI	MONEDA	MÉXICO		0.00	0.00	
Títulos y Valores				0.00	23,824,095.00	
Arrendamientos Financieros				0.00	0.00	
<b>Deuda Externa</b>						
<i>Organismos Financieros Internacionales</i>						
Deuda Bilateral				0.00	0.00	
Títulos y Valores				0.00	0.00	
Arrendamientos Financieros				0.00	0.00	
<b>Subtotal Corto Plazo</b>						
				<b>0.00</b>	<b>23,824,095.00</b>	
<b>Largo Plazo</b>						
<i>Instituciones de Crédito</i>						
CREDITO SIMPLE BANSI NO. 101000186959	PESOS	MEXICO		0.00	0.00	
Títulos y Valores				203,307,525.00	197,769,070.00	
Arrendamientos Financieros				0.00	0.00	
<b>Deuda Externa</b>						
<i>Organismos Financieros Internacionales</i>						
Deuda Bilateral				0.00	0.00	
Títulos y Valores				0.00	0.00	
Arrendamientos Financieros				0.00	0.00	
<b>Subtotal Largo Plazo</b>						
				<b>203,307,525.00</b>	<b>197,769,070.00</b>	



**MUNICIPIO DE BAHIA DE BANDERAS NAYARIT**  
 Sistema Integral de Contabilidad Gubernamental  
**ESTADO ANALITICO DE LA DEUDA Y OTROS PASIVOS**  
 DEL 1 DE ENERO AL 31 DE DICIEMBRE DE 2018

Denominación de las Deudas

Moneda de Contratación	Institución o País Acreedor	Saldo Inicial del Periodo	Saldo Final del Periodo
------------------------	-----------------------------	---------------------------	-------------------------

**Otros Pasivos**

		556,411,719.32	539,030,940.01
		759,719,244.32	760,624,105.01

**Total Deuda y Otros Pasivos**

PRESIDENTE  
  
 DR. JAIME ALONSO CUEVAS TELLO

SINDICO MUNICIPAL  
  
 C. IRMA RAMIREZ FLORES

TESORERO MUNICIPAL  
  
 L.C.P. CARLOS VIRGEN FLETES

SECRETARIO DEL AYUNTAMIENTO  
  
 L.C.P. ANASTASIO ZARAGOZA TRUJILLO





**MUNICIPIO DE BAHIA DE BANDERAS NAYARIT**  
**Sistema Integral de Contabilidad Gubernamental**  
**CUENTA ECONOMICA**  
**DEL 1 DE ENERO AL 31 DE DICIEMBRE DE 2018**

Clave	Descripción	Importe	Total
<b>1</b>	<b>INGRESOS CORRIENTES</b>		<b>929,847,864.38</b>
<b>1-1</b>	<b>INGRESOS DE LA GESTION</b>		
	<i>Impuestos</i>		
	-Impuestos sobre el ingreso, las utilidades y las ganancias del capital	0.00	
	-Impuestos sobre la nómina y la fuerza de trabajo	0.00	
	-Impuestos sobre la propiedad	412,851,039.19	
	-Impuestos sobre la producción, el consumo y las transacciones	0.00	
	-Impuestos sobre el comercio y las transacciones/Comercio Exterior	0.00	
	-Impuestos Ecológicos	0.00	
	-Accesorios	4,764,345.93	
	-Otros Impuestos	0.00	
	<i>Contribuciones a la Seguridad Social</i>	0.00	
	<i>Ingresos no tributarios</i>		
	-Contribución de mejoras	12,233,698.27	
	-Derechos	138,309,755.48	
	-Productos de Tipo Corriente	1,651,957.29	
	-Aprovechamientos de Tipo Corriente	26,287,352.93	
	-Otros ingresos no tributarios	0.00	
	<i>Venta de bienes y servicios de las administraciones públicas</i>	0.00	
	<i>Renta de la propiedad</i>		
	-Intereses		
	Internos	0.00	
	Externos	0.00	
	-Dividendos y otros retiros	0.00	
	-Otras	0.00	
	<i>Incremento de existencias</i>	0.00	
	<i>Otros ingresos de la gestión</i>	0.00	
<b>1-2</b>	<b>TRANSFERENCIAS Y ASIGNACIONES CORRIENTES RECIBIDAS</b>		
	<i>Transferencias y Asignaciones Corrientes</i>		
	-Del sector privado	0.00	
	-Del sector público	183,763,353.75	
	-Del sector externo	0.00	
	<i>Participaciones</i>	149,986,361.54	
	<i>Donaciones corrientes recibidas</i>	0.00	
	<i>Otros ingresos corrientes</i>	0.00	
<b>2</b>	<b>GASTOS CORRIENTES</b>		<b>786,106,770.92</b>
<b>2-1</b>	<b>GASTOS DE CONSUMO</b>		
	<i>Remuneraciones</i>		
	-Sueldos y salarios	282,608,045.79	
	-Contribuciones sociales	24,777,759.83	
	-Impuestos sobre nóminas	0.00	
	<i>Compra de bienes y servicios</i>	363,722,344.71	
	<i>Disminución de existencias</i>	0.00	
	<i>Depreciación y Amortización</i>	0.00	
<b>2-2</b>	<b>PRESTACIONES DE SEGURIDAD SOCIAL</b>		
	<i>Jubilaciones</i>	2,381,231.85	
	<i>Pensiones</i>	9,614,220.53	
	<i>Otros</i>	0.00	
<b>2-3</b>	<b>GASTOS DE LA PROPIEDAD</b>		
	<i>Intereses</i>		

"BAJO PROTESTA DE DECIR VERDAD DECLARAMOS QUE LOS ESTADOS FINANCIEROS Y SUS NOTAS, SON RAZONABLEMENTE CORRECTOS Y SON RESPONSABILIDAD DEL EMISOR"

Fecha: 12/04/2019 01:14:27 p.m.



**MUNICIPIO DE BAHIA DE BANDERAS NAYARIT**  
**Sistema Integral de Contabilidad Gubernamental**  
**CUENTA ECONOMICA**  
**DEL 1 DE ENERO AL 31 DE DICIEMBRE DE 2018**

Clave	Descripción	Importe	Total
	-Internos		
	-Externos	30,269,820.85	
	<i>Dividendos y otras rentas distribuidas</i>	0.00	
	<i>Otros gastos de la propiedad</i>	18,368.64	
<b>2-4</b>	<b>TRANSFERENCIAS Y ASIGNACIONES CORRIENTES OTORGADAS</b>	<b>0.00</b>	
	<i>Subsidios y Subvenciones</i>		
	<i>Transferencias corrientes</i>	0.00	
	-Al sector privado		
	-Al sector público	34,344,129.53	
	-Al sector externo	38,370,849.19	
	<i>Participaciones</i>	0.00	
<b>2-5</b>	<b>OTROS GASTOS CORRIENTES</b>	<b>0.00</b>	
<b>3</b>	<b>RESULTADO ECONOMICO AHORRO/DESAHORRO</b>	<b>0.00</b>	<b>143,741,093.46</b>
<b>4</b>	<b>INGRESOS DE CAPITAL</b>		
<b>4-1</b>	<b>INGRESOS PROPIOS DE CAPITAL</b>		<b>0.00</b>
	<i>Ingresos de Capital de las Administraciones Públicas</i>		
	-Productos de Capital		
	-Aprovechamientos de Capital	0.00	
	-Otros	0.00	
	<i>Venta de activos fijos, objetos de valor y no producidos</i>	0.00	
	<i>Disminución de existencias</i>	0.00	
	<i>Variación depreciación y amortización acumulada</i>	0.00	
<b>4-2</b>	<b>TRANSFERENCIAS DE CAPITAL RECIBIDAS</b>		
	<i>Transferencias</i>		
	-Al sector privado		
	-Al sector público	0.00	
	-Al sector externo	0.00	
<b>4-3</b>	<b>RECUPERACION DE ACTIVOS FINANCIEROS (adquiridos con fines de política económica)</b>	<b>0.00</b>	
<b>5</b>	<b>GASTOS DE CAPITAL</b>		
<b>5-1</b>	<b>FORMACION DE CAPITAL</b>		<b>93,339,076.93</b>
	<i>Formación de Capital fijo</i>		
	Construcciones en Proceso	73,889,095.78	
	Edificios y estructuras	0.00	
	Maquinaria y Equipo	19,285,518.39	
	Otros activos fijos	164,462.76	
	<i>Incremento de existencias</i>	0.00	
	<i>Objetos de valor</i>	0.00	
	<i>Activos no producidos</i>	0.00	
<b>5-2</b>	<b>TRANSFERENCIAS Y ASIGNACIONES DE CAPITAL OTORGADAS</b>	<b>0.00</b>	
	<i>Transferencias de Capital</i>		
	-Al sector privado		
	-Al sector público	0.00	
	-Al sector externo	0.00	
	<i>Participaciones</i>	0.00	
<b>5-3</b>	<b>INVERSION FINANCIERA (con fines de política económica)</b>		
	<i>Acciones y otras participaciones de capital</i>		
	Internos	0.00	

"BAJO PROTESTA DE DECIR VERDAD DECLARAMOS QUE LOS ESTADOS FINANCIEROS Y SUS NOTAS, SON RAZONABLEMENTE CORRECTOS Y SON REponsabilidad DEL EMISOR"  
 Fecha: 12/04/2019 01:14:27 p.m.



MUNICIPIO DE BAHIA DE BANDERAS NAYARIT  
Sistema Integral de Contabilidad Gubernamental  
**CUENTA ECONOMICA**  
**DEL 1 DE ENERO AL 31 DE DICIEMBRE DE 2018**

Clave	Descripción	Importe	Total
	Externos	0.00	
	<i>Concesión de préstamos</i>		
	Internos	0.00	
	Externos	0.00	
	<i>Títulos y valores representativos de la deuda</i>	0.00	
<b>6</b>	<b>INGRESOS TOTALES (1+4)</b>		<b>929,847,864.38</b>
<b>7</b>	<b>GASTOS TOTALES (2+5)</b>		<b>879,445,847.85</b>
<b>8</b>	<b>GASTO PROGRAMABLE: (2+5-Participaciones-intereses y otros gastos de la deuda)</b>		<b>849,176,027.00</b>
<b>9</b>	<b>RESULTADO FINANCIERO SUPERAVIT/(DEFICIT): (3+4-5)</b>		<b>50,402,016.53</b>
<b>10</b>	<b>RESULTADO PRIMARIO SUPERAVIT/(DEFICIT) PRIMARIO: (9-intereses)</b>		<b>20,132,195.68</b>
<b>11</b>	<b>FUENTES FINANCIERAS</b>		<b>83,002,614.86</b>
<b>11-1</b>	<b>DISMINUCION DE ACTIVOS FINANCIEROS</b>		
	<i>Disminución de caja y bancos (efectivos y equivalente)</i>	0.00	
	<i>Disminución de cuentas por cobrar</i>	0.00	
	<i>Disminución de documentos por cobrar</i>	0.00	
	<i>Disminución de inversiones financieras de corto plazo</i>	0.00	
	<i>Recuperación de inversiones financieras a largo plazo con fines de liquidez</i>	0.00	
	Acciones y otras participaciones de capital		
	Internos	0.00	
	Externos	0.00	
	Concesión de préstamos		
	Internos	0.00	
	Externos	0.00	
	Títulos y valores representativos de la deuda	0.00	
	<i>Disminución de otros activos financieros</i>	0.00	
<b>11-2</b>	<b>INCREMENTO DE PASIVOS</b>		
	<i>Incremento de cuentas por pagar</i>	0.00	
	<i>Incremento de documentos por pagar</i>	0.00	
	<i>Incremento de otros pasivos de corto plazo</i>	0.00	
	<i>Endeudamiento público</i>		
	Interno		
	Colocación de títulos y valores de la deuda pública interna	68,032,051.90	
	Obtención de Préstamos internos	5,593,368.48	
	Otros	0.00	
	Externo		
	Colocación de títulos y valores de la deuda pública externa	0.00	
	Obtención de Préstamos externos	0.00	
	Otros	0.00	
	<i>Incremento de otros pasivos de largo plazo</i>	9,377,194.48	
<b>11-3</b>	<b>INCREMENTO DEL PATRIMONIO</b>		<b>0.00</b>

"BAJO PROTESTA DE DECIR VERDAD DECLARAMOS QUE LOS ESTADOS FINANCIEROS Y SUS NOTAS, SON RAZONABLEMENTE CORRECTOS Y SON REPOSABILIDAD DEL EMISOR"

Fecha: 12/04/2019 01:14:27 p.m.



MUNICIPIO DE BAHIA DE BANDERAS NAYARIT  
Sistema Integral de Contabilidad Gubernamental  
CUENTA ECONOMICA  
DEL 1 DE ENERO AL 31 DE DICIEMBRE DE 2018

Clave	Descripción	Importe	Total
<b>12</b>	<b>APLICACIONES FINANCIERAS (USOS)</b>		<b>135,160,566.41</b>
<b>12-1</b>	<b>INCREMENTO DE ACTIVOS FINANCIEROS</b>		
	<i>Incremento de caja y bancos (efectivos y equivalente)</i>	8,548,337.36	
	<i>Incremento de cuentas por cobrar</i>	2,659,843.05	
	<i>Incremento de documentos por cobrar</i>	1,230,541.08	
	<i>Incremento de inversiones financieras de corto plazo</i>	0.00	
	<i>Inversiones financieras a largo plazo con fines de liquidez</i>		
	Acciones y otras participaciones de capital		
	Internos	0.00	
	Externos	0.00	
	Concesiones de préstamos		
	Internos	0.00	
	Externos	0.00	
	Títulos y Valores representativos de la deuda	0.00	
	Compra de obligaciones negociables	0.00	
	Concesión de préstamos	0.00	
	<i>Incremento de otros activos financieros</i>	20,417,134.18	
<b>12-2</b>	<b>DISMINUCION DE PASIVOS</b>		
	<i>Disminución de cuentas por pagar</i>	5,122,621.69	
	<i>Disminución de documentos por pagar</i>	0.00	
	<i>Disminución de otros pasivos de corto plazo</i>	29,504,377.30	
	<i>Amortización de la deuda</i>		
	Interna		
	Amortización de títulos y valores de la deuda pública interna	44,207,956.90	
	Amortización de préstamos internos	3,262,798.28	
	Otra	0.00	
	Externa		
	Amortización de títulos y valores de la deuda pública externa	0.00	
	Amortización de préstamos externos	0.00	
	Otra	0.00	
	<i>Disminución de otros pasivos de largo plazo</i>	0.00	
<b>12-3</b>	<b>DISMINUCION DE PATRIMONIO</b>	<b>20,206,956.57</b>	

PRESIDENTE

DR. JAIME ALONSO CUEVAS TELLO

TESORERO MUNICIPAL

L.C.P. CARLOS VIRGEN FLETES

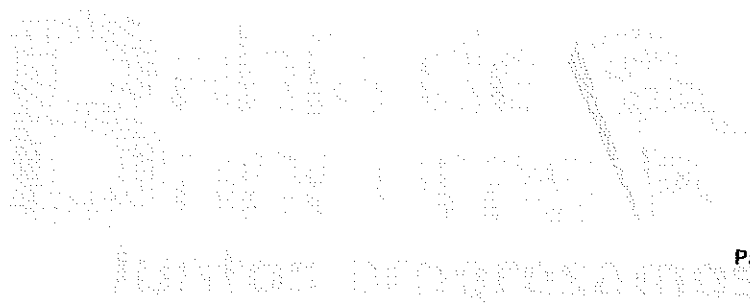
SINDICO MUNICIPAL

C. IRMA RAMIREZ FLORES

SECRETARIO DEL AYUNTAMIENTO

L.C.P. ANASTASIO ZARAGOZA TRUJILLO

- **Información Presupuestaria**



- **Información Presupuestaria**  
*Estado Analítico de Ingresos*





H. J. GOBIERNO  
2017-2021

**MUNICIPIO DE BAHIA DE BANDERAS NAYARIT**  
Sistema Integral de Contabilidad Gubernamental  
**ESTADO ANALITICO DE INGRESOS**  
**DEL 1 DE ENERO AL 31 DE DICIEMBRE DE 2018**

Análisis por: Clasificación por Rubro de Ingresos

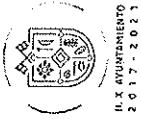
Clave Presupuestaria Descripción

Rubro-Tipo	Est	Ene-Dic	AyR	Ene-Dic	PrM	Ene-Dic	Dev	Ene-Dic	Rec	Ene-Dic	Dif	Ene-Dic
<b>1 0 IMPUESTOS</b>	<b>408,701,448.43</b>	<b>0.00</b>	<b>0.00</b>	<b>408,701,448.43</b>	<b>417,615,385.12</b>	<b>417,615,385.12</b>	<b>0.00</b>	<b>417,615,385.12</b>	<b>417,615,385.12</b>	<b>0.00</b>	<b>8,913,936.69</b>	
1 1 IMPUESTOS SOBRE LOS INGRESOS	0.00	0.00	0.00	0.00	0.00	0.00	0.00	0.00	0.00	0.00	0.00	
1 2 IMPUESTOS SOBRE EL PATRIMONIO	404,957,313.57	0.00	0.00	404,957,313.57	412,851,039.19	412,851,039.19	0.00	412,851,039.19	412,851,039.19	0.00	7,893,725.62	
1 3 IMPUESTOS SOBRE LA PRODUCCION, EL CONSUMO Y LAS TRANSACCIONES	0.00	0.00	0.00	0.00	0.00	0.00	0.00	0.00	0.00	0.00	0.00	
1 4 IMPUESTOS AL COMERCIO EXTERIOR	0.00	0.00	0.00	0.00	0.00	0.00	0.00	0.00	0.00	0.00	0.00	
1 5 IMPUESTOS SOBRE NOMINAS Y ASIMILABLES	0.00	0.00	0.00	0.00	0.00	0.00	0.00	0.00	0.00	0.00	0.00	
1 6 IMPUESTOS ECOLOGICOS	0.00	0.00	0.00	0.00	0.00	0.00	0.00	0.00	0.00	0.00	0.00	
1 7 ACCESORIOS	3,744,134.86	0.00	0.00	3,744,134.86	4,764,345.93	4,764,345.93	0.00	4,764,345.93	4,764,345.93	0.00	1,020,211.07	
1 8 OTROS IMPUESTOS	0.00	0.00	0.00	0.00	0.00	0.00	0.00	0.00	0.00	0.00	0.00	
1 9 IMPUESTOS NO COMPENDIDOS EN LAS FRACCIONES DE LA LEY DE INGRESOS CAUSADAS EN EJERCICIOS FISCALES ANTERIORES PENDIENTES DE LIQUIDACIÓN O PAGO	0.00	0.00	0.00	0.00	0.00	0.00	0.00	0.00	0.00	0.00	0.00	
<b>2 0 CUOTAS Y APORTACIONES DE SEGURIDAD SOCIAL</b>	<b>0.00</b>	<b>0.00</b>	<b>0.00</b>	<b>0.00</b>	<b>0.00</b>	<b>0.00</b>	<b>0.00</b>	<b>0.00</b>	<b>0.00</b>	<b>0.00</b>	<b>0.00</b>	
2 1 APORTACIONES PARA FONDOS DE VIVIENDA	0.00	0.00	0.00	0.00	0.00	0.00	0.00	0.00	0.00	0.00	0.00	
2 2 CUOTAS PARA EL SEGURO SOCIAL	0.00	0.00	0.00	0.00	0.00	0.00	0.00	0.00	0.00	0.00	0.00	
2 3 CUOTAS DE AHORRO PARA EL RETIRO	0.00	0.00	0.00	0.00	0.00	0.00	0.00	0.00	0.00	0.00	0.00	
2 4 OTRAS CUOTAS Y APORTACIONES PARA LA SEGURIDAD SOCIAL	0.00	0.00	0.00	0.00	0.00	0.00	0.00	0.00	0.00	0.00	0.00	
2 5 ACCESORIOS	0.00	0.00	0.00	0.00	0.00	0.00	0.00	0.00	0.00	0.00	0.00	
<b>3 0 CONTRIBUCIONES DE MEJORAS</b>	<b>12,142,860.89</b>	<b>0.00</b>	<b>0.00</b>	<b>12,142,860.89</b>	<b>12,233,698.27</b>	<b>12,233,698.27</b>	<b>0.00</b>	<b>12,233,698.27</b>	<b>12,234,654.47</b>	<b>0.00</b>	<b>91,793.58</b>	
3 1 CONTRIBUCION DE MEJORAS POR OBRAS PUBLICAS	12,142,860.89	0.00	0.00	12,142,860.89	12,233,698.27	12,233,698.27	0.00	12,233,698.27	12,234,654.47	0.00	91,793.58	
3 9 FRACCIONES DE LA LEY DE INGRESOS CAUSADAS EN EJERCICIOS FISCALES ANTERIORES PENDIENTES DE LIQUIDACIÓN O PAGO	0.00	0.00	0.00	0.00	0.00	0.00	0.00	0.00	0.00	0.00	0.00	
<b>4 0 DERECHOS</b>	<b>108,497,715.69</b>	<b>0.00</b>	<b>0.00</b>	<b>108,497,715.69</b>	<b>138,309,755.48</b>	<b>138,309,755.48</b>	<b>0.00</b>	<b>138,309,755.48</b>	<b>138,309,755.48</b>	<b>0.00</b>	<b>29,812,039.79</b>	
4 1 DERECHOS POR EL USO, GOCE, APROVECHAMIENTO O EXPLOTACION DE BIENES DE DOMINIO PUBLICO	108,497,715.69	0.00	0.00	108,497,715.69	138,309,755.48	138,309,755.48	0.00	138,309,755.48	138,309,755.48	0.00	29,812,039.79	
4 2 DERECHOS A LOS HIDROCARBUROS	0.00	0.00	0.00	0.00	0.00	0.00	0.00	0.00	0.00	0.00	0.00	
4 3 DERECHOS POR PRESTACION DE SERVICIOS	87,513,278.51	0.00	0.00	87,513,278.51	137,955,444.94	137,955,444.94	0.00	137,955,444.94	137,955,444.94	0.00	50,442,166.43	
4 4 OTROS DERECHOS	71,971.28	0.00	0.00	71,971.28	354,310.54	354,310.54	0.00	354,310.54	354,310.54	0.00	282,339.26	
4 5 ACCESORIOS	0.00	0.00	0.00	0.00	0.00	0.00	0.00	0.00	0.00	0.00	0.00	
4 9 DERECHOS NO COMPENDIDOS EN LAS FRACCIONES DE LA LEY DE INGRESOS CAUSADAS EN EJERCICIOS FISCALES ANTERIORES PENDIENTES DE LIQUIDACIÓN O PAGO	0.00	0.00	0.00	0.00	0.00	0.00	0.00	0.00	0.00	0.00	0.00	
<b>5 0 PRODUCTOS</b>	<b>1,616,190.47</b>	<b>0.00</b>	<b>0.00</b>	<b>1,616,190.47</b>	<b>1,651,957.29</b>	<b>1,651,957.29</b>	<b>0.00</b>	<b>1,651,957.29</b>	<b>1,651,957.29</b>	<b>0.00</b>	<b>35,766.82</b>	
5 1 PRODUCTOS DE TIPO CORRIENTE	1,616,190.47	0.00	0.00	1,616,190.47	1,651,957.29	1,651,957.29	0.00	1,651,957.29	1,651,957.29	0.00	35,766.82	

"BAJO PROTESTA DE DECIR VERDAD DECLARAMOS QUE LOS ESTADOS FINANCIEROS Y SUS NOTAS, SON RAZONABLEMENTE CORRECTOS Y SON RESPONSABILIDAD DEL EMISOR"

Fecha: 12/04/2019 01:14:29 p.m.

Est: Estimado, AyR: Ampliaciones/Reducciones, PrM: Presupuesto Modificado, Dev: Devengado, Rec: Recaudado, Dif: Diferencia



**MUNICIPIO DE BAHIA DE BANDERAS NAYARIT**  
 Sistema Integral de Contabilidad Gubernamental  
**ESTADO ANALITICO DE INGRESOS**  
**DEL 1 DE ENERO AL 31 DE DICIEMBRE DE 2018**

Análisis por: Clasificación por Rubro de Ingresos

Rubro-Tipo	Clave Presupuestaria	Descripción	Est Ene-Dic	AyR Ene-Dic	PtM Ene-Dic	Dev Ene-Dic	Rec Ene-Dic	Dif Ene-Dic
5 2		PRODUCTOS DE CAPITAL	0.00	0.00	0.00	0.00	0.00	0.00
5 9		PRODUCTOS NO COMPRENDIDOS EN LAS FRACCIONES DE LA LEY DE INGRESOS CAUSADAS EN EJERCICIOS FISCALES ANTERIORES PENDIENTES DE LIQUIDACIÓN O PAGO	0.00	0.00	0.00	0.00	0.00	0.00
<b>6 0</b>		<b>APROVECHAMIENTOS</b>	<b>14,609,879.62</b>	<b>0.00</b>	<b>14,609,879.62</b>	<b>26,287,352.93</b>	<b>26,287,352.93</b>	<b>11,677,473.31</b>
6 1		APROVECHAMIENTOS DE TIPO CORRIENTE	14,609,879.62	0.00	14,609,879.62	26,287,352.93	26,287,352.93	11,677,473.31
6 2		APROVECHAMIENTOS DE CAPITAL	0.00	0.00	0.00	0.00	0.00	0.00
6 9		APROVECHAMIENTOS NO COMPRENDIDOS EN LAS FRACCIONES DE LA LEY DE INGRESOS CAUSADAS EN EJERCICIOS FISCALES ANTERIORES PENDIENTES DE LIQUIDACIÓN O PAGO	0.00	0.00	0.00	0.00	0.00	0.00
<b>7 0</b>		<b>INGRESOS POR VENTAS DE BIENES Y SERVICIOS</b>	<b>0.00</b>	<b>0.00</b>	<b>0.00</b>	<b>0.00</b>	<b>0.00</b>	<b>0.00</b>
7 1		INGRESOS POR VENTAS DE BIENES Y SERVICIOS DE ORGANISMOS DESCENTRALIZADOS	0.00	0.00	0.00	0.00	0.00	0.00
7 2		INGRESOS DE OPERACIÓN DE ENTIDADES PARAESTATALES EMPRESARIALES	0.00	0.00	0.00	0.00	0.00	0.00
7 3		INGRESOS POR VENTAS DE BIENES Y SERVICIOS PRODUCIDOS EN ESTABLECIMIENTOS DEL GOBIERNO CENTRAL	0.00	0.00	0.00	0.00	0.00	0.00
<b>8 0</b>		<b>PARTICIPACIONES Y APORTACIONES.</b>	<b>283,182,968.25</b>	<b>-2,095,622.42</b>	<b>281,087,345.83</b>	<b>333,749,715.29</b>	<b>333,751,399.41</b>	<b>50,568,431.16</b>
8 1		PARTICIPACIONES	115,873,893.16	0.00	115,873,893.16	149,986,361.54	149,986,361.54	34,172,468.38
8 2		APORTACIONES	114,542,565.41	-2,095,622.42	112,446,942.99	112,478,070.27	112,478,070.27	-2,064,495.14
8 3		CONVENIOS	52,826,509.68	0.00	52,826,509.68	71,285,283.48	71,286,967.60	18,460,457.92
<b>9 0</b>		<b>TRANSFERENCIAS, ASIGNACIONES, SUBSIDIOS Y OTRAS AYUDAS</b>	<b>86,700.33</b>	<b>0.00</b>	<b>86,700.33</b>	<b>0.00</b>	<b>0.00</b>	<b>-86,700.33</b>
9 1		TRANSFERENCIAS INTERNAS Y ASIGNACIONES AL SECTOR PUBLICO	0.00	0.00	0.00	0.00	0.00	0.00
9 2		TRANSFERENCIAS AL RESTO DEL SECTOR PUBLICO	86,700.33	0.00	86,700.33	0.00	0.00	-86,700.33
9 3		SUBSIDIOS Y SUBVENCIONES	0.00	0.00	0.00	0.00	0.00	0.00
9 4		AYUDAS SOCIALES	0.00	0.00	0.00	0.00	0.00	0.00
9 5		PENSIONES Y JUBILACIONES	0.00	0.00	0.00	0.00	0.00	0.00
9 6		TRANSFERENCIAS A FIDEICOMISOS, MANDATOS Y ANALOGOS	0.00	0.00	0.00	0.00	0.00	0.00
<b>10 0</b>		<b>INGRESOS DERIVADOS DE FINANCIAMIENTOS</b>	<b>258,605,000.00</b>	<b>0.00</b>	<b>258,605,000.00</b>	<b>45,000,000.00</b>	<b>45,000,000.00</b>	<b>-213,605,000.00</b>
10 1		ENDEUDAMIENTO INTERNO	258,605,000.00	0.00	258,605,000.00	45,000,000.00	45,000,000.00	-213,605,000.00
10 2		ENDEUDAMIENTO EXTERNO	0.00	0.00	0.00	0.00	0.00	0.00
<b>TOTAL:</b>			<b>1,087,442,763.68</b>	<b>-2,095,622.42</b>	<b>1,085,347,141.26</b>	<b>974,847,864.38</b>	<b>974,850,504.70</b>	<b>-112,592,258.98</b>

\*BAJO PROTESTA DE DECIR VERDAD DECLARAMOS QUE LOS ESTADOS FINANCIEROS Y SUS NOTAS, SON RAZONABLEMENTE CORRECTOS Y SON REPOSABLEMENTE DEL EMISOR\*

Fecha: 12/04/2019 01:14:29 p.m.

Est: Estimado, AyR: Ampliaciones/Reducciones, PtM: Presupuesto Modificado, Dev: Devengado, Rec: Recaudado, Dif: Diferencia





**MUNICIPIO DE BAHIA DE BANDERAS NAYARIT**  
 Sistema Integral de Contabilidad Gubernamental

**ESTADO ANALITICO DE INGRESOS**  
**DEL 1 DE ENERO AL 31 DE DICIEMBRE DE 2018**

Análisis por: Clasificación por Rubro de Ingresos

Clave Presupuestaria Descripción

Rubro-Tipo

Est Ene-Dic

AyR Ene-Dic

PrM Ene-Dic

Dev Ene-Dic

Dif Ene-Dic

**Ingresos excedentes:**

**-112,592,258.98**

PRESIDENTE

**DR. JAIME ALONSO CUEVAS TELLO**

TESORERO MUNICIPAL

**L.C.P. CARLOS VIRGEN FLETES**

SINDICO MUNICIPAL

**C. IRMA RAMIREZ FLORES**

SECRETARIO DEL AYUNTAMIENTO

**L.C.P. ANASTASIO ZARAGOZA TRUJILLO**



H. AYUNTAMIENTO  
2017-2021

# MUNICIPIO DE BAHIA DE BANDERAS NAYARIT

## Sistema Integral de Contabilidad Gubernamental

### ESTADO ANALITICO DE INGRESOS

#### DEL 1 DE ENERO AL 31 DE DICIEMBRE DE 2018

Análisis por: Fuente de Financiamiento

Clave Presupuestaria Descripción

Rubro-Tipo

Est Ene-Dic AyR Ene-Dic P1M Ene-Dic Dev Ene-Dic Rec Ene-Dic Dif Ene-Dic

#### INGRESOS DEL GOBIERNO

<b>1 0</b>	<b>IMPUESTOS</b>	<b>408,701,448.43</b>	<b>0.00</b>	<b>408,701,448.43</b>	<b>417,615,385.12</b>	<b>417,615,385.12</b>	<b>8,913,936.69</b>
1 1	IMPUESTOS SOBRE LOS INGRESOS	0.00	0.00	0.00	0.00	0.00	0.00
1 2	IMPUESTOS SOBRE EL PATRIMONIO	404,957,313.57	0.00	404,957,313.57	412,851,039.19	412,851,039.19	7,893,725.62
1 3	IMPUESTOS SOBRE LA PRODUCCION, EL CONSUMO Y LAS TRANSACCIONES	0.00	0.00	0.00	0.00	0.00	0.00
1 4	IMPUESTOS AL COMERCIO EXTERIOR	0.00	0.00	0.00	0.00	0.00	0.00
1 5	IMPUESTOS SOBRE NOMINAS Y ASIMILABLES	0.00	0.00	0.00	0.00	0.00	0.00
1 6	IMPUESTOS ECOLOGICOS	0.00	0.00	0.00	0.00	0.00	0.00
1 7	ACCESORIOS	3,744,134.86	0.00	3,744,134.86	4,764,345.93	4,764,345.93	1,020,211.07
1 8	OTROS IMPUESTOS	0.00	0.00	0.00	0.00	0.00	0.00
1 9	IMPUESTOS NO COMPRENDIDOS EN LAS FRACCIONES DE LA LEY DE INGRESOS CAUSADAS EN EJERCICIOS FISCALES ANTERIORES PENDIENTES DE LIQUIDACIÓN O PAGO	0.00	0.00	0.00	0.00	0.00	0.00
<b>2 0</b>	<b>CUOTAS Y APORTACIONES DE SEGURIDAD SOCIAL</b>	<b>0.00</b>	<b>0.00</b>	<b>0.00</b>	<b>0.00</b>	<b>0.00</b>	<b>0.00</b>
2 1	APORTACIONES PARA FONDOS DE VIVIENDA	0.00	0.00	0.00	0.00	0.00	0.00
2 2	CUOTAS PARA EL SEGURO SOCIAL	0.00	0.00	0.00	0.00	0.00	0.00
2 3	CUOTAS DE AHORRO PARA EL RETIRO	0.00	0.00	0.00	0.00	0.00	0.00
2 4	OTRAS CUOTAS Y APORTACIONES PARA LA SEGURIDAD SOCIAL	0.00	0.00	0.00	0.00	0.00	0.00
2 5	ACCESORIOS	0.00	0.00	0.00	0.00	0.00	0.00
<b>3 0</b>	<b>CONTRIBUCIONES DE MEJORAS</b>	<b>12,142,860.89</b>	<b>0.00</b>	<b>12,142,860.89</b>	<b>12,233,698.27</b>	<b>12,233,698.27</b>	<b>91,793.58</b>
3 1	CONTRIBUCION DE MEJORAS POR OBRAS PUBLICAS	12,142,860.89	0.00	12,142,860.89	12,233,698.27	12,233,698.27	91,793.58
3 9	FRACCIONES DE LA LEY DE INGRESOS CAUSADAS EN EJERCICIOS FISCALES ANTERIORES PENDIENTES DE LIQUIDACIÓN O PAGO	0.00	0.00	0.00	0.00	0.00	0.00
<b>4 0</b>	<b>DERECHOS</b>	<b>108,497,715.69</b>	<b>0.00</b>	<b>108,497,715.69</b>	<b>138,309,755.48</b>	<b>138,309,755.48</b>	<b>29,812,039.79</b>
4 1	DERECHOS POR EL USO, GOCE, APROVECHAMIENTO O EXPLOTACION DE BIENES DE DOMINIO PUBLICO	20,912,465.90	0.00	20,912,465.90	0.00	0.00	-20,912,465.90
4 2	DERECHOS A LOS HIDROCARBUROS	0.00	0.00	0.00	0.00	0.00	0.00
4 3	DERECHOS POR PRESTACION DE SERVICIOS	87,513,278.51	0.00	87,513,278.51	137,955,444.94	137,955,444.94	50,442,166.43
4 4	OTROS DERECHOS	71,971.28	0.00	71,971.28	354,310.54	354,310.54	282,339.26
4 5	ACCESORIOS	0.00	0.00	0.00	0.00	0.00	0.00
4 9	DERECHOS NO COMPRENDIDOS EN LAS FRACCIONES DE LA LEY DE INGRESOS CAUSADAS EN EJERCICIOS FISCALES ANTERIORES PENDIENTES DE LIQUIDACIÓN O PAGO	0.00	0.00	0.00	0.00	0.00	0.00

\*BAJO PROTESTA DE DECIR VERDAD DECLARAMOS QUE LOS ESTADOS FINANCIEROS Y SUS NOTAS, SON RAZONABLEMENTE CORRECTOS Y SON RESPONSABILIDAD DEL EMISOR\*

Fecha: 12/04/2019 01:14:30 p.m.

Est: Estimado, AyR: Ampliaciones/Reducciones, P1M: Presupuesto Modificado, Dev: Devengado, Rec: Recaudado, Dif: Diferencia



ESTADO LIBRE ASOCIADO DE BAHÍA DE BANDERAS  
2017-2021

# MUNICIPIO DE BAHIA DE BANDERAS NAYARIT

## Sistema Integral de Contabilidad Gubernamental

### ESTADO ANALITICO DE INGRESOS

DEL 1 DE ENERO AL 31 DE DICIEMBRE DE 2018

Análisis por: Fuente de Financiamiento

Clave Presupuestaria Descripción

Rubro-Tipo	Est Ene-Dic	AyR Ene-Dic	Pm Ene-Dic	Dev Ene-Dic	Rec Ene-Dic	Dif Ene-Dic
<b>5 0 PRODUCTOS</b>	<b>1,616,190.47</b>	<b>0.00</b>	<b>1,616,190.47</b>	<b>1,651,957.29</b>	<b>1,651,957.29</b>	<b>35,766.82</b>
5 1 PRODUCTOS DE TIPO CORRIENTE	1,616,190.47	0.00	1,616,190.47	1,651,957.29	1,651,957.29	35,766.82
5 2 PRODUCTOS DE CAPITAL	0.00	0.00	0.00	0.00	0.00	0.00
5 9 PRODUCTOS NO COMPENDIDOS EN LAS FRACCIONES DE LA LEY DE INGRESOS CAUSADAS EN EJERCICIOS FISCALES ANTERIORES PENDIENTES DE LIQUIDACIÓN O PAGO	0.00	0.00	0.00	0.00	0.00	0.00
<b>6 0 APROVECHAMIENTOS</b>	<b>14,609,879.62</b>	<b>0.00</b>	<b>14,609,879.62</b>	<b>26,287,352.93</b>	<b>26,287,352.93</b>	<b>11,677,473.31</b>
6 1 APROVECHAMIENTOS DE TIPO CORRIENTE	14,609,879.62	0.00	14,609,879.62	26,287,352.93	26,287,352.93	11,677,473.31
6 2 APROVECHAMIENTOS DE CAPITAL	0.00	0.00	0.00	0.00	0.00	0.00
6 9 APROVECHAMIENTOS NO COMPENDIDOS EN LAS FRACCIONES DE LA LEY DE INGRESOS CAUSADAS EN EJERCICIOS FISCALES ANTERIORES PENDIENTES DE LIQUIDACIÓN O PAGO	0.00	0.00	0.00	0.00	0.00	0.00
<b>7 0 INGRESOS POR VENTAS DE BIENES Y SERVICIOS</b>	<b>0.00</b>	<b>0.00</b>	<b>0.00</b>	<b>0.00</b>	<b>0.00</b>	<b>0.00</b>
7 1 INGRESOS POR VENTAS DE BIENES Y SERVICIOS DE ORGANISMOS DESCENTRALIZADOS	0.00	0.00	0.00	0.00	0.00	0.00
7 2 INGRESOS DE OPERACIÓN DE ENTIDADES PARAESTATALES EMPRESARIALES	0.00	0.00	0.00	0.00	0.00	0.00
7 3 INGRESOS POR VENTAS DE BIENES Y SERVICIOS PRODUCIDOS EN ESTABLECIMIENTOS DEL GOBIERNO CENTRAL	0.00	0.00	0.00	0.00	0.00	0.00
<b>8 0 PARTICIPACIONES Y APORTACIONES.</b>	<b>283,182,968.25</b>	<b>-2,095,622.42</b>	<b>281,087,345.83</b>	<b>333,749,715.29</b>	<b>333,751,399.41</b>	<b>50,568,431.16</b>
8 1 PARTICIPACIONES	115,813,893.16	0.00	115,813,893.16	149,986,361.54	149,986,361.54	34,172,468.38
8 2 APORTACIONES	114,542,565.41	-2,095,622.42	112,446,942.99	112,478,070.27	112,478,070.27	-2,064,495.14
8 3 CONVENIOS	52,826,509.68	0.00	52,826,509.68	71,285,283.48	71,286,967.60	18,460,457.92
9 1 TRANSFERENCIAS INTERNAS Y ASIGNACIONES AL SECTOR PUBLICO	0.00	0.00	0.00	0.00	0.00	0.00
9 3 SUBSIDIOS Y SUBVENCIONES	0.00	0.00	0.00	0.00	0.00	0.00
9 4 AYUDAS SOCIALES	0.00	0.00	0.00	0.00	0.00	0.00
9 5 PENSIONES Y JUBILACIONES	0.00	0.00	0.00	0.00	0.00	0.00
9 6 TRANSFERENCIAS A FIDEICOMISOS, MANDATOS Y ANALOGOS	0.00	0.00	0.00	0.00	0.00	0.00
10 2 ENDEUDAMIENTO EXTERNO	0.00	0.00	0.00	0.00	0.00	0.00
<b>SUBTOTAL:</b>	<b>828,751,063.35</b>	<b>-2,095,622.42</b>	<b>826,655,440.93</b>	<b>929,847,864.38</b>	<b>929,850,504.70</b>	<b>101,099,441.35</b>

### INGRESOS DE ORGANISMOS Y EMPRESAS

\*BAJO PROTESTA DE DECIR VERDAD DECLARAMOS QUE LOS ESTADOS FINANCIEROS Y SUS NOTAS, SON RAZONABLEMENTE CORRECTOS Y SON RESPONSABILIDAD DEL EMISOR\*

Fecha: 12/04/2019 01:14:30 p.m.

Est: Estimado, AyR: Ampliaciones/Reducciones, PrM: Presupuesto Modificado, Dev: Devengado, Rec: Recaudado, Dif: Diferencia



N.º AYUNTAMIENTO  
2 6 1 7 - 2 0 2 1

**MUNICIPIO DE BAHIA DE BANDERAS NAYARIT**  
Sistema Integral de Contabilidad Gubernamental  
**ESTADO ANALITICO DE INGRESOS**  
**DEL 1 DE ENERO AL 31 DE DICIEMBRE DE 2018**

Análisis por: Fuente de Financiamiento

Clave Presupuestaria	Descripción	Est. Ene-Dic	AyR Ene-Dic	PrM Ene-Dic	Dev Ene-Dic	Rec Ene-Dic	Dif Ene-Dic
Rubro-Tipo							
<b>9 0</b>	<b>TRANSFERENCIAS, ASIGNACIONES, SUBSIDIOS Y OTRAS AYUDAS</b>	<b>86,700.33</b>	<b>0.00</b>	<b>86,700.33</b>	<b>0.00</b>	<b>0.00</b>	<b>-86,700.33</b>
9 2	TRANSFERENCIAS AL RESTO DEL SECTOR PUBLICO	86,700.33	0.00	86,700.33	0.00	0.00	-86,700.33
<b>10 0</b>	<b>INGRESOS DERIVADOS DE FINANCIAMIENTOS</b>	<b>258,605,000.00</b>	<b>0.00</b>	<b>258,605,000.00</b>	<b>45,000,000.00</b>	<b>45,000,000.00</b>	<b>-213,605,000.00</b>
10 1	ENDEUDAMIENTO INTERNO	258,605,000.00	0.00	258,605,000.00	45,000,000.00	45,000,000.00	-213,605,000.00
	<b>SUBTOTAL:</b>	<b>258,691,700.33</b>	<b>0.00</b>	<b>258,691,700.33</b>	<b>45,000,000.00</b>	<b>45,000,000.00</b>	<b>-213,691,700.33</b>
	<b>TOTAL:</b>	<b>1,087,442,763.68</b>	<b>-2,095,622.42</b>	<b>1,085,347,141.26</b>	<b>974,847,864.38</b>	<b>974,850,504.70</b>	<b>-112,592,258.98</b>

**Ingresos excedentes:**

-112,592,258.98

PRESIDENTE

DR. JAIME ALONSO CUEVAS TELLO

SINDICO MUNICIPAL

C. IRMA RAMIREZ FLORES

TESORERO MUNICIPAL

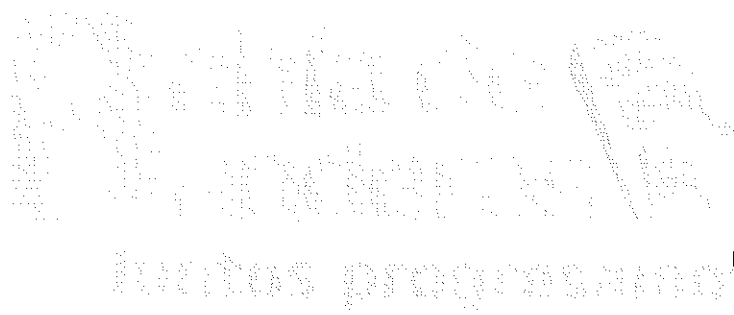
SECRETARIO DEL AYUNTAMIENTO

L.C.P. CARLOS VIRGEN FLETES

L.C.P. ANASTASIO ZARAGOZA TRUJILLO

- **Información Presupuestaria**

*Estado Analítico del Presupuesto de Egresos*





**MUNICIPIO DE BAHIA DE BANDERAS NAYARIT**  
 Sistema Integral de Contabilidad Gubernamental  
**ESTADO ANALITICO DEL EJERCICIO DEL PRESUPUESTO DE EGRESOS**  
**DEL 1 DE ENERO AL 31 DE DICIEMBRE DE 2018**

Cap-Con	Objeto del Gasto	Descripción	Apr Ene-Dic	AyR Ene-Dic	PrtM Ene-Dic	Dev Ene-Dic	Pag Ene-Dic	SEje Ene-Dic
<b>1 0</b>	<b>SERVICIOS PERSONALES</b>		<b>332,181,389.97</b>	<b>-1,112,218.26</b>	<b>331,069,171.71</b>	<b>307,385,805.62</b>	<b>298,410,417.50</b>	<b>23,683,366.09</b>
1 1	REMUNERACIONES AL PERSONAL DE CARACTER PERMANENTE		215,433,589.99	-78,237,879.45	137,195,720.54	121,093,815.53	120,543,769.38	16,101,905.01
1 2	REMUNERACIONES AL PERSONAL DE CARACTER TRANSITORIO		22,193,318.18	29,192,802.87	51,386,121.05	51,090,589.38	51,090,589.38	285,531.67
1 3	REMUNERACIONES ADICIONALES Y ESPECIALES		64,196,972.35	16,068,296.66	80,265,269.01	74,199,368.56	69,822,605.67	6,065,900.45
1 4	SEGURIDAD SOCIAL		17,731,977.89	7,812,334.23	25,544,312.12	24,777,759.83	21,694,975.72	766,562.29
1 5	OTRAS PRESTACIONES SOCIALES Y ECONOMICAS		12,073,935.04	24,414,790.79	36,488,725.83	36,180,780.72	35,214,985.75	307,945.11
1 6	PREVISIONES		0.00	0.00	0.00	0.00	0.00	0.00
1 7	PAGO DE ESTIMULOS A SERVIDORES PUBLICOS		551,586.52	-362,563.36	189,023.16	43,491.60	43,491.60	145,531.56
<b>2 0</b>	<b>MATERIALES Y SUMINISTROS</b>		<b>94,925,386.00</b>	<b>5,125,910.48</b>	<b>100,051,296.48</b>	<b>90,218,830.49</b>	<b>85,530,302.31</b>	<b>9,832,465.99</b>
2 1	MATERIALES DE ADMINISTRACION, EMISION DE DOCUMENTOS Y ARTICULOS OFICIALES		38,236,979.50	-32,885,877.63	5,351,101.87	4,790,480.54	4,701,189.03	560,621.33
2 2	ALIMENTOS Y UTENSILIOS		6,255,530.66	-3,552,523.64	2,703,007.02	1,875,480.23	1,839,892.84	827,526.79
2 3	MATERIAS PRIMAS Y MATERIALES DE PRODUCCION Y COMERCIALIZACION		212,833.23	-41,196.48	171,636.75	53,662.84	53,662.84	117,973.91
2 4	MATERIALES Y ARTICULOS DE CONSTRUCCION Y DE REPARACION		13,239,652.98	3,108,801.72	16,348,454.70	13,901,474.03	12,684,396.35	2,446,980.67
2 5	PRODUCTOS QUIMICOS, FARMACEUTICOS Y DE LABORATORIO		1,231,094.23	513,642.27	1,744,736.50	1,291,168.41	1,199,624.25	453,568.09
2 6	COMBUSTIBLES, LUBRICANTES Y ADITIVOS		29,675,712.76	11,028,832.19	40,704,544.95	40,164,292.68	39,148,979.05	540,252.27
2 7	VESTUARIO, BLANCOS, PRENDAS DE PROTECCION Y ARTICULOS DEPORTIVOS		1,920,966.40	4,366,266.11	6,287,232.51	6,043,919.40	5,986,040.20	243,313.11
2 8	MATERIALES Y SUMINISTROS PARA SEGURIDAD		33,939.94	750,000.00	783,939.94	749,992.20	749,992.20	33,947.74
2 9	HERRAMIENTAS, REFACCIONES Y ACCESORIOS MENORES		4,118,676.30	21,837,965.94	25,956,642.24	21,348,360.16	19,166,525.55	4,608,282.08
<b>3 0</b>	<b>SERVICIOS GENERALES</b>		<b>174,895,911.06</b>	<b>107,683,427.07</b>	<b>282,579,338.13</b>	<b>273,521,882.86</b>	<b>207,474,380.38</b>	<b>9,057,455.27</b>
3 1	SERVICIOS BASICOS		35,831,192.85	-1,834,974.40	33,996,218.45	33,499,951.55	31,002,143.55	496,266.90
3 2	SERVICIOS DE ARRENDAMIENTO		18,655,725.89	79,641,352.45	98,297,078.34	97,430,134.26	60,763,156.66	866,944.08
3 3	SERVICIOS PROFESIONALES, CIENTIFICOS, TECNICOS Y OTROS SERVICIOS		35,664,000.29	5,447,824.94	41,111,825.23	37,166,871.69	23,061,806.56	3,944,953.54
3 4	SERVICIOS FINANCIEROS, BANCARIOS Y COMERCIALES		17,070,560.75	-11,207,930.99	5,862,629.76	5,403,997.02	3,245,942.79	458,632.74
3 5	SERVICIOS DE INSTALACION, REPARACION, MANTENIMIENTO Y CONSERVACION		34,499,886.18	9,433,728.00	43,933,614.18	42,249,975.56	38,562,444.92	1,683,638.62
3 6	SERVICIOS DE COMUNICACION SOCIAL Y PUBLICIDAD		6,213,045.52	4,756,603.71	10,969,649.23	10,525,126.06	10,192,490.84	444,523.17
3 7	SERVICIOS DE TRASLADO Y VIATICOS		2,952,039.28	-550,562.03	2,401,477.25	2,072,426.15	2,047,160.65	329,051.10
3 8	SERVICIOS OFICIALES		7,462,377.36	-3,094,789.64	4,367,587.72	4,288,552.59	4,146,700.59	79,035.13
3 9	OTROS SERVICIOS GENERALES		16,547,082.94	25,092,175.03	41,639,257.97	40,884,847.98	34,452,533.82	754,409.99
<b>4 0</b>	<b>TRANSFERENCIAS, ASIGNACIONES, SUBSIDIOS Y OTRAS AYUDAS</b>		<b>85,322,253.35</b>	<b>-607,742.10</b>	<b>84,714,511.25</b>	<b>84,710,431.10</b>	<b>83,850,588.51</b>	<b>4,080.15</b>
4 1	TRANSFERENCIAS INTERNAS Y ASIGNACIONES AL SECTOR		50,778,748.48	-12,407,899.29	38,370,849.19	38,370,849.19	38,349,941.16	0.00

\*BAJO PROTESTA DE DECIR VERDAD DECLARAMOS QUE LOS ESTADOS FINANCIEROS Y SUS NOTAS, SON RAZONABLEMENTE CORRECTOS Y SON REPOSIBILIDAD DEL EMISOR\*

Fecha: 12/04/2019 01:14:32 p.m.

Apr: Aprobado, AyR: Ampliaciones/Reducciones, PrM: Presupuesto Modificado, Dev: Devengado, Pag: Pagado, SEje: Sub Ejercicio



**MUNICIPIO DE BAHIA DE BANDERAS NAYARIT**  
**Sistema Integral de Contabilidad Gubernamental**  
**ESTADO ANALITICO DEL EJERCICIO DEL PRESUPUESTO DE EGRESOS**  
**DEL 1 DE ENERO AL 31 DE DICIEMBRE DE 2018**

Análisis por: Objeto del Gasto

Clave Presupuestaria Descripción

Cap-Con

	Apr	Ene-Dic	Ayr	Ene-Dic	PmI	Ene-Dic	Dev	Ene-Dic	Pag	Ene-Dic	SfEje	Ene-Dic
<b>PUBLICO</b>												
4 2 TRANSFERENCIAS AL RESTO DEL SECTOR PUBLICO	0.00	0.00	0.00	0.00	0.00	0.00	0.00	0.00	0.00	0.00	0.00	0.00
4 3 SUBSIDIOS Y SUBVENCIONES	16,000,000.00	16,000,000.00	13,236,088.13	13,236,088.13	29,236,088.13	29,236,088.13	29,232,007.98	29,232,007.98	29,232,007.98	29,232,007.98	4,080.15	4,080.15
4 4 AYUDAS SOCIALES	9,432,423.95	9,432,423.95	-4,420,302.40	-4,420,302.40	5,012,121.55	5,012,121.55	5,012,121.55	4,997,721.55	4,997,721.55	4,997,721.55	0.00	0.00
4 5 PENSIONES Y JUBILACIONES	9,111,080.92	9,111,080.92	2,884,371.46	2,884,371.46	11,995,452.38	11,995,452.38	11,995,452.38	11,170,917.82	11,170,917.82	11,170,917.82	0.00	0.00
4 6 TRANSFERENCIAS A FIDEICOMISOS, MANDATOS Y OTROS ANALOGOS	0.00	0.00	0.00	0.00	0.00	0.00	0.00	0.00	0.00	0.00	0.00	0.00
4 7 TRANSFERENCIAS A LA SEGURIDAD SOCIAL	0.00	0.00	0.00	0.00	0.00	0.00	0.00	0.00	0.00	0.00	0.00	0.00
4 8 DONATIVOS	0.00	0.00	100,000.00	100,000.00	100,000.00	100,000.00	100,000.00	100,000.00	100,000.00	100,000.00	0.00	0.00
4 9 TRANSFERENCIAS AL EXTERIOR	0.00	0.00	0.00	0.00	0.00	0.00	0.00	0.00	0.00	0.00	0.00	0.00
<b>5 0 BIENES MUEBLES, INMUEBLES E INTANGIBLES</b>	<b>6,754,498.37</b>	<b>6,754,498.37</b>	<b>14,554,748.82</b>	<b>14,554,748.82</b>	<b>21,309,247.19</b>	<b>19,449,981.15</b>	<b>19,449,981.15</b>	<b>12,939,272.55</b>	<b>12,939,272.55</b>	<b>12,939,272.55</b>	<b>1,859,266.04</b>	<b>1,859,266.04</b>
5 1 MOBILIARIO Y EQUIPO DE ADMINISTRACION	3,918,731.02	3,918,731.02	637,965.71	637,965.71	4,556,696.73	4,556,696.73	3,544,567.99	3,112,027.34	3,112,027.34	3,112,027.34	1,012,128.74	1,012,128.74
5 2 MOBILIARIO Y EQUIPO EDUCACIONAL Y RECREATIVO	259,622.06	259,622.06	640,759.91	640,759.91	900,381.97	878,124.34	878,124.34	525,267.21	525,267.21	525,267.21	22,257.63	22,257.63
5 3 EQUIPO E INSTRUMENTAL MEDICO Y DE LABORATORIO	80,000.00	80,000.00	-43,500.00	-43,500.00	36,500.00	36,500.00	0.00	0.00	0.00	0.00	36,500.00	36,500.00
5 4 VEHICULOS Y EQUIPO DE TRANSPORTE	988,800.00	988,800.00	5,880,641.76	5,880,641.76	6,869,441.76	6,869,441.76	6,241,769.17	5,218,823.18	5,218,823.18	5,218,823.18	627,672.59	627,672.59
5 5 EQUIPO DE DEFENSA Y SEGURIDAD	3,584.40	3,584.40	72,341.46	72,341.46	75,925.86	74,977.76	74,977.76	74,977.76	74,977.76	74,977.76	948.10	948.10
5 6 MAQUINARIA, OTROS EQUIPOS Y HERRAMIENTAS	579,267.40	579,267.40	8,149,693.84	8,149,693.84	8,728,961.24	8,621,056.89	8,621,056.89	3,918,692.06	3,918,692.06	3,918,692.06	107,904.35	107,904.35
5 7 ACTIVOS BIOLÓGICOS	728,186.98	728,186.98	-700,102.90	-700,102.90	28,084.08	28,084.08	2,485.00	2,485.00	2,485.00	2,485.00	25,599.08	25,599.08
5 8 BIENES INMUEBLES	0.00	0.00	0.00	0.00	0.00	0.00	0.00	0.00	0.00	0.00	0.00	0.00
5 9 ACTIVOS INTANGIBLES	196,306.51	196,306.51	-83,050.96	-83,050.96	113,255.55	87,000.00	87,000.00	87,000.00	87,000.00	87,000.00	26,255.55	26,255.55
<b>6 0 INVERSION PUBLICA</b>	<b>43,272,712.88</b>	<b>43,272,712.88</b>	<b>64,484,651.32</b>	<b>64,484,651.32</b>	<b>107,757,364.20</b>	<b>73,885,847.78</b>	<b>73,885,847.78</b>	<b>68,220,733.38</b>	<b>68,220,733.38</b>	<b>68,220,733.38</b>	<b>33,871,516.42</b>	<b>33,871,516.42</b>
6 1 OBRA PUBLICA EN BIENES DE DOMINIO PUBLICO	43,272,712.88	43,272,712.88	54,122,284.37	54,122,284.37	97,394,997.25	63,770,222.05	63,770,222.05	58,923,722.62	58,923,722.62	58,923,722.62	33,624,775.20	33,624,775.20
6 2 OBRA PUBLICA EN BIENES PROPIOS	0.00	0.00	10,362,366.95	10,362,366.95	10,362,366.95	10,115,625.73	10,115,625.73	9,297,010.76	9,297,010.76	9,297,010.76	246,741.22	246,741.22
6 3 PROYECTOS PRODUCTIVOS Y ACCIONES DE FOMENTO	0.00	0.00	0.00	0.00	0.00	0.00	0.00	0.00	0.00	0.00	0.00	0.00
<b>7 0 INVERSIONES FINANCIERAS Y OTRAS PROVISIONES</b>	<b>0.00</b>	<b>0.00</b>	<b>0.00</b>	<b>0.00</b>	<b>0.00</b>	<b>0.00</b>	<b>0.00</b>	<b>0.00</b>	<b>0.00</b>	<b>0.00</b>	<b>0.00</b>	<b>0.00</b>
7 1 INVERSIONES PARA EL FOMENTO DE ACTIVIDADES PRODUCTIVAS	0.00	0.00	0.00	0.00	0.00	0.00	0.00	0.00	0.00	0.00	0.00	0.00
7 2 ACCIONES Y PARTICIPACIONES DE CAPITAL	0.00	0.00	0.00	0.00	0.00	0.00	0.00	0.00	0.00	0.00	0.00	0.00
7 3 COMPRA DE TITULOS Y VALORES	0.00	0.00	0.00	0.00	0.00	0.00	0.00	0.00	0.00	0.00	0.00	0.00
7 4 CONCESION DE PRESTAMOS	0.00	0.00	0.00	0.00	0.00	0.00	0.00	0.00	0.00	0.00	0.00	0.00
7 5 INVERSIONES EN FIDEICOMISOS, MANDATOS Y OTROS ANALOGOS	0.00	0.00	0.00	0.00	0.00	0.00	0.00	0.00	0.00	0.00	0.00	0.00
7 6 OTRAS INVERSIONES FINANCIERAS	0.00	0.00	0.00	0.00	0.00	0.00	0.00	0.00	0.00	0.00	0.00	0.00
7 9 PROVISIONES PARA CONTINGENCIAS Y OTRAS EROGACIONES ESPECIALES	0.00	0.00	0.00	0.00	0.00	0.00	0.00	0.00	0.00	0.00	0.00	0.00
<b>8 0 PARTICIPACIONES Y APORTACIONES</b>	<b>0.00</b>	<b>0.00</b>	<b>0.00</b>	<b>0.00</b>	<b>0.00</b>	<b>0.00</b>	<b>0.00</b>	<b>0.00</b>	<b>0.00</b>	<b>0.00</b>	<b>0.00</b>	<b>0.00</b>

\*BAJO PROTESTA DE DECIR VERDAD DECLARAMOS QUE LOS ESTADOS FINANCIEROS Y SUS NOTAS, SON RAZONABLEMENTE CORRECTOS Y SON RESPONSABILIDAD DEL EMISOR\*

Fecha: 12/04/2019 01:14:32 p.m.

Apr: Aprobado, Ayr: Ampliaciones/Reducciones, PmI: Presupuesto Modificado, Dev: Devengado, Pag: Pagado, SfEje: Sub Ejercicio



**MUNICIPIO DE BAHIA DE BANDERAS NAYARIT**  
 Sistema Integral de Contabilidad Gubernamental  
**ESTADO ANALITICO DEL EJERCICIO DEL PRESUPUESTO DE EGRESOS**  
**DEL 1 DE ENERO AL 31 DE DICIEMBRE DE 2018**

13-X AYUNTAMIENTO  
2017-2021

Análisis por: Objeto del Gasto

Cap-Con	Clave Presupuestaria	Descripción	Apr Ene-Dic	AyR Ene-Dic	PmI Ene-Dic	Dev Ene-Dic	Pag Ene-Dic	SEje Ene-Dic
8 1		PARTICIPACIONES	0.00	0.00	0.00	0.00	0.00	0.00
8 3		APORTACIONES	0.00	0.00	0.00	0.00	0.00	0.00
8 5		CONVENIOS	0.00	0.00	0.00	0.00	0.00	0.00
9 0		<b>DEUDA PUBLICA</b>	<b>350,090,612.05</b>	<b>-193,338,236.51</b>	<b>156,752,375.54</b>	<b>156,131,930.12</b>	<b>143,813,961.99</b>	<b>620,445.42</b>
9 1		AMORTIZACION DE LA DEUDA PUBLICA	234,143,455.00	-206,808,649.58	27,334,805.42	26,714,360.00	26,714,360.00	620,445.42
9 2		INTERESES DE LA DEUDA PUBLICA	27,500,000.00	2,769,820.85	30,269,820.85	30,269,820.85	30,269,820.85	0.00
9 3		COMISIONES DE LA DEUDA PUBLICA	0.00	0.00	0.00	0.00	0.00	0.00
9 4		GASTOS DE LA DEUDA PUBLICA	0.00	0.00	0.00	0.00	0.00	0.00
9 5		COSTO POR COBERTURAS	0.00	0.00	0.00	0.00	0.00	0.00
9 6		APOYOS FINANCIEROS	0.00	0.00	0.00	0.00	0.00	0.00
9 9		ADEUDOS DE EJERCICIOS FISCALES ANTERIORES (ADEFAS)	88,447,157.05	10,700,592.22	99,147,749.27	99,147,749.27	86,829,781.14	0.00
<b>TOTAL:</b>			<b>1,087,442,763.68</b>	<b>-3,209,459.18</b>	<b>1,084,233,304.50</b>	<b>1,005,304,709.12</b>	<b>900,239,656.62</b>	<b>78,928,595.38</b>

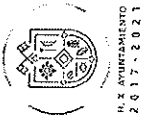
PRESENTE  
  
 DR. JAIME ALONSO CUEVAS TELLO

SINDICO MUNICIPAL  
  
 C. IRMA RAMIREZ FLORES

TESORERO MUNICIPAL  
  
 L.C.P. CARLOS VIRGEN FLETES

SECRETARIO DEL AYUNTAMIENTO  
  
 L.C.P. ANASTASIO ZARAGOZA TRUJILLO





**MUNICIPIO DE BAHIA DE BANDERAS NAYARIT**  
 Sistema Integral de Contabilidad Gubernamental  
**ESTADO ANALITICO DEL EJERCICIO DEL PRESUPUESTO DE EGRESOS**  
 DEL 1 DE ENERO AL 31 DE DICIEMBRE DE 2018

Analisis por: Tipo de Gasto

Clave Presupuestaria Descripción

TG	Apr Ene-Dic	AVR Ene-Dic	PRM Ene-Dic	Dev Ene-Dic	Pag Ene-Dic	SEje Ene-Dic
1 GASTO CORRIENTE	678,213,859.46	109,219,799.10	787,433,658.56	744,856,163.54	664,738,947.60	42,577,495.02
2 GASTO DE CAPITAL	50,027,211.25	78,024,606.77	128,051,818.02	92,321,163.08	80,515,829.21	35,730,654.94
3 AMORTIZACION DE LA DEUDA Y DISMINUCION DE PASIVOS	350,090,612.05	-193,338,236.51	156,752,375.54	156,131,930.12	143,813,961.99	620,445.42
4 PENSIONES Y JUBILACIONES	9,111,080.92	2,884,371.46	11,995,452.38	11,995,452.38	11,170,917.82	0.00
5 PARTICIPACIONES	0.00	0.00	0.00	0.00	0.00	0.00

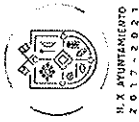
**TOTAL: 1,087,442,763.68 -3,209,459.18 1,084,233,304.50 1,005,304,709.12 900,239,656.62 78,928,595.38**

PRESIDENTE  
  
 DR. JAIME ALONSO CUEVAS TELLO

SINDICO MUNICIPAL  
  
 C. IRMA RAMIREZ FLORES

TESORERO MUNICIPAL  
  
 L.C.P. CARLOS VIRGEN FLETES

SECRETARIO DEL AYUNTAMIENTO  
  
 L.C.P. ANASTASIO ZARAGOZA TRUJILLO



**MUNICIPIO DE BAHIA DE BANDERAS NAYARIT**  
 Sistema Integral de Contabilidad Gubernamental  
**ESTADO ANALITICO DEL EJERCICIO DEL PRESUPUESTO DE EGRESOS**  
**DEL 1 DE ENERO AL 31 DE DICIEMBRE DE 2018**

Análisis por: Estructura Administrativa

Clave Presupuestaria Descripción

UP-UR-UE

	Apr	Ene-Dic	AyR	Ene-Dic	PrM	Ene-Dic	Dev	Ene-Dic	Pag	Ene-Dic	SEje	Ene-Dic
<b>01 ESTRUCTURA ADMINISTRATIVA</b>	<b>591,761,300.21</b>	<b>170,128,224.90</b>	<b>761,889,525.11</b>	<b>684,762,798.23</b>	<b>595,996,973.13</b>	<b>77,126,726.88</b>						
<b>01 01 CABILDO</b>	<b>57,245,699.82</b>	<b>-20,243,472.47</b>	<b>37,002,227.35</b>	<b>30,049,115.48</b>	<b>29,643,352.73</b>	<b>6,953,111.87</b>						
01 01 01 CABILDO	57,245,699.82	-20,243,472.47	37,002,227.35	30,049,115.48	29,643,352.73	6,953,111.87						
<b>01 02 PRESIDENCIA MUNICIPAL</b>	<b>24,027,198.05</b>	<b>6,753,002.80</b>	<b>30,780,200.85</b>	<b>30,778,594.74</b>	<b>29,380,324.97</b>	<b>1,606.11</b>						
01 02 01 PRESIDENCIA MUNICIPAL	24,027,198.05	6,753,002.80	30,780,200.85	30,778,594.74	29,380,324.97	1,606.11						
<b>01 03 SECRETARIA DEL AYUNTAMIENTO</b>	<b>19,687,126.29</b>	<b>1,014,954.27</b>	<b>20,712,080.56</b>	<b>19,977,756.37</b>	<b>19,282,590.52</b>	<b>734,324.19</b>						
01 03 01 SECRETARIA DEL AYUNTAMIENTO	19,687,126.29	1,014,954.27	20,712,080.56	19,977,756.37	19,282,590.52	734,324.19						
<b>01 04 TESORERIA MUNICIPAL</b>	<b>60,074,018.75</b>	<b>45,409,580.21</b>	<b>105,483,598.96</b>	<b>105,092,760.22</b>	<b>94,749,073.11</b>	<b>390,838.74</b>						
01 04 01 TESORERIA MUNICIPAL	60,074,018.75	45,409,580.21	105,483,598.96	105,092,760.22	94,749,073.11	390,838.74						
<b>01 05 CONTRALORIA</b>	<b>5,199,311.62</b>	<b>-85,371.57</b>	<b>5,113,940.05</b>	<b>4,703,940.71</b>	<b>4,501,834.27</b>	<b>409,999.34</b>						
01 05 01 CONTRALORIA	5,199,311.62	-85,371.57	5,113,940.05	4,703,940.71	4,501,834.27	409,999.34						
<b>01 06 OFICIALIA MAYOR ADMINISTRATIVA</b>	<b>77,799,962.17</b>	<b>-43,943,537.37</b>	<b>33,856,424.80</b>	<b>26,980,734.26</b>	<b>25,066,210.17</b>	<b>6,875,690.54</b>						
01 06 01 OFICIALIA MAYOR ADMINISTRATIVA	77,799,962.17	-43,943,537.37	33,856,424.80	26,980,734.26	25,066,210.17	6,875,690.54						
<b>01 07 DIRECCION DE PADRON Y LICENCIAS</b>	<b>3,786,190.36</b>	<b>960,671.68</b>	<b>4,746,862.04</b>	<b>4,742,565.94</b>	<b>4,686,576.92</b>	<b>4,296.10</b>						
01 07 01 DIRECCION DE PADRON Y LICENCIAS	3,786,190.36	960,671.68	4,746,862.04	4,742,565.94	4,686,576.92	4,296.10						
<b>01 08 DIRECCION DE SEGURIDAD PUBLICA Y TRANSITO</b>	<b>72,129,754.81</b>	<b>-20,899,393.09</b>	<b>51,230,361.72</b>	<b>36,385,147.93</b>	<b>34,882,211.97</b>	<b>14,845,213.79</b>						
01 08 01 DIRECCION DE SEGURIDAD PUBLICA Y TRANSITO	72,129,754.81	-20,899,393.09	51,230,361.72	36,385,147.93	34,882,211.97	14,845,213.79						
<b>01 09 UNIDAD MUNICIPAL DE PROTECCION CIVIL</b>	<b>17,762,731.91</b>	<b>-96,508.65</b>	<b>17,666,223.26</b>	<b>11,863,965.31</b>	<b>11,674,681.85</b>	<b>5,802,257.95</b>						
01 09 01 UNIDAD MUNICIPAL DE PROTECCION CIVIL	17,762,731.91	-96,508.65	17,666,223.26	11,863,965.31	11,674,681.85	5,802,257.95						
<b>01 10 DIRECCION DE ORDENAMIENTO TERRITORIAL, DESARROLLO URBANO Y MEDIO AMBIENTE</b>	<b>8,676,866.82</b>	<b>1,716,793.23</b>	<b>10,393,660.05</b>	<b>9,575,435.82</b>	<b>7,792,684.50</b>	<b>818,224.23</b>						
01 10 01 DIRECCION DE ORDENAMIENTO TERRITORIAL, DESARROLLO URBANO Y MEDIO AMBIENTE	8,676,866.82	1,716,793.23	10,393,660.05	9,575,435.82	7,792,684.50	818,224.23						
<b>01 11 DIRECCION DE SERVICIOS PUBLICOS</b>	<b>121,594,244.53</b>	<b>112,752,796.33</b>	<b>234,347,040.86</b>	<b>233,380,108.13</b>	<b>186,742,402.34</b>	<b>966,932.73</b>						
01 11 01 DIRECCION DE SERVICIOS PUBLICOS	121,594,244.53	112,752,796.33	234,347,040.86	233,380,108.13	186,742,402.34	966,932.73						
<b>01 12 DIRECCION DE OBRAS PUBLICAS</b>	<b>51,088,447.63</b>	<b>65,986,828.29</b>	<b>117,075,275.92</b>	<b>81,644,914.49</b>	<b>69,216,357.97</b>	<b>35,430,361.43</b>						
01 12 01 DIRECCION DE OBRAS PUBLICAS	51,088,447.63	65,986,828.29	117,075,275.92	81,644,914.49	69,216,357.97	35,430,361.43						
<b>01 13 DIRECCION DE TURISMO Y DESARROLLO ECONOMICO</b>	<b>16,420,954.46</b>	<b>6,123,835.69</b>	<b>22,544,790.15</b>	<b>20,449,461.52</b>	<b>18,921,893.11</b>	<b>2,095,328.63</b>						
01 13 01 DIRECCION DE TURISMO Y DESARROLLO ECONOMICO	16,420,954.46	6,123,835.69	22,544,790.15	20,449,461.52	18,921,893.11	2,095,328.63						
01 13 02 ZOFEMAT	0.00	341,261.52	16,762,215.98	14,672,619.43	14,279,081.87	2,089,596.55						
<b>01 14 DIRECCION DE DESARROLLO Y BIENESTAR SOCIAL</b>	<b>33,278,946.35</b>	<b>5,782,574.17</b>	<b>45,670,551.90</b>	<b>44,437,595.36</b>	<b>41,234,680.91</b>	<b>1,232,956.54</b>						
01 14 01 DIRECCION DE DESARROLLO Y BIENESTAR SOCIAL	33,278,946.35	5,782,574.17	45,670,551.90	44,437,595.36	41,234,680.91	1,232,956.54						
<b>01 15 DIRECCION JURIDICA</b>	<b>22,979,846.64</b>	<b>2,286,440.00</b>	<b>25,266,286.64</b>	<b>24,700,701.95</b>	<b>18,222,097.79</b>	<b>565,584.69</b>						
01 15 01 DIRECCION JURIDICA	22,979,846.64	2,286,440.00	25,266,286.64	24,700,701.95	18,222,097.79	565,584.69						
<b>02 SUBSIDIOS Y TRANSFERENCIAS A ORGANISMOS DESCENTRALIZADOS</b>	<b>50,778,748.48</b>	<b>-12,407,899.29</b>	<b>38,370,849.19</b>	<b>38,370,849.19</b>	<b>38,349,941.16</b>	<b>0.00</b>						

\*BAJO PROTESTA DE DECIR VERDAD DECLARAMOS QUE LOS ESTADOS FINANCIEROS Y SUS NOTAS, SON RAZONABLEMENTE CORRECTOS Y SON RESPONSABILIDAD DEL EMISOR\*

Fecha: 12/04/2019 01:14:34 p.m.

Apr: Aprobado, AyR: Ampliaciones/Reducciones, PrM: Presupuesto Modificado, Dev: Devengado, Pag: Pagado, SEje: Sub Ejercicio



# MUNICIPIO DE BAHIA DE BANDERAS NAYARIT

Sistema Integral de Contabilidad Gubernamental

## ESTADO ANALITICO DEL EJERCICIO DEL PRESUPUESTO DE EGRESOS DEL 1 DE ENERO AL 31 DE DICIEMBRE DE 2018

Análisis por: Estructura Administrativa

Clave Presupuestaria Descripción

UP-UR-UE

	Apr	Ene-Dic	AyR	Ene-Dic	PtM	Ene-Dic	Dev	Ene-Dic	Pag	Ene-Dic	SEje	Ene-Dic
<b>02 01 SUBSIDIOS A ORGANISMOS DESCENTRALIZADOS</b>	<b>50,778,748.48</b>	<b>-12,407,899.29</b>	<b>38,370,849.19</b>	<b>38,370,849.19</b>	<b>38,370,849.19</b>	<b>38,370,849.19</b>	<b>38,349,941.16</b>	<b>38,349,941.16</b>	<b>38,349,941.16</b>	<b>38,349,941.16</b>	<b>0.00</b>	<b>0.00</b>
02 01 01 DIF	35,778,748.48	-5,684,967.55	30,113,780.93	30,113,780.93	30,113,780.93	30,113,780.93	30,092,872.90	30,092,872.90	30,092,872.90	30,092,872.90	0.00	0.00
02 01 02 INSTITUTO MUNICIPAL DE PLANEACION (IMPLAN)	15,000,000.00	-9,442,645.98	5,557,354.02	5,557,354.02	5,557,354.02	5,557,354.02	5,557,354.02	5,557,354.02	5,557,354.02	5,557,354.02	0.00	0.00
02 01 03 OROMAPAS	0.00	2,699,714.24	2,699,714.24	2,699,714.24	2,699,714.24	2,699,714.24	2,699,714.24	2,699,714.24	2,699,714.24	2,699,714.24	0.00	0.00
<b>03 EROGACIONES GENERALES</b>	<b>330,360,149.58</b>	<b>-168,221,604.39</b>	<b>162,138,545.19</b>	<b>162,138,545.19</b>	<b>162,138,545.19</b>	<b>160,854,224.78</b>	<b>147,701,140.47</b>	<b>147,701,140.47</b>	<b>147,701,140.47</b>	<b>147,701,140.47</b>	<b>1,284,320.41</b>	<b>1,284,320.41</b>
03 01 EROGACIONES GENERALES	330,360,149.58	-168,221,604.39	162,138,545.19	162,138,545.19	162,138,545.19	160,854,224.78	147,701,140.47	147,701,140.47	147,701,140.47	147,701,140.47	1,284,320.41	1,284,320.41
03 01 01 EROGACIONES GENERALES	330,360,149.58	-168,221,604.39	162,138,545.19	162,138,545.19	162,138,545.19	160,854,224.78	147,701,140.47	147,701,140.47	147,701,140.47	147,701,140.47	1,284,320.41	1,284,320.41
<b>04 FONDOS</b>	<b>114,542,565.41</b>	<b>7,291,819.60</b>	<b>121,834,385.01</b>	<b>121,834,385.01</b>	<b>121,834,385.01</b>	<b>121,316,836.92</b>	<b>118,191,601.86</b>	<b>118,191,601.86</b>	<b>118,191,601.86</b>	<b>118,191,601.86</b>	<b>517,548.09</b>	<b>517,548.09</b>
04 01 FONDO DE APORTACIONES PARA LA INFRAESTRUCTURA SOCIAL MUNICIPAL	20,060,042.00	-5,514,683.98	14,545,358.02	14,545,358.02	14,545,358.02	14,188,410.05	14,188,410.05	14,188,410.05	14,188,410.05	14,188,410.05	356,947.97	356,947.97
04 01 01 FONDO DE APORTACIONES PARA LA INFRAESTRUCTURA SOCIAL MUNICIPAL	20,060,042.00	-5,514,683.98	14,545,358.02	14,545,358.02	14,545,358.02	14,188,410.05	14,188,410.05	14,188,410.05	14,188,410.05	14,188,410.05	356,947.97	356,947.97
<b>04 02 FONDO DE APORTACIONES PARA LOS MUNICIPIOS</b>	<b>94,482,523.41</b>	<b>1,415,481.58</b>	<b>95,898,004.99</b>	<b>95,898,004.99</b>	<b>95,898,004.99</b>	<b>95,898,004.99</b>	<b>92,772,769.93</b>	<b>92,772,769.93</b>	<b>92,772,769.93</b>	<b>92,772,769.93</b>	<b>0.00</b>	<b>0.00</b>
04 02 01 FONDO DE APORTACIONES PARA LOS MUNICIPIOS	94,482,523.41	1,415,481.58	95,898,004.99	95,898,004.99	95,898,004.99	95,898,004.99	92,772,769.93	92,772,769.93	92,772,769.93	92,772,769.93	0.00	0.00
<b>04 03 FORTASEG FEDERAL 2018</b>	<b>0.00</b>	<b>11,391,022.00</b>	<b>11,391,022.00</b>	<b>11,391,022.00</b>	<b>11,391,022.00</b>	<b>11,230,421.88</b>	<b>11,230,421.88</b>	<b>11,230,421.88</b>	<b>11,230,421.88</b>	<b>11,230,421.88</b>	<b>160,600.12</b>	<b>160,600.12</b>
04 03 01 FORTASEG FEDERAL 2018	0.00	11,391,022.00	11,391,022.00	11,391,022.00	11,391,022.00	11,230,421.88	11,230,421.88	11,230,421.88	11,230,421.88	11,230,421.88	160,600.12	160,600.12
<b>TOTAL:</b>	<b>1,087,442,763.68</b>	<b>-3,209,459.18</b>	<b>1,084,233,304.50</b>	<b>1,084,233,304.50</b>	<b>1,084,233,304.50</b>	<b>1,005,304,709.12</b>	<b>900,239,656.62</b>	<b>900,239,656.62</b>	<b>900,239,656.62</b>	<b>900,239,656.62</b>	<b>78,928,595.38</b>	<b>78,928,595.38</b>

PRESIDENTE:

DR. JAIME ALONSO CUEVAS TELLO

SINDICO MUNICIPAL  
C. IRMA RAMIREZ FLORES

TESORERO MUNICIPAL

L.C.P. CARLOS VIRGEN FLETES

SECRETARIO DEL AYUNTAMIENTO

L.C.P. ANASTASIO ZARAGOZA TRUJILLO



M. P. AYUNTAMIENTO  
2 0 1 7 - 2 0 2 1

**MUNICIPIO DE BAHIA DE BANDERAS NAYARIT**  
Sistema Integral de Contabilidad Gubernamental  
**ESTADO ANALITICO DEL EJERCICIO DEL PRESUPUESTO DE EGRESOS**  
**DEL 1 DE ENERO AL 31 DE DICIEMBRE DE 2018**

Análisis por: Clasificación Funcional

Clave Presupuestaria Descripción

Fin-Fun

	Apr Ene-Dic	AyR Ene-Dic	PrM Ene-Dic	Dev Ene-Dic	Pag Ene-Dic	SEje Ene-Dic
<b>01 GOBIERNO</b>	<b>426,393,626.30</b>	<b>10,927,420.02</b>	<b>437,321,046.32</b>	<b>404,874,404.61</b>	<b>376,131,696.18</b>	<b>32,446,641.71</b>
01 01 LEGISLACION	3,786,190.36	960,671.68	4,746,862.04	4,742,565.94	4,686,576.92	4,296.10
01 02 JUSTICIA	0.00	0.00	0.00	0.00	0.00	0.00
01 03 COORDINACION DE LA POLITICA DE GOBIERNO	80,605,939.45	11,956,807.90	92,562,747.35	89,968,846.84	79,409,388.58	2,593,900.51
01 04 RELACIONES EXTERIORES	0.00	0.00	0.00	0.00	0.00	0.00
01 05 ASUNTOS FINANCIEROS Y HACENDARIOS	117,319,718.57	25,190,000.20	142,509,718.77	135,165,768.05	124,416,318.19	7,343,950.72
01 06 SEGURIDAD NACIONAL	0.00	0.00	0.00	0.00	0.00	0.00
01 07 ASUNTOS DE ORDEN PUBLICO Y DE SEGURIDAD INTERIOR	72,129,754.81	-9,768,638.09	62,361,118.72	47,396,189.87	45,893,253.91	14,964,928.85
01 08 OTROS SERVICIOS GENERALES	152,552,023.11	-17,411,423.67	135,140,599.44	127,601,033.91	121,726,158.58	7,539,565.53
<b>02 DESARROLLO SOCIAL</b>	<b>294,537,570.87</b>	<b>172,926,080.73</b>	<b>467,463,651.60</b>	<b>423,767,060.42</b>	<b>361,372,105.34</b>	<b>43,696,591.18</b>
02 01 PROTECCION AMBIENTAL	0.00	3,885,965.79	3,885,965.79	3,024,217.66	2,294,757.25	861,748.13
02 02 VIVIENDA Y SERVICIOS A LA COMUNIDAD	207,717,144.13	159,725,931.35	367,443,075.48	331,631,688.42	273,379,299.69	35,811,387.06
02 03 SALUD	0.00	0.00	0.00	0.00	0.00	0.00
02 04 RECREACION, CULTURA Y OTRAS MANIFESTACIONES SOCIALES	33,278,946.35	12,391,605.55	45,670,551.90	44,437,595.36	41,234,680.91	1,232,956.54
02 05 EDUCACION	0.00	0.00	0.00	0.00	0.00	0.00
02 06 PROTECCION SOCIAL	35,778,748.48	-2,965,253.31	32,813,495.17	32,813,495.17	32,792,587.14	0.00
02 07 OTROS ASUNTOS SOCIALES	17,762,731.91	-112,168.65	17,650,563.26	11,860,063.81	11,670,780.35	5,790,499.45
<b>03 DESARROLLO ECONOMICO</b>	<b>16,420,954.46</b>	<b>6,275,276.58</b>	<b>22,696,231.04</b>	<b>20,531,313.97</b>	<b>18,921,893.11</b>	<b>2,164,917.07</b>
03 01 ASUNTOS ECONOMICOS, COMERCIALES Y LABORALES EN GENERAL	0.00	0.00	0.00	0.00	0.00	0.00
03 02 AGROPECUARIA, SILVICULTURA, PESCA Y CAZA	0.00	0.00	0.00	0.00	0.00	0.00
03 03 COMBUSTIBLES Y ENERGIA	0.00	151,440.89	151,440.89	81,852.45	0.00	69,588.44
03 04 MINERIA, MANUFACTURAS Y CONSTRUCCION	0.00	0.00	0.00	0.00	0.00	0.00
03 05 TRANSPORTE	0.00	0.00	0.00	0.00	0.00	0.00
03 06 COMUNICACIONES	0.00	0.00	0.00	0.00	0.00	0.00
03 07 TURISMO	16,420,954.46	6,123,835.69	22,544,790.15	20,449,461.52	18,921,893.11	2,095,328.63
03 08 CIENCIA, TECNOLOGIA E INNOVACION	0.00	0.00	0.00	0.00	0.00	0.00
03 09 OTRAS INDUSTRIAS Y OTROS ASUNTOS ECONOMICOS	0.00	0.00	0.00	0.00	0.00	0.00
<b>04 OTRAS NO CLASIFICADAS EN FUNCIONES ANTERIORES</b>	<b>350,090,612.05</b>	<b>-193,338,236.51</b>	<b>156,752,375.54</b>	<b>156,131,930.12</b>	<b>143,813,961.99</b>	<b>620,445.42</b>
04 01 TRANSACCIONES DE LA DEUDA PUBLICA / COSTO FINANCIERO DE LA DEUDA	261,643,455.00	-230,079,773.62	31,623,681.38	31,003,235.96	31,003,235.96	620,445.42
04 02 TRANSFERENCIAS, PARTICIPACIONES Y APORTACIONES ENTRE DIFERENTES NIVELES Y ORDENES DE GOBIERNO	0.00	0.00	0.00	0.00	0.00	0.00
04 03 SANEAMIENTO DEL SISTEMA FINANCIERO	0.00	0.00	0.00	0.00	0.00	0.00
04 04 ADEUDOS DE EJERCICIOS FISCALES ANTERIORES	88,447,157.05	36,681,537.11	125,128,694.16	125,128,694.16	112,810,726.03	0.00

\*BAJO PROTESTA DE DECIR VERDAD DECLARAMOS QUE LOS ESTADOS FINANCIEROS Y SUS NOTAS, SON RAZONABLEMENTE CORRECTOS Y SON RESPONSABILIDAD DEL EMISOR\*

Fecha: 12/04/2019 01:14:35 p.m.

Apr: Aprobado, AyR: Ampliaciones/Reducciones, PrM: Presupuesto Modificado, Dev: Devengado, Pag: Pagado, SEje: Sub Ejercicio



**MUNICIPIO DE BAHIA DE BANDERAS NAYARIT**  
 Sistema Integral de Contabilidad Gubernamental  
**ESTADO ANALITICO DEL EJERCICIO DEL PRESUPUESTO DE EGRESOS**  
**DEL 1 DE ENERO AL 31 DE DICIEMBRE DE 2018**

Análisis por: Clasificación Funcional  
 Clave Presupuestaria Descripción  
 Fin-Fun

Apr Ene-Dic      AyR Ene-Dic      PrM Ene-Dic      Dev Ene-Dic      Pag Ene-Dic      SEje Ene-Dic

**TOTAL:      1,087,442,763.68      -3,209,459.18      1,084,233,304.50      1,005,304,709.12      900,239,656.62      78,928,595.38**

**PR**  
 PRESIDENTE  
  
 DR. JAIME ALONSO CUEVAS TELLO

TESORERO MUNICIPAL  
  
 L.C.P. CARLOS VIRGEN FLETES

SINDICO MUNICIPAL  
  
 C. IRMA RAMIREZ FLORES

SECRETARIO DEL AYUNTAMIENTO  
  
 L.C.P. ANASTASIO ZARAGOZA TRUJILLO



**MUNICIPIO DE BAHIA DE BANDERAS NAYARIT**  
 Sistema Integral de Contabilidad Gubernamental  
**ESTADO ANALITICO DEL EJERCICIO DEL PRESUPUESTO DE EGRESOS**  
**DEL 1 DE ENERO AL 31 DE DICIEMBRE DE 2018**

Análisis por: Fuente de Financiamiento

Clave Presupuestaria Descripción

FF-OF-RF

	Apr	Ene-Dic	Ayr	Ene-Dic	PtM	Ene-Dic	Dev	Ene-Dic	Pag	Ene-Dic	SEje	Ene-Dic
<b>01 NO ETIQUETADO</b>	<b>972,900,198.27</b>		<b>-68,840,012.35</b>		<b>904,060,185.92</b>		<b>837,457,037.75</b>		<b>744,324,805.27</b>		<b>66,603,148.17</b>	
01 01 RECURSOS FISCALES	744,295,198.27		113,188,326.81		857,483,525.08		811,559,836.87		721,059,922.28		45,923,688.21	
01 01 01 RECURSOS PROPIOS	744,295,198.27		113,188,326.81		857,483,525.08		811,559,836.87		721,059,922.28		45,923,688.21	
01 02 FINANCIAMIENTOS INTERNOS	228,605,000.00		-227,984,554.58		620,445.42		0.00		0.00		620,445.42	
01 02 01 INGRESO POR REESTRUCTURACION DE DEUDA	228,605,000.00		-227,984,554.58		620,445.42		0.00		0.00		620,445.42	
01 04 INGRESOS PROPIOS	0.00		42,373,879.06		42,373,879.06		24,824,111.84		22,191,793.95		17,549,767.22	
01 04 01 INGRESOS PROPIOS OP	0.00		42,373,879.06		42,373,879.06		24,824,111.84		22,191,793.95		17,549,767.22	
01 04 02 PROGRAMA INFRAESTRUCTURA VERTIENTE MEJORAMIENTO FISICO DE ESPACIOS PUBLICOS MUNICIPAL 2018	0.00		37,956,292.06		37,956,292.06		21,849,729.90		19,230,249.71		16,106,562.16	
01 04 03 VERTIENTE DE INFRAESTRUCTURA PARA EL HABITAT MPAL	0.00		1,500,000.00		1,500,000.00		1,482,536.94		1,469,699.24		17,463.06	
01 06 RECURSOS ESTATALES	0.00		2,917,587.00		2,917,587.00		1,491,845.00		1,491,845.00		1,425,742.00	
01 06 01 FONDO PARA LA INFRAESTRUCTURA SOCIAL ESTATAL (FISE)	0.00		3,582,336.36		3,582,336.36		1,073,089.04		1,073,089.04		2,509,247.32	
<b>02 ETIQUETADO</b>	<b>114,542,565.41</b>		<b>65,630,553.17</b>		<b>180,173,118.58</b>		<b>167,847,671.37</b>		<b>155,914,851.35</b>		<b>12,325,447.21</b>	
02 05 RECURSOS FEDERALES	114,542,565.41		59,847,979.00		174,390,544.41		162,070,829.28		151,272,040.11		12,319,715.13	
02 05 01 FONDO DE APORTACIONES PARA LA INFRAESTRUCTURA SOCIAL MUNICIPAL	20,060,042.00		-3,511,104.00		16,548,938.00		15,365,920.88		15,365,920.88		1,183,017.12	
02 05 02 FONDO DE APORTACIONES PARA LOS MUNICIPIOS	94,482,523.41		1,415,481.58		95,898,004.99		95,898,004.99		92,772,769.93		0.00	
02 05 04 FORTASEG FEDERAL 2018	0.00		11,391,022.00		11,391,022.00		11,230,421.88		11,230,421.88		160,600.12	
02 05 05 PROGRAMA INFRAESTRUCTURA VERTIENTE MEJORAMIENTO FISICO DE ESPACIOS PUBLICOS FEDERAL 2018	0.00		1,500,000.00		1,500,000.00		1,482,536.94		1,469,699.24		17,463.06	
02 05 06 FONDO DE FORTALECIMIENTO FINANCIERO PARA INVERSION 2-2018	0.00		4,999,999.00		4,999,999.00		4,977,157.78		3,814,325.77		22,841.22	
02 05 07 PROGRAMAS REGIONALES	0.00		19,165,902.00		19,165,902.00		14,871,242.61		14,145,172.37		4,294,659.39	
02 05 08 FONDO DE FORTALECIMIENTO FINANCIERO PARA INVERSION 3-2018	0.00		5,000,130.18		5,000,130.18		5,000,127.41		3,883,863.26		2.77	
02 05 09 ESTUDIO FENOMENO TSUNAMI	0.00		797,500.00		797,500.00		797,500.00		797,500.00		0.00	
02 05 10 ESTUDIO RESILIENCIA URBANA	0.00		798,500.02		798,500.02		798,500.02		558,950.01		0.00	
02 05 11 PROGRAMA MEJORAMIENTO DE LA VIVIENDA	0.00		667,860.00		667,860.00		392,503.62		392,503.62		275,356.38	
02 05 12 VERTIENTE DE INFRAESTRUCTURA PARA EL HABITAT	0.00		4,090,003.98		4,090,003.98		2,664,261.99		2,664,261.99		1,425,741.99	
02 05 13 PROGRAMA DE FORTALECIMIENTO A LA TRANSVERSALIDAD DE LA PERSPECTIVA DE GENERO	0.00		201,396.27		201,396.27		201,396.27		201,396.27		0.00	
02 05 14 PROYECTO DE SIMPLIFICACION Y DIGITALIZACION DE LICENCIAS DE CONSTRUCCION INADEM	0.00		1,477,000.00		1,477,000.00		1,477,000.00		618,000.00		0.00	
02 05 15 PROYECTO DE SIMPLIFICACION Y DIGITALIZACION DE LICENCIAS DE FUNCIONAMIENTO (INADEM)	0.00		910,000.00		910,000.00		910,000.00		378,000.00		0.00	
02 05 16 REGLAMENTO DE CONSTRUCCION Y SEGURIDAD ESTRUCTURAL	0.00		479,427.48		479,427.48		479,427.48		479,427.48		0.00	
02 05 17 PROGRAMA DE ORDENAMIENTO TERRITORIAL DE LA ZONA	0.00		1,553,356.00		1,553,356.00		1,553,356.00		1,553,356.00		0.00	

\*BAJO PROTESTA DE DECIR VERDAD DECLARAMOS QUE LOS ESTADOS FINANCIEROS Y SUS NOTAS, SON RAZONABLEMENTE CORRECTOS Y SON REPOSIBILIDAD DEL EMISOR\*

Apr: Aprobado, Ayr: Ampliaciones/Reducciones, PtM: Presupuesto Modificado, Dev: Devengado, Pag: Pagado, SEje: Sub Ejercicio

Fecha: 12/04/2019 01:14:36 p.m.



**MUNICIPIO DE BAHIA DE BANDERAS NAYARIT**  
 Sistema Integral de Contabilidad Gubernamental  
**ESTADO ANALITICO DEL EJERCICIO DEL PRESUPUESTO DE EGRESOS**  
**DEL 1 DE ENERO AL 31 DE DICIEMBRE DE 2018**

Análisis por: Fuente de Financiamiento

Clave Presupuestaria Descripción  
 FF-OF-RF

	Apr	Ene-Dic	AyR	Ene-Dic	PfM	Ene-Dic	Dev	Ene-Dic	Pag	Ene-Dic	SEje	Ene-Dic
<b>METROPOLITANA BAHIA DE BANDERAS PTO VTA</b>												
02 05 18	0.00	0.00	6,985,033.08	6,985,033.08	6,985,033.08	2,045,000.00	2,045,000.00	0.00	0.00	0.00	4,940,033.08	4,940,033.08
<b>PROGRAMA CONSTRUCCION, REHABILITACION Y EQUIPAMIENTO DEL MERCADO MUNICIPAL DE BAHIA DE BANDERAS (INADEM)</b>												
02 05 19	0.00	0.00	980,000.00	980,000.00	980,000.00	980,000.00	980,000.00	0.00	0.00	0.00	0.00	0.00
02 05 20	0.00	0.00	946,471.41	946,471.41	946,471.41	946,471.41	946,471.41	0.00	946,471.41	946,471.41	0.00	0.00
02 06	0.00	0.00	5,782,574.17	5,782,574.17	5,782,574.17	5,776,842.09	5,776,842.09	0.00	4,642,811.24	4,642,811.24	5,732.08	5,732.08
02 06 01	0.00	0.00	5,782,574.17	5,782,574.17	5,782,574.17	5,776,842.09	5,776,842.09	0.00	4,642,811.24	4,642,811.24	5,732.08	5,732.08
<b>TOTAL:</b>												
	<b>1,087,442,763.68</b>	<b>0.00</b>	<b>-3,209,459.18</b>	<b>1,084,233,304.50</b>	<b>1,084,233,304.50</b>	<b>1,005,304,709.12</b>	<b>900,239,656.62</b>	<b>0.00</b>	<b>900,239,656.62</b>	<b>78,928,595.38</b>		

\_\_\_\_\_  
 PRESIDENTE  
**DR. JAIME ALONSO CUEVAS TELLO**

\_\_\_\_\_  
 SINDICO MUNICIPAL  
**C. IRMA RAMIREZ FLORES**

\_\_\_\_\_  
 TESORERO MUNICIPAL  
**L.C.P. CARLOS VIRGEN FLETES**

\_\_\_\_\_  
 SECRETARIO DEL AYUNTAMIENTO  
**L.C.P. ANASTASIO ZARAGOZA TRUJILLO**



H. AYUNTAMIENTO  
2017-2021

**MUNICIPIO DE BAHIA DE BANDERAS NAYARIT**  
Sistema Integral de Contabilidad Gubernamental  
**ESTADO ANALITICO DEL EJERCICIO DEL PRESUPUESTO DE EGRESOS**  
**DEL 1 DE ENERO AL 31 DE DICIEMBRE DE 2018**

Análisis por: Ubicación Geográfica  
Clave Presupuestaria Descripción  
Ent-Mun-Loc-Col

	Apr	Ene-Dic	Ayr	Ene-Dic	PtM	Ene-Dic	Dev	Ene-Dic	Pag	Ene-Dic	SEje	Ene-Dic
<b>18 NAYARIT</b>	<b>1,087,442,763.68</b>		<b>-3,209,459.18</b>	<b>1,084,233,304.50</b>	<b>1,005,304,709.12</b>		<b>900,239,656.62</b>		<b>78,928,595.38</b>			
<b>18 020 BAHÍA DE BANDERAS</b>	<b>1,087,442,763.68</b>		<b>-84,474,587.51</b>	<b>1,002,968,176.17</b>	<b>942,884,263.54</b>		<b>843,466,832.07</b>		<b>60,083,912.63</b>			
18 020 1 VALLE DE BANDERAS	0.00		7,744,502.08	7,744,502.08	7,175,579.68		6,366,976.68		588,922.40			
18 020 13 BUCERÍAS	0.00		9,344,199.40	9,344,199.40	5,837,529.21		5,744,356.88		3,506,670.19			
18 020 25 EL COATANTE	0.00		2,671,439.98	2,671,439.98	1,570,014.45		1,570,014.45		1,101,425.53			
18 020 27 CRUZ DE HUANACAXTLE	0.00		4,686,317.13	4,686,317.13	3,414,709.61		3,414,709.61		1,271,607.52			
18 020 46 LO DE MARCOS	0.00		1,520,602.00	1,520,602.00	1,509,154.35		939,269.31		11,447.65			
18 020 53 MEZCALES	0.00		10,338,541.63	10,338,541.63	7,832,476.05		7,660,521.15		2,506,065.58			
18 020 69 EL PORVENIR	0.00		3,308,457.70	3,308,457.70	1,331,128.76		1,249,276.31		1,977,328.94			
18 020 81 SAN FRANCISCO	0.00		440,337.56	440,337.56	95,346.46		95,346.46		344,991.10			
18 020 83 SAN JOSÉ DEL VALLE	0.00		26,141,014.41	26,141,014.41	20,921,200.42		20,091,410.41		5,219,813.99			
18 020 84 SAN JUAN DE ABAJO	0.00		5,712,788.36	5,712,788.36	5,711,937.85		3,883,863.26		850.51			
18 020 88 SAN VICENTE	0.00		6,064,559.08	6,064,559.08	6,035,933.51		5,306,473.10		28,625.57			
18 020 92 SAYULITA	0.00		3,292,369.00	3,292,369.00	985,435.23		450,606.93		2,306,933.77			
<b>TOTAL:</b>	<b>1,087,442,763.68</b>		<b>-3,209,459.18</b>	<b>1,084,233,304.50</b>	<b>1,005,304,709.12</b>		<b>900,239,656.62</b>		<b>78,928,595.38</b>			

PRESIDENTE  
*[Signature]*  
**DR. JAIME ALONSO CUEVAS TELLO**

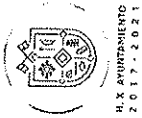
TESORERO MUNICIPAL  
*[Signature]*  
**L.C.P. CARLOS VIRGEN FLETES**

SINDICO MUNICIPAL  
*[Signature]*  
**C. IRMA RAMIREZ FLORES**

SECRETARIO DEL AYUNTAMIENTO  
*[Signature]*  
**L.C.P. ANASTASIO ZARAGOZA TRUJILLO**



- **Información de Deuda**



MUNICIPIO DE BAHIA DE BANDERAS NAYARIT  
 Sistema Integral de Contabilidad Gubernamental  
 ENDEUDAMIENTO NETO  
 DEL 1 DE ENERO AL 31 DE DICIEMBRE DE 2018

Identificación de Crédito o Instrumento

CREDITO SIMPLE BANSI NO. 101000186959  
 CREDITO SIMPLE QUIROGRAFARIO CON BANSI

Contratación/Colocación A	Amortización B	Endeudamiento Neto C = A - B
0.00	6,462,141.00	-6,462,141.00
46,604,481.00	34,175,905.00	12,428,576.00
<b>46,604,481.00</b>	<b>40,638,046.00</b>	<b>5,966,435.00</b>

**Créditos Bancarios**

**Total Créditos Bancarios**

**Otros Instrumentos de Deuda**

**Total Otros Instrumentos de Deuda**

**TOTAL**

PRESIDENTE

*[Signature]*  
 DR. JAIME ALONSO CUEVAS TELLO

SINDICO MUNICIPAL

*[Signature]*  
 C. IRMA RAMIREZ FLORES

TESORERO MUNICIPAL

*[Signature]*  
 L.C.P. CARLOS VIRGEN FLETES

SECRETARIO DEL AYUNTAMIENTO

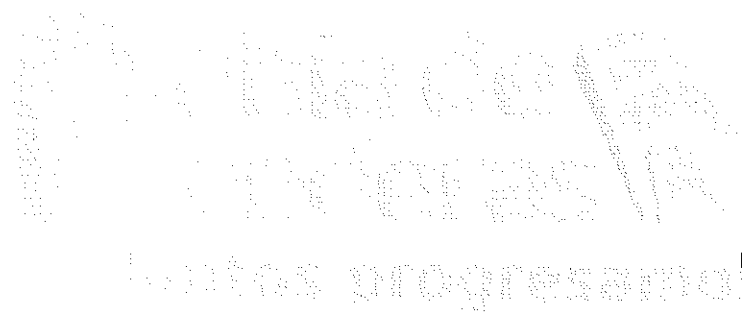
*[Signature]*  
 L.C.P. ANASTASIO ZARAGOZA TRUJILLO



MUNICIPIO DE BAHIA DE BANDERAS NAYARIT  
Sistema Integral de Contabilidad Gubernamental  
INTERESES DE LA DEUDA  
DEL 1 DE ENERO AL 31 DE DICIEMBRE DE 2018

Identificación de Crédito o Instrumento	Devengado	Pagado
<b>Créditos Bancarios</b>		
CREDITO SIMPLE BANSI NO. 101000186959	28,310,348.26	28,310,348.26
CREDITO SIMPLE QUIROGRAFARIO CON BANSI	1,959,472.59	1,959,472.59
<b>Total de Intereses de Créditos Bancarios</b>	<b>30,269,820.85</b>	<b>30,269,820.85</b>
<b>Otros Instrumentos de Deuda</b>		
<b>Total de Intereses de Otros Instrumentos de Deuda</b>	<b>0.00</b>	<b>0.00</b>
<b>TOTAL</b>	<b>30,269,820.85</b>	<b>30,269,820.85</b>

- **Información Programática**





**MUNICIPIO DE BAHIA DE BANDERAS NAYARIT**  
 Sistema Integral de Contabilidad Gubernamental  
**GASTO POR CATEGORIA PROGRAMATICA**  
**DEL 1 DE ENERO AL 31 DE DICIEMBRE DE 2018**

IX PERIODO  
 2017-2021

Análisis por: Modalidad de Programa  
 Clave Presupuestaria Descripción  
 GGasto-TProg-Mod

	Apr Ene-Dic	AyR Ene-Dic	PmM Ene-Dic	Dev Ene-Dic	Pag Ene-Dic	SEje Ene-Dic
<b>1 GASTO PROGRAMABLE</b>	<b>757,082,614.10</b>	<b>165,012,145.21</b>	<b>922,094,759.31</b>	<b>844,450,484.34</b>	<b>752,538,516.15</b>	<b>77,644,274.97</b>
<b>1 1 SUBSIDIOS: SECTOR SOCIAL Y PRIVADO O ENTIDADES FEDERATIVAS Y MUNICIPIOS</b>	<b>0.00</b>	<b>0.00</b>	<b>0.00</b>	<b>0.00</b>	<b>0.00</b>	<b>0.00</b>
1 1 S SUJETOS A REGLAS DE OPERACIÓN	0.00	0.00	0.00	0.00	0.00	0.00
1 1 U OTROS SUBSIDIOS	0.00	0.00	0.00	0.00	0.00	0.00
<b>1 2 DESEMPEÑO DE LAS FUNCIONES</b>	<b>642,540,048.69</b>	<b>181,135,577.51</b>	<b>823,675,626.20</b>	<b>746,035,199.40</b>	<b>657,248,466.27</b>	<b>77,640,426.80</b>
1 2 E PRESTACION DE SERVICIOS PUBLICOS	626,119,094.23	175,011,741.82	801,130,836.05	725,585,737.88	638,326,573.16	75,545,098.17
1 2 B PROVISION DE BIENES PUBLICOS	0.00	0.00	0.00	0.00	0.00	0.00
1 2 P PLANEACIÓN, SEGUIMIENTO Y EVALUACIÓN DE POLÍTICAS PÚBLICAS	0.00	0.00	0.00	0.00	0.00	0.00
1 2 F PROMOCIÓN Y FOMENTO	16,420,954.46	6,123,835.69	22,544,790.15	20,449,461.52	18,921,893.11	2,095,328.63
1 2 G REGULACIÓN Y SUPERVISIÓN	0.00	0.00	0.00	0.00	0.00	0.00
1 2 A FUNCIONES DE LAS FUERZAS ARMADAS (ÚNICAMENTE GOBIERNO FEDERAL)	0.00	0.00	0.00	0.00	0.00	0.00
1 2 R ESPECÍFICOS	0.00	0.00	0.00	0.00	0.00	0.00
1 2 K PROYECTOS DE INVERSIÓN	0.00	0.00	0.00	0.00	0.00	0.00
<b>1 3 ADMINISTRATIVOS Y DE APOYO</b>	<b>0.00</b>	<b>0.00</b>	<b>0.00</b>	<b>0.00</b>	<b>0.00</b>	<b>0.00</b>
1 3 M APOYO AL PROCESO PRESUPUESTARIO Y PARA MEJORAR LA EFICIENCIA INSTITUCIONAL	0.00	0.00	0.00	0.00	0.00	0.00
1 3 O APOYO A LA FUNCIÓN PÚBLICA Y AL MEJORAMIENTO DE LA GESTIÓN	0.00	0.00	0.00	0.00	0.00	0.00
1 3 W OPERACIONES AJENAS	0.00	0.00	0.00	0.00	0.00	0.00
<b>1 4 COMPROMISOS</b>	<b>0.00</b>	<b>0.00</b>	<b>0.00</b>	<b>0.00</b>	<b>0.00</b>	<b>0.00</b>
1 4 L OBLIGACIONES DE CUMPLIMIENTO DE RESOLUCIÓN JURISDICCIONAL	0.00	0.00	0.00	0.00	0.00	0.00
1 4 N DESASTRES NATURALES	0.00	0.00	0.00	0.00	0.00	0.00
<b>1 5 OBLIGACIONES</b>	<b>0.00</b>	<b>0.00</b>	<b>0.00</b>	<b>0.00</b>	<b>0.00</b>	<b>0.00</b>
1 5 J PENSIONES Y JUBILACIONES	0.00	0.00	0.00	0.00	0.00	0.00
1 5 T APORTACIONES A LA SEGURIDAD SOCIAL	0.00	0.00	0.00	0.00	0.00	0.00
1 5 Y APORTACIONES A FONDOS DE ESTABILIZACIÓN	0.00	0.00	0.00	0.00	0.00	0.00
1 5 Z APORTACIONES A FONDOS DE INVERSIÓN Y REESTRUCTURA DE PENSIONES	0.00	0.00	0.00	0.00	0.00	0.00
<b>1 6 PROGRAMAS DE GASTO FEDERALIZADO (GOBIERNO FEDERAL)</b>	<b>114,542,565.41</b>	<b>-16,123,432.30</b>	<b>98,419,133.11</b>	<b>98,415,284.94</b>	<b>95,290,049.88</b>	<b>3,848.17</b>
1 6 I GASTO FEDERALIZADO	114,542,565.41	-16,123,432.30	98,419,133.11	98,415,284.94	95,290,049.88	3,848.17
<b>2 GASTO NO PROGRAMABLE</b>	<b>330,360,149.58</b>	<b>-168,221,604.39</b>	<b>162,138,545.19</b>	<b>160,854,224.78</b>	<b>147,701,140.47</b>	<b>1,284,320.41</b>
<b>2 1 GASTO NO PROGRAMABLE</b>	<b>330,360,149.58</b>	<b>-168,221,604.39</b>	<b>162,138,545.19</b>	<b>160,854,224.78</b>	<b>147,701,140.47</b>	<b>1,284,320.41</b>
2 1 C PARTICIPACIONES A ENTIDADES FEDERATIVAS Y MUNICIPIOS	0.00	0.00	0.00	0.00	0.00	0.00
2 1 D COSTO FINANCIERO, DEUDA O APOYOS A DEUDORES Y AHORRADORES DE LA BANCA	0.00	0.00	0.00	0.00	0.00	0.00
2 1 H ADEUDOS DE EJERCICIOS FISCALES ANTERIORES	330,360,149.58	-168,221,604.39	162,138,545.19	160,854,224.78	147,701,140.47	1,284,320.41

"BAJO PROTESTA DE DECIR VERDAD DECLARAMOS QUE LOS ESTADOS FINANCIEROS Y SUS NOTAS, SON RAZONABLEMENTE CORRECTOS Y SON RESPONSABILIDAD DEL EMISOR"

Fecha: 12/04/2019 01:14:40 p.m.

Apr: Aprobado, AyR: Ampliaciones/Reducciones, PmM: Presupuesto Modificado, Dev: Devengado, Pag: Pagado, SEje: Sub Ejercicio



N.º AYUNTAMIENTO  
2017-2021

MUNICIPIO DE BAHIA DE BANDERAS NAYARIT  
Sistema Integral de Contabilidad Gubernamental  
GASTO POR CATEGORIA PROGRAMATICA  
DEL 1 DE ENERO AL 31 DE DICIEMBRE DE 2018

Análisis por: Modalidad de Programa

Clave Presupuestaria Descripción

GGasto-TProg-Mod

Apr	Ene-Dic	AYR	Ene-Dic	PrM	Ene-Dic	Dev	Ene-Dic	Pag	Ene-Dic	SEje	Ene-Dic
-----	---------	-----	---------	-----	---------	-----	---------	-----	---------	------	---------

TOTAL:	1,087,442,763.68	-3,209,459.18	1,084,233,304.50	1,005,304,709.12	900,239,656.62					78,928,595.38	
--------	------------------	---------------	------------------	------------------	----------------	--	--	--	--	---------------	--


PRESIDENTE  
  
DR. JAIME ALONSO CUEVAS TELLO

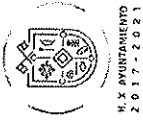
SINDICO MUNICIPAL  
  
C. IRMA RAMIREZ FLORES

TESORERO MUNICIPAL  
  
L.C.P. CARLOS VIRGEN FLETES

SECRETARIO DEL AYUNTAMIENTO  
  
L.C.P. ANASTASIO ZARAGOZA TRUJILLO

- **Indicadores de Postura Fiscal**





MUNICIPIO DE BAHIA DE BANDERAS NAYARIT  
Sistema Integral de Contabilidad Gubernamental  
INDICADORES DE POSTURA FISCAL  
DEL 1 DE ENERO AL 31 DE DICIEMBRE DE 2018

Concepto	Estimado	Devengado	Pagado <sup>3</sup>
<b>I. Ingresos Presupuestarios(I=1+2)</b>			
1. Ingresos del Gobierno de la Entidad Federativa <sup>1</sup>			
2. Ingresos del Sector Paraestatal <sup>1</sup>	1,087,442,763.68	974,847,864.38	974,850,504.70
<b>II. Egresos Presupuestarios(II=3+4)</b>			
3. Egresos del Gobierno de la Entidad Federativa <sup>2</sup>	1,087,442,763.68	1,005,304,709.12	900,239,656.62
4. Egresos del Sector Paraestatal <sup>2</sup>	0.00	-30,456,844.74	74,610,848.08
<b>III. Balance Presupuestario(Superávit o Déficit)(III = I - II)</b>			


Concepto	Estimado	Devengado	Pagado <sup>3</sup>
<b>III. Balance Presupuestario(Superávit o Déficit)</b>	0.00	-30,456,844.74	74,610,848.08
<b>IV. Intereses, Comisiones y Gastos de la Deuda</b>	27,500,000.00	30,269,820.85	30,269,820.85
<b>V. Balance Primario(Superávit o Déficit)(V = III - IV)</b>	-27,500,000.00	-60,726,665.59	44,341,027.23

Concepto	Estimado	Devengado	Pagado <sup>3</sup>
<b>A. Financiamiento</b>	258,605,000.00	45,000,000.00	45,000,000.00
<b>B. Amortización de la Deuda</b>	234,143,455.00	26,714,360.00	26,714,360.00
<b>C. Endeudamiento o desendeudamiento(C = A - B)</b>	24,461,545.00	18,285,640.00	18,285,640.00

1. Los Ingresos que se presentan son los ingresos presupuestario totales sin incluir los ingresos por financiamientos. Los Ingresos del Gobierno de la Entidad Federativa corresponden a los del Poder Ejecutivo, Legislativo Judicial y Autónomos.
2. Los egresos que se presentan son los egresos presupuestarios totales sin incluir los egresos por amortización. Los egresos del Gobierno de la Entidad Federativa corresponden a los del Poder Ejecutivo, Legislativo, Judicial y Órganos Autónomos.
3. Para Ingresos se reportan los ingresos recaudados; para egresos se reportan los egresos pagados.



- **Anexos**





**MUNICIPIO DE BAHIA DE BANDERAS NAYARIT**  
 Sistema Integral de Contabilidad Gubernamental  
**BALANZA DE COMPROBACION**  
**DEL 1 DE ENERO AL 31 DE DICIEMBRE DE 2018**

D. X. GOBIERNO  
 2 0 1 7 - 2 0 2 1

Descripción	Saldo Anterior		Movimientos		Saldo Actual	
	Debe	Haber	Debe	Haber	Debe	Haber
<b>ACTIVO</b>						
<b>ACTIVO CIRCULANTE</b>						
<b>EFFECTIVO Y EQUIVALENTES</b>						
EFFECTIVO	82,640,087.49	0.00	8,090,167,538.67	8,074,609,820.28	98,197,805.88	0.00
BANCOS/TESORERIA	53,009,257.99	0.00	7,867,478,107.50	7,858,929,770.14	61,557,595.35	0.00
DEPOSITOS DE FONDOS DE TERCEROS EN GARANTIA Y/O ADMINISTRACION	8,000.00	0.00	0.00	0.00	8,000.00	0.00
	21,228,498.34	0.00	6,409,050,426.24	6,395,918,300.16	34,360,624.42	0.00
	31,772,759.65	0.00	1,458,427,681.26	1,463,011,469.98	27,188,970.93	0.00
<b>DERECHOS A RECIBIR EFFECTIVO O EQUIVALENTES</b>						
CUENTAS POR COBRAR A CORTO PLAZO	20,306,041.72	0.00	195,158,317.32	191,267,933.19	24,196,425.85	0.00
DEUDORES DIVERSOS POR COBRAR A CORTO PLAZO	665,689.67	0.00	21,522.00	1,185.52	686,026.15	0.00
DEUDORES POR ANTICIPOS DE LA TESORERIA A CORTO PLAZO	11,298,715.96	0.00	163,150,201.20	160,518,634.00	13,930,283.16	0.00
	243,392.54	0.00	1,515,884.76	1,507,945.39	251,331.91	0.00
OTROS DERECHOS A RECIBIR EFFECTIVO O EQUIVALENTES A CORTO PLAZO	8,098,243.55	0.00	30,470,709.36	29,240,168.28	9,328,784.63	0.00
<b>DERECHOS A RECIBIR BIENES O SERVICIOS</b>						
ANTICIPO A PROVEEDORES POR ADQUISICIÓN DE BIENES Y PRESTACIÓN DE SERVICIOS A CORTO PLAZO	9,300,163.25	0.00	27,531,113.85	24,412,116.95	12,419,160.15	0.00
ANTICIPO A CONTRATISTAS POR OBRAS PÚBLICAS A CORTO PLAZO	8,010,982.70	0.00	2,436,760.89	1,265,282.81	9,182,460.78	0.00
	1,289,180.55	0.00	25,094,352.96	23,146,834.14	3,236,699.37	0.00
<b>ALMACENES</b>						
ALMACEN DE MATERIALES Y SUMINISTROS DE CONSUMO	24,624.53	0.00	0.00	0.00	24,624.53	0.00
	24,624.53	0.00	0.00	0.00	24,624.53	0.00
<b>ACTIVO NO CIRCULANTE</b>						
<b>BIENES INMUEBLES, INFRAESTRUCTURA Y CONSTRUCCIONES EN PROCESO</b>						
TERRENOS	1,236,449,643.84	0.00	153,523,194.41	44,639,274.90	1,345,333,563.35	0.00
	1,067,695,556.42	0.00	106,422,492.21	34,248,786.33	1,139,869,262.30	0.00
CONSTRUCCIONES EN PROCESO EN BIENES DE DOMINIO PÚBLICO	600,419,302.51	0.00	235,376.92	0.00	600,654,679.43	0.00
	457,575,195.82	0.00	94,129,997.89	32,307,294.66	519,397,899.05	0.00
CONSTRUCCIONES EN PROCESO EN BIENES PROPIOS	5,501,058.09	0.00	12,057,117.40	1,941,491.67	15,616,683.82	0.00
OTROS BIENES INMUEBLES	4,200,000.00	0.00	0.00	0.00	4,200,000.00	0.00
<b>BIENES MUEBLES</b>						
MOBILIARIO Y EQUIPO DE ADMINISTRACIÓN	158,556,313.08	0.00	26,504,684.24	7,127,690.29	177,933,307.03	0.00
MOBILIARIO Y EQUIPO EDUCACIONAL Y RECREATIVO	33,162,434.27	0.00	3,826,382.16	267,801.37	36,721,015.06	0.00
EQUIPO E INSTRUMENTAL MÉDICO Y DE LABORATORIO	3,274,183.24	0.00	878,124.34	0.00	4,152,307.58	0.00
VEHICULOS Y EQUIPO DE TRANSPORTE	31,535.91	0.00	0.00	0.00	31,535.91	0.00
EQUIPO DE DEFENSA Y SEGURIDAD	94,597,519.68	0.00	7,253,329.17	1,011,560.00	100,839,288.85	0.00
MAQUINARIA, OTROS EQUIPOS Y HERRAMIENTAS	8,040,777.65	0.00	74,977.76	0.00	8,115,755.41	0.00
COLECCIONES, OBRAS DE ARTE Y OBJETOS VALIOSOS	18,775,373.15	0.00	14,469,385.81	5,848,328.92	27,396,430.04	0.00
ACTIVOS BIOLÓGICOS	315,284.18	0.00	0.00	0.00	315,284.18	0.00
	359,205.00	0.00	2,485.00	0.00	361,690.00	0.00



**MUNICIPIO DE BAHIA DE BANDERAS NAYARIT**  
 Sistema Integral de Contabilidad Gubernamental

**BALANZA DE COMPROBACION**  
**DEL 1 DE ENERO AL 31 DE DICIEMBRE DE 2018**

Descripción	Saldo Anterior		Movimientos		Saldo Actual	
	Debe	Haber	Debe	Haber	Debe	Haber
<b>ACTIVOS INTANGIBLES</b>						
SOFTWARE	10,197,774.34	0.00	87,000.00	0.00	10,284,774.34	0.00
LICENCIAS	8,248,189.35	0.00	87,000.00	0.00	8,335,189.35	0.00
1,949,584.99	0.00	0.00	0.00	0.00	1,949,584.99	0.00
<b>ACTIVOS DIFERIDOS</b>						
DERECHOS SOBRE BIENES EN RÉGIMEN DE ARRENDAMIENTO FINANCIERO	0.00	0.00	20,509,017.96	3,262,798.28	17,246,219.68	0.00
0.00	0.00	20,509,017.96	3,262,798.28	17,246,219.68	0.00	0.00
<b>PASIVO</b>						
<b>PASIVO CIRCULANTE</b>						
<b>CUENTAS POR PAGAR A CORTO PLAZO</b>						
SERVICIOS PERSONALES POR PAGAR A CORTO PLAZO	0.00	556,111,719.32	1,729,450,838.05	1,720,978,504.26	0.00	547,639,385.53
PROVEEDORES POR PAGAR A CORTO PLAZO	0.00	490,394,730.73	1,566,114,168.50	1,560,991,546.81	0.00	485,272,109.04
CONTRATISTAS POR OBRAS PÚBLICAS POR PAGAR A CORTO PLAZO	0.00	19,787,586.89	111,226,600.58	114,453,294.87	0.00	23,014,281.18
TRANSFERENCIAS OTORGADAS POR PAGAR A CORTO PLAZO	0.00	159,387,796.38	922,454,267.98	956,320,343.78	0.00	193,253,872.18
RETENCIONES Y CONTRIBUCIONES POR PAGAR A CORTO PLAZO	0.00	147,034,245.85	211,475,322.42	180,762,794.05	0.00	116,321,717.48
DEVOLUCIONES DE LA LEY DE INGRESOS POR PAGAR A CORTO PLAZO	0.00	103,627,664.20	248,401,563.33	238,897,498.31	0.00	94,123,599.18
OTRAS CUENTAS POR PAGAR A CORTO PLAZO	0.00	11,863,581.50	29,107,326.01	27,070,022.48	0.00	9,826,277.97
<b>DOCUMENTOS POR PAGAR A CORTO PLAZO</b>						
OTROS DOCUMENTOS POR PAGAR A CORTO PLAZO	0.00	48,678,355.91	1,325,411.92	1,354,517.06	0.00	48,707,461.05
<b>PORCIÓN A CORTO PLAZO DE LA DEUDA PÚBLICA A LARGO PLAZO</b>						
PORCIÓN A CORTO PLAZO DE LA DEUDA PÚBLICA INTERNA	0.00	503,493.55	0.00	0.00	0.00	503,493.55
PORCIÓN A CORTO PLAZO DE ARRENDAMIENTO FINANCIERO	0.00	503,493.55	0.00	0.00	0.00	503,493.55
OTROS PASIVOS A CORTO PLAZO	0.00	0.03	47,470,755.18	73,625,420.38	0.00	26,154,665.23
INGRESOS POR CLASIFICAR	0.00	0.03	44,207,956.90	68,032,051.90	0.00	23,824,095.03
<b>PASIVO NO CIRCULANTE</b>						
<b>DEUDA PÚBLICA A LARGO PLAZO</b>						
PRÉSTAMOS DE LA DEUDA PÚBLICA INTERNA POR PAGAR A LARGO PLAZO	0.00	0.00	3,262,798.28	5,593,368.48	0.00	2,330,570.20
ARRENDAMIENTO FINANCIERO POR PAGAR LARGO PLAZO	0.00	0.00	5,593,368.48	20,509,017.96	0.00	14,915,649.48
<b>PROVISIONES A LARGO PLAZO</b>						
PROVISIÓN PARA DEMANDAS Y JUICIOS A LARGO PLAZO	0.00	300,000.00	0.00	0.00	0.00	300,000.00
0.00	300,000.00	0.00	0.00	0.00	0.00	300,000.00



N.º REGISTRADO  
2 6 1 7 - 2 0 2 1

**MUNICIPIO DE BAHIA DE BANDERAS NAYARIT**  
Sistema Integral de Contabilidad Gubernamental  
**BALANZA DE COMPROBACION**  
**DEL 1 DE ENERO AL 31 DE DICIEMBRE DE 2018**

Descripción	Saldo Anterior		Movimientos		Saldo Actual	
	Debe	Haber	Debe	Haber	Debe	Haber
<b>HACIENDA PÚBLICA/ PATRIMONIO</b>						
HACIENDA PÚBLICA/ PATRIMONIO CONTRIBUIDO	0.00	721,593,939.24	0.00	235,376.92	0.00	721,829,316.16
DONACIONES DE CAPITAL	0.00	660,133,138.07	0.00	235,376.92	0.00	660,368,514.99
TERRENOS	0.00	660,133,138.07	0.00	235,376.92	0.00	660,368,514.99
ACTUALIZACIÓN DE LA HACIENDA PÚBLICA/ PATRIMONIO	0.00	61,460,801.17	0.00	0.00	0.00	61,460,801.17
PATRIMONIO	0.00	67,983,356.07	0.00	0.00	0.00	67,983,356.07
BAJA DE BIENES MUEBLES	6,522,554.90	0.00	0.00	0.00	6,522,554.90	0.00
HACIENDA PÚBLICA/ PATRIMONIO GENERADO	162,223,452.23	0.00	20,442,333.49	0.00	182,665,785.72	0.00
RESULTADOS DE EJERCICIOS ANTERIORES	171,925,233.48	0.00	20,442,333.49	0.00	192,367,566.97	0.00
RESULTADO DE EJERCICIOS POSTERIORES AL ...	171,925,233.48	0.00	20,442,333.49	0.00	192,367,566.97	0.00
RECTIFICACIONES DE RESULTADOS DE EJERCICIOS ANTERIORES	0.00	9,701,781.25	0.00	0.00	0.00	9,701,781.25
CAMBIOS EN POLÍTICAS CONTABLES	0.00	12,250,557.29	0.00	0.00	0.00	12,250,557.29
CAMBIOS POR ERRORES CONTABLES	2,548,776.04	0.00	0.00	0.00	2,548,776.04	0.00
<b>INGRESOS Y OTROS BENEFICIOS</b>						
<b>INGRESOS DE GESTIÓN</b>						
IMPUESTOS	0.00	0.00	698,067.24	596,797,172.53	0.00	596,099,105.29
IMPUESTOS SOBRE EL PATRIMONIO	0.00	0.00	435,787.47	418,051,172.59	0.00	417,615,385.12
ACCESORIOS DE IMPUESTOS	0.00	0.00	429,894.72	413,280,933.91	0.00	412,851,039.19
CONTRIBUCIONES DE MEJORAS	0.00	0.00	5,892.75	4,770,238.68	0.00	4,764,345.93
CONTRIBUCIÓN DE MEJORAS POR OBRAS PÚBLICAS	0.00	0.00	0.00	12,234,654.47	0.00	12,234,654.47
DERECHOS	0.00	0.00	0.00	12,234,654.47	0.00	12,234,654.47
DERECHOS POR PRESTACIÓN DE SERVICIOS	0.00	0.00	7,331.65	138,317,087.13	0.00	138,309,755.48
OTROS DERECHOS	0.00	0.00	7,331.65	137,962,776.59	0.00	137,955,444.94
PRODUCTOS DE TIPO CORRIENTE	0.00	0.00	0.00	354,310.54	0.00	354,310.54
OTROS PRODUCTOS QUE GENERAN INGRESOS CORRIENTES	0.00	0.00	0.00	1,651,957.29	0.00	1,651,957.29
APROVECHAMIENTOS DE TIPO CORRIENTE	0.00	0.00	0.00	1,651,957.29	0.00	1,651,957.29
INCENTIVOS DERIVADOS DE LA COLABORACIÓN FISCAL	0.00	0.00	254,948.12	26,542,301.05	0.00	26,287,352.93
MULTAS	0.00	0.00	0.00	84,653.71	0.00	84,653.71
REINTEGROS	0.00	0.00	0.00	1,326,767.70	0.00	1,326,767.70
APROVECHAMIENTOS POR APORTACIONES Y COOPERACIONES	0.00	0.00	250,051.58	3,479,170.82	0.00	3,229,119.24
OTROS APROVECHAMIENTOS	0.00	0.00	0.00	13,177,569.06	0.00	13,177,569.06
PARTICIPACIONES, APORTACIONES, TRANSFERENCIAS, ASIGNACIONES, SUBSIDIOS Y OTRAS AYUDAS	0.00	0.00	4,896.54	8,474,139.76	0.00	8,469,243.22
	0.00	0.00	12,939,602.44	346,691,001.85	0.00	333,751,399.41



N.º REGISTRADO  
2017-2017

**MUNICIPIO DE BAHIA DE BANDERAS NAYARIT**  
Sistema Integral de Contabilidad Gubernamental  
**BALANZA DE COMPROBACION**  
**DEL 1 DE ENERO AL 31 DE DICIEMBRE DE 2018**

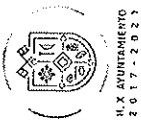
Descripción	Saldo Anterior		Movimientos		Saldo Actual	
	Debe	Haber	Debe	Haber	Debe	Haber
<b>PARTICIPACIONES Y APORTACIONES</b>						
PARTICIPACIONES	0.00	0.00	12,939,602.44	346,691,007.85	0.00	333,751,399.41
APORTACIONES	0.00	0.00	-454,450.70	149,551,475.57	0.00	150,005,926.27
CONVENIOS	0.00	0.00	0.00	112,478,070.27	0.00	112,478,070.27
RENDIMIENTOS DE APORTACIONES Y CONVENIOS	0.00	0.00	13,394,053.14	80,617,559.96	0.00	67,223,506.82
<b>GASTOS Y OTRAS PÉRDIDAS</b>						
	0.00	0.00	0.00	4,043,896.05	0.00	4,043,896.05
<b>GASTOS DE FUNCIONAMIENTO</b>						
<b>SERVICIOS PERSONALES</b>	0.00	0.00	738,702,793.46	67,576,274.49	671,126,518.97	0.00
REMUNERACIONES AL PERSONAL DE CARÁCTER PERMANENTE	0.00	0.00	307,701,428.12	315,622.50	307,385,805.62	0.00
	0.00	0.00	121,137,222.00	43,406.47	121,093,815.53	0.00
REMUNERACIONES AL PERSONAL DE CARÁCTER TRANSITORIO	0.00	0.00	51,229,398.38	138,809.00	51,090,589.38	0.00
REMUNERACIONES ADICIONALES Y ESPECIALES	0.00	0.00	74,256,929.31	57,560.75	74,199,368.56	0.00
SEGURIDAD SOCIAL	0.00	0.00	24,777,759.83	0.00	24,777,759.83	0.00
OTRAS PRESTACIONES SOCIALES Y ECONOMICAS	0.00	0.00	36,256,627.00	75,846.28	36,180,780.72	0.00
PAGO DE ESTIMULOS A SERVIDORES PUBLICOS	0.00	0.00	43,491.60	0.00	43,491.60	0.00
<b>MATERIALES Y SUMINISTROS</b>	0.00	0.00	95,605,086.77	5,386,256.28	90,218,830.49	0.00
MATERIALES DE ADMINISTRACION, EMISION DE DOCUMENTOS Y ARTICULOS OFICIALES	0.00	0.00	4,962,563.85	172,083.31	4,790,480.54	0.00
ALIMENTOS Y UTENSILIOS	0.00	0.00	2,085,270.17	209,789.94	1,875,480.23	0.00
MATERIAS PRIMAS Y MATERIALES DE PRODUCCION Y COMERCIALIZACION	0.00	0.00	53,662.84	0.00	53,662.84	0.00
MATERIALES Y ARTICULOS DE CONSTRUCCION Y DE REPARACION	0.00	0.00	14,682,663.95	781,189.92	13,901,474.03	0.00
PRODUCTOS QUIMICOS, FARMACEUTICOS Y DE LABORATORIO	0.00	0.00	1,610,297.42	319,129.01	1,291,168.41	0.00
COMBUSTIBLES, LUBRICANTES Y ADITIVOS	0.00	0.00	43,883,041.31	3,718,748.63	40,164,292.68	0.00
VESTUARIO, BLANCOS, PRENDAS DE PROTECCION Y ARTICULOS DEPORTIVOS	0.00	0.00	6,073,743.00	29,823.60	6,043,919.40	0.00
MATERIALES Y SUMINISTROS PARA SEGURIDAD HERRAMIENTAS, REFACCIONES Y ACCESORIOS MENORES	0.00	0.00	749,992.20	0.00	749,992.20	0.00
	0.00	0.00	21,503,852.03	155,491.87	21,348,360.16	0.00
<b>SERVICIOS GENERALES</b>	0.00	0.00	335,396,278.57	61,874,395.71	273,521,882.86	0.00
SERVICIOS BÁSICOS	0.00	0.00	54,575,487.66	21,075,536.11	33,499,951.55	0.00
SERVICIOS DE ARRENDAMIENTO	0.00	0.00	107,947,412.33	10,517,278.07	97,430,134.26	0.00
SERVICIOS PROFESIONALES, CIENTÍFICOS Y TÉCNICOS Y OTROS SERVICIOS	0.00	0.00	53,324,139.61	16,157,267.92	37,166,871.69	0.00
SERVICIOS FINANCIEROS, BANCARIOS Y COMERCIALES	0.00	0.00	5,406,881.71	2,884.69	5,403,997.02	0.00



N.º AUTORIZADO  
2017-2021

**MUNICIPIO DE BAHIA DE BANDERAS NAYARIT**  
Sistema Integral de Contabilidad Gubernamental  
**BALANZA DE COMPROBACION**  
**DEL 1 DE ENERO AL 31 DE DICIEMBRE DE 2018**

Descripción	Saldo Anterior		Movimientos		Saldo Actual	
	Debe	Haber	Debe	Haber	Debe	Haber
SERVICIOS DE INSTALACION, REPARACION, MANTENIMIENTO Y CONSERVACION	0.00	0.00	54,744,390.06	12,494,414.50	42,249,975.56	0.00
SERVICIOS DE COMUNICACION SOCIAL Y PUBLICIDAD	0.00	0.00	10,673,244.08	148,118.02	10,525,126.06	0.00
SERVICIOS DE TRASLADO Y VIATICOS	0.00	0.00	2,119,185.88	46,759.73	2,072,426.15	0.00
SERVICIOS OFICIALES	0.00	0.00	4,656,668.59	368,116.00	4,288,552.59	0.00
OTROS SERVICIOS GENERALES	0.00	0.00	41,948,868.65	1,064,020.67	40,884,847.98	0.00
<b>TRANSFERENCIAS, ASIGNACIONES, SUBSIDIOS Y OTRAS AYUDAS</b>	<b>0.00</b>	<b>0.00</b>	<b>86,511,308.69</b>	<b>1,800,877.59</b>	<b>84,710,431.10</b>	<b>0.00</b>
<b>TRANSFERENCIAS INTERNAS Y ASIGNACIONES AL SECTOR PÚBLICO</b>	<b>0.00</b>	<b>0.00</b>	<b>39,895,275.93</b>	<b>1,524,426.74</b>	<b>38,370,849.19</b>	<b>0.00</b>
ASIGNACIONES AL SECTOR PÚBLICO	0.00	0.00	39,895,275.93	1,524,426.74	38,370,849.19	0.00
<b>SUBSIDIOS Y SUBVENCIONES</b>	<b>0.00</b>	<b>0.00</b>	<b>29,236,088.13</b>	<b>4,080.15</b>	<b>29,232,007.98</b>	<b>0.00</b>
SUBSIDIOS	0.00	0.00	29,236,088.13	4,080.15	29,232,007.98	0.00
<b>AYUDAS SOCIALES</b>	<b>0.00</b>	<b>0.00</b>	<b>5,284,492.25</b>	<b>272,370.70</b>	<b>5,012,121.55</b>	<b>0.00</b>
AYUDAS SOCIALES A PERSONAS	0.00	0.00	4,634,226.25	247,970.70	4,386,255.55	0.00
BECAS	0.00	0.00	238,500.00	13,500.00	225,000.00	0.00
AYUDAS SOCIALES A INSTITUCIONES	0.00	0.00	411,766.00	10,900.00	400,866.00	0.00
<b>PENSIONES Y JUBILACIONES</b>	<b>0.00</b>	<b>0.00</b>	<b>11,995,452.38</b>	<b>0.00</b>	<b>11,995,452.38</b>	<b>0.00</b>
PENSIONES	0.00	0.00	9,614,220.53	0.00	9,614,220.53	0.00
JUBILACIONES	0.00	0.00	2,381,231.85	0.00	2,381,231.85	0.00
<b>DONATIVOS</b>	<b>0.00</b>	<b>0.00</b>	<b>100,000.00</b>	<b>0.00</b>	<b>100,000.00</b>	<b>0.00</b>
DONATIVOS A INSTITUCIONES SIN FINES DE LUCRO	0.00	0.00	100,000.00	0.00	100,000.00	0.00
<b>INTERESES, COMISIONES Y OTROS GASTOS DE LA DEUDA PÚBLICA</b>	<b>0.00</b>	<b>0.00</b>	<b>35,441,956.07</b>	<b>5,172,135.22</b>	<b>30,269,820.85</b>	<b>0.00</b>
<b>INTERESES DE LA DEUDA PÚBLICA</b>	<b>0.00</b>	<b>0.00</b>	<b>35,441,956.07</b>	<b>5,172,135.22</b>	<b>30,269,820.85</b>	<b>0.00</b>
INTERESES DE LA DEUDA PÚBLICA INTERNA	0.00	0.00	35,441,956.07	5,172,135.22	30,269,820.85	0.00
<b>CUENTAS DE CIERRE CONTABLE</b>	<b>0.00</b>	<b>0.00</b>	<b>0.00</b>	<b>0.00</b>	<b>0.00</b>	<b>0.00</b>
<b>CUENTAS DE ORDEN CONTABLES</b>	<b>0.00</b>	<b>0.00</b>	<b>0.00</b>	<b>0.00</b>	<b>0.00</b>	<b>0.00</b>
<b>CUENTAS DE ORDEN PRESUPUESTARIAS</b>	<b>0.00</b>	<b>0.00</b>	<b>3,186,618,397.06</b>	<b>3,186,618,397.06</b>	<b>0.00</b>	<b>0.00</b>
<b>LEY DE INGRESOS</b>	<b>0.00</b>	<b>0.00</b>	<b>1,087,442,763.68</b>	<b>0.00</b>	<b>1,087,442,763.68</b>	<b>0.00</b>
<b>LEY DE INGRESOS ESTIMADA</b>	<b>0.00</b>	<b>0.00</b>	<b>408,701,448.43</b>	<b>0.00</b>	<b>408,701,448.43</b>	<b>0.00</b>
IMPUESTOS (ESTIMADO)	0.00	0.00	12,142,860.89	0.00	12,142,860.89	0.00
CONTRIBUCIONES DE MEJORAS (ESTIMADO)	0.00	0.00	108,497,715.69	0.00	108,497,715.69	0.00
DERECHOS (ESTIMADO)	0.00	0.00	1,616,190.47	0.00	1,616,190.47	0.00
PRODUCTOS (ESTIMADO)	0.00	0.00	14,609,879.62	0.00	14,609,879.62	0.00
APROVECHAMIENTOS (ESTIMADO)	0.00	0.00	0.00	0.00	0.00	0.00



**MUNICIPIO DE BAHIA DE BANDERAS NAYARIT**  
**Sistema Integral de Contabilidad Gubernamental**  
**BALANZA DE COMPROBACION**  
**DEL 1 DE ENERO AL 31 DE DICIEMBRE DE 2018**

Descripción	Saldo Anterior		Movimientos		Saldo Actual	
	Debe	Haber	Debe	Haber	Debe	Haber
<b>PARTICIPACIONES Y APORTACIONES. (ESTIMADO)</b>	0.00	0.00	283,182,968.25	0.00	283,182,968.25	0.00
TRANSFERENCIAS, ASIGNACIONES, SUBSIDIOS Y OTRAS AYUDAS (ESTIMADO)	0.00	0.00	86,700.33	0.00	86,700.33	0.00
<b>INGRESOS DERIVADOS DE FINANCIAMIENTOS (ESTIMADO)</b>	0.00	0.00	258,605,000.00	0.00	258,605,000.00	0.00
<b>LEY DE INGRESOS POR EJECUTAR</b>	<b>0.00</b>	<b>0.00</b>	<b>1,036,996,638.06</b>	<b>1,147,495,914.94</b>	<b>0.00</b>	<b>110,499,276.88</b>
IMPUESTOS (POR EJECUTAR)	0.00	0.00	418,051,172.59	409,137,235.90	8,913,936.69	0.00
CONTRIBUCIONES DE MEJORAS (POR EJECUTAR)	0.00	0.00	12,233,698.27	12,142,860.89	90,837.38	0.00
DERECHOS (POR EJECUTAR)	0.00	0.00	138,317,087.13	108,505,047.34	29,812,039.79	0.00
PRODUCTOS (POR EJECUTAR)	0.00	0.00	1,651,957.29	1,616,190.47	35,766.82	0.00
APROVECHAMIENTOS (POR EJECUTAR)	0.00	0.00	26,542,301.05	14,864,827.74	11,677,473.31	0.00
PARTICIPACIONES Y APORTACIONES. (POR EJECUTAR)	0.00	0.00	350,200,421.73	297,538,052.27	52,662,369.46	0.00
TRANSFERENCIAS, ASIGNACIONES, SUBSIDIOS Y OTRAS AYUDAS (POR EJECUTAR)	0.00	0.00	0.00	86,700.33	0.00	86,700.33
<b>INGRESOS DERIVADOS DE FINANCIAMIENTOS (POR EJECUTAR)</b>	<b>0.00</b>	<b>0.00</b>	<b>90,000,000.00</b>	<b>303,605,000.00</b>	<b>0.00</b>	<b>213,605,000.00</b>
<b>MODIFICACIONES A LA LEY DE INGRESOS ESTIMADA</b>	<b>0.00</b>	<b>0.00</b>	<b>46,415,481.58</b>	<b>48,511,104.00</b>	<b>0.00</b>	<b>2,095,622.42</b>
PARTICIPACIONES Y APORTACIONES. (MODIFICADO)	0.00	0.00	1,415,481.58	3,511,104.00	0.00	2,095,622.42
INGRESOS DERIVADOS DE FINANCIAMIENTOS (MODIFICADO)	0.00	0.00	45,000,000.00	45,000,000.00	0.00	0.00
<b>LEY DE INGRESOS DEVENGADA</b>	<b>0.00</b>	<b>0.00</b>	<b>1,002,125,844.06</b>	<b>1,002,123,203.74</b>	<b>2,640.32</b>	<b>0.00</b>
IMPUESTOS (DEVENGADO)	0.00	0.00	418,486,960.06	418,486,960.06	0.00	0.00
CONTRIBUCIONES DE MEJORAS (DEVENGADO)	0.00	0.00	12,234,654.47	12,233,698.27	956.20	0.00
DERECHOS (DEVENGADO)	0.00	0.00	138,324,418.78	138,324,418.78	0.00	0.00
PRODUCTOS (DEVENGADO)	0.00	0.00	1,651,957.29	1,651,957.29	0.00	0.00
APROVECHAMIENTOS (DEVENGADO)	0.00	0.00	26,797,249.17	26,797,249.17	0.00	0.00
PARTICIPACIONES Y APORTACIONES. (DEVENGADO)	0.00	0.00	359,630,604.29	359,628,920.17	1,684.12	0.00
INGRESOS DERIVADOS DE FINANCIAMIENTOS (DEVENGADO)	0.00	0.00	45,000,000.00	45,000,000.00	0.00	0.00
<b>LEY DE INGRESOS RECAUDADA</b>	<b>0.00</b>	<b>0.00</b>	<b>13,637,669.68</b>	<b>988,488,174.38</b>	<b>0.00</b>	<b>974,850,504.70</b>
IMPUESTOS (RECAUDADO)	0.00	0.00	435,787.47	418,051,172.59	0.00	417,615,385.12
CONTRIBUCIONES DE MEJORAS (RECAUDADO)	0.00	0.00	0.00	12,234,654.47	0.00	12,234,654.47
DERECHOS (RECAUDADO)	0.00	0.00	7,331.65	138,317,087.13	0.00	138,309,755.48
PRODUCTOS (RECAUDADO)	0.00	0.00	0.00	1,651,957.29	0.00	1,651,957.29
APROVECHAMIENTOS (RECAUDADO)	0.00	0.00	254,948.12	26,542,301.05	0.00	26,287,352.93
PARTICIPACIONES Y APORTACIONES. (RECAUDADO)	0.00	0.00	12,939,602.44	346,691,001.85	0.00	333,751,399.41
INGRESOS DERIVADOS DE FINANCIAMIENTOS (RECAUDADO)	0.00	0.00	0.00	45,000,000.00	0.00	45,000,000.00



**MUNICIPIO DE BAHIA DE BANDERAS NAYARIT**  
 Sistema Integral de Contabilidad Gubernamental  
**BALANZA DE COMPROBACION**  
**DEL 1 DE ENERO AL 31 DE DICIEMBRE DE 2018**

Descripción	Saldo Anterior		Movimientos		Saldo Actual	
	Debe	Haber	Debe	Haber	Debe	Haber
<b>PRESUPUESTO DE EGRESOS</b>	<b>0.00</b>	<b>0.00</b>	<b>8,579,669,644.64</b>	<b>8,579,669,644.64</b>	<b>0.00</b>	<b>0.00</b>
<b>PRESUPUESTO DE EGRESOS APROBADO</b>	<b>0.00</b>	<b>0.00</b>	<b>0.00</b>	<b>1,087,442,763.68</b>	<b>0.00</b>	<b>1,087,442,763.68</b>
SERVICIOS PERSONALES (APROBADO)	0.00	0.00	0.00	332,181,389.97	0.00	332,181,389.97
MATERIALES Y SUMINISTROS (APROBADO)	0.00	0.00	0.00	94,925,386.00	0.00	94,925,386.00
SERVICIOS GENERALES (APROBADO)	0.00	0.00	0.00	174,895,911.06	0.00	174,895,911.06
TRANSFERENCIAS, ASIGNACIONES, SUBSIDIOS Y OTRAS AYUDAS (APROBADO)	0.00	0.00	0.00	85,322,253.35	0.00	85,322,253.35
BIENES MUEBLES, INMUEBLES E INTANGIBLES (APROBADO)	0.00	0.00	0.00	6,754,498.37	0.00	6,754,498.37
INVERSION PUBLICA (APROBADO)	0.00	0.00	0.00	43,272,712.88	0.00	43,272,712.88
DEUDA PUBLICA (APROBADO)	0.00	0.00	0.00	350,090,612.05	0.00	350,090,612.05
<b>PRESUPUESTO DE EGRESOS POR EJERCER</b>	<b>0.00</b>	<b>0.00</b>	<b>2,376,484,107.74</b>	<b>2,325,255,074.36</b>	<b>51,229,033.38</b>	<b>0.00</b>
SERVICIOS PERSONALES (POR EJERCER)	0.00	0.00	496,660,303.59	471,864,719.24	24,795,584.35	0.00
MATERIALES Y SUMINISTROS (POR EJERCER)	0.00	0.00	188,766,447.52	179,112,735.95	9,653,711.57	0.00
SERVICIOS GENERALES (POR EJERCER)	0.00	0.00	512,557,248.13	503,500,164.06	9,057,084.07	0.00
TRANSFERENCIAS, ASIGNACIONES, SUBSIDIOS Y OTRAS AYUDAS (POR EJERCER)	0.00	0.00	119,817,747.69	119,813,667.54	4,080.15	0.00
BIENES MUEBLES, INMUEBLES E INTANGIBLES (POR EJERCER)	0.00	0.00	38,458,310.89	36,629,052.19	1,829,258.70	0.00
INVERSION PUBLICA (POR EJERCER)	0.00	0.00	373,165,967.05	367,897,097.93	5,268,869.12	0.00
DEUDA PUBLICA (POR EJERCER)	0.00	0.00	647,058,082.87	646,437,637.45	620,445.42	0.00
<b>MODIFICACIONES AL PRESUPUESTO DE EGRESOS APROBADO</b>	<b>0.00</b>	<b>0.00</b>	<b>1,082,858,173.41</b>	<b>1,080,762,550.99</b>	<b>2,095,622.42</b>	<b>0.00</b>
SERVICIOS PERSONALES (MODIFICADO)	0.00	0.00	164,163,291.12	164,163,291.12	0.00	0.00
MATERIALES Y SUMINISTROS (MODIFICADO)	0.00	0.00	83,012,507.42	88,140,036.40	0.00	5,127,528.98
SERVICIOS GENERALES (MODIFICADO)	0.00	0.00	166,392,218.76	274,075,645.83	0.00	107,683,427.07
TRANSFERENCIAS, ASIGNACIONES, SUBSIDIOS Y OTRAS AYUDAS (MODIFICADO)	0.00	0.00	33,288,662.85	32,680,920.75	607,742.10	0.00
BIENES MUEBLES, INMUEBLES E INTANGIBLES (MODIFICADO)	0.00	0.00	10,018,178.77	24,572,927.59	0.00	14,554,748.82
INVERSION PUBLICA (MODIFICADO)	0.00	0.00	262,070,730.57	326,555,381.89	0.00	64,484,651.32
DEUDA PUBLICA (MODIFICADO)	0.00	0.00	363,912,583.92	170,574,347.41	193,338,236.51	0.00
<b>PRESUPUESTO DE EGRESOS COMPROMETIDO</b>	<b>0.00</b>	<b>0.00</b>	<b>1,456,104,960.59</b>	<b>1,427,291,561.83</b>	<b>28,813,398.76</b>	<b>0.00</b>
SERVICIOS PERSONALES (COMPROMETIDO)	0.00	0.00	308,017,050.62	308,017,050.62	0.00	0.00
MATERIALES Y SUMINISTROS (COMPROMETIDO)	0.00	0.00	101,486,484.81	101,306,111.89	180,372.92	0.00
SERVICIOS GENERALES (COMPROMETIDO)	0.00	0.00	398,982,341.01	398,981,969.81	371.20	0.00
TRANSFERENCIAS, ASIGNACIONES, SUBSIDIOS Y OTRAS AYUDAS (COMPROMETIDO)	0.00	0.00	88,325,882.28	88,325,882.28	0.00	0.00





**MUNICIPIO DE BAHIA DE BANDERAS NAYARIT**  
**Sistema Integral de Contabilidad Gubernamental**  
**BALANZA DE COMPROBACION**  
**DEL 1 DE ENERO AL 31 DE DICIEMBRE DE 2018**

Descripción	Saldo Anterior		Movimientos		Saldo Actual	
	Debe	Haber	Debe	Haber	Debe	Haber
BIENES MUEBLES, INMUEBLES E INTANGIBLES (COMPROMETIDO)	0.00	0.00	33,738,563.71	33,708,556.37	30,007.34	0.00
INVERSION PUBLICA (COMPROMETIDO)	0.00	0.00	116,636,461.22	88,033,813.92	28,602,647.30	0.00
DEUDA PUBLICA (COMPROMETIDO)	0.00	0.00	408,918,176.94	408,918,176.94	0.00	0.00
<b>PRESUPUESTO DE EGRESOS DEVENGADO</b>	<b>0.00</b>	<b>0.00</b>	<b>1,419,947,571.95</b>	<b>1,370,979,821.85</b>	<b>48,967,750.10</b>	<b>0.00</b>
SERVICIOS PERSONALES (DEVENGADO)	0.00	0.00	308,319,783.44	302,776,721.88	5,543,061.56	0.00
MATERIALES Y SUMINISTROS (DEVENGADO)	0.00	0.00	100,446,013.93	99,459,880.29	986,133.64	0.00
SERVICIOS GENERALES (DEVENGADO)	0.00	0.00	389,043,540.32	359,582,579.97	29,460,960.35	0.00
TRANSFERENCIAS, ASIGNACIONES, SUBSIDIOS Y OTRAS AYUDAS (DEVENGADO)	0.00	0.00	88,423,625.04	87,584,690.48	838,934.56	0.00
BIENES MUEBLES, INMUEBLES E INTANGIBLES (DEVENGADO)	0.00	0.00	29,634,800.10	24,146,118.93	5,488,681.17	0.00
INVERSION PUBLICA (DEVENGADO)	0.00	0.00	95,371,991.19	95,371,991.19	0.00	0.00
DEUDA PUBLICA (DEVENGADO)	0.00	0.00	408,707,817.93	402,057,839.11	6,649,978.82	0.00
<b>PRESUPUESTO DE EGRESOS EJERCIDO</b>	<b>0.00</b>	<b>0.00</b>	<b>1,250,653,468.27</b>	<b>1,194,556,165.87</b>	<b>56,097,302.40</b>	<b>0.00</b>
SERVICIOS PERSONALES (EJERCIDO)	0.00	0.00	303,644,854.49	300,212,527.93	3,432,326.56	0.00
MATERIALES Y SUMINISTROS (EJERCIDO)	0.00	0.00	105,281,515.41	101,579,120.87	3,702,394.54	0.00
SERVICIOS GENERALES (EJERCIDO)	0.00	0.00	340,504,812.25	303,918,270.12	36,586,542.13	0.00
TRANSFERENCIAS, ASIGNACIONES, SUBSIDIOS Y OTRAS AYUDAS (EJERCIDO)	0.00	0.00	86,907,377.41	86,886,469.38	20,908.03	0.00
BIENES MUEBLES, INMUEBLES E INTANGIBLES (EJERCIDO)	0.00	0.00	20,060,810.75	19,038,783.32	1,022,027.43	0.00
INVERSION PUBLICA (EJERCIDO)	0.00	0.00	90,702,360.47	85,037,246.07	5,665,114.40	0.00
DEUDA PUBLICA (EJERCIDO)	0.00	0.00	303,551,737.49	297,883,748.18	5,667,989.31	0.00
<b>PRESUPUESTO DE EGRESOS PAGADO</b>	<b>0.00</b>	<b>0.00</b>	<b>993,621,362.68</b>	<b>93,381,706.06</b>	<b>900,239,656.62</b>	<b>0.00</b>
SERVICIOS PERSONALES (PAGADO)	0.00	0.00	299,594,172.61	1,183,755.11	298,410,417.50	0.00
MATERIALES Y SUMINISTROS (PAGADO)	0.00	0.00	96,738,193.71	11,207,891.40	85,530,302.31	0.00
SERVICIOS GENERALES (PAGADO)	0.00	0.00	250,271,008.37	42,796,627.99	207,474,380.38	0.00
TRANSFERENCIAS, ASIGNACIONES, SUBSIDIOS Y OTRAS AYUDAS (PAGADO)	0.00	0.00	84,974,153.03	1,123,564.52	83,850,588.51	0.00
BIENES MUEBLES, INMUEBLES E INTANGIBLES (PAGADO)	0.00	0.00	15,981,654.66	3,042,382.11	12,939,272.55	0.00
INVERSION PUBLICA (PAGADO)	0.00	0.00	74,361,196.52	6,140,463.14	68,220,733.38	0.00
DEUDA PUBLICA (PAGADO)	0.00	0.00	171,700,983.78	27,887,021.79	143,813,961.99	0.00
<b>CUENTAS DE CIERRE PRESUPUESTARIO</b>						

**TOTAL:**

**1,500,086,295.75 1,500,086,295.75 22,645,297,497.70 22,645,297,497.70 4,901,007,985.38 4,901,007,985.38**

# MUNICIPIO DE BAHIA DE BANDERAS NAYARIT

## NOTAS A LOS ESTADOS FINANCIEROS

### a) NOTAS DE DESGLOSE

#### I) NOTAS AL ESTADO DE SITUACIÓN FINANCIERA

##### ACTIVO

##### 1).- EFECTIVO Y EQUIVALENTES

Al 31 de Diciembre de 2018, el Estado de Situación Financiera refleja en este rubro los siguientes saldos:

Descripción	Importe
Efectivo, Bancos/Tesorería	34,368,624.42
Depósitos de fondos de terceros en Garantía	27,188,970.93
<b>Total</b>	<b>61,557,595.35</b>

El saldo que refleja la cuenta de Efectivo corresponde a los fondos fijos de cajas de tesorería. Así mismo en la cuenta de depósitos de terceros en garantía se encuentran registrados depósitos en garantía efectuados y acumulado de depósitos en garantía por arrendamiento de bienes inmuebles registrados en ejercicios anteriores.

##### 2).- DERECHOS A RECIBIR EFECTIVO O EQUIVALENTES

La integración del saldo al 31 de diciembre de 2018 es el siguiente:

Descripción	Importe
Cuentas por Cobrar a Corto Plazo	686,026.15
Deudores Diversos por Cobrar a Corto Plazo	13,930,283.16
Deudores por Anticipos de la Tesorería a Corto Plazo	251,331.91
Otro Derechos a Recibir Efectivo o Equivalentes a Corto Plazo	9,328,784.63
<b>Total</b>	<b>24,196,425.85</b>

Las Cuentas por Cobrar a Corto Plazo se integran de la siguiente manera:

Descripción	Importe
Subsidio al Empleo y conceptos de nómina	686,026.15

En el saldo correspondiente a Deudores Diversos por cobrar a corto plazo se integra por deudores diversos que fueron otorgados por administraciones municipales anteriores por diversos conceptos. Para seguimiento de ese saldo se realizarán las acciones para recuperación por las vías legales o en caso de que proceda la depuración de cuentas incobrables. Por otra parte, se registró para determinar el importe informado, que corresponde a varios conceptos por concepto de:

- I) Gastos a comprobar, los cuales se registrará su comprobación en el ejercicio 2018
- II) Prestamos a empleados, derivados de solicitudes aprobadas en la presente y en anterior administraciones
- III) Préstamos a cuenta de percepciones para el personal de confianza por cambio de la Administración Municipal, en lo que se generaban las nóminas ordinarias de sus percepciones
- IV) Fondos revolventes aprobados para diferentes dependencias para la operación del X Ayuntamiento, observándose en los movimientos comprobaciones y las gestiones cancelar los recibos de pago emitidos por este importe y realizara la contabilización al respecto, mismos que se integran con saldos históricos acumulados a través de varias administraciones.

El saldo correspondiente a Deudores Diversos por Anticipos de la Tesorería a corto plazo se integra por Anticipos que fueron otorgados en ejercicios anteriores, por diversos conceptos, de igual forma a la apertura de fondos para las cajas de ingresos, a los cuales se da el seguimiento para recuperación o en caso de que proceda la depuración de cuentas incobrables.

En lo que concierne a la Cuenta Otros Derechos a Recibir Efectivo o Equivalentes a Corto Plazo, corresponde a faltantes por aclarar, los cuales fueron determinados en la entrega recepción por el cambio de administración del IX Ayuntamiento, registrados en las notas a los Estados financieros del Ejercicio anterior y que prevalecen.

Por otra parte, en ejercicios anteriores se registraron los descuentos a nombre de Secretaría de Finanzas dado que se conoció con base en comunicados, oficio de UCEF y constancia de compensación de participaciones expedidas por el Gobierno del Estado de Nayarit, se habían disminuido de las participaciones, por adeudos no identificados, para registro posterior y la debida contabilización de esta cuenta.

Esos saldos se acumulan a otros movimientos registrados durante el ejercicio 2018, de amortización de descuentos por pago de predial y registrados durante el ejercicio.

### 3).- DERECHOS A RECIBIR BIENES O SERVICIOS

En el rubro Derechos a recibir Bienes o Servicios, aparece la cuenta siguiente con las cifras que se indican:

Descripción	Importe
Anticipo a Proveedores	9,182,460.78

El saldo de la cuenta de Anticipo a Proveedores por adquisición de bienes y prestación de servicios a corto plazo, se registrarán sus modificaciones conforme se vayan amortizando y facturando, ya que se acumulan saldos de anteriores administraciones.

Continuando con la Cuenta de Derechos a Recibir bienes o servicios, el saldo siguiente corresponde a:

Descripción	Importe
Anticipo a Contratistas por Obra Pública a Corto Plazo.	3,236,699.37

El saldo de la cuenta de Anticipo a Contratistas por Obra Pública se amortizará conforme el avance en las obras a través de las estimaciones.

En la cuenta de almacenes, Almacén de materiales, suministro de materiales, y suministros de consumo, se tiene un saldo registrado de \$24,624.53, por entrada y salida de mercancías para stock de almacén y consumo de las diferentes áreas.

### **BIENES INMUEBLES, INFRAESTRUCTURA Y CONSTRUCCIONES EN PROCESO**

Este apartado está compuesto por los siguientes rubros:

Descripción	Importe
Terrenos	600,654,679.43
Construcciones en Proceso en Bienes del Dominio Público	519,397,899.05
Construcciones en Proceso en Bienes Propios	15,616,683.82
Otros bienes inmuebles	4,200,000.00
<b>Total</b>	<b>1,139,869,262.30</b>

### 4).- BIENES MUEBLES.

En este rubro se comprendieron las siguientes cuentas al cierre del ejercicio

Descripción	Importe
Mobiliario y Equipo de Administración	36,721,015.06
Mobiliario y Equipo Educativo y Recreativo	4,152,307.58

Equipo Instrumental Médico y de Laboratorio	31,535.91
Vehículos y Equipo de Transporte	100,852,048.85
Equipo de Defensa y Seguridad	8,115,755.41
Maquinaria, Otros Equipos y Herramientas	27,396,430.04
Colecciones, Obras de Arte y Objetos Valiosos	315,284.18
Activos Biológicos	361,690.00
<b>Total</b>	<b>177,946,067.03</b>

#### 5).- ACTIVOS INTANGIBLES.

En este rubro se considera la siguiente cuenta con saldo al 31 de Diciembre, tal y como se muestra tabla a continuación:

Descripción	Importe
Software	8,335,189.35
Licencias	1,949,584.99
<b>Total</b>	<b>10,284,774.34</b>

#### 6).- ACTIVOS DIFERIDOS

Descripción	Importe
Derechos sobre bienes en régimen de arrendamiento financiero	17,246,219.68

#### PASIVO

#### PASIVO CIRCULANTE

#### 1).- CUENTAS Y DOCUMENTOS POR PAGAR A CORTO PLAZO

En lo que corresponde al rubro de Pasivo Circulante a continuación se resumen las cuentas y conceptos que lo conforman.

Descripción	Importe
Servicios Personales por Pagar a Corto Plazo	23,014,281.18
Proveedores por Pagar a Corto Plazo	193,253,872.18
Contratistas por obras públicas a pagar en corto plazo	116,321,717.48
Transferencias otorgadas por pagar a corto plazo	24,900.00
Retenciones y Contribuciones por Pagar a Corto Plazo	94,123,599.18
Devoluciones de la ley de Ingresos por pagar a corto plazo	9,826,277.97
Otras Cuentas por Pagar a Corto Plazo	48,707,461.05
<b>Total de Pasivo Circulante</b>	<b>485,272,109.04</b>

### SERVICIOS PERSONALES POR PAGAR A CORTO PLAZO

En esta cuenta se registraron los pasivos por aguinaldo, dietas, confianza, base, personal eventual, etc. Correspondiente a nóminas, se incluyen sentencias y juicios de carácter labora, y personal de anteriores administraciones.

### PROVEEDORES POR PAGAR A CORTO PLAZO

Con respecto al saldo que arroja esta cuenta, mismo que al 31 de Diciembre de 2018, se determinó que se tienen registros contables, con base acumulativa de compromisos contraídos por administraciones municipales anteriores y la presente, que se van cubriendo de acuerdo a la programación de la Tesorería.

### CONTRATISTAS DE OBRA PÚBLICA

Al igual que lo expresado en las cuentas colectivas de activo, se clasificaron los saldos de acuerdo al ejercicio en el que fueron contraídos, arrojando que las administraciones municipales anteriores dejaron compromisos pendientes de liquidar, mismos que incluyen saldos de la administración 2014-2017, contenidos a detalle en el dictamen de entrega- Recepción del IX al X Ayuntamiento.

### RETENCIONES Y CONTRIBUCIONES POR PAGAR A CORTO PLAZO

Con relación a la información de las Retenciones y contribuciones, se acumulan las principales retenciones por enterar, mismas que contienen los saldos pendientes de pago, de anteriores administraciones, que de forma acumulativa se han registrado, de acuerdo a lo siguiente.

Concepto	Importe
Retenciones a Contratistas	2,685,117.59
Retenciones Sobre Remuneraciones al Personal, distintas a Impuestos	11,266,766.44
Retenciones De ISR	48,048,944.24
Retenciones De IVA	28,565.47
Retenciones Por Impuesto Sobre Cedular	98,703.04
Retenciones 12% U.A.N. Nayarit	29,987,848.83
Multas Federales Impuestas por autoridades no Fiscales	208,979.34
Pago de Retenciones y contribuciones a Corto Plazo	1,798,674.23
<b>Retenciones y Contribuciones por pagar a corto plazo</b>	<b>94,123,599.18</b>

Las retenciones y contribuciones por pagar a corto plazo su saldo representa el monto de las retenciones efectuadas a contratistas y a proveedores de bienes y servicios, las retenciones sobre las remuneraciones realizadas al personal, así como las contribuciones por pagar, entre otras, cuya liquidación se prevé realizar mediante un esquema de programación de pagos.

Tal como se manifestó en el cuadro de pasivos que se incorporó al inicio de este rubro, el saldo con corte al 31 de Diciembre de 2018, incluye los saldos pendientes de cubrir de administraciones anteriores, y que se manifiestan en el dictamen de la entrega Recepción del IX al X Ayuntamiento, siendo el más representativo el monto de retenciones de ISR por salarios.

#### **DEVOLUCIONES DE LA LEY DE INGRESOS POR PAGAR A CORTO PLAZO**

En esta cuenta se han registrado los depósitos efectuados por los contribuyentes por pagos en demasía y les genera por consecuencia un saldo a favor, dando como resultado al 31 de Diciembre de 2018, monto de acuerdo a lo siguiente:

<b>Concepto</b>	<b>Importe</b>
Ingresos pagados en demasía	9,826,277.97

#### **OTRAS CUENTAS POR PAGAR A CORTO PLAZO**

En la cuenta de otras cuentas por pagar el saldo se compone de la siguiente forma:

<b>Concepto</b>	<b>Importe</b>
Reembolsos	879,174.78
Cheques cancelados no cobrados	19,009,273.42
Fondo Zofemat	28,058,611.31
Otras cuentas por pagar	760,401.54
<b>Otras cuentas por pagar a corto plazo</b>	<b>48,707,461.05</b>

#### **2).- OTROS DOCUMENTOS POR PAGAR A CORTO PLAZO**

Los otros documentos por pagar, bajo la cuenta de convenios por pagar, registrados con la CFE por \$486,086.00 y Geo Jalisco, S.A. de C.V. por \$ 17,407.55, correspondientes a registros de administraciones anteriores.

<b>Descripción</b>	<b>Importe</b>
Otros Documentos por pagar a corto plazo	503,493.55

#### **3).- OTROS PASIVOS A CORTO PLAZO**

<b>Descripción</b>	<b>Importe</b>
Ingresos por Clasificar	35,709,117.71

En el Plan de Cuentas, se confirma la ubicación de la cuenta 2.1.9.1. Ingresos por Clasificar, en desagregación a la cuenta 2.19. Otros pasivos a corto plazo, de conformidad con disposiciones normativas consideradas por el Consejo Nacional de Armonización contable.

Corresponde a los depósitos realizados en las diferentes cuentas bancarias a nombre del Municipio los cuales se desconoce por parte de las oficinas recaudadoras, el concepto del depósito efectuado, de conformidad con las clasificaciones y rubros de los Ingresos, con registros acumulativas, que se originan en las oficinas de Ingresos.

En el apartado de Deuda Pública a Corto Plazo, se incluye en el periodo que se informa, el crédito quirografario con BANSI S. A. Institución de Banca Múltiple para solventar necesidades financieras en los términos del Artículo 31 de la Ley de Disciplina Financiera de entidades Federativas y los Municipios, por la cantidad de \$45,000,000.00 con No. De inscripción Estatal SAFARED-CP006/2018, y en trámite el registro ante la Unidad de Coordinación con Entidades Federativas de la Secretaría de Hacienda y Crédito Público.

#### 4).- DEUDA PUBLICA A LARGO PLAZO

##### PRESTAMOS DE LA DEUDA INTERNA POR PAGAR A LARGO PLAZO

En lo que corresponde al rubro de Pasivo No Circulante a continuación se resumen las cuentas y conceptos que lo conforman:

Descripción	Importe
Préstamos de la Deuda Pública Interna por Pagar a Largo Plazo	197,769,070.00
Arrendamiento financiero por pagar largo plazo	14,915,649.48

Su saldo representa el monto de las obligaciones del municipio de bahía de banderas por concepto de deuda pública interna, con vencimiento superior a 12 meses. Tal como se ha venido manifestando en el cuadro de pasivos que se incorporó al inicio de este rubro, el saldo con corte al 31 de diciembre en la cuenta 2233.- Deuda Pública, de acuerdo con lo manifestado en el estado de situación financiera y los registros contables, su saldo representa el monto de obligaciones del Municipio de Bahía de Banderas, por concepto de Deuda Pública Interna, con vencimiento mayor a 12 meses es el primero en importancia del pasivo y su saldo se integra por una sola cuenta contable que corresponde a la institución bancaria BANSI, S.A. DE C.V.

Su saldo representa pagos mensuales exigibles en virtud de que se encuentra debidamente autorizado y documentada su contratación, toda vez que su autorización fue publicada en el periódico oficial órgano de gobierno sección décima, tomo CXC, número 064 de fecha 07 de mayo de 2012, y sección tercera, tomo CXCIII, número 04 de fecha 6 de julio de 2013, así como contrato de apertura simple mediante fideicomiso n° 101000186959 con BANSI, S.A. DE C.V. suscrito con fecha 28 de agosto de 2013.

Se desagrega el importe de los registros correspondiente al Arrendamiento a largo plazo (Mayor a un año) correspondiente a vehículos para operación de programas públicos municipales.



## 5).- PROVISIONES A LARGO PLAZO

Se cuenta con registros de provisión, de adeudos por sentencias judiciales del orden laboral, en beneficio de Ariel Piñón Chávez por un monto de \$300,000.00

Descripción	Importe
Provisiones a Largo plazo	300,000.00

## NOTAS A PATRIMONIO

### 1.- HACIENDA PÚBLICA/PATRIMONIO

Descripción	Importe
Donaciones de capital	660,368,514.99
Actualización de la Hacienda Pública/Patrimonio	61,460,801.17
<b>Total</b>	<b>721,829,316.16</b>

El saldo al 31 de Diciembre de 2018, corresponde a los registros de bienes inmuebles propiedad del Municipio de Bahía de Banderas, Nayarit, por concepto de terrenos y en la cuenta de Actualización de la Hacienda Pública/Patrimonio, que se depuró durante las diferentes administraciones.

### 2.- HACIENDA PÚBLICA/ PATRIMONIO GENERADO

Descripción	Importe
Resultados del Ejercicio (Ahorro/Desahorro)	143,743,733.78
Resultados de Ejercicios Anteriores	-192,367,566.97
Rectificaciones de resultados de Ejercicios anteriores	9,701,791.25
<b>Total</b>	<b>-38,922,051.94</b>
<b>Hacienda Pública/Patrimonio</b>	<b>682,907,264.22</b>

### RESULTADO DE EJERCICIO ANTERIORES

Se integra de manera acumulativa de la siguiente forma:

Descripción	Importe
Resultado de ejercicio 1998	1,058,170.29
Resultado de ejercicio 1999	-5,835,632.73
Resultado de ejercicio 2000	1,461,169.68

Resultado de ejercicio 2001	1,829,891.19
Resultado de ejercicio 2002	8,236,357.13
Resultado de ejercicio 2003	755,064.58
Resultado de ejercicio 2004	21,947,484.98
Resultado de ejercicio 2005	-1,679,414.93
Resultado de ejercicio 2006	10,367,594.64
Resultado de ejercicio 2007	17,971,486.84
Resultado de ejercicio 2008	-77,440,787.15
Resultado de ejercicio 2009	-239,034,816.92
Resultado de ejercicio 2010	-74,212,054.51
Resultado de ejercicio 2011	-241,919,480.62
Resultado de ejercicio 2012	235,446,989.52
Resultado de ejercicio 2013	-38,733,254.67
Resultado de ejercicio 2014	-2,400,560.97
Resultado de ejercicio 2015	-4,944,816.85
Resultado de ejercicio 2016	83,522,686.32
Resultado de ejercicio 2017	131,678,690.70
Resultado del ejercicio 2018	143,743,733.78
	<b>-28,181,499.70</b>

#### RECTIFICACIONES DE RESULTADOS DE EJERCICIOS ANTERIORES

El saldo de esta cuenta, se integra por la cantidad de \$9,701,781.25, que resulta de los registros de cargo y abono de \$6,507,716.26 y \$15,543,241.00, del ejercicio 2017, por un saldo inicial de \$666,256.51, registros acumulados y generados por anteriores administraciones.

Descripción	Importe
Rectificaciones de resultados de ejercicios anteriores	<b>\$9,701,781.25</b>

## II) NOTAS AL ESTADO DE ACTIVIDADES

### 1).- INGRESOS Y OTROS BENEFICIOS

De conformidad con lo establecido en el Plan de Cuentas emitido por el Consejo Nacional de Armonización Contable (CONAC), los Ingresos y Otros Beneficios son aquellos provenientes de los ingresos de gestión, participaciones, aportaciones, transferencias, asignaciones, subsidios y otras ayudas y otros ingresos.

En virtud de lo anterior, en este primer agregado del Estado de Actividades, se reporta la obtención de ingresos, presentando en el siguiente cuadro los rubros del CRI (Clasificador por Rubros de Ingresos) que conforman dicha cifra:

Descripción	Importe
Impuestos	417,615,385.12
Contribuciones de mejora	12,234,654.47
Derechos	138,309,755.48
Productos	1,651,957.29
Aprovechamientos	26,287,352.93
Participaciones	150,005,926.27
Aportaciones	112,478,070.27
Convenios	67,223,506.82
Rend. De aportaciones y Convenios	4,043,896.05
<b>Total</b>	<b>929,850,504.70</b>

A continuación se muestran de manera detallada los ingresos obtenidos al cierre de 2018

### IMPUESTOS

Este rubro comprende el importe de los ingresos por las contribuciones establecidas en Ley a cargo de las personas físicas y morales, que sean distintas de las aportaciones de seguridad social, contribuciones de mejoras y derechos; en el siguiente cuadro se muestran el desglose que lo integra:

Descripción	Importe
Impuesto Predial Urbano	159,389,020.26
Predial Rustico Rezago	5,404,963.30
Dif. Rezago impuesto predial rústico	457.24
Dif. Rezago Impto. Predial Urbano	76,153.75
Multa Predial	87,892.00
Recargos Rezago Impuesto Predial	5,816,429.84
Impuesto S/Adquisiciones de Bienes Inmuebles	241,432,670.88
Multa Por Pago Extemporáneo de ISABI	643,451.92
Accesorios	4,764,345.93
<b>Total</b>	<b>417,615,385.12</b>

Se puede apreciar en el contenido de la tabla que antecede, se destaca el Impuesto Sobre Adquisiciones de Bienes Inmuebles con un monto de \$241,432,670.00 en segundo lugar destaca el Impuesto Predial por la cantidad de \$159,389,020.26, que indica la recaudación del impuesto por las propiedades situadas en el municipio.

### CONTRIBUCIONES DE MEJORA

En este rubro se están considerando los importes por apoyos que otorga la ciudadanía al municipio, que ingresan como donativos y se destinan a obra directa municipal, misma que se integra en el cuadro siguiente:

Descripción	Importe
Contribuciones de Mejoras por Obras públicas	12,234,654.47

### DERECHOS

Son los ingresos que el Municipio tiene la facultad de cobrar a la ciudadanía por el uso, goce, aprovechamiento o explotación de bienes del dominio público, derechos por la prestación de servicios como son; registro civil, catastro, seguridad pública, desarrollo urbano, licencias y anuencias de construcción entre otros, los cuales se reflejan en la siguiente tabla:

Descripción	Importe
Servicios Catastrales	11,422,132.08
Anuncios de acuerdo al Tiempo Est. en Reg	2,088,860.44
Licencias, Permisos, Refrendos en Gral.	4,064,753.76
Por Serv. de Recolección Transporte y Disposición	1,059,907.40
Por Los Serv Prestados en Rastro Mpal.	1,092,040.20
Relacionado a Seguridad Publica	1,177,456.74
Relacionado a Tránsito Municipal	9,462,245.47
Licencia de Permisos Urbanos, Construcción	101,269,309.10
Serv. Proporcionados por Registro Civil	1,506,010.62
Constancias, Legalizaciones Certificaciones	486,935.45
Por Serv. en Materia De Acceso a la Información	3,375.33
Protección Civil	1,294,312.27
Por el uso de Piso	3,025,110.92
Servicios Médicos	2,995.16
Otros derechos	354,310.54
<b>Total</b>	<b>138,309,755.48</b>

El importe que sobresale en la tabla anterior, corresponde a los ingresos que el Municipio obtiene durante el ejercicio 2018 por concepto de licencias de construcción que pagan los particulares por las construcciones, rehabilitaciones o mejoras a viviendas.

## PRODUCTOS

Los intereses que las instituciones financieras otorgan al municipio por el manejo y control de sus recursos.

Descripción	Importe
Productos de Tipo Corriente	509,473.10

## APROVECHAMIENTOS

Son los aprovechamientos de tipo corriente que el municipio está obligado a recaudar, para la operación y compromisos del mismo, tal y como se refleja en la tabla que se muestra a continuación.

Descripción	Importe
Gastos de Ejecución	84,653.71
Multas por Violaciones a la Leyes Fiscales	4,418.00
Multas por Violaciones a los Reglamentos Municipales.	912,107.32
Multas de Reglamentos no Contengan Tarifas	361,633.93
Multas impuestas por Autoridades Federales no Fiscales	48,608.45
Reintegros y alcances	3,229,119.24
Aprovechamientos por aportaciones y cooperaciones	12,203,723.31
Ingresos Extraordinarios	973,845.75
Otros aprovechamientos	8,469,243.22
<b>Total</b>	<b>26,287,352.93</b>

## PARTICIPACIONES, APORTACIONES, TRANSFERENCIAS, ASIGNACIONES, SUBSIDIOS

Son las participaciones del Ramo 28, aportaciones del Ramo 33 como el Fondo III y Fondo IV, Convenios con el gobierno federal y estatal que el municipio celebros con dichas entidades, como se refleja en la tabla:

Descripción	Importe
<b>Participaciones</b>	<b>150,005,926.27</b>
Fondo General De Participaciones	64,138,613.48
Fondo Fomento Municipal	21,294,217.25
Impuestos Sobre Productos Y Servicios	5,045,440.34
Impuestos Sobre Autos Nuevos	1,184,974.56
Tenencia o uso de vehículos	223,922.89
Fondo De Compensación	17,091.13
Fondo De Fiscalización ( Fofir )	11,345,535.94
Impto Especial. S/Prod. Y Serv. (Ieps-Gas	4,154,787.68
Fondo De Isr " Ispt Pagado H. Ayto "..	37,909,142.00
Fondo De Isr " Ispt Pagado Oromapas ".	3,682,464.00
Fondo De Isr " Ispt Pagado D.I.F. ".	1,009,737.00

<b>Aportaciones</b>	<b>112,478,070.27</b>
Aportación P/Infraestructura Social Mpal.	16,548,937.96
Aportación P/Fortalecimiento Municipal	95,929,132.31
<b>Convenios</b>	<b>71,267,402.87</b>
Otros Programas	67,223,506.82
Rendimientos	4,043,896.05

## **2).- GASTOS Y OTRAS PÉRDIDAS**

Se integra de la siguiente forma:

<b>Descripción</b>	<b>Importe</b>
Gastos de Funcionamiento	671,126,518.97
Transferencias, Asignaciones, Subsidios y Otras Ayudas	84,710,431.10
Intereses, Comisiones Y Otros Gastos de la Deuda Pública	30,269,820.85
<b>Total</b>	<b>786,106,770.92</b>

### **1.-GASTOS DE FUNCIONAMIENTO**

Ahora bien los gastos de funcionamiento se integran de la siguiente manera:

<b>Descripción</b>	<b>Importe</b>
Servicios Personales	307,385,805.62
Materiales y Suministros	90,218,830.49
Servicios Generales	273,521,882.86
<b>Total</b>	<b>671,126,518.97</b>

La integración de los Servicios Personales es la siguiente:

Remuneraciones al personal de carácter permanente	121,093,815.53
Remuneraciones al personal de carácter transitorio	51,090,589.38
Remuneraciones adicionales y especiales	74,199,368.56
Seguridad social	24777,759.83
Otras prestaciones sociales y económicas	36,180,780.72
Pago de estímulos a servidores públicos	43,491.60
<b>Total</b>	<b>307,385,805.62</b>

Los servicios personales representan el 45.80 % de la totalidad de los gastos de funcionamiento del ejercicio 2018 al Cierre de 2018, las partidas más representativas dentro del capítulo de servicios personales son los sueldos al personal permanente, así como las remuneraciones adicionales, además de las prestaciones derivadas de la relación laboral en cantidad de, que acumuladas a los demás conceptos de gasto, representan casi el 50% de los gastos de funcionamiento.

El Capítulo de gasto de Materiales y Suministros se ejerce de acuerdo a lo siguiente:

Materiales de administración, emisión de documentos y artículos oficiales	4,790,480.54
Alimentos y utensilios	1,875,480.23
Materias primas y materiales de producción y comercialización	53,662.84
Materiales y artículos de construcción y de reparación	13,901,474.03
Productos químicos, farmacéuticos y de laboratorio	1,291,168.41
Combustibles, lubricantes y aditivos	40,164,292.68
Vestuario, blancos, prendas de protección y artículos deportivos	6,043,919.40
Materiales y suministros para seguridad	749,992.20
Herramientas, refacciones y accesorios menores	21,348,360.16
<b>Total</b>	<b>90,218,830.49</b>

Dentro de los materiales y suministros las partidas más significativas son combustibles, cabe señalar que en este concepto de gasto, se consideran los recorridos de las diferentes áreas de servicios, como lo son recorridos de seguridad pública, protección civil, bomberos, servicios públicos, para la verificación de recolección de basura, verificación de redes de alumbrado público, etc. Así como los Materiales e insumos para construcción y adquiridos para la realización de actividades del quehacer municipal.

Servicios Generales:

Servicios básicos	33,499,951.55
Servicios de arrendamiento	97,430,134.26
Servicios profesionales, científicos, técnicos y otros servicios	37,166,871.69
Servicios financieros, bancarios y comerciales	5,403,997.02
Servicios de instalación, reparación, mantenimiento y conservación	42,249,975.56
Servicios de comunicación social y publicidad	10,525,126.06
Servicios de traslado y viáticos	2,072,426.15
Servicios oficiales	4,288,552.59
Otros servicios generales	40,884,847.98
<b>Total</b>	<b>273,521,882.86</b>

Las partidas más representativas que se incluyen en los Servicios básicos, corresponden a la energía eléctrica por alumbrado público, servicios de agua, telefonía, arrendamiento de maquinaria, otros equipos y herramientas de igual forma, se acumulan los registros de Servicios de instalación, mantenimiento y conservación.

## 2.-TRANSFERENCIAS, ASIGNACIONES, SUBSIDIOS Y OTRAS AYUDAS

<b>Transferencias, asignaciones, subsidios y otras ayudas</b>	<b>84,710,431.10</b>
Transferencias internas y asignaciones al sector publico	38,370,849.19
Subsidios	29,232,007.98
Ayudas sociales	5,012,121.00
Pensiones y jubilaciones	11,995,452.38
Donativos	100,000.00

Las partidas más representativas son las transferencias al sector público y los subsidios, que incentiva la participación de la ciudadanía por pronto pago así como las ayudas especiales a personas u hogares los cuales fueron asignaciones destinadas en forma directa o indirecta a los sectores público, privado y externo, organismos y empresas paraestatales y apoyos como parte de su política económica y social, de acuerdo con las estrategias y prioridades de desarrollo para el sostenimiento y desempeño de diversas actividades e incentivar el pago oportuno de impuestos y contribuciones.

## 3.-INTERESES, COMISIONES Y OTROS GASTOS DE LA DEUDA PÚBLICA

Los intereses que se pagaron el ejercicio 2018, acumulando de igual forma los Gastos inherentes a la deuda pública, según los registros acumulativos, de las obligaciones contraídas con la institución bancaria BANSI, S.A DE C.V por el préstamo que le fue otorgado al municipio el cual se encuentra debidamente autorizado y documentada su contratación, toda vez que su autorización fue publicada en el periódico oficial órgano de gobierno sección décima, tomo CXC, número 064 de fecha 07 de mayo de 2012, y sección tercera, tomo CXCIII, número 04 de fecha 6 de julio de 2013, así como contrato de apertura simple mediante fideicomiso n° 101000186959 con BANSI, S.A. DE C.V. suscrito con fecha 28 de agosto de 2013.

<b>Intereses, comisiones y otros gastos de la deuda pública</b>	<b>30,269,820.85</b>
Intereses de la deuda pública interna	30,269,820.85



### III) NOTAS AL ESTADO DE VARIACIONES EN LA HACIENDA PÚBLICA

#### 1).- HACIENDA PÚBLICA/PATRIMONIO NETO DEL EJERCICIO

Descripción	Importe
Patrimonio Neto Inicial Ajustado del Ejercicio 2016, sin modificación al 2017	721,593,939.24

El saldo es el resultado de variaciones del Patrimonio, acumulativas, al cierre del Ejercicio 2017, cabe señalar que, durante ejercicios anteriores se realizaron registros de bienes inmuebles propiedad del Municipio de Bahía de Banderas, Nayarit, por terrenos urbanos y rústicos, que acumulado al Patrimonio inicial, acumulan el saldo reportado y prevalecen al 31 de Diciembre de 2018.

#### 2).- HACIENDA PÚBLICA/PATRIMONIO GENERADO DE EJERCICIOS ANTERIORES

Se relaciona a continuación las cifras de Resultados que se detallan de acuerdo a lo siguiente:

Descripción	Importe
Resultado de ejercicio 1998	1,058,170.29
Resultado de ejercicio 1999	-5,835,632.73
Resultado de ejercicio 2000	1,461,169.68
Resultado de ejercicio 2001	1,829,891.19
Resultado de ejercicio 2002	8,236,357.13
Resultado de ejercicio 2003	755,064.58
Resultado de ejercicio 2004	21,947,484.98
Resultado de ejercicio 2005	-1,679,414.93
Resultado de ejercicio 2006	10,367,594.64
Resultado de ejercicio 2007	17,971,486.84
Resultado de ejercicio 2008	-77,440,787.15
Resultado de ejercicio 2009	-239,034,816.92
Resultado de ejercicio 2010	-74,212,054.51
Resultado de ejercicio 2011	-241,919,480.62
Resultado de ejercicio 2012	235,446,989.52
Resultado de ejercicio 2013	-38,733,254.67
Resultado de ejercicio 2014	-2,400,560.97
Resultado de ejercicio 2015	-4,944,816.85
Resultado de ejercicio 2016	83,522,686.32
Resultado de ejercicio 2017	131,678,690.70
Resultado de ejercicio 2018	143,743,733.78
<b>Total</b>	<b>-28,181,499.70</b>

### 3).- HACIENDA PÚBLICA/PATRIMONIO GENERADO

Las variaciones de la hacienda Pública/Patrimonio al 31 de Diciembre de 2018, correspondiente a la diferencia entre los ingresos y los egresos del Municipio de Bahía de Banderas, Nayarit.

Variaciones de la Hacienda Pública/Patrimonio Neto del Ejercicio	Importe
Resultados del Ejercicio 2017 (Ahorro/Des Ahorro)	131,678,690.70
Resultados de Ejercicios Anteriores	- 303,603,924.18
<b>Resultado</b>	<b>- 171,925,233.48</b>

Cambios en la Hacienda Pública/Patrimonio contribuido NETO 2018	721,593,939.24
Variaciones de la Hacienda Pública/Patrimonio Neto del Ejercicio 2017	131,678,690.70
Variaciones de la Hacienda Pública/Patrimonio Generado Neto 2018	143,743,733.78
<b>Hacienda Pública/Patrimonio 2018</b>	<b>275,422,424.48</b>

#### IV) NOTAS AL ESTADO DE FLUJOS DE EFECTIVO

##### 1).- ANÁLISIS DE SALDOS INICIAL Y FINAL EN EFECTIVO Y EQUIVALENTES

Con base en las cifras que refleja el Estado Financiero del Flujo de Efectivo al cierre del ejercicio al mismo periodo de 2017, se determina que durante el Ejercicio Fiscal 2017 en comparación con el cierre del 2018, con corte al 31 de Diciembre de 2018, al cierre de la Cuenta Pública, se generó un incremento neto en el efectivo y equivalentes al efectivo, en virtud de lo siguiente:

Descripción	2018	2017
Incremento/disminución neta en el efectivo y equivalentes al efectivo	8,548,337.36	33,629,416.71
Efectivo y equivalentes al efectivo al inicio del ejercicio	53,009,257.99	19,379,841.28
Efectivo y equivalentes al efectivo al final del ejercicio	61,557,595.35	53,009,257.99

##### 2). DETALLE DE ADQUISICIÓN DE BIENES MUEBLES E INMUEBLES

En este inciso se desglosa a detalle el apartado de bienes muebles en el Ejercicio Fiscal 2018, de acuerdo al Estado del ejercicio del Presupuesto de egresos para 2018, se devenga de acuerdo a lo siguiente:

Descripción	Importe
Mobiliario y equipo de administración	3,544,567.99
Mobiliario y equipo educacional y recreativo	878,124.34
Vehículos y equipo de transporte	6241,769.17
Equipo de defensa y seguridad	74,977.76
Maquinaria, otros equipos y herramientas	8,621,056.89
Activos biológicos	2,485.00
Activos intangibles	87,000.00
	<b>19,449,981.15</b>

##### 3.) DETALLE ACTIVIDADES DE OPERACIÓN

En las Actividades de Operación e Inversión, analizadas en conjunto, se aprecia que el origen de recursos respecto de las aplicaciones relativas a estos apartados, acumulándose en la aplicación, a las disponibilidades al cierre de 2018:

Descripción	2018	2017
Origen	929,850,504.70	753,554,726.88
Aplicación	786,106,770.92	621,876.036.18
<b>Flujos netos de efectivo por actividades de operación</b>	<b>143,743,733.78</b>	<b>131,678,690.70</b>

En las Actividades de Financiamiento las aplicaciones resultaron menores en relación con el origen de recursos referentes a este concepto, resultantes, de la acumulación de registros que incluyen ejercicios de administraciones pasadas.

Descripción	2018	2017
Origen	1,957,167,572.36	2,134,594,959.70
Aplicación	1,963,272,092.70	2,189,368,644.10
<b>Flujos netos de efectivo por actividades de financiamiento</b>	<b>-6,104,520.34</b>	<b>54,773,684.45</b>

**V) CONCILIACIÓN ENTRE LOS INGRESOS PRESUPUESTARIOS Y CONTABLES, ASI COMO ENTRE LOS EGRESOS PRESUPUESTARIOS Y LOS GASTOS CONTABLES**

**1).- CONCILIACIÓN ENTRE LOS INGRESOS PRESUPUESTARIOS Y CONTABLES**

Clave	Descripción	Importe	Total
<b>1</b>	<b>INGRESOS PRESUPUESTARIOS</b>		<b>974,847,864.38</b>
<b>2</b>	<b>MAS INGRESOS CONTABLES NO PRESUPUESTARIOS</b>		<b>0.00</b>
	<i>Incremento por variación de inventarios</i>	0.00	
	<i>Disminución del exceso de estimaciones por pérdida o deterioro u obsolescencia</i>	0.00	
	<i>Disminución del exceso de provisiones</i>	0.00	
	<i>Otros ingresos y beneficios varios</i>	0.00	
	<i>Otros ingresos contables no presupuestarios</i>	0.00	
<b>3</b>	<b>MENOS INGRESOS PRESUPUESTARIOS NO CONTABLES</b>		<b>45,000,000.00</b>
	<i>Productos de capital</i>	0.00	
	<i>Aprovechamientos capital</i>	0.00	
	<i>Ingresos derivados de financiamientos</i>	45,000,000.00	
	<i>Otros Ingresos presupuestarios no contables</i>	0.00	
<b>4</b>	<b>INGRESOS CONTABLES (4 = 1 + 2 - 3)</b>		<b>929,847,864.38</b>

La variación corresponde a la contratación de Crédito bancario a corto plazo ( Doce Meses) quirografario con BANSI S. A. Institución de Banca Múltiple para solventar necesidades financieras en los términos del Artículo 31 de la Ley de Disciplina Financiera de entidades Federativas y los

Municipios, por la cantidad de \$45,000,000.00 con No. De inscripción Estatal SAFARED-CP006/2018, y en trámite el registro ante la Unidad de Coordinación con Entidades Federativas de la Secretaría de Hacienda.

**2).- CONCILIACIÓN ENTRE LOS EGRESOS PRESUPUESTARIOS Y LOS GASTOS CONTABLES**

Clave	Descripción	Importe	Total
<b>1</b>	<b>TOTAL DE EGRESOS (PRESUPUESTARIOS)</b>		<b>1,005,304,709.12</b>
<b>2</b>	<b>MENOS EGRESOS PRESUPUESTARIOS NO CONTABLES</b>		<b>219,146,020.60</b>
	Mobiliario y equipo de administración	3,544,567.99	
	Mobiliario y equipo educacional y recreativo	878,124.34	
	Equipo e instrumental médico y de laboratorio		
	Vehículos y equipo de transporte	6,241,769.17	
	Equipo de defensa y seguridad	74,977.76	
	Maquinaria, otros equipos y herramientas	8,621,056.89	
	Activos biológicos	2,485.00	
	Bienes inmuebles		
	Activos intangibles	87,000.00	
	Obra pública en bienes propios	10,115,625.73	
	Acciones y participaciones de capital		
	Compra de títulos y valores		
	Inversiones en fideicomisos, mandatos y otros análogos		
	Provisiones para contingencias y otras erogaciones especiales		
	Amortización de la deuda pública	26,714,360.00	
	Adeudos de ejercicios fiscales anteriores (ADEFAS)	99,147,749.27	
	Otros Egresos Presupuestales No Contables	63,718,304.45	
<b>3</b>	<b>MAS GASTOS CONTABLES NO PRESUPUESTALES</b>		<b>0.00</b>
	Estimaciones, depreciaciones, deterioros, obsolescencia y amortizaciones	0.00	
	Provisiones	0.00	
	Disminución de inventarios	0.00	
	Aumento por insuficiencia de estimaciones por pérdida o deterioro u obsolescencia	0.00	
	Aumento por insuficiencia de provisiones	0.00	
	Otros Gastos	0.00	
	Otros Gastos Contables No Presupuestales	0.00	
<b>4</b>	<b>TOTAL DE GASTO CONTABLE (4 = 1 - 2 + 3)</b>		<b>786,158,688.52</b>

Las diferencias entre los egresos presupuestarios y los gastos contables de 2018, corresponden a las partidas que se agrupan en los capítulos 5000, 6000 y parte del 9000.

<b>Descripción</b>	<b>Importe</b>
Bienes muebles, inmuebles e intangibles	19,449,981.15
Obra publica	10,115,625.73
Amortización de la deuda publica	26,714,360.00
Adeudos de ejercicios fiscales anteriores (ADEFAS)	99,147,749.27
Otros egresos presupuestales no contables	63,718,304.45
<b>Total</b>	<b>219,146,020.60</b>

**b) NOTAS DE MEMORIA (CUENTAS DE ORDEN)**

Cabe señalar que las cuentas de orden se utilizan para registrar movimientos de valores que no afectan o modifican el balance del ente contable, sin embargo, su incorporación en libros es necesaria con fines de recordatorio contable, de control y en general sobre los aspectos administrativos, o bien para consignar sus derechos o responsabilidades contingentes que puedan o no presentarse en el futuro.

En el caso del Municipio de Bahía de Banderas, en este apartado se presenta la información registrada en Cuentas de Orden relacionada a Ley de Ingresos y sus diferentes modificaciones y aprobaciones, así como lo relacionado con El Presupuesto de Egresos, sus aprobaciones modificaciones y alcances durante el ejercicio 2018, con corte en el Avance de la Gestión financiera al cierre de la Cuenta Pública.

**Presupuesto de Ingresos**

<b>Estimado</b>	<b>Ampliaciones y Reducciones</b>	<b>Modificado</b>	<b>Devengado</b>	<b>Recaudado</b>
1,087,442,763.68	-2,095,622.42	1,085,347,141.26	974,847,864.38	974,850,504.70

**Presupuesto de Egresos**

<b>Aprobado</b>	<b>Ampliaciones y Reducciones</b>	<b>Modificado</b>	<b>Devengado</b>	<b>Pagado</b>
1,087,442,763.68	-3,209,459.18	1,084,233,304.50	1,005,304,709.12	900,239,656.62

## c) NOTA DE GESTIÓN ADMINISTRATIVA

### 1.- INTRODUCCIÓN

Los estados financieros proporcionan información para la toma de decisiones. Es la razón por la cual se resume la información de todas las operaciones registradas en la contabilidad y por ende producir información útil, para la toma de decisiones oportunas. El objeto del presente documento es la revelación del contexto y de los aspectos económicos financieros más relevantes que influyen en la toma de decisiones del ejercicio y deberá ser considerados para una mayor comprensión.

En Ejercicio 2018, posterior al año de transición del IX al X Ayuntamiento, por lo que se continúan analizando saldos y registros que corresponden a una gestión administrativa, sujeta a procesos de Entrega-Recepción, del cual se emiten los dictámenes correspondientes. Resultando importante señalar las cargas y compromisos contraídos, sin el suficiente soporte financiero y presupuestal, que se muestra en los Estados del Ejercicio del Presupuesto de Egresos del 1º. De Enero al 31 de Diciembre de 2017, que continúan generando cargas financieras, para el cumplimiento de pagos no realizados en gestiones de Administraciones anteriores.

### 2.- PANORAMA ECONÓMICO Y FINANCIERO

En el Municipio de Bahía de Banderas, el panorama económico contemplado en el ejercicio de 2018 fue de crecimiento, pero comprometido por los registros de las cuentas de pasivo y deuda, en virtud de que se encuentra en una zona económica muy importante del estado de Nayarit siendo uno de los municipios turísticos a nivel nacional e internacional. El crecimiento corresponde a la inversión de los empresarios hoteleros y desarrolladores de vivienda, originando con ellos operaciones de compra venta que derivo en el impuesto sobre adquisiciones de bienes inmuebles, Con mejora en los análisis de las Calificadoras financieras, por la intención manifiesta de cumplimiento de pago de diversos compromisos, tales como la Deuda Pública a largo plazo, pagos en tiempo y forma al Sistema de Administración Tributaria SAT, para recuperación de beneficios de la Ley de coordinación fiscal, entre otras acciones para incrementar la recaudación, se consideró viable un nuevo endeudamiento a corto plazo, para hacer frente a pasivos derivados de ejercicios anteriores, disminuyendo los pasivos ante el Sistema de Administración Tributaria de la Secretaría de Hacienda y Crédito Público, con la posibilidad de acceder a los beneficios del Artículo 3-B de Ley de Coordinación Fiscal, fortaleciendo los ingresos financieros para el Municipio.

La perspectiva de la calificación de largo plazo del municipio es 'Estable'. La calificación podría incrementarse en caso de observarse una reducción sostenida de sus pasivos de corto y largo plazo, brindándole una posición de flexibilidad financiera y liquidez más adecuada, así como una reducción sostenida en el gasto operativo, además de registrar balances (financiero y primario) sanos de manera constante. Por el contrario, las calificaciones podrían modificarse a la baja ante presiones en la generación de ingresos propios, un incremento no previsto en sus niveles de endeudamiento y/o de continuar con una dinámica acelerada en su gasto operativo.

### 3.- AUTORIZACIÓN E HISTORIA

La fecha de creación es el miércoles 18 de Septiembre de 1989, Decreto expedido en diciembre de 1989 en el Periódico Oficial, Órgano del Gobierno del Estado de Nayarit, al separarse del Municipio de Compostela, Nayarit, para facilitar el acceso de los servicios municipales, en la zona más al sur del Municipio y del Estado.

El municipio de Bahía de Banderas se localiza en el Estado de Nayarit, contando con una superficie de 773.3km<sup>2</sup>, equivalente al 2.8% del total del Estado. Limita al norte con el municipio de Compostela, mientras que al este con los municipios de Puerto Vallarta y San Sebastián del Oeste, ambos pertenecientes a Jalisco.

### 4.-ORGANIZACIÓN Y OBJETO SOCIAL

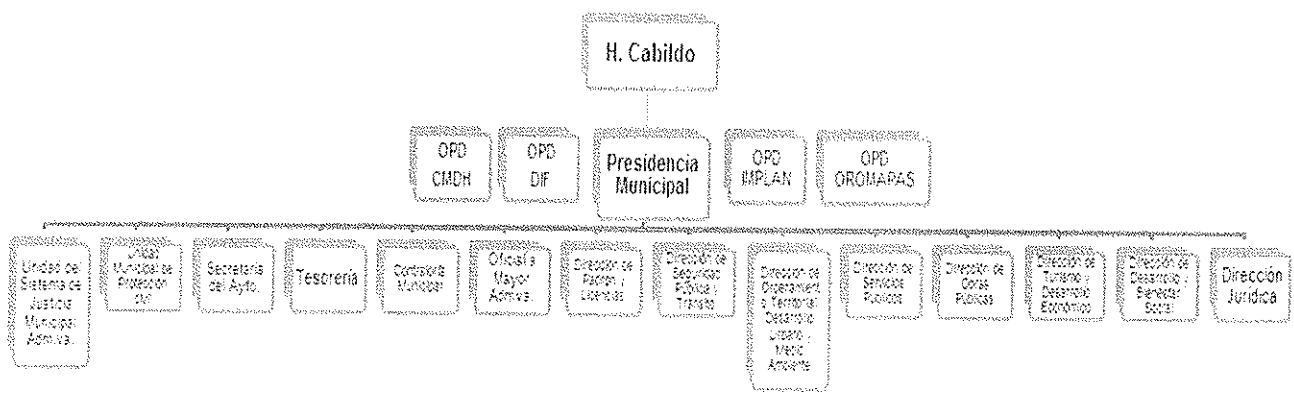
El objeto Social es promover el desarrollo económico, garantizar el bienestar y la seguridad de sus habitantes en el marco de una convivencia armónica de respeto, garantizar la prestación, funcionamiento, administración y prestación de los servicios públicos de su competencia.

La principal actividad es el turismo, es el polo turístico de Nayarit es la parte principal de lo que se conoce como **Riviera Nayarit** por sus espectaculares playas, como Lo de Marcos, San Pancho, Sayulita, Punta de Mita, Nuevo Vallarta, La Cruz de Huanacaxtle, Bucerías.

El municipio es libre es la base de la división territorial y de la organización política del estado investido con personalidad jurídica y patrimonio propio, integrado por una comunidad establecida en un territorio, con un gobierno autónomo en su régimen interior y en la administración de su hacienda pública, en términos del artículo 115 de la Constitución Política de los Estados Unidos El Municipio es autónomo

El Municipio es Retenedor de ISR (Impuesto sobre la renta) por salarios, arrendamiento y prestación de servicios.

De acuerdo al reglamento vigente a partir del 1º. De enero de 2018, la Estructura organizacional Básica es la siguiente:





## **5.- BASES DE PREPARACIÓN DE LOS ESTADOS FINANCIEROS**

Las Bases para la preparación de los Estados Financieros son de acuerdo a la normatividad emitida por el Consejo de Armonización Contable (CONAC), a sus Postulados Básicos, a la Normatividad Supletoria respecto a la Ley de Presupuesto Contabilidad y Gasto Público para los Municipios del Estado de Nayarit, registrando su Contabilidad en Base Acumulativa y Devengo Contable. Integrando información requerida por la Ley de Disciplina financiera para Entidades y Municipios.

## **6.- POLÍTICAS DE CONTABILIDAD SIGNIFICATIVAS.**

Las políticas de Contabilidad Significativas son: Registrar el importe de los Bienes de Activo Fijo a su valor de Adquisición no generando actualmente Depreciación de los Bienes, se hará de conformidad a las Reglas que emita el CONAC; para dichos efectos, en cuanto a la actualización de los activos y patrimonio, las modificaciones al Reglamento de la Administración Pública y creación del Instituto Municipal de Planeación para la municipalidad de Bahía de Banderas, Nayarit, se consideró un área específica para el seguimiento patrimonial, que depende de la Oficialía Mayor Administrativa, denominada Jefatura de Patrimonio Municipal; Los Bienes Inmuebles se registran a su valor Catastral en el Patrimonio, estando en proceso la actualización del Padrón de Bienes Inmuebles y los Inventarios, para su revisión y depuración, derivados de los procesos de Entrega Recepción de las anteriores administraciones, de las revisiones del estado de los bienes, y en su caso de las bajas o registro de altas, en coordinación con las diversas áreas de la Administración municipal de acuerdo al citado Reglamento.

No se cuenta con operaciones en el extranjero, que generen algún efecto en la información financiera gubernamental del Municipio.

## **7.- POSICIÓN EN MONEDA EXTRANJERA Y PROTECCIÓN DE RIESGO CAMBIARIO**

El Municipio no cuenta con operaciones en el Extranjero por consiguiente no tiene un riesgo cambiario.

Se da cumplimiento a los preceptos contenidos en la Ley General de Contabilidad Gubernamental con el fin de aportar la revelación suficiente e importancia relativa para que la información sea de mayor utilidad.

## **8.- REPORTE ANALÍTICO DEL ACTIVO**

Se remite por conducto de la Oficialía Mayor Administrativa, reporte del Inventario, en cuanto a la actualización de los activos y patrimonio, las modificaciones al Reglamento de la Administración Pública y creación del Instituto Municipal de Planeación para la municipalidad de Bahía de Banderas, Nayarit, se consideró un área específica para el seguimiento patrimonial, que depende de la Oficialía Mayor Administrativa, denominada Jefatura de Patrimonio Municipal, esto con respecto a los conceptos diferentes a la información financiera misma que se detalla en el Apartado del Activo reflejado en el Estado de Situación financiera del presente documento.

## **9.- FIDEICOMISOS, MANDATOS Y ANÁLOGOS**

Derivado de la contratación de Deuda Pública a Largo Plazo que data del año 2013 y que se pactó a 20 años, se cuenta con el Fideicomiso con Bansi S.A. Institución de banca Múltiple, con No. 2024-6 Cuenta Fideicomiso 97361479 en Moneda Nacional, a la que transfiere recursos derivados de las Participaciones Federales del Ramo 28, por parte de la Secretaría de Administración y Finanzas el Gobierno del Estado de Nayarit, de la cual se reservan los recursos para las amortizaciones del crédito contratado a largo plazo por \$220,000,000.00.

## **10.- REPORTE DE LA RECAUDACIÓN**

Los Estados del Ejercicio Presupuestal del Analítico de Ingresos, dan cuenta al cierre de la Deuda Pública, de la recaudación obtenida, con cifras favorables en los diversos Conceptos por Rubro de Ingreso, resultando la variación más significativa en el apartado de los financiamientos, ya que no se contrató el monto total estimado por \$258,000,000.00 aprobado en la Ley de Ingresos, ya que solo se contrataron \$45,000,000.00 mediante crédito quirografario a corto plazo, para hacer frente a pago de resoluciones fiscales, que se derivan de omisiones de pago de administraciones anteriores al X Ayuntamiento, por lo que la mayor recaudación de otros rubros de ingreso, aminora la diferencia de 213 millones de pesos que se dejaron de recaudar por concepto de financiamientos, que tenía el objetivo de renegociar y reestructurar la deuda a largo plazo con condiciones y tasas de interés más favorables que los pactados originalmente.

La recaudación de impuestos ha sido positiva en el período observado, teniendo en cuenta el comportamiento particular de cada uno de sus componentes. El cobro del Impuesto Predial que alcanzó su máximo nivel en 2018 en el primer trimestre, en tanto que el ISABI aporta durante todo el año, Esto debido a estrategias para motivar e incentivar el pago oportuno y la reducción en el rezago de contribuyentes y facilidades en horarios a notarías y corredurías para el ISABI.

## **11.- INFORMACIÓN SOBRE LA DEUDA Y EL REPORTE ANALÍTICO DE LA DEUDA**

Se detallan los pagos realizados, por concepto de amortización y pago de intereses, en el Estado Analítico de la Deuda Reporte correspondiente a dos créditos Crédito simple quirografario con Bansi S.A. Institución de Banca Múltiple con No. 101000287984 y el de Deuda a Largo Plazo, con Bansi S.A. No. 101000186959.

## **12.- CALIFICACIONES OTORGADAS**

Con fecha de Junio de 2018, Verum incrementó la calificación de largo plazo del Municipio de Bahía de Banderas a 'BB+/M' desde 'BB/M'; asimismo, ratifica la calificación de 'BBB-/M (e)' de un financiamiento bancario estructurado contratado por el municipio con Bansi, S.A., Institución de Banca Múltiple en 2013. La perspectiva de la calificación de largo plazo es 'Estable'. El incremento en la calificación de largo plazo del municipio obedece a que su sobresaliente generación sostenida de ingresos propios le ha permitido mejorar su base de ingresos disponibles, registrando una generación positiva de Ahorro Interno en los últimos años y un moderado nivel de endeudamiento, en espera de que continúen evolucionando de manera favorable. Asimismo, el potencial económico, la geo localización y la integración turística son factores competitivos que le brindan a la entidad una buena expectativa hacia adelante. Por su parte, la calificación integra el

elevado nivel de gasto operativo que ha prevalecido en el municipio, propiciando balances (primario y financiero) altamente deficitarios, su moderado nivel de liquidez, además de la considerable acumulación de pasivos por adeudos a proveedores y acreedores diversos.

La última revisión de las calificaciones de Bahía de Banderas se realizó el 15 de mayo de 2017. La información financiera utilizada para el análisis y determinación de esta calificación comprende hasta el 31 de marzo de 2018. El significado de las calificaciones, una explicación sobre la forma en que se determinan y la periodicidad con la que se les da seguimiento, sus particularidades, atributos y limitaciones, así como las metodologías de calificación, la estructura y proceso de votación del comité que determinó la calificación y los criterios para el retiro o suspensión de una calificación pueden ser consultados en el sitio de internet <http://www.verum.mx>. De conformidad con la metodología de calificación antes indicada y en términos del artículo 7, fracción III, de las Disposiciones de carácter general aplicables a las emisoras de valores y a otros participantes del mercado de valores, se hace notar que la calificación en cuestión puede estar sujeta a actualización en cualquier momento.

### **13.- PROCESOS DE MEJORA**

La Contraloría Interna Municipal, emite las políticas de Control Interno, que aunadas a las modificaciones a finales de 2017, al Reglamento de la Administración Pública y creación del Instituto Municipal de Planeación para la municipalidad de Bahía de Banderas, Nayarit, consideran la reestructuración de diferentes áreas de la Administración Municipal, algunas que se fusionan y otras que se separan, para eficientar la gestión pública del Municipio, el Reglamento entra en vigencia a partir del ejercicio 2018.

### **14.- INFORMACIÓN POR SEGMENTOS**

Los diferentes Estados Financieros, Estados del ejercicio presupuestario, tanto de Ingresos como Egresos en sus diferentes modalidades, reflejan la información de conformidad con cada rubro.

### **15.- EVENTOS POSTERIORES AL CIERRE**

Al tratarse del ejercicio 2018, los eventos posteriores al cierre, se reportarán en las Notas de los Estados Financieros de 2019, en caso de ser procedentes, en los Avances de Gestión presentando como referencia a Resultados a Ejercicios Anteriores.


### **16. PARTES RELACIONADAS**

No existen partes relacionadas que pudieran ejercer influencia o conflicto de intereses sobre la toma de decisiones financieras y operativas que representen variaciones significativas a los reportes del Avance de la Gestión Financiera.


**17. RESPONSABILIDAD SOBRE LA PRESENTACIÓN RAZONABLE DE LA INFORMACIÓN CONTABLE**

Bajo protesta de decir verdad declaramos que los Estados Financieros del Municipio y sus notas, son razonablemente correctos y son responsabilidad del emisor.


**ATENTAMENTE**



DR. JAIME ALONSO CUEVAS TELLO  
PRESIDENTE MUNICIPAL



L.C. CARLOS VIRGEN FLETES  
TESORERO MUNICIPAL



C. IRMA RAMÍREZ FLORES  
SÍNDICO MUNICIPAL

# LEY DE DISCIPLINA FINANCIERA



M. X. GOBIERNO  
2017-2021

**MUNICIPIO DE BAHIA DE BANDERAS NAYARIT**  
Sistema Integral de Contabilidad Gubernamental  
**ESTADO DE SITUACION FINANCIERA DETALLADO - LDF**  
**AL 31 DE DICIEMBRE DE 2017 Y AL 31 DE DICIEMBRE DE 2018**

Concepto (c)	2018 (d)	31/Dic/2017 (e)	Concepto (c)	2018 (d)	31/Dic/2017 (e)
<b>ACTIVO</b>					
<b>Activo Circulante</b>					
a. Efectivo y Equivalentes (a=a1+a2+a3+a4+a5+a6+a7)	61,557,595.35	53,009,257.99	<b>PASIVO</b>		
a1) Efectivo			<b>Pasivo Circulante</b>		
a2) Bancos/Tesorería	8,000.00	8,000.00	a. Cuentas por Pagar a Corto Plazo	485,272,109.04	490,394,730.73
a3) Bancos/Dependencias y Otros	34,360,624.42	21,228,498.34	(a=a1+a2+a3+a4+a5+a6+a7+a8+a9)		
a4) Inversiones Temporales (Hasta 3 meses)	0.00	0.00	a1) Servicios Personales por Pagar a Corto Plazo	23,014,281.18	19,787,586.89
a5) Fondos con Afectación Específica	0.00	0.00	a2) Proveedores por Pagar a Corto Plazo	193,253,872.18	159,387,796.38
a6) Depósitos de Fondos de Terceros en Garantía y/o Administración	0.00	0.00	a3) Contratistas por Obras Públicas por Pagar a Corto Plazo	116,321,717.48	147,034,245.85
a7) Otros Efectivos y Equivalentes	27,188,970.93	31,772,759.65	a4) Participaciones y Aportaciones por Pagar a Corto Plazo	0.00	0.00
b. Derechos a Recibir Efectivo o Equivalentes (b=b1+b2+b3+b4+b5+b6+b7)	24,196,425.85	20,306,041.72	a5) Transferencias Otorgadas por Pagar a Corto Plazo	24,900.00	15,500.00
b1) Inversiones Financieras de Corto Plazo	0.00	0.00	a6) Intereses, Comisiones y Otros Gastos de la Deuda Pública por Pagar a Corto Plazo	0.00	0.00
b2) Cuentas por Cobrar a Corto Plazo	0.00	0.00	a7) Retenciones y Contribuciones por Pagar a Corto Plazo	94,123,599.18	103,627,664.20
b3) Deudores Diversos por Cobrar a Corto Plazo	686,026.15	665,689.67	a8) Devoluciones de la Ley de Ingresos por Pagar a Corto Plazo	9,826,277.97	11,863,581.50
b4) Ingresos por Recuperar a Corto Plazo	13,930,283.16	11,298,715.96	a9) Otras Cuentas por Pagar a Corto Plazo	48,707,461.05	48,678,355.91
b5) Deudores por Anticipos de la Tesorería a Corto Plazo	0.00	0.00	b. Documentos por Pagar a Corto Plazo (b=b1+b2+b3)	503,493.55	503,493.55
b6) Préstamos Otorgados a Corto Plazo	251,331.91	243,392.54	b1) Documentos Comerciales por Pagar a Corto Plazo	0.00	0.00
b7) Otros Derechos a Recibir Efectivo o Equivalentes a Corto Plazo	0.00	0.00	b2) Documentos con Contratistas por Obras Públicas por Pagar a Corto Plazo	0.00	0.00
c. Derechos a Recibir Bienes o Servicios (c=c1+c2+c3+c4+c5)	9,328,784.63	8,090,243.55	b3) Otros Documentos por Pagar a Corto Plazo	0.00	0.00
c1) Anticipo a Proveedores por Adquisición de Bienes y Prestación de Servicios a Corto Plazo	12,419,160.15	9,300,163.25	c. Porción a Corto Plazo de la Deuda Pública a Largo Plazo (c=c1+c2)	503,493.55	503,493.55
c2) Anticipo a Proveedores por Adquisición de Bienes Inmuebles y Muebles a Corto Plazo	9,182,460.78	8,010,982.70	c1) Porción a Corto Plazo de la Deuda Pública	26,154,665.23	0.03
c3) Anticipo a Proveedores por Adquisición de Bienes Intangibles a Corto Plazo	0.00	0.00	c2) Porción a Corto Plazo de Arrendamiento Financiero	23,824,095.03	0.03
c4) Anticipo a Contratistas por Obras Públicas a Corto Plazo	0.00	0.00	d. Títulos y Valores a Corto Plazo	2,330,570.20	0.00
c5) Otros Derechos a Recibir Bienes o Servicios a Corto Plazo	3,236,699.37	1,289,180.55	e. Pasivos Diferidos a Corto Plazo (e=e1+e2+e3)	0.00	0.00
d. Inventarios (d=d1+d2+d3+d4+d5)	0.00	0.00	e1) Ingresos Cobrados por Adelantado a Corto Plazo	0.00	0.00
d1) Inventario de Mercancías para Venta	0.00	0.00	e2) Intereses Cobrados por Adelantado a Corto Plazo	0.00	0.00
d2) Inventario de Mercancías Terminadas	0.00	0.00	e3) Otros Pasivos Diferidos a Corto Plazo	0.00	0.00
d3) Inventario de Mercancías en Proceso de Elaboración para Producción	0.00	0.00	f. Fondos y Bienes de Terceros en Garantía y/o Administración a Corto Plazo (f=f1+f2+f3+f4+f5+f6)	0.00	0.00
d4) Inventario de Materias Primas, Materiales y Suministros	0.00	0.00	f1) Fondos en Garantía a Corto Plazo	0.00	0.00
d5) Bienes en Tránsito	0.00	0.00	f2) Fondos en Administración a Corto Plazo	0.00	0.00
e. Almacenes	24,624.53	24,624.53	f3) Fondos Contingentes a Corto Plazo	0.00	0.00
f. Estimación por Pérdida o Deterioro de Activos Circulantes	0.00	0.00	f4) Fondos de Fideicomisos, Mandatos y Contratos Análogos a Corto Plazo	0.00	0.00
			f5) Otros Fondos de Terceros en Garantía y/o Administración a Corto Plazo	0.00	0.00
			f6) Valores y Bienes en Garantía a Corto Plazo	0.00	0.00
			g. Provisiones a Corto Plazo (g=g1+g2+g3)	0.00	0.00



N.º AVANCEMIENTO  
2017-2021

**MUNICIPIO DE BAHIA DE BANDERAS NAYARIT**  
Sistema Integral de Contabilidad Gubernamental  
**ESTADO DE SITUACION FINANCIERA DETALLADO - LDF**  
**AL 31 DE DICIEMBRE DE 2017 Y AL 31 DE DICIEMBRE DE 2018**

Concepto (c)	2018 (d)	31/Dic/2017 (e)	Concepto (c)	2018 (d)	31/Dic/2017 (e)
(f=f1+f2)					
f1) Estimaciones para Cuentas Incobrables por Derechos a Recibir Efectivo o Equivalentes	0.00	0.00	g1) Provisión para Demandas y Juicios a Corto Plazo	0.00	0.00
f2) Estimación por Deterioro de Inventarios	0.00	0.00	g2) Provisión para Contingencias a Corto Plazo	0.00	0.00
g. Otros Activos Circulantes (g=g1+g2+g3+g4)	0.00	0.00	g3) Otras Provisiones a Corto Plazo	0.00	0.00
g1) Valores en Garantía	0.00	0.00	h. Otros Pasivos a Corto Plazo (h=h1+h2+h3)	35,709,117.71	65,213,495.01
g2) Bienes en Garantía (excluye depósitos de fondos)	0.00	0.00	h1) Ingresos por Clasificar	35,709,117.71	65,213,495.01
g3) Bienes Derivados de Embargos, Decomisos, Aseguramientos y Dación en Pago	0.00	0.00	h2) Recaudación por Participar	0.00	0.00
g4) Adquisición con Fondos de Terceros	0.00	0.00	h3) Otros Pasivos Circulantes	0.00	0.00
<b>IA. Total de Activos Circulantes (IA = a + b + c + d + e + f + g)</b>	<b>98,197,805.88</b>	<b>82,640,087.49</b>	<b>IIA. Total de Pasivos Circulantes (IIA = a + b + c + d + e + f + g + h)</b>	<b>547,639,385.53</b>	<b>556,111,719.32</b>
<b>Activo No Circulante</b>			<b>Pasivo No Circulante</b>		
a. Inversiones Financieras a Largo Plazo	0.00	0.00	a. Cuentas por Pagar a Largo Plazo	0.00	0.00
b. Derechos a Recibir Efectivo o Equivalentes a Largo Plazo	0.00	0.00	b. Documentos por Pagar a Largo Plazo	0.00	0.00
c. Bienes Inmuebles, Infraestructura y Construcciones en Proceso	1,139,869,262.30	1,067,695,556.42	c. Deuda Pública a Largo Plazo	212,684,719.48	203,307,525.00
d. Bienes Muebles	177,933,307.03	158,556,313.08	d. Pasivos Diferidos a Largo Plazo	0.00	0.00
e. Activos Intangibles	10,284,774.34	10,197,774.34	e. Fondos y Bienes de Terceros en Garantía y/o en Administración a Largo Plazo	0.00	0.00
f. Depreciación, Deterioro y Amortización Acumulada de Bienes	0.00	0.00	f. Provisiones a Largo Plazo	300,000.00	300,000.00
g. Activos Diferidos	17,246,219.68	0.00	<b>IIIB. Total de Pasivos No Circulantes (IIB = a + b + c + d + e + f)</b>	<b>212,984,719.48</b>	<b>203,607,525.00</b>
h. Estimación por Pérdida o Deterioro de Activos no Circulantes	0.00	0.00	<b>II. Total del Pasivo (II = IIA + IIB)</b>	<b>760,624,105.01</b>	<b>759,719,244.32</b>
i. Otros Activos no Circulantes	0.00	0.00	<b>HACIENDA PÚBLICA/PATRIMONIO</b>		
<b>IB. Total de Activos No Circulantes (IB = a + b + c + d + e + f + g + h + i)</b>	<b>1,345,333,563.35</b>	<b>1,236,449,643.84</b>	<b>IIIA. Hacienda Pública/Patrimonio Contribuido (IIIA = a + b + c)</b>	<b>721,829,316.16</b>	<b>721,593,939.24</b>
<b>I. Total del Activo (I = IA + IB)</b>	<b>1,443,531,369.23</b>	<b>1,319,089,731.33</b>	a. Aportaciones	0.00	0.00
			b. Donaciones de Capital	660,368,514.99	660,133,138.07
			c. Actualización de la Hacienda Pública/Patrimonio	61,460,801.17	61,460,801.17
			<b>IIIB. Hacienda Pública/Patrimonio Generado (IIIB = a + b + c + d + e)</b>	<b>-38,922,051.94</b>	<b>-162,223,452.23</b>
			a. Resultados del Ejercicio (Ahorro/ Desahorro)	143,743,733.78	0.00
			b. Resultados de Ejercicios Anteriores	-192,367,566.97	-171,925,233.48
			c. Revalúos	0.00	0.00
			d. Reservas	0.00	0.00
			e. Rectificaciones de Resultados de Ejercicios Anteriores	9,701,781.25	9,701,781.25
			<b>IIIC. Exceso o Insuficiencia en la Actualización de la Hacienda Pública/Patrimonio (IIIC=a+b)</b>	<b>0.00</b>	<b>0.00</b>
			a. Resultado por Posición Monetaria	0.00	0.00
			b. Resultado por Tenencia de Activos no Monetarios	0.00	0.00
			<b>III. Total Hacienda Pública/Patrimonio (III = IIIC + IIIB + IIIC)</b>	<b>682,907,264.22</b>	<b>559,370,487.01</b>
			<b>IV. Total del Pasivo y Hacienda Pública/Patrimonio (IV = II + III)</b>	<b>1,443,531,369.23</b>	<b>1,319,089,731.33</b>



**MUNICIPIO DE BAHIA DE BANDERAS NAYARIT**  
 Sistema Integral de Contabilidad Gubernamental  
**INFORME ANALITICO DE LA DEUDA PUBLICA Y OTROS PASIVOS - LDF**  
**DEL 1 DE ENERO AL 31 DE DICIEMBRE DE 2018**

R.L. ANUARIAMIENTO  
2017-2021

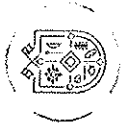
Denominación de la Deuda Pública y Otros Pasivos (c)	Saldo al 31/Dic/2017	Disposiciones del Periodo (e)	Amortizaciones del Periodo (f)	Revaluaciones, Reclasificaciones y Otros Ajustes (g)	Saldo Final del Periodo (h) h = d+e-f+g	Pago de Intereses del Periodo (i)	Pago de Comisiones y demás Costos asociados durante el Periodo (j)
<b>1. Deuda Pública (1=A+B)</b>	203,307,525.00	45,000,000.00	35,465,910.78	0.00	212,841,614.22	35,441,956.07	0.00
<b>A. Corto Plazo (A=a1+a2+a3)</b>	0.00	45,000,000.00	35,465,910.78	5,538,455.00	15,072,544.22	35,441,956.07	0.00
a1) Instituciones de Crédito	0.00	0.00	0.00	0.00	0.00	0.00	0.00
a2) Títulos y Valores	0.00	0.00	0.00	0.00	0.00	0.00	0.00
a3) Arrendamientos Financieros	0.00	0.00	0.00	0.00	0.00	0.00	0.00
<b>B. Largo Plazo (B=b1+b2+b3)</b>	203,307,525.00	0.00	0.00	-5,538,455.00	197,769,070.00	0.00	0.00
b1) Instituciones de Crédito	203,307,525.00	0.00	0.00	-5,538,455.00	197,769,070.00	0.00	0.00
b2) Títulos y Valores	0.00	0.00	0.00	0.00	0.00	0.00	0.00
b3) Arrendamientos Financieros	0.00	0.00	0.00	0.00	0.00	0.00	0.00
<b>2. Otros Pasivos</b>	556,411,719.32	0.00	0.00	0.00	556,411,719.32	0.00	0.00
<b>3. Total de la Deuda Pública y Otros Pasivos (3=1+2)</b>	759,719,244.32	45,000,000.00	35,465,910.78	0.00	751,872,554.23	35,441,956.07	0.00
<b>4. Deuda Contingente <sup>1</sup> (informativo)</b>							
A) Deuda Contingente 1							
B) Deuda Contingente 2							
C) Deuda Contingente XX							
<b>5. Valor de Instrumentos Bono Cupón Cero <sup>2</sup> (Informativo)</b>							
A) Instrumento Bono Cupón Cero 1							
B) Instrumento Bono Cupón Cero 2							
C) Instrumento Bono Cupón Cero XX							

<sup>1</sup> Se refiere a cualquier financiamiento sin fuente o garantía de pago definida, que sea asumida de manera solidaria o subsidiaria por las Entidades Federativas con sus Municipios, organismos descentralizados y empresas de participación estatal mayoritaria

<sup>2</sup> Se refiere al valor del Bono Cupón Cero que respalda el pago de los créditos asociados al mismo (Activo).

Obligaciones a Corto Plazo (k)	Monito Contratado (l)	Plazo Pactado (m)	Tasa de Interés (n)	Comisiones y Costos Relacionados (o)	Tasa Efectiva (p)
<b>6. Obligaciones a Corto Plazo (Informativo)</b>					
A) Crédito 1					
B) Crédito 2					
C) Crédito XX					





M. X. AYUNTAMIENTO  
2017-2021

# MUNICIPIO DE BAHIA DE BANDERAS NAYARIT

## Sistema Integral de Contabilidad Gubernamental

### ESTADO ANALITICO DE INGRESOS DETALLADO - LDF

#### DEL 1 DE ENERO AL 31 DE DICIEMBRE DE 2018

Concepto (c)

INGRESO

Concepto (c)	Estimado (d)	Ampliaciones/ (Reducciones)	Modificado	Devengado	Recaudado	Diferencia (e)
<b>Ingresos de Libre Disposición</b>						
A. Impuestos	408,701,448.43	0.00	408,701,448.43	417,615,385.12	417,615,385.12	8,913,936.69
B. Cuotas y Aportaciones de Seguridad Social	0.00	0.00	0.00	0.00	0.00	0.00
C. Contribuciones de Mejoras	12,142,860.89	0.00	12,142,860.89	12,233,698.27	12,234,654.47	91,793.58
D. Derechos	108,497,715.69	0.00	108,497,715.69	138,309,755.48	138,309,755.48	29,812,039.79
E. Productos	1,616,190.47	0.00	1,616,190.47	1,651,957.29	1,651,957.29	35,766.82
F. Aprovechamientos	14,609,879.62	0.00	14,609,879.62	26,287,352.93	26,287,352.93	11,677,473.31
G. Ingresos por Ventas de Bienes y Servicios	0.00	0.00	0.00	0.00	0.00	0.00
H. Participaciones (H=h1+h2+h3+h4+h5+h6+h7+h8+h9+h10+h11)	93,144,575.48	0.00	93,144,575.48	109,658,585.09	109,658,585.09	16,514,009.61
h1) Fondo General de Participaciones	51,708,870.39	0.00	51,708,870.39	67,801,512.75	67,801,512.75	16,092,642.36
h2) Fondo de Fomento Municipal	20,200,126.83	0.00	20,200,126.83	21,294,217.25	21,294,217.25	1,094,090.42
h3) Fondo de Fiscalización y Recaudación	8,278,279.47	0.00	8,278,279.47	11,345,535.94	11,345,535.94	3,067,256.47
h4) Fondo de Compensación	7,115,346.93	0.00	7,115,346.93	17,091.13	17,091.13	-7,098,255.80
h5) Fondo de Extracción de Hidrocarburos	0.00	0.00	0.00	0.00	0.00	0.00
h6) Impuesto Especial Sobre Producción y Servicios	985,531.36	0.00	985,531.36	5,045,440.34	5,045,440.34	4,059,908.98
h7) 0.136% de la Recaudación Federal Participable	0.00	0.00	0.00	0.00	0.00	0.00
h8) 3.17% Sobre Extracción de Petróleo	0.00	0.00	0.00	0.00	0.00	0.00
h9) Gasolinas y Diésel	4,856,420.50	0.00	4,856,420.50	4,154,787.68	4,154,787.68	-701,632.82
h10) Fondo del Impuesto Sobre la Renta	0.00	0.00	0.00	0.00	0.00	0.00
h11) Fondo de Estabilización de los Ingresos de las Entidades Federativas	0.00	0.00	0.00	0.00	0.00	0.00
I. Incentivos Derivados de la Colaboración Fiscal (I=i1+i2+i3+4+i5)	22,669,317.68	0.00	22,669,317.68	39,318,039.45	39,318,039.45	16,648,721.77
i1) Tenencia o Uso de Vehículos	0.00	0.00	0.00	79,097.68	79,097.68	79,097.68
i2) Fondo de Compensación ISAN	189,819.18	0.00	189,819.18	0.00	0.00	-189,819.18
i3) Impuesto Sobre Automóviles Nuevos	699,837.09	0.00	699,837.09	1,329,799.77	1,329,799.77	629,962.68
i4) Fondo de Compensación de Repecos-Intermedios	0.00	0.00	0.00	0.00	0.00	0.00
i5) Otros Incentivos Económicos	21,779,661.41	0.00	21,779,661.41	37,909,142.00	37,909,142.00	16,129,480.59
J. Transferencias	0.00	0.00	0.00	0.00	0.00	0.00
K. Convenios	0.00	0.00	0.00	0.00	0.00	0.00
K1) Otros Convenios y Subsidios	0.00	0.00	0.00	0.00	0.00	0.00
L. Otros Ingresos de Libre Disposición (L=l1+l2)	0.00	0.00	0.00	0.00	0.00	0.00
l1) Participaciones en Ingresos Locales	52,913,210.01	0.00	52,913,210.01	72,295,020.48	72,296,704.60	19,383,494.59
l2) Otros Ingresos de Libre Disposición	0.00	0.00	0.00	0.00	0.00	0.00
<b>I. Total de Ingresos de Libre Disposición (I=A+B+C+D+E+F+G+H+I+J+K+L)</b>	<b>714,295,198.27</b>	<b>0.00</b>	<b>714,295,198.27</b>	<b>817,369,794.11</b>	<b>817,372,434.43</b>	<b>103,077,236.16</b>
<b>Ingresos Excedentes de Ingresos de Libre Disposición</b>						
<b>Transferencias Federales Etiquetadas</b>						
A. Aportaciones (A=a1+a2+a3+a4+a5+a6+a7+a8)	114,542,565.41	-2,095,622.42	112,446,942.99	112,478,070.27	112,478,070.27	-2,064,495.14
a1) Fondo de Aportaciones para la Nómina Educativa y Gasto Operativo	0.00	0.00	0.00	0.00	0.00	0.00
a2) Fondo de Aportaciones para los Servicios de Salud	0.00	0.00	0.00	0.00	0.00	0.00
a3) Fondo de Aportaciones para la Infraestructura Social	20,060,042.00	-3,511,104.00	16,548,938.00	16,548,937.96	16,548,937.96	-3,511,104.04
a4) Fondo de Aportaciones para el Fortalecimiento de los Municipios y de las Demarcaciones Territoriales del Distrito Federal	94,482,523.41	1,415,481.58	95,898,004.99	95,929,132.31	95,929,132.31	1,446,608.90



M. X. AYUNTAMIENTO  
2017-2021

MUNICIPIO DE BAHIA DE BANDERAS NAYARIT  
Sistema Integral de Contabilidad Gubernamental  
ESTADO ANALITICO DE INGRESOS DETALLADO - LDF  
DEL 1 DE ENERO AL 31 DE DICIEMBRE DE 2018

Concepto (c)	Estimado (d)	Ampliaciones/ (Reducciones)	INGRESO Modificado	Devengado	Recaudado	Diferencia (e)
a5) Fondo de Aportaciones Múltiples	0.00	0.00	0.00	0.00	0.00	0.00
a6) Fondo de Aportaciones para la Educación Tecnológica y de Adultos	0.00	0.00	0.00	0.00	0.00	0.00
a7) Fondo de Aportaciones para la Seguridad Pública de los Estados y del Distrito Federal	0.00	0.00	0.00	0.00	0.00	0.00
a8) Fondo de Aportaciones para el Fortalecimiento de las Entidades Federativas	0.00	0.00	0.00	0.00	0.00	0.00
B. Convenios (B=b1+b2+b3+b4)	0.00	0.00	0.00	0.00	0.00	0.00
b1) Convenios de Protección Social en Salud	0.00	0.00	0.00	0.00	0.00	0.00
b2) Convenios de Descentralización	0.00	0.00	0.00	0.00	0.00	0.00
b3) Convenios de Reasignación	0.00	0.00	0.00	0.00	0.00	0.00
b4) Otros Convenios y Subsidios	0.00	0.00	0.00	0.00	0.00	0.00
C. Fondos Distintos de Aportaciones (C=c1+c2)	0.00	0.00	0.00	0.00	0.00	0.00
c1) Fondo para Entidades Federativas y Municipios Productores de Hidrocarburos	0.00	0.00	0.00	0.00	0.00	0.00
c2) Fondo Minero	0.00	0.00	0.00	0.00	0.00	0.00
D. Transferencias, Subsidios y Subvenciones, y Pensiones y Jubilaciones	0.00	0.00	0.00	0.00	0.00	0.00
E. Otras Transferencias Federales Etiquetadas	0.00	0.00	0.00	0.00	0.00	0.00
<b>II. Total de Transferencias Federales Etiquetadas (II = A + B + C + D + E)</b>	<b>114,542,565.41</b>	<b>-2,095,622.42</b>	<b>112,446,942.99</b>	<b>112,478,070.27</b>	<b>112,478,070.27</b>	<b>-2,064,495.14</b>
<b>III. Ingresos Derivados de Financiamientos (III = A)</b>	<b>258,605,000.00</b>	<b>0.00</b>	<b>258,605,000.00</b>	<b>45,000,000.00</b>	<b>45,000,000.00</b>	<b>-213,605,000.00</b>
A. Ingresos Derivados de Financiamientos	258,605,000.00	0.00	258,605,000.00	45,000,000.00	45,000,000.00	-213,605,000.00
<b>IV. Total de Ingresos (IV = I + II + III)</b>	<b>1,087,442,763.68</b>	<b>-2,095,622.42</b>	<b>1,085,347,141.26</b>	<b>974,847,864.38</b>	<b>974,850,504.70</b>	<b>-112,592,258.98</b>
<b>Datos Informativos</b>						
1. Ingresos Derivados de Financiamientos con Fuente de Pago de Ingresos de Libre Disposición	258,605,000.00	45,000,000.00	303,605,000.00	0.00	0.00	-258,605,000.00
2. Ingresos Derivados de Financiamientos con Fuente de Pago de Transferencias Federales Etiquetadas	0.00	0.00	0.00	0.00	0.00	0.00
<b>3. Ingresos Derivados de Financiamientos (3 = 1 + 2)</b>	<b>258,605,000.00</b>	<b>45,000,000.00</b>	<b>303,605,000.00</b>	<b>0.00</b>	<b>0.00</b>	<b>-258,605,000.00</b>



**MUNICIPIO DE BAHIA DE BANDERAS NAYARIT**  
**Sistema Integral de Contabilidad Gubernamental**  
**BALANCE PRESUPUESTARIO - LDF**  
**DEL 1 DE ENERO AL 31 DE DICIEMBRE DE 2018**

B. X. AYUNTAMIENTO  
2017-2021

Concepto (C)	Estimado/Aprobado (d)	Devengado	Recaudado/Pagado
<b>A. Ingresos Totales (A = A1+A2+A3)</b>	<b>853,299,308.68</b>	<b>948,133,504.38</b>	<b>948,136,144.70</b>
A1. Ingresos de Libre Disposición	714,295,198.27	817,369,794.11	817,372,434.43
A2. Transferencias Federales Etiquetadas	114,542,565.41	112,478,070.27	112,478,070.27
A3. Financiamiento Neto	24,461,545.00	18,285,640.00	18,285,640.00
<b>B. Egresos Presupuestarios1 (B = B1+B2)</b>	<b>853,299,308.68</b>	<b>978,590,349.12</b>	<b>873,525,296.62</b>
B1. Gasto No Etiquetado (sin incluir Amortización de la Deuda Pública)	738,756,743.27	824,226,088.75	731,093,856.27
B2. Gasto Etiquetado (sin incluir Amortización de la Deuda Pública)	114,542,565.41	154,364,260.37	142,431,440.35
<b>C. Remanentes del Ejercicio Anterior (C = C1 + C2)</b>	<b>0.00</b>	<b>0.00</b>	<b>0.00</b>
C1. Remanentes de Ingresos de Libre Disposición aplicados en el periodo	0.00	0.00	0.00
C2. Remanentes de Transferencias Federales Etiquetadas aplicados en el periodo	0.00	0.00	0.00
<b>I. Balance Presupuestario (I = A - B + C)</b>	<b>0.00</b>	<b>-30,456,844.74</b>	<b>74,610,848.08</b>
<b>II. Balance Presupuestario sin Financiamiento Neto (II = I - A3)</b>	<b>-24,461,545.00</b>	<b>-48,742,484.74</b>	<b>56,325,208.08</b>
<b>III. Balance Presupuestario sin Financiamiento Neto y sin Remanentes del Ejercicio Anterior (III= II - C)</b>	<b>-24,461,545.00</b>	<b>-48,742,484.74</b>	<b>56,325,208.08</b>
<b>Concepto</b>	<b>Aprobado</b>	<b>Devengado</b>	<b>Pagado</b>
<b>E. Intereses, Comisiones y Gastos de la Deuda (E = E1+E2)</b>	<b>27,500,000.00</b>	<b>30,269,820.85</b>	<b>30,269,820.85</b>
E1. Intereses, Comisiones y Gastos de la Deuda con Gasto No Etiquetado	27,500,000.00	27,907,664.55	27,907,664.55
E2. Intereses, Comisiones y Gastos de la Deuda con Gasto Etiquetado	0.00	2,362,156.30	2,362,156.30
<b>IV. Balance Primario (IV = III + E)</b>	<b>3,038,455.00</b>	<b>-18,472,663.89</b>	<b>86,595,028.93</b>
<b>Concepto</b>	<b>Estimado/Aprobado</b>	<b>Devengado</b>	<b>Recaudado/Pagado</b>
<b>F. Financiamiento (F = F1 + F2)</b>	<b>258,605,000.00</b>	<b>45,000,000.00</b>	<b>45,000,000.00</b>
F1. Financiamiento con Fuente de Pago de Ingresos de Libre Disposición	258,605,000.00	45,000,000.00	45,000,000.00
F2. Financiamiento con Fuente de Pago de Transferencias Federales Etiquetadas	0.00	0.00	0.00
<b>G. Amortización de la Deuda (G = G1 + G2)</b>	<b>234,143,455.00</b>	<b>26,714,360.00</b>	<b>26,714,360.00</b>
G1. Amortización de la Deuda Pública con Gasto No Etiquetado	234,143,455.00	13,230,949.00	13,230,949.00
G2. Amortización de la Deuda Pública con Gasto Etiquetado	0.00	13,483,411.00	13,483,411.00
<b>A3. Financiamiento Neto (A3 = F - G)</b>	<b>24,461,545.00</b>	<b>18,285,640.00</b>	<b>18,285,640.00</b>
<b>Concepto</b>	<b>Estimado/Aprobado</b>	<b>Devengado</b>	<b>Recaudado/Pagado</b>
A1. Ingresos de Libre Disposición	714,295,198.27	817,369,794.11	817,372,434.43
A3.1. Financiamiento Neto con Fuente de Pago de Ingresos de Libre Disposición (A3.1 = F1 - G1)	24,461,545.00	31,769,051.00	31,769,051.00
F1. Financiamiento con Fuente de Pago de Ingresos de Libre Disposición	258,605,000.00	45,000,000.00	45,000,000.00
G1. Amortización de la Deuda Pública con Gasto No Etiquetado	234,143,455.00	13,230,949.00	13,230,949.00
B1. Gasto No Etiquetado (sin incluir Amortización de la Deuda Pública)	738,756,743.27	824,226,088.75	731,093,856.27
C1. Remanentes de Ingresos de Libre Disposición aplicados en el periodo	0.00	0.00	0.00
<b>V. Balance Presupuestario de Recursos Disponibles (V = A1 + A3.1 - B 1 + C1)</b>	<b>0.00</b>	<b>24,912,756.36</b>	<b>118,047,629.16</b>
<b>VI. Balance Presupuestario de Recursos Disponibles sin Financiamiento Neto (VI = V - A3.1)</b>	<b>-24,461,545.00</b>	<b>-6,856,294.64</b>	<b>86,278,578.16</b>
<b>Concepto</b>	<b>Estimado/Aprobado</b>	<b>Devengado</b>	<b>Recaudado/Pagado</b>



B. J. CALIFORNIA SUR  
2017-2021

MUNICIPIO DE BAHIA DE BANDERAS NAYARIT  
Sistema Integral de Contabilidad Gubernamental

BALANCE PRESUPUESTARIO - LDF  
DEL 1 DE ENERO AL 31 DE DICIEMBRE DE 2018

A2. Transferencias Federales Etiquetadas	114,542,565.41	112,478,070.27	112,478,070.27	112,478,070.27
A3.2 Financiamiento Neto con Fuente de Pago de Transferencias Federales Etiquetadas (A3.2 = F2 - G2)	0.00	-13,483,411.00	-13,483,411.00	-13,483,411.00
F2. Financiamiento con Fuente de Pago de Transferencias Federales Etiquetadas	0.00	0.00	0.00	0.00
G2. Amortización de la Deuda Pública con Gasto Etiquetado	0.00	13,483,411.00	13,483,411.00	13,483,411.00
B2. Gasto Etiquetado (sin incluir Amortización de la Deuda Pública)	114,542,565.41	154,364,260.27	142,431,440.35	142,431,440.35
C2. Remanentes de Transferencias Federales Etiquetadas aplicados en el periodo	0.00	0.00	0.00	0.00
<b>VII. Balance Presupuestario de Recursos Etiquetados (VII = A2 + A3.2 - B2 + C2)</b>	<b>0.00</b>	<b>-55,369,601.10</b>	<b>-43,436,781.08</b>	<b>-43,436,781.08</b>
<b>VIII. Balance Presupuestario de Recursos Etiquetados sin Financiamiento Neto (VIII = VII - A3.2)</b>	<b>0.00</b>	<b>-41,886,190.10</b>	<b>-29,953,370.08</b>	<b>-29,953,370.08</b>



H. X. AYUNTAMIENTO  
2 0 1 7 . 2 0 2 1

# MUNICIPIO DE BAHIA DE BANDERAS NAYARIT

## Sistema Integral de Contabilidad Gubernamental

### ESTADO ANALITICO DEL EJERCICIO DEL PRESUPUESTO DE EGRESOS DETALLADO - LDF

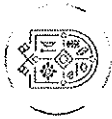
#### Clasificación por Objeto del Gasto (Capítulo y Concepto)

DEL 1 DE ENERO AL 31 DE DICIEMBRE DE 2018

Concepto (c)

#### E G R E S O S

Concepto (c)	Aprobado (d)	Ampliaciones/ (Reducciones)	Modificado	Devengado	Pagado	Subejercicio (e)
<b>I. Gasto No Etiquetado (I=A+B+C+D+E+F+G+H+I)</b>	<b>972,900,198.27</b>	<b>-68,840,012.35</b>	<b>904,060,185.92</b>	<b>837,457,037.75</b>	<b>744,324,805.27</b>	<b>66,603,148.17</b>
A. Servicios Personales (A=a1+a2+a3+a4+a5+a6+a7)	293,242,926.06	-4,286,353.90	288,956,572.16	265,273,206.07	259,423,052.97	23,683,366.09
a1) Remuneraciones al Personal de Carácter Permanente	176,495,136.08	-46,833,735.76	129,661,400.32	113,559,495.31	113,009,449.16	16,101,905.01
a2) Remuneraciones al Personal de Carácter Transitorio	22,193,318.18	4,835,061.81	27,028,379.99	26,732,848.32	26,732,848.32	295,531.67
a3) Remuneraciones Adicionales y Especiales	64,196,972.35	9,743,376.49	73,940,348.84	67,874,448.39	63,540,136.41	6,065,900.45
a4) Seguridad Social	17,731,977.89	4,143,047.41	21,875,025.30	21,108,473.01	21,108,473.01	766,552.29
a5) Otras Prestaciones Sociales y Económicas	12,073,935.04	24,188,459.51	36,262,394.55	35,554,449.44	34,988,654.47	307,945.11
a6) Previsiones	0.00	0.00	0.00	0.00	0.00	0.00
a7) Pago de Estímulos a Servidores Públicos	551,586.52	-362,583.36	189,003.16	43,491.60	43,491.60	145,531.56
B. Materiales y Suministros (B=b1+b2+b3+b4+b5+b6+b7+b8+a9)	94,925,386.00	-15,799,676.58	79,125,709.42	69,298,914.62	64,633,740.54	9,826,794.80
b1) Materiales de Administración, Emisión de Documentos y Artículos Oficiales	38,236,979.50	-32,837,341.83	5,299,637.67	4,738,565.21	4,651,248.74	560,072.46
b2) Alimentos y Utensilios	6,255,530.66	-3,554,523.64	2,703,007.02	1,875,480.23	1,839,892.84	827,526.79
b3) Materias Primas y Materiales de Producción y Comercialización	212,833.23	-41,186.48	171,646.75	53,662.84	53,662.84	117,973.91
b4) Materiales y Artículos de Construcción y de Reparación	13,239,652.98	1,978,251.28	15,217,904.26	12,773,165.72	11,561,879.06	2,444,738.54
b5) Productos Químicos, Farmacéuticos y de Laboratorio	1,231,094.23	495,544.74	1,726,638.97	1,275,909.40	1,195,385.24	485,729.57
b6) Combustibles, Lubrificantes y Aditivos	29,675,712.76	-4,993,544.45	24,682,168.31	24,141,916.04	23,126,602.45	540,252.27
b7) Vestuario, Blancos, Prendas de Protección y Artículos Deportivos	1,920,966.40	1,834,405.91	3,755,372.31	3,512,093.07	3,454,213.87	242,279.24
b8) Materiales y Suministros Para Seguridad	33,939.94	0.00	33,939.94	0.00	0.00	33,939.94
b9) Herramientas, Refacciones y Accesorios Menores	4,118,676.30	21,416,727.89	25,535,404.19	20,927,122.11	18,750,855.50	4,606,282.08
C. Servicios Generales (C=c1+c2+c3+c4+c5+c6+c7+c8+c9)	151,315,721.75	94,027,123.04	245,342,844.79	236,440,810.52	173,355,708.85	8,907,034.27
c1) Servicios Básicos	12,251,003.54	-1,793,243.09	10,457,760.45	9,961,493.55	7,463,685.55	496,266.90
c2) Servicios de Arrendamiento	18,655,725.89	79,588,856.45	98,244,582.34	97,377,638.26	60,710,660.66	866,944.08
c3) Servicios Profesionales, Científicos, Técnicos y Otros Servicios	35,664,000.29	-7,750,373.98	27,913,626.31	24,087,780.97	12,678,265.85	3,625,845.34
c4) Servicios Financieros, Bancarios y Comerciales	17,070,560.75	-11,207,930.99	5,862,629.76	5,403,997.02	3,245,942.79	458,632.74
c5) Servicios de Instalación, Reparación, Mantenimiento y Conservación	34,899,886.18	9,067,977.59	43,967,863.77	41,884,299.95	38,263,620.11	1,683,563.82
c6) Servicios de Comunicación Social y Publicidad	6,213,045.52	4,676,793.71	10,889,839.23	10,481,554.06	10,148,918.84	408,285.17
c7) Servicios de Traslado y Viáticos	2,952,039.28	-552,342.04	2,399,697.24	2,070,646.14	2,045,380.64	329,051.10
c8) Servicios Oficiales	7,462,377.36	-3,094,789.64	4,367,587.72	4,288,552.59	4,146,700.59	79,035.13
c9) Otros Servicios Generales	16,547,082.94	25,092,175.03	41,639,257.97	40,884,847.98	34,452,533.82	754,405.99
D. Transferencias, Asignaciones, Subsidios y Otras Ayudas (D=d1+d2+d3+d4+d5+d6+d7+d8+d9)	85,322,253.35	-832,742.10	84,489,511.25	84,485,431.10	83,625,588.51	4,080.15
d1) Transferencias Internas y Asignaciones al Sector Público	50,778,748.48	-12,407,899.29	38,370,849.19	38,370,849.19	38,349,941.16	0.00
d2) Transferencias al Resto del Sector Público	0.00	0.00	0.00	0.00	0.00	0.00
d3) Subsidios y Subvenciones	16,000,000.00	13,236,088.13	29,236,088.13	29,232,007.98	29,232,007.98	4,080.15
d4) Ayudas Sociales	9,432,423.95	-4,645,302.40	4,787,121.55	4,772,121.55	4,772,121.55	0.00
d5) Pensiones y Jubilaciones	9,111,080.92	2,884,371.46	11,995,452.38	11,995,452.38	11,170,917.82	0.00
d6) Transferencias a Fideicomisos, Mandatos y Otros Análctos	0.00	0.00	0.00	0.00	0.00	0.00
d7) Transferencias a la Seguridad Social	0.00	0.00	0.00	0.00	0.00	0.00
d8) Donativos	0.00	100,000.00	100,000.00	100,000.00	100,000.00	0.00
d9) Transferencias al Exterior	0.00	0.00	0.00	0.00	0.00	0.00
E. Bienes Muebles, Inmuebles e Intangibles (E=e1+e2+e3+e4+e5+e6+e7+e8+e9)	6,754,498.37	6,467,326.74	13,221,825.11	11,367,799.08	7,660,916.47	1,854,026.63
e1) Mobiliario y Equipo de Administración	3,918,731.02	552,405.71	4,471,136.73	3,459,007.99	3,026,467.34	1,012,128.74



M. P. AYUNTAMIENTO  
2 0 1 7 . 2 0 2 1

# MUNICIPIO DE BAHIA DE BANDERAS NAYARIT

## Sistema Integral de Contabilidad Gubernamental

### ESTADO ANALITICO DEL EJERCICIO DEL PRESUPUESTO DE EGRESOS DETALLADO - LDF

#### Clasificación por Objeto del Gasto (Capítulo y Concepto)

#### DEL 1 DE ENERO AL 31 DE DICIEMBRE DE 2018

Concepto (c)	E G R E S O S					Subejercicio (e)
	Aprobado (d)	Ampliaciones/ (Reducciones)	Modificado	Devengado	Pagado	
e2) Mobiliario y Equipo Educativo y Recreativo	259,622.06	640,759.91	900,381.97	878,124.34	525,267.21	22,257.63
e3) Equipo e Instrumental Médico y de Laboratorio	80,000.00	-43,508.00	36,500.00	0.00	0.00	36,500.00
e4) Vehículos y Equipo de Transporte	988,800.00	-205,464.22	783,335.78	160,963.20	160,963.20	622,432.58
e5) Equipo de Defensa y Seguridad	3,584.40	72,341.46	75,925.86	74,977.76	74,977.76	948.10
e6) Maquinaria, Otros Equipos y Herramientas	579,267.40	6,233,877.74	6,813,145.14	6,705,240.79	3,783,755.96	107,904.35
e7) Activos Biológicos	728,186.98	-700,102.90	28,084.08	2,485.00	2,485.00	25,599.08
e8) Bienes Inmuebles	0.00	0.00	0.00	0.00	0.00	0.00
e9) Activos Intangibles	196,206.51	-83,050.96	113,255.55	87,000.00	87,000.00	26,255.55
F. Inversión Pública (F=f1+f2+f3)	23,214,670.88	28,804,244.07	52,016,914.95	30,304,513.54	27,657,403.24	21,712,401.41
f1) Otra Pública en Bienes de Dominio Público	23,214,670.88	22,299,242.47	45,511,913.35	23,823,704.53	21,995,209.20	21,688,208.82
f2) Otra Pública en Bienes Propios	0.00	6,505,001.60	6,505,001.60	6,480,809.01	5,662,194.04	24,192.59
f3) Proyectos Productivos y Acciones de Fomento	0.00	0.00	0.00	0.00	0.00	0.00
G. Inversiones Financieras y Otras Provisiones (G=g1+g2+g3+g4+g5+g6+g7)	0.00	0.00	0.00	0.00	0.00	0.00
g1) Inversiones Para el Fomento de Actividades Productivas	0.00	0.00	0.00	0.00	0.00	0.00
g2) Acciones y Participaciones de Capital	0.00	0.00	0.00	0.00	0.00	0.00
g3) Compra de Títulos y Valores	0.00	0.00	0.00	0.00	0.00	0.00
g4) Concesión de Préstamos	0.00	0.00	0.00	0.00	0.00	0.00
g5) Inversiones en Fideicomisos, Mandatos y Otros Análogos Fideicomiso de Desastres Naturales (Informativo)	0.00	0.00	0.00	0.00	0.00	0.00
g6) Otras Inversiones Financieras	0.00	0.00	0.00	0.00	0.00	0.00
g7) Provisiones para Contingencias y Otras Erogaciones Especiales	0.00	0.00	0.00	0.00	0.00	0.00
H. Participaciones y Aportaciones (H=h1+h2+h3)	0.00	0.00	0.00	0.00	0.00	0.00
h1) Participaciones	0.00	0.00	0.00	0.00	0.00	0.00
h2) Aportaciones	0.00	0.00	0.00	0.00	0.00	0.00
h3) Convenios	0.00	0.00	0.00	0.00	0.00	0.00
I. Deuda Pública (I=i1+i2+i3+i4+i5+i6+i7)	318,126,741.86	-177,219,933.52	140,906,808.24	140,286,362.82	127,968,394.69	620,445.42
i1) Amortización de la Deuda Pública	234,143,455.00	-220,292,060.58	13,851,394.42	13,230,949.00	13,230,949.00	620,445.42
i2) Intereses de la Deuda Pública	27,500,000.00	407,664.55	27,907,664.55	27,907,664.55	27,907,664.55	0.00
i3) Comisiones de la Deuda Pública	0.00	0.00	0.00	0.00	0.00	0.00
i4) Gastos de la Deuda Pública	0.00	0.00	0.00	0.00	0.00	0.00
i5) Costo por Coberturas	0.00	0.00	0.00	0.00	0.00	0.00
i6) Apoyos Financieros	0.00	0.00	0.00	0.00	0.00	0.00
i7) Adeudos de Ejercicios Fiscales Anteriores (ADEFAS)	56,483,286.86	42,664,462.41	99,147,749.27	99,147,749.27	86,829,781.14	0.00
<b>II. Gasto Etiquetado (II=A+B+C+D+E+F+G+H+I)</b>	<b>114,542,565.41</b>	<b>65,630,553.17</b>	<b>180,173,118.58</b>	<b>167,847,671.37</b>	<b>155,914,851.35</b>	<b>12,325,447.21</b>
A. Servicios Personales (A=a1+a2+a3+a4+a5+a6+a7)	38,938,463.91	3,174,135.54	42,112,599.55	42,112,599.55	38,987,364.53	0.00
a1) Remuneraciones al Personal de Carácter Permanente	38,938,463.91	-31,404,143.69	7,534,320.22	7,534,320.22	7,534,320.22	0.00
a2) Retribuciones al Personal de Carácter Transitorio	0.00	0.00	24,357,741.06	24,357,741.06	24,357,741.06	0.00
a3) Remuneraciones Adicionales y Especiales	0.00	6,324,920.17	6,324,920.17	6,324,920.17	6,282,469.26	0.00
a4) Seguridad Social	0.00	3,669,286.82	3,669,286.82	3,669,286.82	3,669,286.82	0.00
a5) Otras Prestaciones Sociales y Económicas	0.00	226,331.28	226,331.28	226,331.28	226,331.28	0.00
a6) Previsiones	0.00	0.00	0.00	0.00	0.00	0.00



**MUNICIPIO DE BAHIA DE BANDERAS NAYARIT**  
**Sistema Integral de Contabilidad Gubernamental**  
**ESTADO ANALITICO DEL EJERCICIO DEL PRESUPUESTO DE EGRESOS DETALLADO - LDF**  
**Clasificación por Objeto del Gasto (Capítulo y Concepto)**  
**DEL 1 DE ENERO AL 31 DE DICIEMBRE DE 2018**

Concepto (c)	E G R E S O S					Subejercicio (e)
	Aprobado (d)	Ampliaciones/ (Reducciones)	Modificado	Devengado	Pagado	
a7) Pago de Estímulos a Servidores Públicos	0.00	6.00	0.00	0.00	0.00	0.00
B. Materiales y Suministros (B=b1+b2+b3+b4+b5+b6+b7+b8+b9)	0.00	20,925,587.06	20,925,587.06	20,919,915.87	20,896,361.77	5,671.19
b1) Materiales de Administración, Emisión de Documentos y Artículos Oficiales	0.00	51,464.20	51,464.20	50,915.33	49,940.29	548.87
b2) Alimentos y Utensilios	0.00	0.00	0.00	0.00	0.00	0.00
b3) Materias Primas y Materiales de Producción y Comercialización	0.00	0.00	0.00	0.00	0.00	0.00
b4) Materiales y Artículos de Construcción y de Reparación	0.00	1,130,550.44	1,130,550.44	1,128,308.31	1,122,517.29	2,242.13
b5) Productos Químicos, Farmacéuticos y de Laboratorio	0.00	18,097.53	18,097.53	15,259.01	4,239.01	2,858.52
b6) Combustibles, Lubrificantes y Aditivos	0.00	16,022,376.64	16,022,376.64	16,022,376.64	16,022,376.60	6.00
b7) Vestuario, Blancos, Prendas de Protección y Artículos Deportivos	0.00	2,531,860.20	2,531,860.20	2,531,826.33	2,531,828.33	33.87
b8) Materiales y Suministros Para Seguridad	0.00	750,000.00	750,000.00	749,992.20	749,992.20	7.80
b9) Herramientas, Refacciones y Accesorios Menores	0.00	421,238.05	421,238.05	421,238.05	415,670.05	6.00
C. Servicios Generales (C=c1+c2+c3+c4+c5+c6+c7+c8+c9)	23,580,189.31	13,656,304.03	37,236,493.34	37,081,072.34	34,118,671.53	155,421.00
c1) Servicios Básicos	23,580,189.31	-41,731.31	23,538,458.00	23,538,458.00	23,538,458.00	0.00
c2) Servicios de Arrendamiento	0.00	52,496.00	52,496.00	52,496.00	52,496.00	0.00
c3) Servicios Profesionales, Científicos, Técnicos y Otros Servicios	0.00	13,198,198.92	13,198,198.92	13,079,090.72	10,183,540.71	119,108.20
c4) Servicios Financieros, Bancarios y Comerciales	0.00	0.00	0.00	0.00	0.00	0.00
c5) Servicios de Instalación, Reparación, Mantenimiento y Conservación	0.00	365,750.41	365,750.41	365,675.61	298,824.81	74.80
c6) Servicios de Comunicación Social y Publicidad	0.00	79,810.00	79,810.00	43,572.00	43,572.00	36,238.00
c7) Servicios de Traslado y Viáticos	0.00	1,780.01	1,780.01	1,780.01	1,780.01	0.00
c8) Servicios Oficiales	0.00	0.00	0.00	0.00	0.00	0.00
c9) Otros Servicios Generales	0.00	0.00	0.00	0.00	0.00	0.00
D. Transferencias, Asignaciones, Subsidios y Otras Ayudas (D=d1+d2+d3+d4+d5+d6+d7+d8+d9)	0.00	225,000.00	225,000.00	225,000.00	225,000.00	0.00
d1) Transferencias Internas y Asignaciones al Sector Público	0.00	0.00	0.00	0.00	0.00	0.00
d2) Transferencias al Resto del Sector Público	0.00	0.00	0.00	0.00	0.00	0.00
d3) Subsidios y Subvenciones	0.00	0.00	0.00	0.00	0.00	0.00
d4) Ayudas Sociales	0.00	225,000.00	225,000.00	225,000.00	225,000.00	0.00
d5) Pensiones y Jubilaciones	0.00	0.00	0.00	0.00	0.00	0.00
d6) Transferencias a Fideicomisos, Mandatos y Otros Análogos	0.00	0.00	0.00	0.00	0.00	0.00
d7) Transferencias a la Seguridad Social	0.00	0.00	0.00	0.00	0.00	0.00
d8) Donativos	0.00	0.00	0.00	0.00	0.00	0.00
d9) Transferencias al Exterior	0.00	0.00	0.00	0.00	0.00	0.00
E. Bienes Muebles, Inmuebles e Intangibles (E=e1+e2+e3+e4+e5+e6+e7+e8+e9)	0.00	8,087,422.08	8,087,422.08	8,082,182.07	5,278,356.08	5,240.01
e1) Mobiliario y Equipo de Administración	0.00	85,566.00	85,566.00	85,560.00	85,560.00	6.00
e2) Mobiliario y Equipo Educativo y Recreativo	0.00	0.00	0.00	0.00	0.00	0.00
e3) Equipo e Instrumental Médico y de Laboratorio	0.00	0.00	0.00	0.00	0.00	0.00
e4) Vehículos y Equipo de Transporte	0.00	6,086,045.98	6,086,045.98	6,080,905.97	5,057,859.98	5,240.01
e5) Equipo de Defensa y Seguridad	0.00	0.00	0.00	0.00	0.00	0.00
e6) Maquinaria, Otros Equipos y Herramientas	0.00	1,915,816.10	1,915,816.10	1,915,816.10	134,936.10	0.00
e7) Activos Biológicos	0.00	0.00	0.00	0.00	0.00	0.00
e8) Bienes Inmuebles	0.00	0.00	0.00	0.00	0.00	0.00
e9) Activos Intangibles	0.00	0.00	0.00	0.00	0.00	0.00



M. X. AYUNTAMIENTO  
2 0 1 7 - 2 0 2 1

# MUNICIPIO DE BAHIA DE BANDERAS NAYARIT

Sistema Integral de Contabilidad Gubernamental

## ESTADO ANALITICO DEL EJERCICIO DEL PRESUPUESTO DE EGRESOS DETALLADO - LDF

Clasificación por Objeto del Gasto (Capítulo y Concepto)

DEL 1 DE ENERO AL 31 DE DICIEMBRE DE 2018

Concepto (c)	E G R E S O S					Subejercicio (e)
	Aprobado (d)	Ampliaciones/ (Reducciones)	Modificado	Devengado	Pagado	
F. Inversión Pública (F=f1+f2+f3)	20,060,942.00	35,680,407.25	55,740,449.25	43,581,336.24	40,563,330.14	12,159,115.01
f1) Obra Pública en Bienes de Dominio Público	20,060,942.00	31,823,041.90	51,883,083.90	39,946,517.52	36,928,513.42	11,936,566.38
f2) Obra Pública en Bienes Propios	0.00	3,857,365.35	3,857,365.35	3,634,816.72	3,634,816.72	222,548.63
f3) Proyectos Productivos y Acciones de Fomento	0.00	0.00	0.00	0.00	0.00	0.00
G. Inversiones Financieras y Otras Provisiones (G=g1+g2+g3+g4+g5+g6+g7)	0.00	0.00	0.00	0.00	0.00	0.00
g1) Inversiones Para el Fomento de Actividades Productivas	0.00	0.00	0.00	0.00	0.00	0.00
g2) Acciones y Participaciones de Capital	0.00	0.00	0.00	0.00	0.00	0.00
g3) Compra de Títulos y Valores	0.00	0.00	0.00	0.00	0.00	0.00
g4) Concesión de Préstamos	0.00	0.00	0.00	0.00	0.00	0.00
g5) Inversiones en Fideicomisos, Mandatos y Otros Análogos	0.00	0.00	0.00	0.00	0.00	0.00
Fideicomiso de Desastres Naturales (Informativo)	0.00	0.00	0.00	0.00	0.00	0.00
g6) Otras Inversiones Financieras	0.00	0.00	0.00	0.00	0.00	0.00
g7) Provisiones para Contingencias y Otras Erogaciones Especiales	0.00	0.00	0.00	0.00	0.00	0.00
H. Participaciones y Aportaciones (H=h1+h2+h3)	0.00	0.00	0.00	0.00	0.00	0.00
h1) Participaciones	0.00	0.00	0.00	0.00	0.00	0.00
h2) Aportaciones	0.00	0.00	0.00	0.00	0.00	0.00
h3) Convenios	0.00	0.00	0.00	0.00	0.00	0.00
I. Deuda Pública (I=i1+i2+i3+i4+i5+i6+i7)	31,963,870.19	-16,118,302.89	15,845,567.30	15,845,567.30	15,845,567.30	0.00
i1) Amortización de la Deuda Pública	0.00	13,483,411.00	13,483,411.00	13,483,411.00	13,483,411.00	0.00
i2) Intereses de la Deuda Pública	0.00	2,362,156.30	2,362,156.30	2,362,156.30	2,362,156.30	0.00
i3) Comisiones de la Deuda Pública	0.00	0.00	0.00	0.00	0.00	0.00
i4) Gastos de la Deuda Pública	0.00	0.00	0.00	0.00	0.00	0.00
i5) Costo por Coberturas	0.00	0.00	0.00	0.00	0.00	0.00
i6) Apoyos Financieros	0.00	0.00	0.00	0.00	0.00	0.00
i7) Adeudos de Ejercicios Fiscales Anteriores (ADEFAS)	31,963,870.19	-31,963,870.19	0.00	0.00	0.00	0.00
<b>III. Total de Egresos (III = I + II)</b>	<b>1,087,442,763.68</b>	<b>-3,209,459.18</b>	<b>1,084,233,304.50</b>	<b>1,005,304,709.12</b>	<b>900,239,656.62</b>	<b>78,928,595.38</b>





H. X. AYUNTAMIENTO  
2017-2021

# MUNICIPIO DE BAHIA DE BANDERAS NAYARIT

Sistema Integral de Contabilidad Gubernamental

## ESTADO ANALITICO DEL EJERCICIO DEL PRESUPUESTO DE EGRESOS DETALLADO - LDF

Clasificación Administrativa

DEL 1 DE ENERO AL 31 DE DICIEMBRE DE 2018

Concepto (c)	E G R E S O S					Subejercicio (e)
	Aprobado (d)	Ampliaciones/ (Reducciones)	Modificado	Devengado	Pagado	
<b>I. Gasto No Etiquetado (I=A+B+C)</b>	<b>972,900,198.27</b>	<b>-68,840,012.35</b>	<b>904,060,185.92</b>	<b>837,457,037.75</b>	<b>744,324,805.27</b>	<b>66,603,148.17</b>
A. ESTRUCTURA ADMINISTRATIVA	591,761,300.21	111,789,491.33	703,550,791.54	638,231,963.78	558,273,723.64	65,318,827.76
B. SUBSIDIOS Y TRANSFERENCIAS A ORGANISMOS DESCENTRALIZADOS	50,778,748.48	-12,407,899.29	38,370,849.19	38,370,849.19	38,349,941.16	0.00
C. EROGACIONES GENERALES	330,360,149.58	-168,221,604.39	162,138,545.19	160,854,224.78	147,701,140.47	1,284,320.41
<b>II. Gasto Etiquetado (II=A+B)</b>	<b>114,542,565.41</b>	<b>65,630,553.17</b>	<b>180,173,118.58</b>	<b>167,847,671.37</b>	<b>155,914,851.35</b>	<b>12,325,447.21</b>
A. ESTRUCTURA ADMINISTRATIVA	0.00	58,338,733.57	58,338,733.57	46,530,834.45	37,723,249.49	11,807,899.12
B. FONDOS	114,542,565.41	7,291,819.60	121,834,385.01	121,316,836.92	118,191,601.86	517,546.09
<b>III. Total de Egresos (III = I + II)</b>	<b>1,087,442,763.68</b>	<b>-3,209,459.18</b>	<b>1,084,233,304.50</b>	<b>1,005,304,709.12</b>	<b>900,239,656.62</b>	<b>78,928,595.38</b>



M. X. AYUNTAMIENTO  
2017-2021

# MUNICIPIO DE BAHIA DE BANDERAS NAYARIT

## Sistema Integral de Contabilidad Gubernamental

### ESTADO ANALITICO DEL EJERCICIO DEL PRESUPUESTO DE EGRESOS DETALLADO - LDF

#### Clasificación Funcional (Finalidad y Función)

#### DEL 1 DE ENERO AL 31 DE DICIEMBRE DE 2018

Concepto (c)

EGRESOS

Aprobado (d) Ampliaciones/ (Reducciones) Devengado

Pagado

Subejercicio (e)

#### I. Gasto No Etiquetado (I=A+B+C+D)

##### A. Gobierno (A=a1+a2+a3+a4+a5+a6+a7+a8)

a1) Legislación	972,900,198.27	-68,840,012.35	904,060,185.92	837,457,037.75	744,324,805.27	66,603,148.17
a2) Justicia	363,874,973.08	-21,364,386.45	342,510,586.63	310,224,545.04	286,978,071.67	32,286,041.59
a3) Coordinación de la Política de Gobierno	3,786,150.36	969,671.68	4,746,862.04	4,742,565.94	4,686,576.92	4,296.10
a4) Relaciones Exteriores	0.00	0.00	0.00	0.00	0.00	0.00
a5) Asuntos Financieros y Hacendarios	80,605,939.45	10,479,807.90	91,085,747.35	88,491,846.84	78,791,388.58	2,593,900.51
a6) Seguridad Nacional	117,319,718.57	0.00	140,619,718.77	133,275,768.05	124,036,318.19	7,343,950.72
a7) Asuntos de Orden Público y de Seguridad Interior	0.00	0.00	0.00	0.00	0.00	0.00
a8) Otros Servicios Generales	72,129,754.81	-21,159,658.09	50,970,096.72	36,165,767.99	34,662,832.03	14,804,328.71
<b>B. Desarrollo Social (B=b1+b2+b3+b4+b5+b6+b7)</b>	<b>90,033,362.89</b>	<b>-34,945,208.14</b>	<b>55,088,161.75</b>	<b>47,548,596.22</b>	<b>44,798,955.95</b>	<b>7,539,565.53</b>
b1) Protección Ambiental	274,477,528.87	129,251,605.31	403,729,134.18	372,194,658.01	315,099,257.04	31,537,476.17
b2) Vivienda y Servicios a la Comunidad	0.00	3,885,965.79	3,885,965.79	3,024,217.66	2,294,757.25	861,748.13
b3) Salud	187,657,102.13	121,054,052.69	308,711,154.82	285,058,682.77	231,869,498.14	23,652,272.05
b4) Recreación, Cultura y Otras Manifestaciones Sociales	0.00	0.00	0.00	0.00	0.00	0.00
b5) Educación	33,278,946.35	7,389,008.79	40,667,955.14	39,434,998.60	36,471,634.16	1,232,956.54
b6) Protección Social	0.00	0.00	0.00	0.00	0.00	0.00
b7) Otros Asuntos Sociales	35,778,748.48	-2,965,253.31	32,813,495.17	32,813,495.17	32,792,587.14	0.00
<b>C. Desarrollo Económico (C=c1+c2+c3+c4+c5+c6+c7+c8+c9)</b>	<b>17,762,731.91</b>	<b>-112,168.65</b>	<b>17,650,563.26</b>	<b>11,860,063.81</b>	<b>11,670,780.35</b>	<b>5,796,498.45</b>
c1) Asuntos Económicos, Comerciales y Laborales en General	16,420,954.46	492,702.41	16,913,656.87	14,754,471.88	14,279,081.87	2,159,184.99
c2) Agropecuaria, Silvicultura, Pesca y Caza	0.00	0.00	0.00	0.00	0.00	0.00
c3) Combustibles y Energía	0.00	0.00	0.00	0.00	0.00	0.00
c4) Minería, Manufacturas y Construcción	0.00	151,440.89	151,440.89	81,832.45	0.00	69,586.44
c5) Transporte	0.00	0.00	0.00	0.00	0.00	0.00
c6) Comunicaciones	0.00	0.00	0.00	0.00	0.00	0.00
c7) Turismo	16,420,954.46	341,261.52	16,762,215.98	14,672,619.43	14,279,081.87	2,089,596.55
c8) Ciencia, Tecnología e Innovación	0.00	0.00	0.00	0.00	0.00	0.00
c9) Otras Industrias y Otros Asuntos Económicos	0.00	0.00	0.00	0.00	0.00	0.00
<b>D. Otros No Clasificadas en Funciones Anteriores (D=d1+d2+d3+d4)</b>	<b>318,126,741.86</b>	<b>-177,719,933.62</b>	<b>140,906,808.24</b>	<b>140,286,362.82</b>	<b>127,968,394.69</b>	<b>620,445.42</b>
d1) Transacciones de la Deuda Pública / Costo Financiero de la Deuda	261,643,455.00	-230,019,773.62	31,623,681.38	31,003,235.96	31,003,235.96	620,445.42
d2) Transferencias, Participaciones y Aportaciones Entre Diferentes Niveles y Ordenes de Gobierno	0.00	0.00	0.00	0.00	0.00	0.00
d3) Saneamiento del Sistema Financiero	0.00	0.00	0.00	0.00	0.00	0.00
d4) Adeudos de Ejercicios Fiscales Anteriores	56,483,286.86	52,799,840.00	109,283,126.86	109,283,126.86	96,965,158.73	6.00
<b>II. Gasto Etiquetado (II=A+B+C+D)</b>	<b>114,542,565.41</b>	<b>65,630,553.17</b>	<b>180,173,118.58</b>	<b>167,847,671.37</b>	<b>155,914,851.35</b>	<b>12,325,447.21</b>
<b>A. Gobierno (A=a1+a2+a3+a4+a5+a6+a7+a8)</b>	<b>62,518,653.22</b>	<b>32,291,806.47</b>	<b>94,810,459.69</b>	<b>94,649,859.57</b>	<b>89,153,624.51</b>	<b>160,600.12</b>
a1) Legislación	0.00	0.00	0.00	0.00	0.00	0.00
a2) Justicia	0.00	0.00	0.00	0.00	0.00	0.00
a3) Coordinación de la Política de Gobierno	0.00	0.00	0.00	0.00	0.00	0.00
a4) Relaciones Exteriores	0.00	1,477,000.00	1,477,000.00	1,477,000.00	618,000.00	0.00
a5) Asuntos Financieros y Hacendarios	0.00	0.00	0.00	0.00	0.00	0.00
a6) Seguridad Nacional	0.00	1,890,000.00	1,890,000.00	1,890,000.00	378,000.00	0.00

Fecha: 15/04/2019 02:03:27 p.m.



# MUNICIPIO DE BAHIA DE BANDERAS NAYARIT

Sistema Integral de Contabilidad Gubernamental

## ESTADO ANALITICO DEL EJERCICIO DEL PRESUPUESTO DE EGRESOS DETALLADO - LDF

Clasificación Funcional (Finalidad y Función)

DEL 1 DE ENERO AL 31 DE DICIEMBRE DE 2018

Concepto (C)

Concepto (C)	E G R E S O S					Subejercicio (e)
	Aprobado (d)	Ampliaciones/ (Reducciones)	Modificado	Devengado	Pagado	
a7) Asuntos de Orden Público y de Seguridad Interior	0.00	11,391,022.00	11,391,022.00	11,230,421.88	11,230,421.88	160,600.12
a8) Otros Servicios Generales	62,518,653.22	17,533,784.47	80,052,437.69	80,052,437.69	76,927,202.63	0.00
<b>B. Desarrollo Social (B=b1+b2+b3+b4+b5+b6+b7)</b>	<b>20,060,042.00</b>	<b>43,674,475.42</b>	<b>63,734,517.42</b>	<b>51,575,402.41</b>	<b>46,272,848.30</b>	<b>12,159,115.01</b>
b1) Protección Ambiental	0.00	0.00	0.00	0.00	0.00	0.00
b2) Vivienda y Servicios a la Comunidad	20,060,042.00	38,671,878.66	58,731,920.66	46,572,805.65	41,509,801.55	12,159,115.01
b3) Salud	0.00	0.00	0.00	0.00	0.00	0.00
b4) Recreación, Cultura y Otras Manifestaciones Sociales	0.00	5,002,596.76	5,002,596.76	5,002,596.76	4,763,046.75	0.00
b5) Educación	0.00	0.00	0.00	0.00	0.00	0.00
b6) Protección Social	0.00	0.00	0.00	0.00	0.00	0.00
b7) Otros Asuntos Sociales	0.00	0.00	0.00	0.00	0.00	0.00
<b>C. Desarrollo Económico (C=c1+c2+c3+c4+c5+c6+c7+c8+c9)</b>	<b>0.00</b>	<b>5,782,574.17</b>	<b>5,782,574.17</b>	<b>5,776,842.09</b>	<b>4,642,811.24</b>	<b>5,732.08</b>
c1) Asuntos Económicos, Comerciales y Laborales en General	0.00	0.00	0.00	0.00	0.00	0.00
c2) Agropecuaria, Silvicultura, Pesca y Caza	0.00	0.00	0.00	0.00	0.00	0.00
c3) Combustibles y Energía	0.00	0.00	0.00	0.00	0.00	0.00
c4) Minería, Manufacturas y Construcción	0.00	0.00	0.00	0.00	0.00	0.00
c5) Transporte	0.00	0.00	0.00	0.00	0.00	0.00
c6) Comunicaciones	0.00	0.00	0.00	0.00	0.00	0.00
c7) Turismo	0.00	5,782,574.17	5,782,574.17	5,776,842.09	4,642,811.24	5,732.08
c8) Ciencia, Tecnología e Innovación	0.00	0.00	0.00	0.00	0.00	0.00
c9) Otras Industrias y Otros Asuntos Económicos	0.00	0.00	0.00	0.00	0.00	0.00
<b>D. Otras No Clasificadas en Funciones Anteriores (D=d1+d2+d3+d4)</b>	<b>31,963,870.19</b>	<b>-16,118,302.89</b>	<b>15,845,567.30</b>	<b>15,845,567.30</b>	<b>15,845,567.30</b>	<b>0.00</b>
d1) Transacciones de la Deuda Pública / Costo Financiero de la Deuda	0.00	0.00	0.00	0.00	0.00	0.00
d2) Transferencias, Participaciones y Aportaciones Entre Diferentes Niveles y Ordenes de Gobierno	0.00	0.00	0.00	0.00	0.00	0.00
d3) Saneamiento del Sistema Financiero	0.00	0.00	0.00	0.00	0.00	0.00
d4) Adeudos de Ejercicios Fiscales Anteriores	31,963,870.19	-16,118,302.89	15,845,567.30	15,845,567.30	15,845,567.30	0.00
<b>III. Total de Egresos (III = I + II)</b>	<b>1,087,442,763.68</b>	<b>-3,209,459.18</b>	<b>1,084,233,304.50</b>	<b>1,005,304,709.12</b>	<b>900,239,656.62</b>	<b>78,928,595.38</b>



M. X. AYUNTAMIENTO  
2017-2021

# MUNICIPIO DE BAHIA DE BANDERAS NAYARIT

## Sistema Integral de Contabilidad Gubernamental

### RESULTADOS DE EGRESOS - LDF

Concepto (b)	Año 3 2015 1(C)	Año 2 2016 1(C)	Año 1 2017 1(C)	Año del Ejec. Vig. 2018 2(D)
<b>1. Gasto No Etiquetado (1=A+B+C+D+E+F+G+H+I)</b>	<b>0.00</b>	<b>0.00</b>	<b>0.00</b>	<b>837,457,037.75</b>
A. Servicios Personales	0.00	0.00	0.00	265,273,206.07
B. Materiales y Suministros	0.00	0.00	0.00	69,298,914.62
C. Servicios Generales	0.00	0.00	0.00	236,440,810.52
D. Transferencias, Asignaciones, Subsidios y Otras Ayudas	0.00	0.00	0.00	84,485,431.10
E. Bienes Muebles, Inmuebles e Intangibles	0.00	0.00	0.00	11,367,799.08
F. Inversión Pública	0.00	0.00	0.00	30,304,513.54
G. Inversiones Financieras y Otras Provisiones	0.00	0.00	0.00	0.00
H. Participaciones y Aportaciones	0.00	0.00	0.00	0.00
I. Deuda Pública	0.00	0.00	0.00	0.00
<b>2. Gasto Etiquetado (2=A+B+C+D+E+F+G+H+I)</b>	<b>0.00</b>	<b>0.00</b>	<b>0.00</b>	<b>140,286,362.82</b>
A. Servicios Personales	0.00	0.00	0.00	167,847,671.37
B. Materiales y Suministros	0.00	0.00	0.00	42,112,599.55
C. Servicios Generales	0.00	0.00	0.00	20,919,915.87
D. Transferencias, Asignaciones, Subsidios y Otras Ayudas	0.00	0.00	0.00	37,081,072.34
E. Bienes Muebles, Inmuebles e Intangibles	0.00	0.00	0.00	225,000.00
F. Inversión Pública	0.00	0.00	0.00	8,082,182.07
G. Inversiones Financieras y Otras Provisiones	0.00	0.00	0.00	43,581,334.24
H. Participaciones y Aportaciones	0.00	0.00	0.00	0.00
I. Deuda Pública	0.00	0.00	0.00	0.00
<b>3. Total del Resultado de Egresos (3=1+2)</b>	<b>0.00</b>	<b>0.00</b>	<b>0.00</b>	<b>15,845,567.30</b>
				<b>0.00</b>
				<b>1,005,304,709.12</b>

1. Los importes corresponden al momento contable de los ingresos devengados.
2. Los importes corresponden a los ingresos devengados al cierre trimestral más reciente disponible y estimados para el resto del ejercicio.

**MUNICIPIO DE BAHIA DE BANDERAS NAYARIT**  
Sistema Integral de Contabilidad Gubernamental  
**VALIDACIONES AL PRESUPUESTO DEVENGADO DE EGRESOS 2018 - LDF**  
DEL 1 DE ENERO AL 31 DE DICIEMBRE DE 2018

<b>Alerta 1: Balance Presupuestario</b>	Importe
<i>Balance Presupuestario</i>	
<b>A. Ingresos Totales (A = A1+A2+A3)</b>	948,133,504.38
A1. Ingresos de Libre Disposición	817,369,794.11
A2. Transferencias Federales Etiquetadas	112,478,070.27
A3. Financiamiento Neto	18,285,640.00
<b>B. Egresos Presupuestarios (B = B1+B2)</b>	978,590,349.12
B1. Gasto No Etiquetado (sin incluir Amortización de la Deuda Pública)	824,226,088.75
B2. Gasto Etiquetado (sin incluir Amortización de la Deuda Pública)	154,364,260.37
<b>I. Balance Presupuestario (I = A - B)</b>	-30,456,844.74
<b>Validación: Balance Presupuestario: NEGATIVO</b>	
<i>Balance Presupuestario de Recursos Disponibles</i>	
<b>A. Ingresos Totales (A = A1+A3.1)</b>	849,138,845.11
A1. Ingresos de Libre Disposición	817,369,794.11
A3.1 Financiamiento Neto con Fuente de Pago de Ingresos de Libre Disposición	31,769,051.00
B1. Gasto No Etiquetado (sin incluir Amortización de la Deuda Pública)	824,226,088.75
<b>II. Balance Presupuestario de Recursos Disponibles (II = A - B1)</b>	24,912,756.36
<b>Validación: Balance Presupuestario de Recursos Disponible: POSITIVO</b>	

**MUNICIPIO DE BAHIA DE BANDERAS NAYARIT**  
**FORMATOS DE LA LEY DE DISCIPLINA FINANCIERA**  
**CUENTA PUBLICA 2018**

DESCRIPCION	APROBADO	AMPLIACIONES/REDUCCIONES	MODIFICADO	DEVENGADO	PAGADO	SUBEJERCICIO
<b>I. Gasto no etiquetado (I=A+B+C+D+E+F)</b>	<b>\$ 293,242,926.06</b>	<b>-\$ 4,286,353.90</b>	<b>\$ 288,956,572.16</b>	<b>\$ 265,273,206.07</b>	<b>\$ 259,423,052.97</b>	<b>\$ 23,683,366.09</b>
A. Personal Administrativo y de Servicio Público	240,793,467.59	\$13,327,889.36	\$254,121,356.95	\$239,459,111.71	\$233,753,152.71	\$14,662,245.24
B. Magisterio	\$0.00					
C. Servicios de Salud (C=c1+c2)	\$0.00					
c1) Personal Administrativo	\$0.00					
c2) Personal Medico, Paramedico y Afín	\$0.00					
D. Seguridad Publica	\$0.00					
E. Gastos Asociados a la Implementación de Nuevas Leyes Federales o Reformas a los	52,449,458.47	-17,614,243.26	34,835,215.21	25,814,094.36	25,669,900.26	9,021,120.85
e1) Nombre del Programa o Ley 1	\$0.00					
e2) Nombre del Programa o Ley 2	\$0.00					
F. Sentencias Laborales definitivas	\$0.00					
<b>II. Gasto Etiquetado (II=A+B+C+D+E+F)</b>	<b>\$38,938,463.91</b>	<b>\$3,174,135.64</b>	<b>\$42,112,599.55</b>	<b>\$42,112,599.55</b>	<b>\$38,987,364.53</b>	<b>\$0.00</b>
A. Personal Administrativo y de Servicio Público	\$0.00					
B. Magisterio	\$0.00					
C. Servicios de Salud (C=c1+c2)	\$0.00					
c1) Personal Administrativo	\$0.00					
c2) Personal Medico, Paramedico y Afín	\$0.00					
D. Seguridad Publica	\$0.00					
E. Gastos Asociados a la Implementación de Nuevas Leyes Federales o Reformas a los	38,938,463.91	3,174,135.64	42,112,599.55	42,112,599.55	38,987,364.53	0
e1) Nombre del Programa o Ley 1	\$0.00					
e2) Nombre del Programa o Ley 2	\$0.00					
F. Sentencias Laborales definitivas	\$0.00					
<b>III. Total del Gasto en Servicios Personales (III = I + II)</b>	<b>\$332,181,389.97</b>	<b>-\$1,112,218.26</b>	<b>\$331,069,171.71</b>	<b>\$307,385,805.62</b>	<b>\$298,410,417.50</b>	<b>\$23,683,366.09</b>