


H.X Ayuntamiento de Bahía de Banderas



**H. X AYUNTAMIENTO
2 0 1 7 - 2 0 2 1**

Cuenta Pública

Enero a Marzo 2019

1º TRIMESTRE



H.X Ayuntamiento de Bahía de Banderas

CONTENIDO

Información Contable ●

- Estado de Actividades
- Estado de Situación Financiera
- Estado de Variación de la Hacienda Pública
- Estado de Cambios en la Situación Financiera
- Estado de Flujos de Efectivo
- Informe Sobre Pasivos Contingentes
- Notas a los Estados Financieros
- Conciliación entre los Ingresos Presupuestarios y los Ingresos Contables
- Conciliación entre los Egresos Presupuestarios y los Gastos Contables
- Estado Analítico del Activo
- Estado Analítico de la Deuda y Otros Pasivos

Información Presupuestaria ●

Estado Analítico de Ingresos

- Rubro de Ingreso
- Fuente de Financiamiento

Estado Analítico del Presupuesto de Egresos

- Clasificación por Objeto del Gasto
- Clasificación por Tipo de Gasto
- Clasificación Administrativa
- Clasificación Funcional
- Clasificación por Fuente de Financiamiento
- Ubicación Geográfica

Información de Deuda ●

- Endeudamiento Neto
- Intereses de la Deuda

Información Programática ●

- Gasto por Categoría Programática

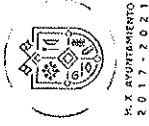
Indicadores de Postura Fiscal ●

Anexos ●

- Balanza de Comprobación

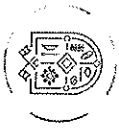
- **Información Contable**





MUNICIPIO DE BAHIA DE BANDERAS NAYARIT
Sistema Integral de Contabilidad Gubernamental
ESTADO DE ACTIVIDADES
DEL 1 DE ENERO AL 31 DE MARZO DE 2019

	2019	2018
INGRESOS Y OTROS BENEFICIOS		
INGRESOS DE GESTIÓN		
IMPUESTOS		
CUOTAS Y APORTACIONES DE SEGURIDAD SOCIAL	178,208,345.52	123,738,797.45
CONTRIBUCIONES DE MEJORAS	0.00	0.00
DERECHOS	5,292,055.45	2,785,690.11
PRODUCTOS DE TIPO CORRIENTE	27,817,441.90	27,708,273.70
APROVECHAMIENTOS DE TIPO CORRIENTE	15,844.06	117,927.31
INGRESOS POR VENTA DE BIENES Y SERVICIOS	12,317,100.79	3,401,248.06
INGRESOS NO COMPRENDIDOS EN LAS FRACCIONES DE LA LEY DE INGRESOS CAUSADOS EN EJERCICIOS FISCALES ANTERIORES	0.00	0.00
PENDIENTES DE LIQUIDACIÓN O PAGO	0.00	0.00
TOTAL INGRESOS DE GESTIÓN	223,650,787.72	157,751,936.63
PARTICIPACIONES, APORTACIONES, TRANSFERENCIAS, ASIGNACIONES, SUBSIDIOS Y OTRAS AYUDAS		
PARTICIPACIONES Y APORTACIONES		
TRANSFERENCIAS, ASIGNACIONES, SUBSIDIOS Y OTRAS AYUDAS	91,969,714.56	61,427,688.29
TOTAL PARTICIPACIONES, APORTACIONES, TRANSFERENCIAS, ASIGNACIONES, SUBSIDIOS Y OTRAS AYUDAS	91,969,714.56	61,427,688.29
OTROS INGRESOS Y BENEFICIOS		
INGRESOS FINANCIEROS		
INCREMENTO POR VARIACIÓN DE INVENTARIOS	0.00	0.00
DISMINUCIÓN DEL EXCESO DE ESTIMACIONES POR PERDIDA O DETERIORO U OBSOLESCENCIA	0.00	0.00
DISMINUCIÓN DEL EXCESO DE PROVISIONES	0.00	0.00
OTROS INGRESOS Y BENEFICIOS VARIOS	0.00	0.00
TOTAL OTROS INGRESOS Y BENEFICIOS	240,403.02	0.00
TOTAL INGRESOS Y OTROS BENEFICIOS	315,860,905.30	219,179,624.92
GASTOS Y OTRAS PÉRDIDAS		
GASTOS DE FUNCIONAMIENTO		
SERVICIOS PERSONALES	74,027,721.51	63,481,916.03
MATERIALES Y SUMINISTROS	13,507,790.80	8,793,504.49
SERVICIOS GENERALES	86,548,824.01	41,170,409.93
TOTAL GASTOS DE FUNCIONAMIENTO	174,084,336.32	113,445,830.45



N.º REGISTRO
2017-2021

MUNICIPIO DE BAHIA DE BANDERAS NAYARIT
Sistema Integral de Contabilidad Gubernamental
ESTADO DE ACTIVIDADES
DEL 1 DE ENERO AL 31 DE MARZO DE 2019

	2019	2018
TRANSFERENCIAS, ASIGNACIONES, SUBSIDIOS Y OTRAS AYUDAS		
TRANSFERENCIAS INTERNAS Y ASIGNACIONES AL SECTOR PÚBLICO		
TRANSFERENCIAS AL RESTO DEL SECTOR PÚBLICO	8,933,450.25	7,107,231.18
SUBSIDIOS Y SUBVENCIONES	0.00	0.00
AYUDAS SOCIALES	21,498,138.09	0.00
PENSIONES Y JUBILACIONES	1,240,780.25	617,083.00
TRANSFERENCIAS A FIDEICOMISOS, MANDATOS Y CONTRATOS ANALOGOS.	2,688,755.83	2,523,867.05
TRANSFERENCIAS A LA SEGURIDAD SOCIAL	0.00	0.00
DONATIVOS	0.00	0.00
TRANSFERENCIAS AL EXTERIOR	0.00	100,000.00
TOTAL TRANSFERENCIAS, ASIGNACIONES, SUBSIDIOS Y OTRAS AYUDAS	34,361,124.42	10,348,181.23
PARTICIPACIONES Y APORTACIONES		
PARTICIPACIONES	0.00	0.00
APORTACIONES	0.00	0.00
CONVENIOS	0.00	0.00
TOTAL PARTICIPACIONES Y APORTACIONES	0.00	0.00
INTERESES, COMISIONES Y OTROS GASTOS DE LA DEUDA PÚBLICA		
INTERESES DE LA DEUDA PÚBLICA		
COMISIONES DE LA DEUDA PÚBLICA	7,669,381.58	6,926,526.85
GASTOS DE LA DEUDA PÚBLICA	0.00	0.00
COSTO POR CEBERTURAS	0.00	0.00
APOYOS FINANCIEROS	0.00	0.00
TOTAL INTERESES, COMISIONES Y OTROS GASTOS DE LA DEUDA PÚBLICA	7,669,381.58	6,926,526.85
OTROS GASTOS Y PÉRDIDAS EXTRAORDINARIAS		
ESTIMACIONES, DEPRECIACIONES, DETERIOROS, OBSOLESCENCIA Y AMORTIZACIONES	0.00	0.00
PROVISIONES	0.00	0.00
DISMINUCION DE INVENTARIOS	0.00	0.00
AUMENTO POR INSUFICIENCIA DE ESTIMACIONES POR PÉRDIDA O DETERIORO U OBSOLESCENCIA	0.00	0.00
AUMENTO POR INSUFICIENCIA DE PROVISIONES	0.00	0.00
OTROS GASTOS	0.00	0.00
TOTAL OTROS GASTOS Y PÉRDIDAS EXTRAORDINARIAS	0.00	0.00
INVERSION PÚBLICA		
INVERSION PÚBLICA NO CAPITALIZABLE	0.00	0.00

*BAJO PROTESTA DE DECIR VERDAD DECLARAMOS QUE LOS ESTADOS FINANCIEROS Y SUS NOTAS, SON RAZONABLEMENTE CORRECTOS Y SON RESPONSABILIDAD DEL EMISOR"

Fecha: 25/04/2019 01:43:16 p.m.



MUNICIPIO DE BAHIA DE BANDERAS NAYARIT
Sistema Integral de Contabilidad Gubernamental

ESTADO DE ACTIVIDADES
DEL 1 DE ENERO AL 31 DE MARZO DE 2019

	2019	2018
TOTAL INVERSION PUBLICA	0.00	0.00

TOTAL GASTOS Y OTRAS PÉRDIDAS

216,114,842.32 130,720,538.53

RESULTADO DEL EJERCICIO (AHORRO/DESAHORRO)

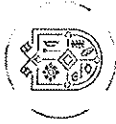
99,746,062.98 88,459,086.39

PRESIDENTE
DR. JAIME ALONSO CUEVAS TELLO

SINDICO MUNICIPAL
C. IRMA RAMIREZ FLORES

TESORERO MUNICIPAL
L.C.P. CARLOS VIRGEN FLETES

SECRETARIO DEL AYUNTAMIENTO
L.C.P. ANASYASIO ZARAGOZA TRUJILLO



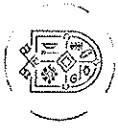
H. M. AYUNTAMIENTO
2017-2021

MUNICIPIO DE BAHIA DE BANDERAS NAYARIT
Sistema Integral de Contabilidad Gubernamental
ESTADO DE SITUACION FINANCIERA
AL 31 DE MARZO DE 2019

	2019	2018	2019	2018
ACTIVO				
ACTIVO CIRCULANTE				
EFFECTIVO Y EQUIVALENTES	62,045,114.03	111,810,513.28	424,927,398.63	467,087,183.77
DERECHOS A RECIBIR EFFECTIVO O EQUIVALENTES	27,152,079.24	26,799,370.16	503,493.55	503,493.55
DERECHOS A RECIBIR BIENES O SERVICIOS	15,429,427.94	9,351,960.26	7,679,538.23	4,206,327.03
INVENTARIOS	0.00	0.00	0.00	0.00
ALMACENES	24,624.53	24,624.53	0.00	0.00
ESTIMACIÓN POR PÉRDIDA O DETERIORO DE ACTIVOS CIRCULANTES	0.00	0.00	0.00	0.00
OTROS ACTIVOS CIRCULANTES	0.00	0.00	0.00	0.00
TOTAL ACTIVO CIRCULANTE	104,651,245.74	147,986,468.23	42,363,706.21	72,973,028.75
ACTIVO NO CIRCULANTE			475,474,136.62	544,770,033.10
INVERSIONES FINANCIERAS A LARGO PLAZO	0.00	0.00	0.00	0.00
DERECHOS A RECIBIR EFFECTIVO O EQUIVALENTES A LARGO PLAZO	0.00	0.00	0.00	0.00
BIENES INMUEBLES, INFRAESTRUCTURA Y CONSTRUCCIONES EN PROCESO	1,161,035,917.70	1,067,850,288.22	0.00	0.00
BIENES MUEBLES	179,109,828.40	161,831,742.02	0.00	0.00
ACTIVOS INTANGIBLES	10,432,249.98	10,197,774.34	212,684,719.48	197,769,070.00
DEPRECIACION, DETERIORO Y AMORTIZACION ACUMULADA DE BIENES	0.00	0.00	0.00	0.00
DEUDA PÚBLICA A LARGO PLAZO				
PASIVOS DIFERIDOS A LARGO PLAZO				
FONDOS Y BIENES DE TERCEROS EN GARANTÍA Y/O ADMINISTRACIÓN A LARGO PLAZO				
PROVISIONES A CORTO PLAZO				
OTROS PASIVOS A CORTO PLAZO				
TOTAL PASIVO CIRCULANTE			475,474,136.62	544,770,033.10
PASIVO NO CIRCULANTE				
CUENTAS POR PAGAR A LARGO PLAZO				
DOCUMENTOS POR PAGAR A LARGO PLAZO				
DEUDA PÚBLICA A LARGO PLAZO				
PASIVOS DIFERIDOS A LARGO PLAZO				
FONDOS Y BIENES DE TERCEROS EN GARANTÍA Y/O ADMINISTRACIÓN A LARGO PLAZO				
PROVISIONES A CORTO PLAZO				
OTROS PASIVOS A CORTO PLAZO				
TOTAL PASIVO NO CIRCULANTE				
TOTAL PASIVO			475,474,136.62	544,770,033.10

BAJO PROTESTA DE DECIR VERDAD DECLARAMOS QUE LOS ESTADOS FINANCIEROS Y SUS NOTAS, SON RAZONABLEMENTE CORRECTOS Y SON REPOSIBILIDAD DEL EMISOR

Fecha: 25/04/2019 01:43:16 p.m.



M. P. AYUNTAMIENTO
2017-2021

MUNICIPIO DE BAHIA DE BANDERAS NAYARIT
Sistema Integral de Contabilidad Gubernamental
ESTADO DE SITUACION FINANCIERA
AL 31 DE MARZO DE 2019

	2019	2018	2019	2018
ACTIVOS DIFERIDOS				
ESTIMACIÓN POR PÉRDIDA O DETERIORO DE ACTIVOS NO CIRCULANTES	17,246,219.68	0.00		
OTROS ACTIVOS NO CIRCULANTES	0.00	0.00	300,000.00	300,000.00
TOTAL ACTIVO NO CIRCULANTE	1,367,824,215.76	1,239,879,804.58	212,984,719.48	198,069,070.00
TOTAL ACTIVO	1,472,475,461.5	1,387,866,272.8		
PLAZO				
PROVISIONES A LARGO PLAZO			300,000.00	
TOTAL PASIVO NO CIRCULANTE			212,984,719.48	198,069,070.00
TOTAL PASIVO	688,458,856.10	742,839,103.10		
HACIENDA PUBLICA/ PATRIMONIO				
HACIENDA PUBLICA/ PATRIMONIO				
CONTRIBUIDO				
APORTACIONES	0.00			0.00
DONACIONES DE CAPITAL	660,368,514.99			660,133,138.07
ACTUALIZACIÓN DE LA HACIENDA PÚBLICA/ PATRIMONIO	61,460,801.17			61,460,801.17
TOTAL HACIENDA PUBLICA/ PATRIMONIO CONTRIBUIDO	721,829,316.16		721,593,939.24	
HACIENDA PUBLICA/ PATRIMONIO GENERADO				
RESULTADO DEL EJERCICIO (AHORRO/DESAHORRO)	99,746,062.98			88,459,086.39
RESULTADOS DE EJERCICIOS ANTERIORES	-46,828,967.67			-174,727,637.17
REVALUOS	0.00			0.00
RESERVAS	0.00			0.00
RECTIFICACIONES DE RESULTADOS DE EJERCICIOS ANTERIORES	9,270,193.93			9,701,781.25
TOTAL HACIENDA	62,187,289.24		-76,566,769.53	

"BAJO PROTESTA DE DECIR VERDAD DECLARAMOS QUE LOS ESTADOS FINANCIEROS Y SUS NOTAS, SON RAZONABLEMENTE CORRECTOS Y SON RESPONSABILIDAD DEL EMISOR"
Fecha: 25/04/2019 01:43:16 p.m.



MUNICIPIO DE BAHIA DE BANDERAS NAYARIT
Sistema Integral de Contabilidad Gubernamental
ESTADO DE SITUACION FINANCIERA
AL 31 DE MARZO DE 2019

	2019	2018	2018
			PUBLICA/ PATRIMONIO GENERADO
EXCESO O INSUFICIENCIA EN LA ACTUALIZACION DE LA HACIENDA PUBLICA/ PATRIMONIO			
RESULTADO POR POSICIÓN MONETARIA	0.00		0.00
RESULTADO POR TENENCIA DE ACTIVOS NO MONETARIOS	0.00		0.00
TOTAL EXCESO O INSUFICIENCIA EN LA ACTUALIZACION DE LA HACIENDA PUBLICA/ PATRIMONIO	0.00	0.00	0.00
TOTAL HACIENDA PUBLICA/ PATRIMONIO	784,016,605.40	645,027,169.71	
TOTAL PASIVO Y HACIENDA PUBLICA/ PATRIMONIO	1,472,475,461.5	1,387,866,272.8	



MUNICIPIO DE BAHIA DE BANDERAS NAYARIT
 Sistema Integral de Contabilidad Gubernamental
ESTADO DE SITUACION FINANCIERA
 AL 31 DE MARZO DE 2019

M. X. AYUNTAMIENTO
 2017.2023

2019

2018

2018



Nota: Estas firmas corresponden al ESTADO DE SITUACION FINANCIERA

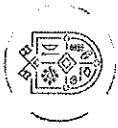
PRESIDENTE

 DR. JAIME ALONSO CUEVAS TELLO

SINDICO MUNICIPAL

 C. IRMA RAMIREZ FLORES

TESORERO MUNICIPAL

 L.C.P. CARLOS VIRGEN FLETES
 SECRETARIO DEL AYUNTAMIENTO

 L.C.P. ANASTASIO ZARAGOZA TRUJILLO



M. X. AYUNTAMIENTO
2017-2021

MUNICIPIO DE BAHIA DE BANDERAS NAYARIT
Sistema Integral de Contabilidad Gubernamental
ESTADO DE VARIACION EN LA HACIENDA PUBLICA
DEL 1 DE ENERO AL 31 DE MARZO DE 2019

Concepto	Hacienda Pública/ Patrimonio Contribuido	Hacienda Pública/ Patrimonio Gen. Ejer. Ant.	Hacienda Pública/ Patrimonio Gen. Ejer. Actualización de la	Exceso o Insuficiencia en la	Total
Hacienda Pública / Patrimonio Contribuido Neto 2018	721,829,316.16				721,829,316.16
<i>Aportaciones</i>	0.00				0.00
<i>Donaciones de Capital</i>	660,368,514.99				660,368,514.99
<i>Actualización de la Hacienda Pública/ Patrimonio</i>	61,460,801.17				61,460,801.17
Hacienda Pública / Patrimonio Generado Neto 2018		-182,665,785.72	143,743,733.78		-38,922,051.94
<i>Resultados del Ejercicio (Ahorro/DesAhorro)</i>			143,743,733.78		143,743,733.78
<i>Resultados de Ejercicios Anteriores</i>		-192,367,566.97			-192,367,566.97
<i>Revalúos</i>		0.00			0.00
<i>Reservas</i>		0.00			0.00
<i>Rectificaciones de Resultados de Ejercicios Anteriores</i>		9,701,781.25			9,701,781.25
Exceso o Insuficiencia en la Actualización de la Hacienda Pública/ Patrimonio Neto 2018				0.00	0.00
<i>Resultados por Posición Monetaria</i>				0.00	0.00
<i>Resultados por Tenencia de Activos no Monetarios</i>				0.00	0.00
Hacienda Pública/ Patrimonio Neto Final 2018	721,829,316.16	-182,665,785.72	143,743,733.78		682,907,264.22
Cambios en la Hacienda Pública/ Patrimonio Contribuido Neto 2019	0.00				0.00
<i>Aportaciones</i>	0.00				0.00
<i>Donaciones de Capital</i>	0.00				0.00
<i>Actualización de la Hacienda Pública/ Patrimonio</i>	0.00				0.00
Variaciones de la Hacienda Pública/ Patrimonio Generado Neto 2019		1,794,865.52	99,314,475.66		101,109,341.18
<i>Resultados del Ejercicio (Ahorro/Desahorro)</i>			99,746,062.98		99,746,062.98
<i>Resultados de Ejercicios Anteriores</i>		1,794,865.52	0.00		1,794,865.52
<i>Revalúos</i>		0.00	0.00		0.00
<i>Reservas</i>		0.00	0.00		0.00
<i>Rectificaciones de Resultados de Ejercicios Anteriores</i>			-431,587.32		-431,587.32



MUNICIPIO DE BAHIA DE BANDERAS NAYARIT
 Sistema Integral de Contabilidad Gubernamental
ESTADO DE VARIACION EN LA HACIENDA PUBLICA
 DEL 1 DE ENERO AL 31 DE MARZO DE 2019

Concepto	Hacienda Pública/Patrimonio Contribuido	Hacienda Pública/Patrimonio Gen. Ejer. Ant.	Hacienda Pública/Patrimonio Gen. Ejer. Actualización de la	Exceso o Insuficiencia en la Actualización de la	Total
Cambios en el Exceso o Insuficiencia en la Actualización de la Hacienda Pública/Patrimonio Neto 2019					
<i>Resultado por Posición Monetaria</i>				0.00	0.00
<i>Resultado por Tenencia de Activos no Monetarios</i>				0.00	0.00
Hacienda Pública/Patrimonio Neto Final 2019	721,829,316.16	-180,870,920.20	243,058,209.44	0.00	784,016,605.40

PRESIDENTE

 DR. JAIME ALONSO CUEVAS TELLO

SINDICO MUNICIPAL

 C. IRMA RAMIREZ FLORES

TESORERO MUNICIPAL

 L.C.P. CARLOS VIRGEN FLETES

SECRETARIO DEL AYUNTAMIENTO

 L.C.P. ANASTASIO ZARAGOZA TRUJILLO



H. X. AYUNTAMIENTO
2017-2021

MUNICIPIO DE BAHIA DE BANDERAS NAYARIT
Sistema Integral de Contabilidad Gubernamental
ESTADO DE CAMBIOS EN LA SITUACION FINANCIERA
1 DE ENERO AL 31 DE MARZO DE 2019

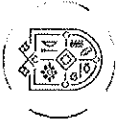
	Origen	Aplicación
ACTIVO		
ACTIVO CIRCULANTE		
EFFECTIVO Y EQUIVALENTES	0.00	487,518.68
DERECHOS A RECIBIR EFECTIVO O EQUIVALENTES	0.00	2,955,653.39
DERECHOS A RECIBIR BIENES O SERVICIOS	0.00	3,010,267.79
INVENTARIOS	0.00	0.00
ALMACENES	0.00	0.00
ESTIMACIÓN POR PÉRDIDA O DETERIORO DE ACTIVOS CIRCULANTES	0.00	0.00
OTROS ACTIVOS CIRCULANTES	0.00	0.00
TOTAL ACTIVO CIRCULANTE	0.00	6,453,439.86
ACTIVO NO CIRCULANTE		
INVERSIONES FINANCIERAS A LARGO PLAZO	0.00	0.00
DERECHOS A RECIBIR EFECTIVO O EQUIVALENTES A LARGO PLAZO	0.00	0.00
BIENES INMUEBLES, INFRAESTRUCTURA Y CONSTRUCCIONES EN PROCESO	0.00	21,166,655.40
BIENES MUEBLES	0.00	1,176,521.37
ACTIVOS INTANGIBLES	0.00	147,475.64
DEPRECIACION, DETERIORO Y AMORTIZACION ACUMULADA DE BIENES	0.00	0.00
ACTIVOS DIFERIDOS	0.00	0.00
ESTIMACIÓN POR PÉRDIDA O DETERIORO DE ACTIVOS NO CIRCULANTES	0.00	0.00
OTROS ACTIVOS NO CIRCULANTES	0.00	0.00
TOTAL ACTIVO NO CIRCULANTE	0.00	22,490,652.41
TOTAL ACTIVO	0.00	28,944,092.27
PASIVO		
PASIVO CIRCULANTE		
CUENTAS POR PAGAR A CORTO PLAZO	0.00	60,344,710.41
DOCUMENTOS POR PAGAR A CORTO PLAZO	0.00	0.00
PORCIÓN A CORTO PLAZO DE LA DEUDA PÚBLICA A LARGO PLAZO	0.00	18,475,127.00
TÍTULOS Y VALORES A CORTO PLAZO	0.00	0.00
PASIVOS DIFERIDOS A CORTO PLAZO	0.00	0.00
FONDOS Y BIENES DE TERCEROS EN GARANTÍA Y/O ADMINISTRACIÓN A CORTO PLAZO	0.00	0.00
PROVISIONES A CORTO PLAZO	0.00	0.00
OTROS PASIVOS A CORTO PLAZO	0.00	0.00
	6,654,588.50	0.00



N. X. AYUNTAMIENTO
2017-2021

MUNICIPIO DE BAHIA DE BANDERAS NAYARIT
Sistema Integral de Contabilidad Gubernamental
ESTADO DE CAMBIOS EN LA SITUACION FINANCIERA
1 DE ENERO AL 31 DE MARZO DE 2019

	Origen	Aplicación
TOTAL PASIVO CIRCULANTE	6,654,588.50	78,819,837.41
PASIVO NO CIRCULANTE		
CUENTAS POR PAGAR A LARGO PLAZO	0.00	0.00
DOCUMENTOS POR PAGAR A LARGO PLAZO	0.00	0.00
DEUDA PÚBLICA A LARGO PLAZO	0.00	0.00
PASIVOS DIFERIDOS A LARGO PLAZO	0.00	0.00
FONDOS Y BIENES DE TERCEROS EN GARANTÍA Y/O ADMINISTRACIÓN A LARGO PLAZO	0.00	0.00
PROVISIONES A LARGO PLAZO	0.00	0.00
TOTAL PASIVO NO CIRCULANTE	0.00	0.00
TOTAL PASIVO	6,654,588.50	78,819,837.41
HACIENDA PÚBLICA/ PATRIMONIO		
HACIENDA PÚBLICA/ PATRIMONIO CONTRIBUIDO		
APORTACIONES	0.00	0.00
DONACIONES DE CAPITAL	0.00	0.00
ACTUALIZACIÓN DE LA HACIENDA PÚBLICA/ PATRIMONIO	0.00	0.00
TOTAL HACIENDA PÚBLICA/ PATRIMONIO CONTRIBUIDO	0.00	0.00
HACIENDA PÚBLICA/ PATRIMONIO GENERADO		
RESULTADO DEL EJERCICIO (AHORRO/DESAHORRO)	99,746,062.98	0.00
RESULTADOS DE EJERCICIOS ANTERIORES	1,794,865.52	0.00
REVALUOS	0.00	0.00
RESERVAS	0.00	0.00
RECTIFICACIONES DE RESULTADOS DE EJERCICIOS ANTERIORES	0.00	431,587.32
TOTAL HACIENDA PÚBLICA/ PATRIMONIO GENERADO	101,540,928.50	431,587.32
EXCESO O INSUFICIENCIA EN LA ACTUALIZACIÓN DE LA HACIENDA PÚBLICA/ PATRIMONIO		
RESULTADO POR POSICIÓN MONETARIA	0.00	0.00
RESULTADO POR TENENCIA DE ACTIVOS NO MONETARIOS	0.00	0.00
TOTAL EXCESO O INSUFICIENCIA EN LA ACTUALIZACIÓN DE LA HACIENDA PÚBLICA/ PATRIMONIO	0.00	0.00
TOTAL HACIENDA PÚBLICA/ PATRIMONIO	101,540,928.50	431,587.32



M. X. AYUNTAMIENTO
2017-2021

MUNICIPIO DE BAHIA DE BANDERAS NAYARIT
Sistema Integral de Contabilidad Gubernamental
ESTADO DE CAMBIOS EN LA SITUACION FINANCIERA
1 DE ENERO AL 31 DE MARZO DE 2019

TOTAL PASIVO Y HACIENDA PUBLICA/ PATRIMONIO

Origen	Aplicación
108,195,517.00	79,251,424.73

PRESIDENTE

DR. JAIME ALONSO CUEVAS TELLO

SINDICO MUNICIPAL

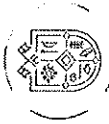
C. IRMA RAMIREZ FLORES

TESORERO MUNICIPAL

L.C.P. CARLOS VIRGEN FLETES

SECRETARIO DEL AYUNTAMIENTO

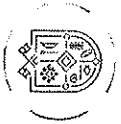
L.C.P. ANASTASIO ZARAGOZA TRUJILLO



H. M. AYUNTAMIENTO
2017-2021

MUNICIPIO DE BAHIA DE BANDERAS NAYARIT
Sistema Integral de Contabilidad Gubernamental
ESTADO DE FLUJOS DE EFECTIVO
DEL 1 DE ENERO AL 31 DE MARZO DE 2019

Concepto	2019	2018
FLUJOS DE EFECTIVO DE LAS ACTIVIDADES DE OPERACION		
ORIGEN		
IMPUESTOS		
CUOTAS Y APORTACIONES DE SEGURIDAD SOCIAL	178,208,345.52	123,738,797.45
CONTRIBUCIONES DE MEJORAS	0.00	0.00
DERECHOS	5,292,055.45	2,785,690.11
PRODUCTOS DE TIPO CORRIENTE	27,817,441.90	27,708,273.70
APROVECHAMIENTOS DE TIPO CORRIENTE	15,844.06	117,927.31
INGRESOS POR VENTA DE BIENES Y SERVICIOS	12,317,100.79	3,401,248.06
INGRESOS NO COMPRENDIDOS EN LAS FRACCIONES DE LA LEY DE INGRESOS CAUSADOS EN EJERCICIOS FISCALES ANTERIORES PENDIENTES DE LIQUIDACIÓN O PAGO	0.00	0.00
PARTICIPACIONES Y APORTACIONES	0.00	0.00
TRANSFERENCIAS, ASIGNACIONES, SUBSIDIOS Y OTRAS AYUDAS	91,969,714.56	61,427,688.29
OTROS ORIGENES DE OPERACIÓN	0.00	0.00
OTROS INGRESOS Y BENEFICIOS VARIOS	0.00	0.00
	240,403.02	0.00
APLICACION		
SERVICIOS PERSONALES		
MATERIALES Y SUMINISTROS	74,027,721.51	63,481,916.03
SERVICIOS GENERALES	13,507,790.80	8,793,504.49
TRANSFERENCIAS INTERNAS Y ASIGNACIONES AL SECTOR PÚBLICO	86,548,824.01	41,170,409.93
TRANSFERENCIAS AL RESTO DEL SECTOR PÚBLICO	8,933,450.25	7,107,231.18
SUBSIDIOS Y SUBVENCIONES	0.00	0.00
AYUDAS SOCIALES	21,498,138.09	0.00
PENSIONES Y JUBILACIONES	1,240,780.25	617,083.00
TRANSFERENCIAS A FIDEICOMISOS, MANDATOS Y CONTRATOS ANALOGOS.	2,688,755.83	2,523,867.05
TRANSFERENCIAS A LA SEGURIDAD SOCIAL	0.00	0.00
DONATIVOS	0.00	0.00
TRANSFERENCIAS AL EXTERIOR	0.00	100,000.00
PARTICIPACIONES	0.00	0.00
APORTACIONES	0.00	0.00
CONVENIOS	0.00	0.00
OTRAS APLICACIONES DE OPERACIÓN	0.00	0.00
	7,669,381.58	6,926,526.85
FLUJOS NETOS DE EFECTIVO POR ACTIVIDADES DE OPERACION	99,746,062.98	88,459,086.39



M. X. AYUNTAMIENTO
2017.2021

MUNICIPIO DE BAHIA DE BANDERAS NAYARIT
Sistema Integral de Contabilidad Gubernamental
ESTADO DE FLUJOS DE EFECTIVO
DEL 1 DE ENERO AL 31 DE MARZO DE 2019

Concepto

2019

2018

FLUJOS DE EFECTIVO DE LAS ACTIVIDADES DE INVERSION

ORIGEN	2019	2018
BIENES INMUEBLES, INFRA ESTRUCTURA Y CONSTRUCCIONES EN PROCESO	<u>9,289,338.92</u>	<u>65,491.32</u>
BIENES MUEBLES	7,111,707.96	0.00
OTROS ORIGENES DE INVERSION	0.00	65,491.32
APLICACION	2,177,630.96	0.00
BIENES INMUEBLES, INFRA ESTRUCTURA Y CONSTRUCCIONES EN PROCESO	<u>30,416,713.13</u>	<u>6,298,055.75</u>
BIENES MUEBLES	28,278,363.36	154,731.80
OTRAS APLICACIONES DE INVERSION	1,176,521.37	3,340,920.26
	961,828.40	2,802,403.69
FLUJOS NETOS DE EFECTIVO POR ACTIVIDADES DE INVERSION	<u>-21,127,374.21</u>	<u>-6,232,564.43</u>

FLUJOS DE EFECTIVO DE LAS ACTIVIDADES DE FINANCIAMIENTO

ORIGEN	2019	2018
ENDEUDAMIENTO NETO	<u>584,099,185.57</u>	<u>664,623,201.66</u>
- INTERNO	7,466,669.20	5,978,730.00
- EXTERNO	7,466,669.20	5,978,730.00
OTROS ORIGENES DE FINANCIAMIENTO	0.00	0.00
APLICACION	576,632,516.37	658,644,471.66
SERVICIOS DE LA DEUDA	<u>662,230,355.66</u>	<u>688,048,468.33</u>
- INTERNO	25,941,796.20	7,310,858.00
- EXTERNO	25,941,796.20	7,310,858.00
	0.00	0.00



MUNICIPIO DE BAHIA DE BANDERAS NAYARIT
Sistema Integral de Contabilidad Gubernamental

H. Z. AYUNTAMIENTO
2017-2021

ESTADO DE FLUJOS DE EFECTIVO
DEL 1 DE ENERO AL 31 DE MARZO DE 2019

Concepto	2019	2018
OTRAS APLICACIONES DE FINANCIAMIENTO	636,288,559.46	680,737,610.33
FLUJOS NETOS DE EFECTIVO POR ACTIVIDADES DE FINANCIAMIENTO	-78,131,170.09	-23,425,266.67
INCREMENTO/DISMINUCION NETA EN EL EFECTIVO Y EQUIVALENTES AL EFECTIVO	487,518.68	58,801,255.29
EFFECTIVO Y EQUIVALENTES AL EFECTIVO AL INICIO DEL EJERCICIO	61,557,595.35	53,009,257.99
EFFECTIVO Y EQUIVALENTES AL EFECTIVO AL FINAL DEL EJERCICIO	62,045,114.03	111,810,513.28

PRESIDENTE

Jaime Alonso Cuevas Tello
DR. JAIME ALONSO CUEVAS TELLO

SINDICO MUNICIPAL

Irma Ramirez Flores
C. IRMA RAMIREZ FLORES

TESORERO MUNICIPAL

L.C.P. Carlos Virgen Fletes
L.C.P. CARLOS VIRGEN FLETES

SECRETARIO DEL AYUNTAMIENTO

L.C.P. Anastasio Zaragoza Trujillo
L.C.P. ANASTASIO ZARAGOZA TRUJILLO



MUNICIPIO DE BAHIA DE BANDERAS NAYARIT
Sistema Integral de Contabilidad Gubernamental
CONCILIACION ENTRE LOS INGRESOS PRESUPUESTARIOS Y LOS INGRESOS CONTABLES
DEL 1 DE ENERO AL 31 DE MARZO DE 2019

Clave	Descripción	Importe	Total
1	INGRESOS PRESUPUESTARIOS		315,860,905.30
2	MAS INGRESOS CONTABLES NO PRESUPUESTARIOS		240,403.02
	<i>Incremento por variación de inventarios</i>	0.00	
	<i>Disminución del exceso de estimaciones por pérdida o deterioro u obsolescencia</i>	0.00	
	<i>Disminución del exceso de provisiones</i>	0.00	
	<i>Otros ingresos y beneficios varios</i>	240,403.02	
	<i>Otros ingresos contables no presupuestarios</i>	0.00	
3	MENOS INGRESOS PRESUPUESTARIOS NO CONTABLES		0.00
	<i>Productos de capital</i>	0.00	
	<i>Aprovechamientos capital</i>	0.00	
	<i>Ingresos derivados de financiamientos</i>	0.00	
	<i>Otros Ingresos presupuestarios no contables</i>	0.00	
4	INGRESOS CONTABLES (4 = 1 + 2 - 3)		316,101,308.32

PRESIDENTE

DR. JAIME ALONSO CUEVAS TELLO

SINDICO MUNICIPAL

C. IRMA RAMIREZ FLORES

TESORERO MUNICIPAL

L.C.P. CARLOS VIRGEN FLETES

SECRETARIO DEL AYUNTAMIENTO

L.C.P. ANASTASIO ZARAGOZA TRUJILLO



MUNICIPIO DE BAHIA DE BANDERAS NAYARIT
Sistema Integral de Contabilidad Gubernamental
CONCILIACION ENTRE LOS EGRESOS PRESUPUESTARIOS Y LOS GASTOS CONTABLES
DEL 1 DE ENERO AL 31 DE MARZO DE 2019

Clave	Descripción	Importe	Total
1	TOTAL DE EGRESOS (PRESUPUESTARIOS)		351,523,502.84
2	MENOS EGRESOS PRESUPUESTARIOS NO CONTABLES		135,460,578.12
	Mobiliario y equipo de administración	371,435.04	
	Mobiliario y equipo educacional y recreativo	206,186.33	
	Equipo e instrumental médico y de laboratorio	0.00	
	Vehículos y equipo de transporte	598,900.00	
	Equipo de defensa y seguridad	0.00	
	Maquinaria, otros equipos y herramientas	0.00	
	Activos biológicos	0.00	
	Bienes inmuebles	0.00	
	Activos intangibles	147,475.64	
	Obra pública en bienes propios	300,053.49	
	Acciones y participaciones de capital	0.00	
	Compra de títulos y valores	0.00	
	Inversiones en fideicomisos, mandatos y otros análogos	0.00	
	Provisiones para contingencias y otras erogaciones especiales	0.00	
	Amortización de la deuda pública	14,475,127.00	
	Adeudos de ejercicios fiscales anteriores (ADEFAS)	96,688,035.49	
	Otros Egresos Presupuestales No Contables	22,673,365.13	
3	MAS GASTOS CONTABLES NO PRESUPUESTALES		0.00
	Estimaciones, depreciaciones, deterioros, obsolescencia y amortizaciones	0.00	
	Provisiones	0.00	
	Disminución de inventarios	0.00	
	Aumento por insuficiencia de estimaciones por pérdida o deterioro u obsolescencia	0.00	
	Aumento por insuficiencia de provisiones	0.00	
	Otros Gastos	0.00	
	Otros Gastos Contables No Presupuestales	0.00	
4	TOTAL DE GASTO CONTABLE (4 = 1 - 2 + 3)		216,062,924.72

PRESIDENTE

DR. JAIME ALONSO CUEVAS TELLO

TESORERO MUNICIPAL

L.C.P. CARLOS VIRGEN FLETES

SINDICO MUNICIPAL

C. IRMA RAMIREZ FLORES

SECRETARIO DEL AYUNTAMIENTO

L.C.P. ANASTASIO ZARAGOZA TRUJILLO



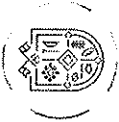
N. X AVANCEMIENTO
2017.2021

MUNICIPIO DE BAHIA DE BANDERAS NAYARIT
Sistema Integral de Contabilidad Gubernamental
ESTADO ANALITICO DEL ACTIVO
DEL 1 DE ENERO AL 31 DE MARZO DE 2019

Concepto	Saldo Inicial	Cargos del Periodo	Abonos del Periodo	Saldo Final	Variación del Periodo
ACTIVO					
ACTIVO CIRCULANTE	98,197,805.88	765,038,771.23	758,585,331.37	104,651,245.74	6,453,439.86
EFFECTIVO Y EQUIVALENTES	61,557,595.35	724,236,880.02	723,749,361.34	62,045,114.03	487,518.68
DERECHOS A RECIBIR EFECTIVO O EQUIVALENTES	24,196,425.85	35,948,508.51	32,992,855.12	27,152,079.24	2,955,653.39
DERECHOS A RECIBIR BIENES O SERVICIOS	12,419,160.15	4,853,382.70	1,843,114.91	15,429,427.94	3,010,267.79
INVENTARIOS	0.00	0.00	0.00	0.00	0.00
ALMACENES	24,624.53	0.00	0.00	24,624.53	0.00
ESTIMACIÓN POR PÉRDIDA O DETERIORO DE ACTIVOS CIRCULANTES	0.00	0.00	0.00	0.00	0.00
OTROS ACTIVOS CIRCULANTES	0.00	0.00	0.00	0.00	0.00
ACTIVO NO CIRCULANTE	1,345,333,563.35	29,602,360.37	7,111,707.96	1,367,824,215.76	22,490,652.41
INVERSIONES FINANCIERAS A LARGO PLAZO	0.00	0.00	0.00	0.00	0.00
DERECHOS A RECIBIR EFECTIVO O EQUIVALENTES A LARGO PLAZO	0.00	0.00	0.00	0.00	0.00
BIENES INMUEBLES, INFRAESTRUCTURA Y CONSTRUCCIONES EN PROCESO	1,139,869,262.30	28,278,363.36	7,111,707.96	1,161,035,917.70	21,166,655.40
BIENES MUEBLES					
ACTIVOS INTANGIBLES	177,933,307.03	1,176,521.37	0.00	179,109,828.40	1,176,521.37
DEPRECIACION, DETERIORO Y AMORTIZACION ACUMULADA DE BIENES	10,284,774.34	147,475.64	0.00	10,432,249.98	147,475.64
ACTIVOS DIFERIDOS	0.00	0.00	0.00	0.00	0.00
ESTIMACIÓN POR PÉRDIDA O DETERIORO DE ACTIVOS NO CIRCULANTES	17,246,219.68	0.00	0.00	17,246,219.68	0.00
OTROS ACTIVOS NO CIRCULANTES	0.00	0.00	0.00	0.00	0.00
TOTAL:	1,443,531,369.23	794,641,131.60	765,697,039.33	1,472,475,461.50	28,944,092.27

"BAJO PROTESTA DE DECIR VERDAD DECLARAMOS QUE LOS ESTADOS FINANCIEROS Y SUS NOTAS, SON RAZONABLEMENTE CORRECTOS Y SON RESPONSABILIDAD DEL EMISOR"

Fecha: 25/04/2019 01:43:19 p.m.



M. X. AYUNTAMIENTO
2017-2021

MUNICIPIO DE BAHIA DE BANDERAS NAYARIT
Sistema Integral de Contabilidad Gubernamental
ESTADO ANALITICO DEL ACTIVO
DEL 1 DE ENERO AL 31 DE MARZO DE 2019

Concepto	Saldo Inicial	Cargos del Periodo	Abonos del Periodo	Saldó Final	Variación del Periodo
----------	---------------	--------------------	--------------------	-------------	-----------------------

Note: Estas firmas corresponden al ESTADO ANALITICO DEL ACTIVO


PRESIDENTE


DR. JAIME ALONSO CUEVAS TELLO


SINDICO MUNICIPAL


C. IRMA RAMIREZ FLORES

TESORERO MUNICIPAL


L.C.P. CARLOS VIRGEN FLETES

SECRETARIO DEL AYUNTAMIENTO


L.C.P. ANASTASIO ZARAGOZA TRUJILLO



MUNICIPIO DE BAHIA DE BANDERAS NAYARIT

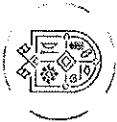
Sistema Integral de Contabilidad Gubernamental

ESTADO ANALITICO DE LA DEUDA Y OTROS PASIVOS

DEL 1 DE ENERO AL 31 DE MARZO DE 2019

Denominación de las Deudas	Moneda de Contratación	Institución o País Acreedor	Saldo Inicial del Periodo	Saldo Final del Periodo
DEUDA PUBLICA				
Corto Plazo				
Deuda Interna				
<i>Instituciones de Crédito</i>				
CREDITO SIMPLE BANSI NO. 101000186959	PESOS	MEXICO	0.00	0.00
CREDITO SIMPLE QUIROGRAFARIO CON BANSI				-1,475,127.00
Títulos y Valores			23,824,095.00	6,824,095.00
Arrendamientos Financieros			0.00	0.00
			0.00	0.00
Deuda Externa				
<i>Organismos Financieros Internacionales</i>				
<i>Deuda Bilateral</i>				
Títulos y Valores			0.00	0.00
Arrendamientos Financieros			0.00	0.00
			0.00	0.00
			0.00	0.00
			0.00	0.00
			0.00	0.00
Subtotal Corto Plazo			23,824,095.00	5,348,968.00
Largo Plazo				
Deuda Interna				
<i>Instituciones de Crédito</i>				
CREDITO SIMPLE BANSI NO. 101000186959	PESOS	MEXICO	0.00	0.00
Títulos y Valores			197,769,070.00	197,769,070.00
Arrendamientos Financieros			0.00	0.00
			0.00	0.00
Deuda Externa				
<i>Organismos Financieros Internacionales</i>				
<i>Deuda Bilateral</i>				
Títulos y Valores			0.00	0.00
Arrendamientos Financieros			0.00	0.00
			0.00	0.00
			0.00	0.00
			0.00	0.00
			0.00	0.00
Subtotal Largo Plazo			197,769,070.00	197,769,070.00

"BAJO PROTESTA DE DECIR VERDAD DECLARAMOS QUE LOS ESTADOS FINANCIEROS Y SUS NOTAS, SON RAZONABLEMENTE CORRECTOS Y SON RESPONSABILIDAD DEL EMISOR"



M. X. AYUNTAMIENTO
2017-2021

MUNICIPIO DE BAHIA DE BANDERAS NAYARIT
Sistema Integral de Contabilidad Gubernamental
ESTADO ANALITICO DE LA DEUDA Y OTROS PASIVOS
DEL 1 DE ENERO AL 31 DE MARZO DE 2019

Denominación de las Deudas


Moneda de Contratación	Institución o País	Saldo Inicial del Periodo	Saldo Final del Periodo
	Acreeedor		

Otros Pasivos

539,030,940.01 485,340,818.10


Total Deuda y Otros Pasivos


760,624,105.01 688,458,856.10

PRESIDENTE

 DR. JAIME ALONSO CUEVAS TELLO

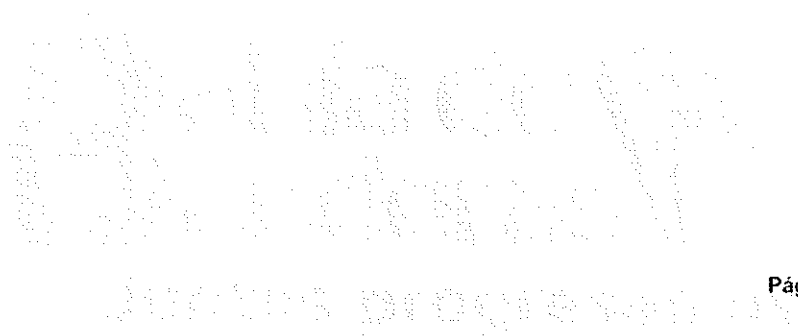
SINDICO MUNICIPAL

 C. IRMA RAMIREZ FLORES

TESORERO MUNICIPAL

 L.C.P. CARLOS VIRGEN FLETES

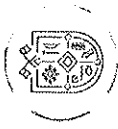
SECRETARIO DEL AYUNTAMIENTO

 L.C.P. ANASTASIO ZARAGOZA TRUJILLO

- **Información Presupuestaria**



■ **Información Presupuestaria**
Estado Analítico de Ingresos

Elaborado por el
Departamento de
Asesoría y
Asistencia Técnica
del
Ministerio de Economía y Finanzas
para el
Banco Interamericano de Desarrollo
BID



MUNICIPIO DE BAHIA DE BANDERAS NAYARIT
Sistema Integral de Contabilidad Gubernamental
ESTADO ANALITICO DE INGRESOS
DEL 1 DE ENERO AL 31 DE MARZO DE 2019

H. X. AYUNTAMIENTO
2017-2021

Análisis por: Clasificación por Rubro de Ingresos

Clave Presupuestaria Descripción

Rubro-Tipo	Est Ene-Mar	AyR Ene-Mar	PrM Ene-Mar	Dev Ene-Mar	Rec Ene-Mar	Dif Ene-Mar
1 0 IMPUESTOS	148,871,316.73	0.00	148,871,316.73	178,208,345.52	178,208,345.52	29,337,028.79
1 1 IMPUESTOS SOBRE LOS INGRESOS	0.00	0.00	0.00	0.00	0.00	0.00
1 2 IMPUESTOS SOBRE EL PATRIMONIO	146,688,486.11	0.00	146,688,486.11	176,950,704.36	176,950,704.36	30,262,218.25
1 3 IMPUESTOS SOBRE LA PRODUCCION, EL CONSUMO Y LAS TRANSACCIONES	0.00	0.00	0.00	0.00	0.00	0.00
1 4 IMPUESTOS AL COMERCIO EXTERIOR	0.00	0.00	0.00	0.00	0.00	0.00
1 5 IMPUESTOS SOBRE NOMINAS Y ASIMILABLES	0.00	0.00	0.00	0.00	0.00	0.00
1 6 IMPUESTOS ECOLOGICOS	0.00	0.00	0.00	0.00	0.00	0.00
1 7 ACCESORIOS	2,182,830.62	0.00	2,182,830.62	1,257,641.16	1,257,641.16	-925,189.46
1 8 OTROS IMPUESTOS	0.00	0.00	0.00	0.00	0.00	0.00
1 9 IMPUESTOS NO COMPENDIDOS EN LAS FRACCIONES DE LA LEY DE INGRESOS CAUSADAS EN EJERCICIOS FISCALES ANTERIORES PENDIENTES DE LIQUIDACIÓN O PAGO	0.00	0.00	0.00	0.00	0.00	0.00
2 0 CUOTAS Y APORTACIONES DE SEGURIDAD SOCIAL	0.00	0.00	0.00	0.00	0.00	0.00
2 1 APORTACIONES PARA FONDOS DE VIVIENDA	0.00	0.00	0.00	0.00	0.00	0.00
2 2 CUOTAS PARA EL SEGURO SOCIAL	0.00	0.00	0.00	0.00	0.00	0.00
2 3 CUOTAS DE AHORRO PARA EL RETIRO	0.00	0.00	0.00	0.00	0.00	0.00
2 4 OTRAS CUOTAS Y APORTACIONES PARA LA SEGURIDAD SOCIAL	0.00	0.00	0.00	0.00	0.00	0.00
2 5 ACCESORIOS	0.00	0.00	0.00	0.00	0.00	0.00
3 0 CONTRIBUCIONES DE MEJORAS	4,942,144.39	0.00	4,942,144.39	5,292,055.45	5,292,055.45	349,911.06
3 1 CONTRIBUCION DE MEJORAS POR OBRAS PUBLICAS	4,942,144.39	0.00	4,942,144.39	5,292,055.45	5,292,055.45	349,911.06
3 9 CONTRIBUCIONES DE MEJORAS NO COMPENDIDAS EN LAS FRACCIONES DE LA LEY DE INGRESOS CAUSADAS EN EJERCICIOS FISCALES ANTERIORES PENDIENTES DE LIQUIDACIÓN O PAGO	0.00	0.00	0.00	0.00	0.00	0.00
4 0 DERECHOS	21,480,705.57	0.00	21,480,705.57	27,817,441.90	27,817,441.90	6,336,736.33
4 1 DERECHOS POR EL USO, GOCE, APROVECHAMIENTO O EXPLOTACION DE BIENES DE DOMINIO PUBLICO	0.00	0.00	0.00	0.00	0.00	0.00
4 2 DERECHOS A LOS HIDROCARBUROS	0.00	0.00	0.00	0.00	0.00	0.00
4 3 DERECHOS POR PRESTACION DE SERVICIOS	21,459,330.09	0.00	21,459,330.09	27,662,320.89	27,662,320.89	6,202,990.80
4 4 OTROS DERECHOS	21,375.48	0.00	21,375.48	155,121.01	155,121.01	133,745.53
4 5 ACCESORIOS	0.00	0.00	0.00	0.00	0.00	0.00
4 9 DERECHOS NO COMPENDIDOS EN LAS FRACCIONES DE LA LEY DE INGRESOS CAUSADAS EN EJERCICIOS FISCALES ANTERIORES PENDIENTES DE LIQUIDACIÓN O PAGO	0.00	0.00	0.00	0.00	0.00	0.00
5 0 PRODUCTOS	41,198.07	0.00	41,198.07	15,844.06	15,844.06	-25,354.01
5 1 PRODUCTOS DE TIPO CORRIENTE	41,198.07	0.00	41,198.07	15,844.06	15,844.06	-25,354.01

"BAJO PROTESTA DE DECIR VERDAD, DECLARAMOS QUE LOS ESTADOS FINANCIEROS Y SUS NOTAS, SON RAZONABLEMENTE CORRECTOS Y SON RESPONSABILIDAD DEL EMISOR"

Fecha: 25/04/2019 01:43:22 p.m.

Est: Estimado, AyR: Ampliaciones/Reducciones, PrM: Presupuesto Modificado, Dev: Devengado, Rec: Recaudado, Dif: Diferencia



MUNICIPIO DE BAHIA DE BANDERAS NAYARIT

Sistema Integral de Contabilidad Gubernamental

ESTADO ANALITICO DE INGRESOS DEL 1 DE ENERO AL 31 DE MARZO DE 2019

H. X. AYUNTAMIENTO
2017-2021

Análisis por: Clasificación por Rubro de Ingresos

Clave Presupuestaria	Descripción	Est Ene-Mar	AyR Ene-Mar	PrM Ene-Mar	Dev Ene-Mar	Rec Ene-Mar	Dif Ene-Mar
Rubro-Tipo							
5 2	PRODUCTOS DE CAPITAL	0.00	0.00	0.00	0.00	0.00	0.00
5 9	PRODUCTOS NO COMPRENDIDOS EN LAS FRACCIONES DE LA LEY DE INGRESOS CAUSADAS EN EJERCICIOS FISCALES ANTERIORES PENDIENTES DE LIQUIDACIÓN O PAGO	0.00	0.00	0.00	0.00	0.00	0.00
6 0	APROVECHAMIENTOS	4,675,402.54	0.00	4,675,402.54	12,317,100.79	12,317,100.79	7,641,698.25
6 1	APROVECHAMIENTOS DE TIPO CORRIENTE	4,675,402.54	0.00	4,675,402.54	12,317,100.79	12,317,100.79	7,641,698.25
6 2	APROVECHAMIENTOS DE CAPITAL	0.00	0.00	0.00	0.00	0.00	0.00
6 9	APROVECHAMIENTOS NO COMPRENDIDOS EN LAS FRACCIONES DE LA LEY DE INGRESOS CAUSADAS EN EJERCICIOS FISCALES ANTERIORES PENDIENTES DE LIQUIDACIÓN O PAGO	0.00	0.00	0.00	0.00	0.00	0.00
7 0	INGRESOS POR VENTAS DE BIENES Y SERVICIOS	0.00	0.00	0.00	0.00	0.00	0.00
7 1	INGRESOS POR VENTAS DE BIENES Y SERVICIOS DE ORGANISMOS DESCENTRALIZADOS	0.00	0.00	0.00	0.00	0.00	0.00
7 2	INGRESOS DE OPERACIÓN DE ENTIDADES PARAESTATALES EMPRESARIALES	0.00	0.00	0.00	0.00	0.00	0.00
7 3	INGRESOS POR VENTAS DE BIENES Y SERVICIOS PRODUCIDOS EN ESTABLECIMIENTOS DEL GOBIERNO CENTRAL	0.00	0.00	0.00	0.00	0.00	0.00
8 0	PARTICIPACIONES Y APORTACIONES.	82,842,193.11	4,512,390.15	87,354,583.26	91,969,714.56	91,969,714.56	9,127,521.45
8 1	PARTICIPACIONES	38,272,360.89	0.00	38,272,360.89	57,788,241.64	57,788,241.64	19,515,880.75
8 2	APORTACIONES	30,360,674.61	4,512,390.15	34,873,064.76	31,570,570.36	31,570,570.36	1,209,895.75
8 3	CONVENIOS	14,209,157.61	0.00	14,209,157.61	2,610,902.56	2,610,902.56	-11,598,255.05
9 0	TRANSFERENCIAS, ASIGNACIONES, SUBSIDIOS Y OTRAS AYUDAS	23,409.09	0.00	23,409.09	240,403.02	240,403.02	216,993.93
9 1	TRANSFERENCIAS INTERNAS Y ASIGNACIONES AL SECTOR PUBLICO	0.00	0.00	0.00	0.00	0.00	0.00
9 2	TRANSFERENCIAS AL RESTO DEL SECTOR PUBLICO	23,409.09	0.00	23,409.09	240,403.02	240,403.02	216,993.93
9 3	SUBSIDIOS Y SUBVENCIONES	0.00	0.00	0.00	0.00	0.00	0.00
9 4	AYUDAS SOCIALES	0.00	0.00	0.00	0.00	0.00	0.00
9 5	PENSIONES Y JUBILACIONES	0.00	0.00	0.00	0.00	0.00	0.00
9 6	TRANSFERENCIAS A FIDEICOMISOS, MANDATOS Y ANALOGOS	0.00	0.00	0.00	0.00	0.00	0.00
10 0	INGRESOS DERIVADOS DE FINANCIAMIENTOS	69,883,549.32	0.00	69,883,549.32	0.00	0.00	-69,883,549.32
10 1	ENDEUDAMIENTO INTERNO	69,883,549.32	0.00	69,883,549.32	0.00	0.00	-69,883,549.32
10 2	ENDEUDAMIENTO EXTERNO	0.00	0.00	0.00	0.00	0.00	0.00
TOTAL:		332,759,918.82	4,512,390.15	337,272,308.97	315,860,905.30	315,860,905.30	-16,899,013.52

"BAJO PROTESTA DE DECIR VERDAD DECLARAMOS QUE LOS ESTADOS FINANCIEROS Y SUS NOTAS SON RAZONABLEMENTE CORRECTOS Y SON RESPONSABILIDAD DEL EMISOR"

Fecha: 25/04/2019 01:43:22 p.m.

Est: Estimado, AyR: Ampliaciones/Reducciones, PrM: Presupuesto Modificado, Dev: Devengado, Rec: Recaudado, Dif: Diferencia



MUNICIPIO DE BAHIA DE BANDERAS NAYARIT
 Sistema Integral de Contabilidad Gubernamental
ESTADO ANALITICO DE INGRESOS
DEL 1 DE ENERO AL 31 DE MARZO DE 2019

Análisis por: Clasificación por Rubro de Ingresos
 Clave Presupuestaria Descripción
 Rubro-Tipo

Est Ene-Mar AyR Ene-Mar PrM Ene-Mar Dev Ene-Mar Rec Ene-Mar Dif Ene-Mar

Ingresos excedentes:

-16,899,013.52

PRESIDENTE

DR. JAIME ALONSO CUEVAS TELLO

SINDICO MUNICIPAL

C. IRMA RAMIREZ FLORES

TESORERO MUNICIPAL

L.C.P. CARLOS VIRGEN FLETES

SECRETARIO DEL AYUNTAMIENTO

L.C.P. ANASTASIO ZARAGOZA TRUJILLO



H. X AYUNTAMIENTO
2017-2023

MUNICIPIO DE BAHIA DE BANDERAS NAYARIT
Sistema Integral de Contabilidad Gubernamental
ESTADO ANALITICO DE INGRESOS
DEL 1 DE ENERO AL 31 DE MARZO DE 2019

Análisis por: Fuente de Financiamiento

Clave Presupuestaria Descripción

Rubro-Tipo

Est Ene-Mar AyR Ene-Mar

PrM Ene-Mar

Dev Ene-Mar

Rec Ene-Mar

Dif Ene-Mar

INGRESOS DEL GOBIERNO

1 0	IMPUESTOS	148,871,316.73	0.00	148,871,316.73	178,208,345.52	178,208,345.52	29,337,028.79
1 1	IMPUESTOS SOBRE LOS INGRESOS	0.00	0.00	0.00	0.00	0.00	0.00
1 2	IMPUESTOS SOBRE EL PATRIMONIO	146,688,486.11	0.00	146,688,486.11	176,950,704.36	176,950,704.36	30,262,218.25
1 3	IMPUESTOS SOBRE LA PRODUCCION, EL CONSUMO Y LAS TRANSACCIONES	0.00	0.00	0.00	0.00	0.00	0.00
1 4	IMPUESTOS AL COMERCIO EXTERIOR	0.00	0.00	0.00	0.00	0.00	0.00
1 5	IMPUESTOS SOBRE NOMINAS Y ASIMILABLES	0.00	0.00	0.00	0.00	0.00	0.00
1 6	IMPUESTOS ECOLOGICOS	0.00	0.00	0.00	0.00	0.00	0.00
1 7	ACCESORIOS	2,182,830.62	0.00	2,182,830.62	1,257,641.16	1,257,641.16	-925,189.46
1 8	OTROS IMPUESTOS	0.00	0.00	0.00	0.00	0.00	0.00
1 9	IMPUESTOS NO COMPRENDIDOS EN LAS FRACCIONES DE LA LEY DE INGRESOS CAUSADAS EN EJERCICIOS FISCALES ANTERIORES PENDIENTES DE LIQUIDACIÓN O PAGO	0.00	0.00	0.00	0.00	0.00	0.00
2 0	CUOTAS Y APORTACIONES DE SEGURIDAD SOCIAL	0.00	0.00	0.00	0.00	0.00	0.00
2 1	APORTACIONES PARA FONDOS DE VIVIENDA	0.00	0.00	0.00	0.00	0.00	0.00
2 2	CUOTAS PARA EL SEGURO SOCIAL	0.00	0.00	0.00	0.00	0.00	0.00
2 3	CUOTAS DE AHORRO PARA EL RETIRO	0.00	0.00	0.00	0.00	0.00	0.00
2 4	OTRAS CUOTAS Y APORTACIONES PARA LA SEGURIDAD SOCIAL	0.00	0.00	0.00	0.00	0.00	0.00
2 5	ACCESORIOS	0.00	0.00	0.00	0.00	0.00	0.00
3 0	CONTRIBUCIONES DE MEJORAS	4,942,144.39	0.00	4,942,144.39	5,292,055.45	5,292,055.45	349,911.06
3 1	CONTRIBUCION DE MEJORAS POR OBRAS PUBLICAS	4,942,144.39	0.00	4,942,144.39	5,292,055.45	5,292,055.45	349,911.06
3 9	CONTRIBUCIONES DE MEJORAS NO COMPRENDIDAS EN LAS FRACCIONES DE LA LEY DE INGRESOS CAUSADAS EN EJERCICIOS FISCALES ANTERIORES PENDIENTES DE LIQUIDACIÓN O PAGO	0.00	0.00	0.00	0.00	0.00	0.00
4 0	DERECHOS	21,480,705.57	0.00	21,480,705.57	27,817,441.90	27,817,441.90	6,336,736.33
4 1	DERECHOS POR EL USO, GOCE, APROVECHAMIENTO O EXPLOTACION DE BIENES DE DOMINIO PUBLICO	0.00	0.00	0.00	0.00	0.00	0.00
4 2	DERECHOS A LOS HIDROCARBUROS	0.00	0.00	0.00	0.00	0.00	0.00
4 3	DERECHOS POR PRESTACION DE SERVICIOS	21,459,330.09	0.00	21,459,330.09	27,662,320.89	27,662,320.89	6,202,990.80
4 4	OTROS DERECHOS	21,375.48	0.00	21,375.48	155,121.01	155,121.01	133,745.53
4 5	ACCESORIOS	0.00	0.00	0.00	0.00	0.00	0.00
4 9	DERECHOS NO COMPRENDIDOS EN LAS FRACCIONES DE LA LEY DE INGRESOS CAUSADAS EN EJERCICIOS FISCALES ANTERIORES PENDIENTES DE LIQUIDACIÓN O PAGO	0.00	0.00	0.00	0.00	0.00	0.00

BAJO PROTESTA DE DECIR VERDAD DECLARAMOS QUE LOS ESTADOS FINANCIEROS Y SUS NOTAS, SON RAZONABLEMENTE CORRECTOS Y SON REPOSIBILIDAD DEL EMISOR

Fecha: 25/04/2019 01:43:23 p.m.

Est: Estimado, AyR: Ampliaciones/Reducciones, PrM: Presupuesto Modificado, Dev: Devengado, Rec: Recaudado, Dif: Diferencia



MUNICIPIO DE BAHIA DE BANDERAS NAYARIT
Sistema Integral de Contabilidad Gubernamental
ESTADO ANALITICO DE INGRESOS
DEL 1 DE ENERO AL 31 DE MARZO DE 2019

H. X. AYUNTAMIENTO
2017-2021

Análisis por: Fuente de Financiamiento

Clave Presupuestaria Descripción

Rubro-Tipo

	Est Ene-Mar	AyR Ene-Mar	PrM Ene-Mar	Dev Ene-Mar	Rec Ene-Mar	Dif Ene-Mar
5 0 PRODUCTOS	41,198.07	0.00	41,198.07	15,844.06	15,844.06	-25,354.01
5 1 PRODUCTOS DE TIPO CORRIENTE	41,198.07	0.00	41,198.07	15,844.06	15,844.06	-25,354.01
5 2 PRODUCTOS DE CAPITAL	0.00	0.00	0.00	0.00	0.00	0.00
5 9 PRODUCTOS NO COMPRENDIDOS EN LAS FRACCIONES DE LA LEY DE INGRESOS CAUSADAS EN EJERCICIOS FISCALES ANTERIORES PENDIENTES DE LIQUIDACIÓN O PAGO	0.00	0.00	0.00	0.00	0.00	0.00
6 0 APROVECHAMIENTOS	4,675,402.54	0.00	4,675,402.54	12,317,100.79	12,317,100.79	7,641,698.25
6 1 APROVECHAMIENTOS DE TIPO CORRIENTE	4,675,402.54	0.00	4,675,402.54	12,317,100.79	12,317,100.79	7,641,698.25
6 2 APROVECHAMIENTOS DE CAPITAL	0.00	0.00	0.00	0.00	0.00	0.00
6 9 APROVECHAMIENTOS NO COMPRENDIDOS EN LAS FRACCIONES DE LA LEY DE INGRESOS CAUSADAS EN EJERCICIOS FISCALES ANTERIORES PENDIENTES DE LIQUIDACIÓN O PAGO	0.00	0.00	0.00	0.00	0.00	0.00
7 0 INGRESOS POR VENTAS DE BIENES Y SERVICIOS	0.00	0.00	0.00	0.00	0.00	0.00
7 1 INGRESOS POR VENTAS DE BIENES Y SERVICIOS DE ORGANISMOS DESCENTRALIZADOS	0.00	0.00	0.00	0.00	0.00	0.00
7 2 INGRESOS DE OPERACIÓN DE ENTIDADES PARAESTATALES EMPRESARIALES	0.00	0.00	0.00	0.00	0.00	0.00
7 3 INGRESOS POR VENTAS DE BIENES Y SERVICIOS PRODUCIDOS EN ESTABLECIMIENTOS DEL GOBIERNO CENTRAL	0.00	0.00	0.00	0.00	0.00	0.00
8 0 PARTICIPACIONES Y APORTACIONES.	82,842,193.11	4,512,390.15	87,354,583.26	91,969,714.56	91,969,714.56	9,127,521.45
8 1 PARTICIPACIONES	38,272,360.89	0.00	38,272,360.89	57,788,241.64	57,788,241.64	19,515,880.75
8 2 APORTACIONES	30,360,674.61	4,512,390.15	34,873,064.76	31,570,570.36	31,570,570.36	1,209,895.75
8 3 CONVENIOS	14,209,157.61	0.00	14,209,157.61	2,610,902.56	2,610,902.56	-11,598,255.05
9 1 TRANSFERENCIAS INTERNAS Y ASIGNACIONES AL SECTOR PUBLICO	0.00	0.00	0.00	0.00	0.00	0.00
9 3 SUBSIDIOS Y SUBVENCIONES	0.00	0.00	0.00	0.00	0.00	0.00
9 4 AYUDAS SOCIALES	0.00	0.00	0.00	0.00	0.00	0.00
9 5 PENSIONES Y JUBILACIONES	0.00	0.00	0.00	0.00	0.00	0.00
9 6 TRANSFERENCIAS A FIDEICOMISOS, MANDATOS Y ANALOGOS	0.00	0.00	0.00	0.00	0.00	0.00
10 2 ENDEUDAMIENTO EXTERNO	0.00	0.00	0.00	0.00	0.00	0.00
SUBTOTAL:	262,852,960.41	4,512,390.15	267,365,350.56	315,620,502.28	315,620,502.28	52,767,541.87

INGRESOS DE ORGANISMOS Y EMPRESAS

"BAJO PROTESTA DE DECIR VERDAD DECLARAMOS QUE LOS ESTADOS FINANCIEROS Y SUS NOTAS, SON RAZONABLEMENTE CORRECTOS Y SON RESPONSABILIDAD DEL EMISOR"

Fecha: 25/04/2019 01:43:23 p.m.

Est: Estimado, AYR: Ampliaciones/Reducciones, PrM: Presupuesto Modificado, Dev: Devengado, Rec: Recaudado, Dif: Diferencia



MUNICIPIO DE BAHIA DE BANDERAS NAYARIT
 Sistema Integral de Contabilidad Gubernamental
ESTADO ANALITICO DE INGRESOS
DEL 1 DE ENERO AL 31 DE MARZO DE 2019

H.X. AYUNTAMIENTO
2017-2021

Análisis por: Fuente de Financiamiento

Clave Presupuestaria Descripción

Rubro-Tipo

	Est Ene-Mar	AyR Ene-Mar	PrM Ene-Mar	Dev Ene-Mar	Rec Ene-Mar	Dif Ene-Mar
9 0 TRANSFERENCIAS, ASIGNACIONES, SUBSIDIOS Y OTRAS AYUDAS	23,409.09	0.00	23,409.09	240,403.02	240,403.02	216,993.93
9 2 TRANSFERENCIAS AL RESTO DEL SECTOR PUBLICO	23,409.09	0.00	23,409.09	240,403.02	240,403.02	216,993.93
10 0 INGRESOS DERIVADOS DE FINANCIAMIENTOS	69,883,549.32	0.00	69,883,549.32	0.00	0.00	-69,883,549.32
10 1 ENDEUDAMIENTO INTERNO	69,883,549.32	0.00	69,883,549.32	0.00	0.00	-69,883,549.32
SUBTOTAL:	69,906,958.41	0.00	69,906,958.41	240,403.02	240,403.02	-69,666,555.39
TOTAL:	332,759,918.82	4,512,390.15	337,272,308.97	315,860,905.30	315,860,905.30	-16,899,013.52

Ingresos excedentes:

PRESIDENTE

DR. JAIME ALÓNZO CUEVAS TELLO

SINDICO MUNICIPAL

C. IRMA RAMÍREZ FLORES

TESORERO MUNICIPAL


L.C.P. CARLOS VIRGEN FLETES

SECRETARIO DEL AYUNTAMIENTO

L.C.P. ANASTASIO ZARAGOZA TRUJILLO

- **Información Presupuestaria**

- Estado Analítico del Presupuesto de Egresos*





M. X. AYUNTAMIENTO
2017-2021

MUNICIPIO DE BAHIA DE BANDERAS NA RARIT

Sistema Integral de Contabilidad Gubernamental

ESTADO ANALITICO DEL EJERCICIO DEL PRESUPUESTO DE EGRESOS DEL 1 DE ENERO AL 31 DE MARZO DE 2019

Análisis por: Objeto del Gasto

Clave Presupuestaria Descripción

Cap-Con

	Apr Ene-Mar	AyR Ene-Mar	PrM Ene-Mar	Dev Ene-Mar	Pag Ene-Mar	SEje Ene-Mar
1 0 SERVICIOS PERSONALES						
1 1 REMUNERACIONES AL PERSONAL DE CARACTER PERMANENTE	85,536,705.69	19,274,127.12	104,810,832.81	74,027,721.51	74,027,721.51	30,783,111.30
	54,989,601.66	8,239,830.69	63,229,432.35	43,532,444.95	43,532,444.95	19,696,987.40
1 2 REMUNERACIONES AL PERSONAL DE CARACTER TRANSITORIO	3,652,725.42	1,961,099.24	5,613,824.66	2,751,267.00	2,751,267.00	2,862,557.66
1 3 REMUNERACIONES ADICIONALES Y ESPECIALES	13,242,516.03	4,449,015.57	17,691,531.60	12,814,159.12	12,814,159.12	4,877,372.48
1 4 SEGURIDAD SOCIAL	5,952,677.97	3,121,900.88	9,074,578.85	6,646,061.91	6,646,061.91	2,428,516.94
1 5 OTRAS PRESTACIONES SOCIALES Y ECONOMICAS	7,689,846.63	1,502,280.74	9,192,127.37	8,283,788.53	8,283,788.53	908,338.84
1 6 PREVISIONES	0.00	0.00	0.00	0.00	0.00	0.00
1 7 PAGO DE ESTIMULOS A SERVIDORES PUBLICOS	9,337.98	0.00	9,337.98	0.00	0.00	9,337.98
2 0 MATERIALES Y SUMINISTROS						
2 1 MATERIALES DE ADMINISTRACION, EMISION DE DOCUMENTOS Y ARTICULOS OFICIALES	21,855,754.23	5,178,829.65	27,034,583.88	13,507,790.80	11,136,917.34	13,526,793.08
	1,682,808.57	1,927,204.27	3,610,012.84	2,513,451.88	1,583,934.21	1,096,560.96
2 2 ALIMENTOS Y UTENSILIOS	650,226.06	32,001.42	682,227.48	79,382.78	79,382.78	602,844.70
2 3 MATERIAS PRIMAS Y MATERIALES DE PRODUCCION Y COMERCIALIZACION	489.99	0.00	489.99	0.00	0.00	489.99
2 4 MATERIALES Y ARTICULOS DE CONSTRUCCION Y DE REPARACION	3,707,121.57	2,720,372.59	6,427,494.16	3,213,533.01	1,823,442.24	3,213,961.15
2 5 PRODUCTOS QUIMICOS, FARMACEUTICOS Y DE LABORATORIO	298,594.44	201,807.90	500,402.34	146,714.35	125,914.35	353,687.99
2 6 COMBUSTIBLES, LUBRICANTES Y ADITIVOS	11,511,727.95	60,380.44	11,572,108.39	6,563,592.90	6,563,592.90	5,008,515.49
2 7 VESTUARIO, BLANCOS, PRENDAS DE PROTECCION Y ARTICULOS DEPORTIVOS	797,883.30	56,005.31	853,888.61	112,712.12	111,132.12	741,176.49
2 8 MATERIALES Y SUMINISTROS PARA SEGURIDAD	0.00	0.00	0.00	0.00	0.00	0.00
2 9 HERRAMIENTAS, REFACCIONES Y ACCESORIOS MENORES	3,206,902.35	181,057.72	3,387,960.07	878,403.76	849,518.74	2,509,556.31
3 0 SERVICIOS GENERALES						
3 1 SERVICIOS BASICOS	49,051,614.03	62,395,431.46	111,447,045.49	86,548,824.01	74,913,227.44	24,898,221.48
	10,312,185.36	7,218,300.95	17,530,486.31	5,340,519.25	5,340,519.25	12,189,967.06
3 2 SERVICIOS DE ARRENDAMIENTO	15,854,613.39	6,298,246.37	22,152,859.76	21,066,785.42	10,326,971.02	1,086,074.34
3 3 SERVICIOS PROFESIONALES, CIENTIFICOS, TECNICOS Y OTROS SERVICIOS	4,943,437.83	2,253,464.26	7,196,902.09	3,589,038.42	2,900,636.02	3,607,863.67
3 4 SERVICIOS FINANCIEROS, BANCARIOS Y COMERCIALES	602,037.42	59,962.18	661,999.60	225,582.59	225,582.59	436,417.01
3 5 SERVICIOS DE INSTALACION, REPARACION, MANTENIMIENTO Y CONSERVACION	8,502,141.36	4,807,688.17	13,309,829.53	9,824,859.98	9,709,795.85	3,484,969.55
3 6 SERVICIOS DE COMUNICACION SOCIAL Y PUBLICIDAD	1,886,421.42	852,183.21	2,738,604.63	1,928,449.34	1,847,333.70	810,155.29
3 7 SERVICIOS DE TRASLADO Y VIATICOS	439,156.44	181,294.92	620,451.36	385,342.38	385,342.38	235,108.98
3 8 SERVICIOS OFICIALES	2,005,209.21	678,221.13	2,683,430.34	958,928.13	947,728.13	1,724,502.21
3 9 OTROS SERVICIOS GENERALES	4,506,411.60	40,046,070.27	44,552,481.87	43,229,318.50	43,229,318.50	1,323,163.37

BAJO PROTESTA DE DECIR VERDAD DECLARAMOS QUE LOS ESTADOS FINANCIEROS Y SUS NOTAS, SON RAZONABLEMENTE CORRECTOS Y SON RESPONSABILIDAD DEL EMISOR

Fecha: 25/04/2019 01:43:24 p.m.

Apr: Aprobado, AyR: Ampliaciones/Reducciones, PrM: Presupuesto Modificado, Dev: Devengado, Pag: Pagado, SEje: Sub Ejercicio



MUNICIPIO DE BAHIA DE BANDERAS NAYARIT
 Sistema Integral de Contabilidad Gubernamental
ESTADO ANALITICO DEL EJERCICIO DEL PRESUPUESTO DE EGRESOS
DEL 1 DE ENERO AL 31 DE MARZO DE 2019

Cap-Con	Objeto del Gasto	Apr Ene-Mar	AyR Ene-Mar	PrM Ene-Mar	Dev Ene-Mar	Pag Ene-Mar	SEje Ene-Mar
4 0	TRANSFERENCIAS, ASIGNACIONES, SUBSIDIOS Y OTRAS AYUDAS	24,010,114.74	19,255,169.56	43,265,284.30	34,361,124.42	34,256,196.29	8,904,159.88
4 1	TRANSFERENCIAS INTERNAS Y ASIGNACIONES AL SECTOR PUBLICO	16,850,000.01	0.00	16,850,000.01	8,933,450.25	8,933,450.25	7,916,549.76
4 2	TRANSFERENCIAS AL RESTO DEL SECTOR PUBLICO	0.00	0.00	0.00	0.00	0.00	0.00
4 3	SUBSIDIOS Y SUBVENCIONES	3,000,000.00	18,498,138.09	21,498,138.09	21,498,138.09	21,498,138.09	0.00
4 4	AYUDAS SOCIALES	1,847,125.23	235,678.42	2,082,803.65	1,240,780.25	1,135,852.12	842,023.40
4 5	PENSIONES Y JUBILACIONES	2,287,989.51	521,353.05	2,809,342.56	2,688,755.83	2,688,755.83	120,586.73
4 6	TRANSFERENCIAS A FIDEICOMISOS, MANDATOS Y OTROS ANALOGOS	0.00	0.00	0.00	0.00	0.00	0.00
4 7	TRANSFERENCIAS A LA SEGURIDAD SOCIAL	0.00	0.00	0.00	0.00	0.00	0.00
4 8	DONATIVOS	24,999.99	0.00	24,999.99	0.00	0.00	24,999.99
4 9	TRANSFERENCIAS AL EXTERIOR	0.00	0.00	0.00	0.00	0.00	0.00
5 0	BIENES MUEBLES, INMUEBLES E INTANGIBLES	7,256,849.49	1,428,575.31	8,685,424.80	1,323,997.01	1,117,810.68	7,361,427.79
5 1	MOBILIARIO Y EQUIPO DE ADMINISTRACION	1,489,134.96	56,042.63	1,545,177.59	371,435.04	371,435.04	1,173,742.55
5 2	MOBILIARIO Y EQUIPO EDUCACIONAL Y RECREATIVO	41,304.24	206,186.33	247,490.57	206,186.33	0.00	41,304.24
5 3	EQUIPO E INSTRUMENTAL MEDICO Y DE LABORATORIO	0.00	0.00	0.00	0.00	0.00	0.00
5 4	VEHICULOS Y EQUIPO DE TRANSPORTE	4,164,999.99	1,018,870.71	5,183,870.70	598,900.00	598,900.00	4,584,970.70
5 5	EQUIPO DE DEFENSA Y SEGURIDAD	764,767.98	0.00	764,767.98	0.00	0.00	764,767.98
5 6	MAQUINARIA, OTROS EQUIPOS Y HERRAMIENTAS	619,521.12	0.00	619,521.12	0.00	0.00	619,521.12
5 7	ACTIVOS BIOLÓGICOS	121.23	0.00	121.23	0.00	0.00	121.23
5 8	BIENES INMUEBLES	0.00	0.00	0.00	0.00	0.00	0.00
5 9	ACTIVOS INTANGIBLES	176,999.97	147,475.64	324,475.61	147,475.64	147,475.64	176,999.97
6 0	INVERSION PUBLICA	20,409,346.17	37,414,410.22	57,823,756.39	22,921,501.02	19,255,377.14	34,902,255.37
6 1	OBRA PUBLICA EN BIENES DE DOMINIO PUBLICO	19,063,592.43	37,114,356.73	56,177,949.16	22,621,447.53	18,955,323.65	33,556,501.63
6 2	OBRA PUBLICA EN BIENES PROPIOS	1,345,753.74	300,053.49	1,645,807.23	300,053.49	300,053.49	1,345,753.74
6 3	PROYECTOS PRODUCTIVOS Y ACCIONES DE FOMENTO	0.00	0.00	0.00	0.00	0.00	0.00
7 0	INVERSIONES FINANCIERAS Y OTRAS PROVISIONES	0.00	0.00	0.00	0.00	0.00	0.00
7 1	INVERSIONES PARA EL FOMENTO DE ACTIVIDADES PRODUCTIVAS	0.00	0.00	0.00	0.00	0.00	0.00
7 2	ACCIONES Y PARTICIPACIONES DE CAPITAL	0.00	0.00	0.00	0.00	0.00	0.00
7 3	COMPRA DE TITULOS Y VALORES	0.00	0.00	0.00	0.00	0.00	0.00
7 4	CONCESION DE PRESTAMOS	0.00	0.00	0.00	0.00	0.00	0.00
7 5	INVERSIONES EN FIDEICOMISOS, MANDATOS Y OTROS ANALOGOS	0.00	0.00	0.00	0.00	0.00	0.00
7 6	OTRAS INVERSIONES FINANCIERAS	0.00	0.00	0.00	0.00	0.00	0.00
7 9	PROVISIONES PARA CONTINGENCIAS Y OTRAS	0.00	0.00	0.00	0.00	0.00	0.00

BAJO PROTESTA DE DECIR VERDAD DECLARAMOS QUE LOS ESTADOS FINANCIEROS Y SUS NOTAS, SON RAZONABLEMENTE CORRECTOS Y SON RESPONSABILIDAD DEL EMISOR



MUNICIPIO DE BAHIA DE BANDERAS NAYARIT
Sistema Integral de Contabilidad Gubernamental
ESTADO ANALITICO DEL EJERCICIO DEL PRESUPUESTO DE EGRESOS
DEL 1 DE ENERO AL 31 DE MARZO DE 2019

H. X AYUNTAMIENTO
2017-2021

Análisis por: Objeto del Gasto

Clave Presupuestaria Descripción

Cap-Con

	Apr Ene-Mar	AyR Ene-Mar	PrM Ene-Mar	Dev Ene-Mar	Pag Ene-Mar	SEje Ene-Mar
EROGACIONES ESPECIALES						
8 0 PARTICIPACIONES Y APORTACIONES	0.00	0.00	0.00	0.00	0.00	0.00
8 1 PARTICIPACIONES	0.00	0.00	0.00	0.00	0.00	0.00
8 3 APORTACIONES	0.00	0.00	0.00	0.00	0.00	0.00
8 5 CONVENIOS	0.00	0.00	0.00	0.00	0.00	0.00
9 0 DEUDA PUBLICA	78,315,490.05	98,626,027.54	176,941,517.59	118,832,544.07	81,733,718.22	58,108,973.52
9 1 AMORTIZACION DE LA DEUDA PUBLICA	64,706,990.04	3,409,682.84	68,116,672.88	14,475,127.00	14,475,127.00	53,641,545.88
9 2 INTERESES DE LA DEUDA PUBLICA	7,875,000.03	4,261,809.19	12,136,809.22	7,669,381.58	7,669,381.58	4,467,427.64
9 3 COMISIONES DE LA DEUDA PUBLICA	0.00	0.00	0.00	0.00	0.00	0.00
9 4 GASTOS DE LA DEUDA PUBLICA	0.00	0.00	0.00	0.00	0.00	0.00
9 5 COSTO POR COBERTURAS	0.00	0.00	0.00	0.00	0.00	0.00
9 6 APOYOS FINANCIEROS	0.00	0.00	0.00	0.00	0.00	0.00
9 9 ADEUDOS DE EJERCICIOS FISCALES ANTERIORES (ADEFAS)	5,733,499.98	90,954,535.51	96,688,035.49	96,688,035.49	59,589,209.64	0.00

TOTAL:

286,435,874.40 243,572,570.86 530,008,445.26 351,523,502.84 296,440,968.62 178,484,942.42

PRESIDENTE
[Signature]

DR. JAIME ALONSO CUEVAS TELLO

SINDICO MUNICIPAL
[Signature]

C. IRMA RAMIREZ FLORES

TESORERO MUNICIPAL
[Signature]

L.C.P. CARLOS VIRGEN FLETES

SECRETARIO DEL AYUNTAMIENTO
[Signature]

L.C.P. ANASTASIO ZARAGOZA TRUJILLO



MUNICIPIO DE BAHIA DE BANDERAS NAYARIT
 Sistema Integral de Contabilidad Gubernamental
ESTADO ANALITICO DEL EJERCICIO DEL PRESUPUESTO DE EGRESOS
DEL 1 DE ENERO AL 31 DE MARZO DE 2019

Análisis por: Tipo de Gasto

Clave Presupuestaria Descripción

TG

	Apr Ene-Mar	AyR Ene-Mar	PrM Ene-Mar	Dev Ene-Mar	Pag Ene-Mar	SEje Ene-Mar
1 GASTO CORRIENTE	178,166,199.18	105,878,327.74	284,044,526.92	206,052,827.91	191,941,429.75	77,991,699.01
2 GASTO DE CAPITAL	27,661,695.66	38,842,985.53	66,504,681.19	24,245,498.03	20,373,187.82	42,259,183.16
3 AMORTIZACION DE LA DEUDA Y DISMINUCION DE PASIVOS	78,315,490.05	98,626,027.54	176,941,517.59	118,832,544.07	81,733,718.22	58,108,973.52
4 PENSIONES Y JUBILACIONES	2,287,989.51	225,230.05	2,513,219.56	2,392,632.83	2,392,632.83	120,586.73
5 PARTICIACIONES	4,500.00	0.00	4,500.00	0.00	0.00	4,500.00

TOTAL:

286,435,874.40 243,572,570.86 530,008,445.26 351,523,502.84 296,440,968.62 178,484,942.42

PRESIDENTE

SINDICO MUNICIPAL
 C. IRMA RAMIREZ FLORES

DR. JAIME ALONSO CUEVAS TELLO

TESORERO MUNICIPAL

SECRETARIO DEL AYUNTAMIENTO

L.C.P. CARLOS VIRGEN FLETES

L.C.P. ANASTASIO ZARAGOZA TRUJILLO



MUNICIPIO DE BAHIA DE BANDERAS NAYARIT
 Sistema Integral de Contabilidad Gubernamental
ESTADO ANALITICO DEL EJERCICIO DEL PRESUPUESTO DE EGRESOS
DEL 1 DE ENERO AL 31 DE MARZO DE 2019

N.º X AYUNTAMIENTO
2017.2021

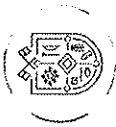
Análisis por: Estructura Administrativa
 Clave Presupuestaria Descripción
 UP-UR-UE

	Apr Ene-Mar	AyR Ene-Mar	PrM Ene-Mar	Dev Ene-Mar	Pag Ene-Mar	SEje Ene-Mar
01 ESTRUCTURA ADMINISTRATIVA	159,166,159.11	101,045,948.12	260,212,107.23	168,555,486.65	150,571,778.28	91,656,620.58
01 01 CABILDO	7,903,469.31	212,087.77	8,115,557.08	5,093,284.95	5,043,541.70	3,022,272.13
01 01 01 CABILDO	7,903,469.31	212,087.77	8,115,557.08	5,093,284.95	5,043,541.70	3,022,272.13
01 02 PRESIDENCIA MUNICIPAL	4,616,003.88	1,395,141.03	6,011,144.91	3,911,071.01	3,858,100.75	2,100,073.90
01 02 01 PRESIDENCIA MUNICIPAL	4,616,003.88	1,395,141.03	6,011,144.91	3,911,071.01	3,858,100.75	2,100,073.90
01 03 SECRETARIA DEL AYUNTAMIENTO	5,365,694.16	808,129.39	6,173,823.55	4,246,593.22	4,218,402.96	1,927,230.33
01 03 01 SECRETARIA DEL AYUNTAMIENTO	5,365,694.16	808,129.39	6,173,823.55	4,246,593.22	4,218,402.96	1,927,230.33
01 04 TESORERIA MUNICIPAL	18,261,880.20	21,837,845.68	40,099,725.88	30,949,063.94	30,865,946.01	9,150,661.94
01 04 01 TESORERIA MUNICIPAL	18,261,880.20	21,837,845.68	40,099,725.88	30,949,063.94	30,865,946.01	9,150,661.94
01 05 CONTRALORIA	1,655,837.91	88,421.44	1,744,259.35	990,411.07	967,440.81	753,848.28
01 05 01 CONTRALORIA	1,655,837.91	88,421.44	1,744,259.35	990,411.07	967,440.81	753,848.28
01 06 OFICIALIA MAYOR ADMINISTRATIVA	19,029,709.74	1,507,879.38	20,537,589.12	12,270,412.67	11,467,215.48	8,267,176.45
01 06 01 OFICIALIA MAYOR ADMINISTRATIVA	19,029,709.74	1,507,879.38	20,537,589.12	12,270,412.67	11,467,215.48	8,267,176.45
01 07 DIRECCION DE PADRON Y LICENCIAS	1,909,223.67	231,125.59	2,140,349.26	1,190,294.66	1,160,476.67	950,054.60
01 07 01 DIRECCION DE PADRON Y LICENCIAS	1,909,223.67	231,125.59	2,140,349.26	1,190,294.66	1,160,476.67	950,054.60
01 08 DIRECCION DE SEGURIDAD PUBLICA Y TRANSITO	6,564,484.77	1,689,067.74	8,253,552.51	3,565,098.99	3,542,128.73	4,688,453.52
01 08 01 DIRECCION DE SEGURIDAD PUBLICA Y TRANSITO	6,564,484.77	1,689,067.74	8,253,552.51	3,565,098.99	3,542,128.73	4,688,453.52
01 09 UNIDAD MUNICIPAL DE PROTECCION CIVIL	5,074,663.08	729,295.87	5,803,958.95	2,538,236.05	2,505,521.79	3,265,722.90
01 09 01 UNIDAD MUNICIPAL DE PROTECCION CIVIL	5,074,663.08	729,295.87	5,803,958.95	2,538,236.05	2,505,521.79	3,265,722.90
01 10 DIRECCION DE ORDENAMIENTO TERRITORIAL, DESARROLLO URBANO Y MEDIO AMBIENTE	2,868,804.60	156,718.41	3,025,523.01	1,517,223.58	1,494,253.32	1,508,299.43
01 10 01 DIRECCION DE ORDENAMIENTO TERRITORIAL, DESARROLLO URBANO Y MEDIO AMBIENTE	2,868,804.60	156,718.41	3,025,523.01	1,517,223.58	1,494,253.32	1,508,299.43
01 11 DIRECCION DE SERVICIOS PUBLICOS	41,582,149.80	15,504,110.21	57,086,260.01	42,780,752.61	32,223,439.82	14,305,507.40
01 11 01 DIRECCION DE SERVICIOS PUBLICOS	41,582,149.80	15,504,110.21	57,086,260.01	42,780,752.61	32,223,439.82	14,305,507.40
01 12 DIRECCION DE OBRAS PUBLICAS	21,130,600.41	38,004,285.60	59,134,886.01	27,373,593.30	23,023,663.99	31,761,292.71
01 12 01 DIRECCION DE OBRAS PUBLICAS	21,130,600.41	38,004,285.60	59,134,886.01	27,373,593.30	23,023,663.99	31,761,292.71
01 13 DIRECCION DE TURISMO Y DESARROLLO ECONOMICO	4,357,258.44	2,431,569.69	6,788,828.13	4,928,350.35	3,209,180.84	1,860,477.78
01 13 01 DIRECCION DE TURISMO Y DESARROLLO ECONOMICO	4,357,258.44	2,431,569.69	6,788,828.13	4,928,350.35	3,209,180.84	1,860,477.78
01 14 DIRECCION DE DESARROLLO Y BIENESTAR SOCIAL	12,516,800.67	1,090,275.88	13,607,076.55	7,996,892.37	7,811,226.68	5,610,184.18
01 14 01 DIRECCION DE DESARROLLO Y BIENESTAR SOCIAL	12,516,800.67	1,090,275.88	13,607,076.55	7,996,892.37	7,811,226.68	5,610,184.18
01 15 DIRECCION JURIDICA	4,329,578.85	15,271,311.15	19,600,890.00	18,651,862.34	18,628,893.19	949,027.66
01 15 01 DIRECCION JURIDICA	4,329,578.85	15,271,311.15	19,600,890.00	18,651,862.34	18,628,893.19	949,027.66
01 16 SISTEMA DE JUSTICIA ADMINISTRATIVA MUNICIPAL	1,999,999.62	88,683.29	2,088,682.91	552,345.54	552,345.54	1,536,337.37
01 16 01 SISTEMA DE JUSTICIA ADMINISTRATIVA MUNICIPAL	1,999,999.62	88,683.29	2,088,682.91	552,345.54	552,345.54	1,536,337.37
02 SUBSIDIOS Y TRANSFERENCIAS A ORGANISMOS	16,850,000.01	0.00	16,850,000.01	8,933,450.25	8,933,450.25	7,916,549.76

BAJO PROTESTA DE DECIR VERDAD DECLARAMOS QUE LOS ESTADOS FINANCIEROS Y SUS NOTAS, SON RAZONABLEMENTE CORRECTOS Y SON RESPONSABILIDAD DEL EMISOR

Fecha: 25/04/2019 01:43:26 p.m.

Apr: Aprobado, AyR: Ampliaciones/Reducciones, PrM: Presupuesto Modificado, Dev: Devengado, Pag: Pagado, SEje: Sub Ejercicio



MUNICIPIO DE BAHIA DE BANDERAS NAYARIT
 Sistema Integral de Contabilidad Gubernamental
ESTADO ANALITICO DEL EJERCICIO DEL PRESUPUESTO DE EGRESOS
DEL 1 DE ENERO AL 31 DE MARZO DE 2019

H. X. AYUNTAMIENTO
2017-2021

Análisis por: Estructura Administrativa
 Clave Presupuestaria Descripción
 UP-UR-UE

	Apr Ene-Mar	AyR Ene-Mar	PrM Ene-Mar	Dev Ene-Mar	Pag Ene-Mar	SEje Ene-Mar
DESCENTRALIZADOS						
02 01 SUBSIDIOS A ORGANISMOS DESCENTRALIZADOS	16,850,000.01	0.00	16,850,000.01	8,933,450.25	8,933,450.25	7,916,549.76
02 01 01 DIF	12,500,000.01	0.00	12,500,000.01	7,233,450.25	7,233,450.25	5,266,549.76
02 01 02 INSTITUTO MUNICIPAL DE PLANEACION (IMPLAN)	3,750,000.00	0.00	3,750,000.00	1,500,000.00	1,500,000.00	2,250,000.00
02 01 04 COMISION MUNICIPAL DE LOS DERECHOS HUMANOS CMDH	600,000.00	0.00	600,000.00	200,000.00	200,000.00	400,000.00
03 EROGACIONES GENERALES	82,307,979.60	126,341,585.04	208,649,564.64	148,996,375.72	111,897,549.87	59,653,188.92
03 01 EROGACIONES GENERALES	46,870,608.27	77,340,727.64	124,211,335.91	99,453,355.65	62,354,529.80	24,757,980.26
03 01 01 EROGACIONES GENERALES	46,870,608.27	77,340,727.64	124,211,335.91	99,453,355.65	62,354,529.80	24,757,980.26
03 02 PARTICIPACIONES RAMO 28	35,437,371.33	49,000,857.40	84,438,228.73	49,543,020.07	49,543,020.07	34,895,208.66
03 02 01 PARTICIPACIONES RAMO 28	35,437,371.33	49,000,857.40	84,438,228.73	49,543,020.07	49,543,020.07	34,895,208.66
04 FONDOS	28,111,735.68	16,185,037.70	44,296,773.38	25,038,190.22	25,038,190.22	19,258,583.16
04 01 FONDO DE APORTACIONES PARA LA INFRAESTRUCTURA SOCIAL MUNICIPAL	4,137,234.48	1,136,125.98	5,273,360.46	0.00	0.00	5,273,360.46
04 01 01 FONDO DE APORTACIONES PARA LA INFRAESTRUCTURA SOCIAL MUNICIPAL	4,137,234.48	1,136,125.98	5,273,360.46	0.00	0.00	5,273,360.46
04 02 FONDO DE APORTACIONES PARA LOS MUNICIPIOS	23,974,501.20	15,048,911.72	39,023,412.92	25,038,190.22	25,038,190.22	13,985,222.70
04 02 01 FONDO DE APORTACIONES PARA LOS MUNICIPIOS	23,974,501.20	15,048,911.72	39,023,412.92	25,038,190.22	25,038,190.22	13,985,222.70
TOTAL:	286,435,874.40	243,572,570.86	530,008,445.26	351,523,502.84	296,440,968.62	178,484,942.42

PRESIDENTE

DR. JAIME ALONSO CUEVAS TELLO

TESORERO MUNICIPAL

L.C.P. CARLOS VIRGEN FLETES

SINDICO MUNICIPAL

C. IRMA RAMÍREZ FLORES

SECRETARIO DEL AYUNTAMIENTO

L.C.P. ANASTASIO ZARAGOZA TRUJILLO



H. X AYUNTAMIENTO
2017-2021

MUNICIPIO DE BAHIA DE BANDERAS NARIARIT
Sistema Integral de Contabilidad Gubernamental
ESTADO ANALITICO DEL EJERCICIO DEL PRESUPUESTO DE EGRESOS
DEL 1 DE ENERO AL 31 DE MARZO DE 2019

Análisis por: Clasificación Funcional

Clave Presupuestaria Descripción

Fin-Fun

	Apr Ene-Mar	AyR Ene-Mar	PnM Ene-Mar	Dev Ene-Mar	Pag Ene-Mar	SEje Ene-Mar
01 GOBIERNO	103,125,822.72	46,486,804.15	149,612,626.87	98,442,021.08	97,323,178.26	51,170,605.79
01 01 LEGISLACION	7,903,469.31	212,087.77	8,115,557.08	5,093,284.95	5,043,541.70	3,022,272.13
01 02 JUSTICIA	2,599,999.62	88,683.29	2,688,682.91	752,345.54	752,345.54	1,936,337.37
01 03 COORDINACION DE LA POLITICA DE GOBIERNO	19,717,114.80	17,563,003.01	37,280,117.81	29,299,937.64	29,172,837.71	7,980,180.17
01 04 RELACIONES EXTERIORES	0.00	0.00	0.00	0.00	0.00	0.00
01 05 ASUNTOS FINANCIEROS Y HACENDARIOS	18,261,880.20	21,837,845.68	40,099,725.88	30,949,063.94	30,865,946.01	9,150,661.94
01 06 SEGURIDAD NACIONAL	0.00	0.00	0.00	0.00	0.00	0.00
01 07 ASUNTOS DE ORDEN PUBLICO Y DE SEGURIDAD INTERIOR	35,613,649.05	4,904,617.69	40,518,266.74	19,704,289.01	19,648,604.49	20,813,977.73
01 08 OTROS SERVICIOS GENERALES	19,029,709.74	1,880,566.71	20,910,276.45	12,643,100.00	11,839,902.81	8,267,176.45
02 DESARROLLO SOCIAL	97,023,579.48	56,116,746.13	153,140,325.61	89,294,544.94	74,178,666.89	63,845,780.67
02 01 PROTECCION AMBIENTAL	19,950,137.46	10,765,282.92	30,715,420.38	28,009,077.07	17,474,734.54	2,706,343.31
02 02 VIVIENDA Y SERVICIOS A LA COMUNIDAD	45,631,417.35	42,899,831.30	88,531,248.65	43,662,492.42	39,266,622.59	44,868,756.23
02 03 SALUD	2,407,361.82	260,984.97	2,668,346.79	1,213,025.92	1,166,456.01	1,455,320.87
02 04 RECREACION, CULTURA Y OTRAS MANIFESTACIONES SOCIALES	3,071,781.45	707,200.18	3,778,981.63	2,851,768.04	2,798,647.26	927,213.59
02 05 EDUCACION	2,325,596.40	122,090.73	2,447,687.13	1,015,859.60	929,884.60	1,431,827.53
02 06 PROTECCION SOCIAL	23,637,285.00	1,361,356.03	24,998,641.03	12,542,321.89	12,542,321.89	12,456,319.14
02 07 OTROS ASUNTOS SOCIALES	0.00	0.00	0.00	0.00	0.00	0.00
03 DESARROLLO ECONOMICO	6,266,482.11	2,662,695.28	8,929,177.39	6,118,645.01	4,369,657.51	2,810,532.38
03 01 ASUNTOS ECONOMICOS, COMERCIALES Y LABORALES EN GENERAL	4,076,285.49	396,811.76	4,473,097.25	2,476,425.43	2,446,607.44	1,996,671.82
03 02 AGROPECUARIA, SILVICULTURA, PESCA Y CAZA	0.00	0.00	0.00	0.00	0.00	0.00
03 03 COMBUSTIBLES Y ENERGIA	0.00	0.00	0.00	0.00	0.00	0.00
03 04 MINERIA, MANUFACTURAS Y CONSTRUCCION	0.00	0.00	0.00	0.00	0.00	0.00
03 05 TRANSPORTE	0.00	0.00	0.00	0.00	0.00	0.00
03 06 COMUNICACIONES	0.00	0.00	0.00	0.00	0.00	0.00
03 07 TURISMO	2,190,196.62	2,265,883.52	4,456,080.14	3,642,219.58	1,923,050.07	813,860.56
03 08 CIENCIA, TECNOLOGIA E INNOVACION	0.00	0.00	0.00	0.00	0.00	0.00
03 09 OTRAS INDUSTRIAS Y OTROS ASUNTOS ECONOMICOS	0.00	0.00	0.00	0.00	0.00	0.00
04 OTRAS NO CLASIFICADAS EN FUNCIONES ANTERIORES	80,019,990.09	138,306,325.30	218,326,315.39	157,668,291.81	120,569,465.96	60,658,023.58
04 01 TRANSACCIONES DE LA DEUDA PUBLICA / COSTO FINANCIERO DE LA DEUDA	35,437,371.33	61,563,515.04	97,000,886.37	60,980,256.32	60,980,256.32	36,020,630.05
04 02 TRANSFERENCIAS, PARTICIPACIONES Y APORTACIONES ENTRE DIFERENTES NIVELES Y ORDENES DE GOBIERNO	0.00	0.00	0.00	0.00	0.00	0.00
04 03 SANEAMIENTO DEL SISTEMA FINANCIERO	0.00	0.00	0.00	0.00	0.00	0.00
04 04 ADEUDOS DE EJERCICIOS FISCALES ANTERIORES	44,582,618.76	76,742,810.26	121,325,429.02	96,688,035.49	59,589,209.64	24,637,393.53

"BAJO PROTESTA DE DECIR VERDAD DECLARAMOS QUE LOS ESTADOS FINANCIEROS Y SUS NOTAS, SON RAZONABLEMENTE CORRECTOS Y SON RESPONSABILIDAD DEL EMISOR"



MUNICIPIO DE BAHIA DE BANDERAS NAYARIT
 Sistema Integral de Contabilidad Gubernamental
ESTADO ANALITICO DEL EJERCICIO DEL PRESUPUESTO DE EGRESOS
DEL 1 DE ENERO AL 31 DE MARZO DE 2019

Análisis por: Clasificación Funcional
 Clave Presupuestaria Descripción
 Fin-Fun

Apr	Ene-Mar	AyR	Ene-Mar	PrM	Ene-Mar	Dev	Ene-Mar	Pag	Ene-Mar	SEje	Ene-Mar
	286,435,874.40	243,572,570.86	530,008,445.26	351,523,502.84	296,440,968.62	178,484,942.42					

TOTAL:

PRESIDENTE

 DR. JAIME ALONSO CUEVAS TELLO

SINDICO MUNICIPAL

 C. IRMA RAMIREZ FLORES

TESORERO MUNICIPAL

 L.C.P. CARLOS VIRGEN FLETES

SECRETARIO DEL AYUNTAMIENTO

 L.C.P. ANASTASIO ZARAGOZA TRUJILLO



H. Ayuntamiento
2017-2021

MUNICIPIO DE BAHIA DE BANDERAS NAYARIT
Sistema Integral de Contabilidad Gubernamental
ESTADO ANALITICO DEL EJERCICIO DEL PRESUPUESTO DE EGRESOS
DEL 1 DE ENERO AL 31 DE MARZO DE 2019

Análisis por: Fuente de Financiamiento

Clave Presupuestaria Descripción

FF-OF-RF

	Apr Ene-Mar	AyR Ene-Mar	PrM Ene-Mar	Dev Ene-Mar	Pag Ene-Mar	SEje Ene-Mar
01 NO ETIQUETADO	245,167,511.31	210,206,299.22	455,373,810.53	312,874,223.31	259,273,666.74	142,499,587.22
01 01 RECURSOS FISCALES	209,730,139.98	132,272,511.04	342,002,651.02	252,466,557.22	201,050,146.88	89,536,093.80
01 01 01 RECURSOS PROPIOS	209,730,139.98	132,272,511.04	342,002,651.02	252,466,557.22	201,050,146.88	89,536,093.80
01 04 INGRESOS PROPIOS	0.00	28,932,930.78	28,932,930.78	10,864,646.02	8,680,499.79	18,068,284.76
01 04 01 INGRESOS PROPIOS OP	0.00	28,932,930.78	28,932,930.78	10,864,646.02	8,680,499.79	18,068,284.76
01 05 RECURSOS FEDERALES	35,437,371.33	49,000,857.40	84,438,228.73	49,543,020.07	49,543,020.07	34,895,208.66
01 05 01 PARTICIPACIONES RAMO 28	35,437,371.33	49,000,857.40	84,438,228.73	49,543,020.07	49,543,020.07	34,895,208.66
02 ETIQUETADO	41,268,363.09	33,366,271.64	74,634,634.73	38,649,279.53	37,167,301.88	35,985,355.20
02 05 RECURSOS FEDERALES	41,268,363.09	28,570,767.94	69,839,131.03	35,008,837.86	33,526,860.21	34,830,293.17
02 05 01 FONDO DE APORTACIONES PARA LA INFRAESTRUCTURA SOCIAL MUNICIPAL DEL EJERCICIO	4,137,234.48	9,728,216.57	13,865,451.05	7,466,669.20	7,466,669.20	6,398,781.85
02 05 02 FONDO DE APORTACIONES PARA LOS MUNICIPIOS DEL EJERCICIO	23,974,501.20	6,456,821.13	30,431,322.33	17,571,521.02	17,571,521.02	12,859,801.31
02 05 21 OTROS PROGRAMAS	13,156,627.41	0.00	13,156,627.41	0.00	0.00	13,156,627.41
02 05 30 FONDO DE INFRAESTRUCTURA SOCIAL MUNICIPAL 2018	0.00	1,122,235.76	1,122,235.76	1,041,843.37	1,041,843.37	80,392.39
02 05 31 PROGRAMAS REGIONALES 2018	0.00	4,293,798.72	4,293,798.72	4,147,983.28	4,147,983.28	145,815.44
02 05 32 PROGRAMA DE MEJORAMIENTO DE LA VIVIENDA 2018	0.00	268,722.84	268,722.84	247,263.27	247,263.27	21,459.57
02 05 33 VERTIENTE DE INFRAESTRUCTURA PARA EL HABITAT 2018	0.00	1,425,742.00	1,425,742.00	1,425,741.99	1,425,741.99	0.01
02 05 34 PROGRAMA CONSTRUCCION, REHABILITACION Y EQUIPAMIENTO DEL MERCADO 2018	0.00	4,940,033.08	4,940,033.08	2,772,617.89	1,290,640.24	2,167,415.19
02 05 35 PRODDER PROGRAMA DE DEVOLUCION DE DERECHOS	0.00	335,197.84	335,197.84	335,197.84	335,197.84	0.00
02 06 RECURSOS ESTATALES	0.00	4,795,503.70	4,795,503.70	3,640,441.67	3,640,441.67	1,155,062.03
02 06 02 GASTO OPERATIVO ZOFEMAT	0.00	1,358,494.26	1,358,494.26	598,900.00	598,900.00	759,594.26
02 06 03 MANTENIMIENTO Y CONSERVACION PLAYAS LIMPIAS	0.00	933,134.93	933,134.93	620,136.47	620,136.47	312,998.46
02 06 05 FONDO PARA LA INFRAESTRUCTURA SOCIAL ESTATAL (FISE) 2018	0.00	2,503,874.51	2,503,874.51	2,421,405.20	2,421,405.20	82,469.31
TOTAL:	286,435,874.40	243,572,570.86	530,008,445.26	351,523,502.84	296,440,968.62	178,484,942.42

BAJO PROTESTA DE DECIR VERDAD DECLARAMOS QUE LOS ESTADOS FINANCIEROS Y SUS NOTAS, SON RAZONABLEMENTE CORRECTOS Y SON RESPONSABILIDAD DEL EMISOR

Fecha: 25/04/2019 01:43:28 p.m.

Apr: Aprobado, AyR: Ampliaciones/Reducciones, PrM: Presupuesto Modificado, Dev: Devengado, Pag: Pagado, SEje: Sub Ejercicio



MUNICIPIO DE BAHIA DE BANDERAS NAYARIT
Sistema Integral de Contabilidad Gubernamental
ESTADO ANALITICO DEL EJERCICIO DEL PRESUPUESTO DE EGRESOS
DEL 1 DE ENERO AL 31 DE MARZO DE 2019

Análisis por: Fuente de Financiamiento

Clave Presupuestaria Descripción

FF-OF-RF

Apr Ene-Mar AyR Ene-Mar PrM Ene-Mar Dev Ene-Mar Pag Ene-Mar SEje Ene-Mar

Nota: Estas firmas corresponden al ESTADO ANALITICO DEL EJERCICIO DEL PRESUPUESTO DE EGRESOS

PRESIDENTE

DR. JAIME ALONSO CUEVAS TELLO

SINDICO MUNICIPAL

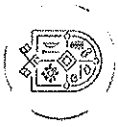
C. IRMA RAMIREZ FLORES

TESORERO MUNICIPAL

L.C.P. CARLOS VIRGEN FLETES

SECRETARIO DEL AYUNTAMIENTO

L.C.P. ANASTASIO ZARAGOZA TRUJILLO



M. X. GOBIERNO
2017-2021

MUNICIPIO DE BAHIA DE BANDERAS NAYARIT
Sistema Integral de Contabilidad Gubernamental
ESTADO ANALITICO DEL EJERCICIO DEL PRESUPUESTO DE EGRESOS
DEL 1 DE ENERO AL 31 DE MARZO DE 2019

Análisis por: Ubicación Geográfica
Clave Presupuestaria Descripción
Ent-Mun-Loc-Col

	Apr	Ene-Mar	AyR	Ene-Mar	PrM	Ene-Mar	Dev	Ene-Mar	Pag	Ene-Mar	SEje	Ene-Mar
18 NAYARIT												
18 020 BAHÍA DE BANDERAS	286,435,874.40	243,572,570.86	530,008,445.26	351,523,502.84	296,440,968.62	178,484,942.42						
18 020 1 VALLE DE BANDERAS	286,435,874.40	212,153,927.78	498,589,802.18	335,617,706.15	280,757,646.98	162,972,096.03						
18 020 13 BUCERÍAS	0.00	527,574.03	527,574.03	527,574.03	527,574.03	0.00						
18 020 25 EL COATANTE	0.00	8,131,449.09	8,131,449.09	3,405,671.44	3,405,671.44	4,725,777.65						
18 020 27 CRUZ DE HUAMACAXTLE	0.00	1,074,891.39	1,074,891.39	989,053.15	989,053.15	85,838.24						
18 020 43 LAS JARRETADERAS	0.00	1,162,490.68	1,162,490.68	0.00	0.00	1,162,490.68						
18 020 53 MEZCALES	0.00	9,290,752.88	9,290,752.88	0.00	0.00	9,290,752.88						
18 020 69 EL PORVENIR	0.00	2,494,025.39	2,494,025.39	2,493,996.77	2,493,996.77	28.62						
18 020 81 SAN FRANCISCO	0.00	1,976,702.82	1,976,702.82	1,970,876.66	1,970,876.66	5,826.16						
18 020 83 SAN JOSÉ DEL VALLE	0.00	222,475.06	222,475.06	222,475.05	222,475.05	0.01						
18 020 88 SAN VICENTE	0.00	4,220,142.14	4,220,142.14	4,074,335.73	4,074,335.73	145,806.41						
18 020 92 SAYULITA	0.00	18,790.70	18,790.70	0.00	0.00	18,790.70						
	0.00	2,299,348.90	2,299,348.90	2,221,813.86	2,221,813.86	77,535.04						
TOTAL:	286,435,874.40	243,572,570.86	530,008,445.26	351,523,502.84	296,440,968.62	178,484,942.42						

PRESIDENTE

DR. JAIME ALONSO CUEVAS TELLO

TESORERO MUNICIPAL

L.C.P. CARLOS VIRGEN FLETES

SINDICO MUNICIPAL

C. IRMA RAMIREZ FLORES

SECRETARIO DEL AYUNTAMIENTO

L.C.P. ANASTASIO ZARAGOZA TRUJILLO

1.1

- **Información de Deuda**

1.2





M. X. AYUNTAMIENTO
2017-2021

MUNICIPIO DE BAHIA DE BANDERAS NAYARIT

Sistema Integral de Contabilidad Gubernamental

ENDEUDAMIENTO NETO

DEL 1 DE ENERO AL 31 DE MARZO DE 2019

Identificación de Crédito o Instrumento	Contratación/Colocación		Amortización	Endeudamiento Neto
	A	B		
Créditos Bancarios				
CREDITO SIMPLE BANSI NO. 101000186959	0.00	1,971,020.00		-1,971,020.00
CREDITO SIMPLE QUIROGRAFARIO CON BANSI	0.00	19,970,776.20		-19,970,776.20
Total Créditos Bancarios	0.00	21,941,796.20		-21,941,796.20
Otros Instrumentos de Deuda				
Total Otros Instrumentos de Deuda	0.00	0.00		0.00
TOTAL	0.00	21,941,796.20		-21,941,796.20

PRESIDENTE

 DR. JAIME ALONSO CUEVAS TELLO

SINDICO MUNICIPAL

 C. IRMA RAMÍREZ FLORES

TESORERO MUNICIPAL

 L.C.P. CARLOS VIRGEN FLETES

SECRETARIO DEL AYUNTAMIENTO

 L.C.P. ANASTASIO ZARAGOZA TRUJILLO



H. M. GOBIERNO MUNICIPAL
2017-2021

MUNICIPIO DE BAHIA DE BANDERAS NAYARIT
Sistema Integral de Contabilidad Gubernamental
INTERESES DE LA DEUDA
DEL 1 DE ENERO AL 31 DE MARZO DE 2019


Identificación de Crédito o Instrumento

Identificación de Crédito o Instrumento	Devengado	Pagado
Créditos Bancarios		
CREDITO SIMPLE BANSI NO. 101000186959	14,069,657.31	14,069,657.31
CREDITO SIMPLE QUIROGRAFARIO CON BANSI	334,483.44	334,483.44
Total de Intereses de Créditos Bancarios	14,404,140.75	14,404,140.75
Otros Instrumentos de Deuda		
Total de Intereses de Otros Instrumentos de Deuda	0.00	0.00
TOTAL	14,404,140.75	14,404,140.75

"BAJO PROTESTA DE DECIR VERDAD DECLARAMOS QUE LOS ESTADOS FINANCIEROS Y SUS NOTAS, SON RAZONABLEMENTE CORRECTOS Y SON REPOSABILIDAD DEL EMISOR"

Fecha: 25/04/2019 01:43:30 p.m.

- **Información Programática**





MUNICIPIO DE BAHIA DE BANDERAS NAYARIT
 Sistema Integral de Contabilidad Gubernamental
GASTO POR CATEGORIA PROGRAMATICA
DEL 1 DE ENERO AL 31 DE MARZO DE 2019

H. X. AYUNTAMIENTO
2017-2021

Análisis por: Modalidad de Programa

Clave Presupuestaria Descripción

GGasto-TProg-Mod

	Apr Ene-Mar	AyR Ene-Mar	PrM Ene-Mar	Dev Ene-Mar	Pag Ene-Mar	SEje Ene-Mar
1 GASTO PROGRAMABLE	286,435,874.40	243,572,570.86	530,008,445.26	351,523,502.84	296,440,968.62	178,484,942.42
1 1 SUBSIDIOS: SECTOR SOCIAL Y PRIVADO O ENTIDADES FEDERATIVAS Y MUNICIPIOS	0.00	0.00	0.00	0.00	0.00	0.00
1 1 S SUJETOS A REGLAS DE OPERACIÓN	0.00	0.00	0.00	0.00	0.00	0.00
1 1 U OTROS SUBSIDIOS	0.00	0.00	0.00	0.00	0.00	0.00
1 2 DESEMPEÑO DE LAS FUNCIONES	265,750,326.75	241,976,270.04	507,726,596.79	338,262,679.10	284,006,312.33	169,463,917.69
1 2 E PRESTACION DE SERVICIOS PUBLICOS	148,158,030.15	61,268,920.50	209,426,950.65	142,836,828.82	131,778,204.71	66,590,121.83
1 2 B PROVISION DE BIENES PUBLICOS	0.00	0.00	0.00	0.00	0.00	0.00
1 2 P PLANEACIÓN, SEGUIMIENTO Y EVALUACIÓN DE POLÍTICAS PÚBLICAS	3,750,000.00	0.00	3,750,000.00	1,500,000.00	1,500,000.00	2,250,000.00
1 2 F PROMOCIÓN Y FOMENTO	6,266,482.11	2,662,695.28	8,929,177.39	6,118,645.01	4,369,657.51	2,810,532.38
1 2 G REGULACIÓN Y SUPERVISIÓN	0.00	0.00	0.00	0.00	0.00	0.00
1 2 A FUNCIONES DE LAS FUERZAS ARMADAS (ÚNICAMENTE GOBIERNO FEDERAL)	0.00	0.00	0.00	0.00	0.00	0.00
1 2 R ESPECÍFICOS	82,307,979.60	138,904,242.68	221,212,222.28	160,433,611.97	123,334,786.12	60,778,610.31
1 2 K PROYECTOS DE INVERSIÓN	25,267,834.89	39,140,411.58	64,408,246.47	27,373,593.30	23,023,663.99	37,034,653.17
1 3 ADMINISTRATIVOS Y DE APOYO	20,685,547.65	1,596,300.82	22,281,848.47	13,260,823.74	12,434,656.29	9,021,024.73
1 3 M APOYO AL PROCESO PRESUPUESTARIO Y PARA MEJORAR LA EFICIENCIA INSTITUCIONAL	19,029,709.74	1,507,879.38	20,537,589.12	12,270,412.67	11,467,215.48	8,267,176.45
1 3 O APOYO A LA FUNCIÓN PÚBLICA Y AL MEJORAMIENTO DE LA GESTIÓN	1,655,837.91	88,421.44	1,744,259.35	990,411.07	967,440.81	753,848.28
1 3 W OPERACIONES AJENAS	0.00	0.00	0.00	0.00	0.00	0.00
1 4 COMPROMISOS	0.00	0.00	0.00	0.00	0.00	0.00
1 4 L OBLIGACIONES DE CUMPLIMIENTO DE RESOLUCIÓN JURISDICCIONAL	0.00	0.00	0.00	0.00	0.00	0.00
1 4 N DESASTRES NATURALES	0.00	0.00	0.00	0.00	0.00	0.00
1 5 OBLIGACIONES	0.00	0.00	0.00	0.00	0.00	0.00
1 5 J PENSIONES Y JUBILACIONES	0.00	0.00	0.00	0.00	0.00	0.00
1 5 T APORTACIONES A LA SEGURIDAD SOCIAL	0.00	0.00	0.00	0.00	0.00	0.00
1 5 Y APORTACIONES A FONDOS DE ESTABILIZACIÓN	0.00	0.00	0.00	0.00	0.00	0.00
1 5 Z APORTACIONES A FONDOS DE INVERSIÓN Y REESTRUCTURA DE PENSIONES	0.00	0.00	0.00	0.00	0.00	0.00
1 6 PROGRAMAS DE GASTO FEDERALIZADO (GOBIERNO FEDERAL)	0.00	0.00	0.00	0.00	0.00	0.00
1 6 I GASTO FEDERALIZADO	0.00	0.00	0.00	0.00	0.00	0.00
2 GASTO NO PROGRAMABLE	0.00	0.00	0.00	0.00	0.00	0.00
2 1 GASTO NO PROGRAMABLE	0.00	0.00	0.00	0.00	0.00	0.00
2 1 C PARTICIPACIONES A ENTIDADES FEDERATIVAS Y MUNICIPIOS	0.00	0.00	0.00	0.00	0.00	0.00

BAJO PROTESTA DE DECIR VERDAD DECLARAMOS QUE LOS ESTADOS FINANCIEROS Y SUS NOTAS, SON RAZONABLEMENTE CORRECTOS Y SON REponsABILIDAD DEL EMISOR

Apr: Aprobado, AyR: Ampliaciones/Reducciones, PrM: Presupuesto Modificado, Dev: Devengado, Pag: Pagado, SEje: Sub Ejercicio

Fecha: 25/04/2019 01:43:31 p.m.



MUNICIPIO DE BAHIA DE BANDERAS NAYARIT
 Sistema Integral de Contabilidad Gubernamental

**GASTO POR CATEGORIA PROGRAMATICA
 DEL 1 DE ENERO AL 31 DE MARZO DE 2019**

N.º AYUNTAMIENTO
 2017-2021

Análisis por: Modalidad de Programa

Clave Presupuestaria Descripción

GGasto-TProg-Mod

	Apr Ene-Mar	AyR Ene-Mar	PrM Ene-Mar	Dev Ene-Mar	Pag Ene-Mar	SEje Ene-Mar
2 1 D COSTO FINANCIERO, DEUDA O APOYOS A DEUDORES Y AHORRADORES DE LA BANCA	0.00	0.00	0.00	0.00	0.00	0.00
2 1 H ADEUDOS DE EJERCICIOS FISCALES ANTERIORES	0.00	0.00	0.00	0.00	0.00	0.00

TOTAL: 286,435,874.40 243,572,570.86 530,008,445.26 351,523,502.84 296,440,968.62 178,484,942.42

PRESIDENTE

 DR. JAIME ALONSO CÚEVAS TELLO

SINDICO MUNICIPAL

 C. IRMA RAMÍREZ FLORES


TESORERO MUNICIPAL

 L.C.P. CARLOS VIRGEN FLETES

SECRETARIO DEL AYUNTAMIENTO

 L.C.P. ANASTASIO ZARAGOZA TRUJILLO

- **Indicadores de Postura Fiscal**





H. AYUNTAMIENTO
2017-2021


MUNICIPIO DE BAHIA DE BANDERAS NAYARIT
Sistema Integral de Contabilidad Gubernamental
INDICADORES DE POSTURA FISCAL
DEL 1 DE ENERO AL 31 DE MARZO DE 2019

Concepto	Estimado	Devengado	Pagado ³
I. Ingresos Presupuestarios(I=1+2)			
1. Ingresos del Gobierno de la Entidad Federativa ¹	332,759,918.82	315,860,905.30	315,860,905.30
2. Ingresos del Sector Paraestatal ¹			
II. Egresos Presupuestarios(II=3+4)			
3. Egresos del Gobierno de la Entidad Federativa ²	286,435,874.40	351,523,502.84	296,440,968.62
4. Egresos del Sector Paraestatal ²	46,324,044.42	-35,662,597.54	19,419,936.68
III. Balance Presupuestario(Superávit o Déficit)(III = I - II)			
Concepto	Estimado	Devengado	Pagado³
III. Balance Presupuestario(Superávit o Déficit)	46,324,044.42	-35,662,597.54	19,419,936.68
IV. Intereses, Comisiones y Gastos de la Deuda	7,875,000.03	7,669,381.58	7,669,381.58
V. Balance Primario(Superávit o Déficit)(V = III - IV)	38,449,044.39	-43,331,979.12	11,750,555.10
Concepto	Estimado	Devengado	Pagado³
A. Financiamiento	69,883,549.32	0.00	0.00
B. Amortización de la Deuda	64,706,990.04	14,475,127.00	14,475,127.00
C. Endeudamiento o desendeudamiento(C = A - B)	5,176,559.28	-14,475,127.00	-14,475,127.00

1. Los Ingresos que se presentan son los ingresos presupuestario totales sin incluir los ingresos por financiamientos. Los Ingresos del Gobierno de la Entidad Federativa corresponden a los del Poder Ejecutivo, Legislativo Judicial y Autónomos.
2. Los egresos que se presentan son los egresos presupuestarios totales sin incluir los egresos por amortización. Los egresos del Gobierno de la Entidad Federativa corresponden a los del Poder Ejecutivo, Legislativo, Judicial y Organos Autónomos.
3. Para Ingresos se reportan los ingresos recaudados; para egresos se reportan los egresos pagados.

6.

■ **Anexos**





M. X. AYUNTAMIENTO
2017-2021

MUNICIPIO DE BAHIA DE BANDERAS NAYARIT
Sistema Integral de Contabilidad Gubernamental
BALANZA DE COMPROBACION
DEL 1 DE ENERO AL 31 DE MARZO DE 2019

Descripción	Saldo Anterior		Movimientos		Saldo Actual		Haber
	Debe	Haber	Debe	Haber	Debe	Haber	
ACTIVO							
ACTIVO CIRCULANTE							
EFFECTIVO Y EQUIVALENTES	98,197,805.88	0.00	765,038,771.23	758,585,331.37	104,651,245.74	0.00	0.00
EFFECTIVO	61,557,595.35	0.00	724,236,880.02	723,749,361.34	62,045,114.03	0.00	0.00
BANCOS/TESORERIA	8,000.00	0.00	0.00	0.00	8,000.00	0.00	0.00
DEPOSITOS DE FONDOS DE TERCEROS EN GARANTIA Y/O ADMINISTRACION	34,360,624.42	0.00	672,511,352.54	676,664,808.05	30,207,168.91	0.00	0.00
	27,188,970.93	0.00	51,725,527.48	47,084,553.29	31,829,945.12	0.00	0.00
DERECHOS A RECIBIR EFFECTIVO O EQUIVALENTES	24,196,425.85	0.00	35,948,508.51	32,992,855.12	27,152,079.24	0.00	0.00
CUENTAS POR COBRAR A CORTO PLAZO	686,026.15	0.00	7,615.65	0.00	693,641.80	0.00	0.00
DEUDORES DIVERSOS POR COBRAR A CORTO PLAZO	13,930,283.16	0.00	13,926,954.58	11,365,732.03	16,491,505.71	0.00	0.00
DEUDORES POR ANTICIPOS DE LA TESORERIA A CORTO PLAZO	251,331.91	0.00	471,561.11	84,345.92	638,547.10	0.00	0.00
OTROS DERECHOS A RECIBIR EFFECTIVO O EQUIVALENTES A CORTO PLAZO	9,328,784.63	0.00	21,542,377.17	21,542,777.17	9,328,384.63	0.00	0.00
DERECHOS A RECIBIR BIENES O SERVICIOS	12,419,160.15	0.00	4,853,382.70	1,843,114.91	15,429,427.94	0.00	0.00
ANTICIPO A PROVEEDORES POR ADQUISICIÓN DE BIENES Y PRESTACIÓN DE SERVICIOS A CORTO PLAZO	9,182,460.78	0.00	1,626,234.86	371,359.94	10,437,335.70	0.00	0.00
ANTICIPO A CONTRATISTAS POR OBRAS PÚBLICAS A CORTO PLAZO	3,236,699.37	0.00	3,227,147.84	1,471,754.97	4,992,092.24	0.00	0.00
ALMACENES	24,624.53	0.00	0.00	0.00	24,624.53	0.00	0.00
ALMACEN DE MATERIALES Y SUMINISTROS DE CONSUMO	24,624.53	0.00	0.00	0.00	24,624.53	0.00	0.00
ACTIVO NO CIRCULANTE	1,345,333,563.35	0.00	29,602,360.37	7,111,707.96	1,367,824,215.76	0.00	0.00
BIENES INMUEBLES, INFRAESTRUCTURA Y CONSTRUCCIONES EN PROCESO	1,139,869,262.30	0.00	28,278,363.36	7,111,707.96	1,161,035,917.70	0.00	0.00
TERRENOS	600,654,679.43	0.00	0.00	0.00	600,654,679.43	0.00	0.00
CONSTRUCCIONES EN PROCESO EN BIENES DE DOMINIO PÚBLICO	519,397,899.05	0.00	27,978,309.87	7,111,707.96	540,264,500.96	0.00	0.00
CONSTRUCCIONES EN PROCESO EN BIENES PROPIOS	15,616,683.82	0.00	300,053.49	0.00	15,916,737.31	0.00	0.00
OTROS BIENES INMUEBLES	4,200,000.00	0.00	0.00	0.00	4,200,000.00	0.00	0.00
BIENES MUEBLES	177,933,307.03	0.00	1,176,521.37	0.00	179,109,828.40	0.00	0.00
MOBILIARIO Y EQUIPO DE ADMINISTRACIÓN	36,721,015.06	0.00	371,435.04	0.00	37,092,450.10	0.00	0.00
MOBILIARIO Y EQUIPO EDUCACIONAL Y RECREATIVO	4,152,307.58	0.00	206,186.33	0.00	4,358,493.91	0.00	0.00
EQUIPO E INSTRUMENTAL MÉDICO Y DE LABORATORIO	31,535.91	0.00	0.00	0.00	31,535.91	0.00	0.00
VEHICULOS Y EQUIPO DE TRANSPORTE	100,839,288.85	0.00	598,900.00	0.00	101,438,188.85	0.00	0.00
EQUIPO DE DEFENSA Y SEGURIDAD	8,115,755.41	0.00	0.00	0.00	8,115,755.41	0.00	0.00
MAQUINARIA, OTROS EQUIPOS Y HERRAMIENTAS	27,396,430.04	0.00	0.00	0.00	27,396,430.04	0.00	0.00
COLECCIONES, OBRAS DE ARTE Y OBJETOS VALIOSOS	315,284.18	0.00	0.00	0.00	315,284.18	0.00	0.00
ACTIVOS BIOLÓGICOS	361,690.00	0.00	0.00	0.00	361,690.00	0.00	0.00



MUNICIPIO DE BAHIA DE BANDERAS NAYARIT
Sistema Integral de Contabilidad Gubernamental
BALANZA DE COMPROBACION
DEL 1 DE ENERO AL 31 DE MARZO DE 2019

Descripción	Saldo Anterior		Movimientos		Saldo Actual	
	Debe	Haber	Debe	Haber	Debe	Haber
ACTIVOS INTANGIBLES	10,284,774.34	0.00	147,475.64	0.00	10,432,249.98	0.00
SOFTWARE	8,335,189.35	0.00	147,475.64	0.00	8,482,664.99	0.00
LICENCIAS	1,949,584.99	0.00	0.00	0.00	1,949,584.99	0.00
ACTIVOS DIFERIDOS	17,246,219.68	0.00	0.00	0.00	17,246,219.68	0.00
DERECHOS SOBRE BIENES EN RÉGIMEN DE ARRENDAMIENTO FINANCIERO	17,246,219.68	0.00	0.00	0.00	17,246,219.68	0.00
PASIVO						
PASIVO CIRCULANTE						
CUENTAS POR PAGAR A CORTO PLAZO	0.00	547,639,385.53	621,428,464.45	549,263,215.54	0.00	475,474,136.62
SERVICIOS PERSONALES POR PAGAR A CORTO PLAZO	0.00	485,272,109.04	585,291,426.15	524,946,715.74	0.00	424,927,398.63
PROVEEDORES POR PAGAR A CORTO PLAZO	0.00	23,014,281.18	24,182,101.58	18,895,770.90	0.00	17,727,950.50
CONTRATISTAS POR OBRAS PÚBLICAS POR PAGAR A CORTO PLAZO	0.00	193,253,872.18	349,561,456.64	313,540,992.22	0.00	157,233,407.76
TRANSFERENCIAS OTORGADAS POR PAGAR A CORTO PLAZO	0.00	116,321,717.48	57,106,585.38	47,664,849.47	0.00	106,879,981.57
RETENCIONES Y CONTRIBUCIONES POR PAGAR A CORTO PLAZO	0.00	24,900.00	9,604,725.00	9,646,700.00	0.00	66,875.00
DEVOLUCIONES DE LA LEY DE INGRESOS POR PAGAR A CORTO PLAZO	0.00	94,123,599.18	128,081,481.99	124,051,985.04	0.00	90,094,102.23
OTRAS CUENTAS POR PAGAR A CORTO PLAZO	0.00	9,826,277.97	16,725,970.42	11,117,312.97	0.00	4,217,620.52
DOCUMENTOS POR PAGAR A CORTO PLAZO	0.00	48,707,461.05	29,105.14	29,105.14	0.00	48,707,461.05
OTROS DOCUMENTOS POR PAGAR A CORTO PLAZO	0.00	503,493.55	0.00	0.00	0.00	503,493.55
PORCIÓN A CORTO PLAZO DE LA DEUDA PÚBLICA A LARGO PLAZO	0.00	26,154,665.23	25,941,796.20	7,466,669.20	0.00	7,679,538.23
PORCIÓN A CORTO PLAZO DE LA DEUDA PÚBLICA INTERNA	0.00	23,824,095.03	25,941,796.20	7,466,669.20	0.00	5,348,968.03
PORCIÓN A CORTO PLAZO DE ARRENDAMIENTO FINANCIERO	0.00	2,330,570.20	0.00	0.00	0.00	2,330,570.20
PROVISIONES A CORTO PLAZO	0.00	0.00	2,553,705.83	2,553,705.83	0.00	0.00
PROVISIÓN PARA DEMANDAS Y JUICIOS A CORTO PLAZO	0.00	0.00	2,553,705.83	2,553,705.83	0.00	0.00
OTROS PASIVOS A CORTO PLAZO	0.00	35,709,117.71	7,641,536.27	14,296,124.77	0.00	42,363,706.21
INGRESOS POR CLASIFICAR	0.00	35,709,117.71	7,641,536.27	14,296,124.77	0.00	42,363,706.21
PASIVO NO CIRCULANTE	0.00	212,984,719.48	0.00	0.00	0.00	212,984,719.48
DEUDA PÚBLICA A LARGO PLAZO	0.00	212,684,719.48	0.00	0.00	0.00	212,684,719.48
PRÉSTAMOS DE LA DEUDA PÚBLICA INTERNA POR PAGAR A LARGO PLAZO	0.00	197,769,070.00	0.00	0.00	0.00	197,769,070.00
ARRENDAMIENTO FINANCIERO POR PAGAR LARGO PLAZO	0.00	14,915,649.48	0.00	0.00	0.00	14,915,649.48



MUNICIPIO DE BAHIA DE BANDERAS NAYARIT
 Sistema Integral de Contabilidad Gubernamental
BALANZA DE COMPROBACION
DEL 1 DE ENERO AL 31 DE MARZO DE 2019

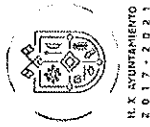
Descripción	Saldo Anterior		Movimientos		Saldo Actual	
	Debe	Haber	Debe	Haber	Debe	Haber
PROVISIONES A LARGO PLAZO	0.00	300,000.00	0.00	0.00	0.00	300,000.00
PROVISIÓN PARA DEMANDAS Y JUICIOS A LARGO PLAZO	0.00	300,000.00	0.00	0.00	0.00	300,000.00
HACIENDA PÚBLICA/ PATRIMONIO	0.00	721,829,316.16	0.00	0.00	0.00	721,829,316.16
HACIENDA PÚBLICA/ PATRIMONIO CONTRIBUIDO	0.00	660,368,514.99	0.00	0.00	0.00	660,368,514.99
DONACIONES DE CAPITAL	0.00	660,368,514.99	0.00	0.00	0.00	660,368,514.99
TERRENOS	0.00	660,368,514.99	0.00	0.00	0.00	660,368,514.99
ACTUALIZACIÓN DE LA HACIENDA PÚBLICA/ PATRIMONIO	0.00	61,460,801.17	0.00	0.00	0.00	61,460,801.17
PATRIMONIO	0.00	67,983,356.07	0.00	0.00	0.00	67,983,356.07
BAJA DE BIENES MUEBLES	6,522,554.90	0.00	0.00	0.00	6,522,554.90	0.00
HACIENDA PÚBLICA/ PATRIMONIO GENERADO	38,922,051.94	0.00	814,352.76	2,177,630.96	37,558,773.74	0.00
RESULTADOS DE EJERCICIOS ANTERIORES	48,623,833.19	0.00	346,015.44	2,140,880.96	46,828,967.67	0.00
RESULTADO DE EJERCICIOS POSTERIORES AL ...	48,623,833.19	0.00	346,015.44	2,140,880.96	46,828,967.67	0.00
RECTIFICACIONES DE RESULTADOS DE EJERCICIOS ANTERIORES	0.00	9,701,781.25	468,337.32	36,750.00	0.00	9,270,193.93
CAMBIOS EN POLÍTICAS CONTABLES	0.00	12,250,557.29	0.00	0.00	0.00	12,250,557.29
CAMBIOS POR ERRORES CONTABLES	2,548,776.04	0.00	468,337.32	36,750.00	2,980,363.36	0.00
INGRESOS Y OTROS BENEFICIOS	0.00	175,004.36	175,004.36	223,825,792.08	0.00	223,650,787.72
INGRESOS DE GESTIÓN	0.00	0.00	144,000.00	178,352,345.52	0.00	178,208,345.52
IMPUESTOS	0.00	0.00	144,000.00	177,094,704.36	0.00	176,950,704.36
IMPUESTOS SOBRE EL PATRIMONIO	0.00	0.00	0.00	1,257,641.16	0.00	1,257,641.16
ACCESORIOS DE IMPUESTOS	0.00	0.00	0.00	5,292,055.45	0.00	5,292,055.45
CONTRIBUCIONES DE MEJORAS	0.00	0.00	0.00	27,817,588.53	0.00	27,817,441.90
CONTRIBUCIÓN DE MEJORAS POR OBRAS PÚBLICAS	0.00	0.00	0.00	27,662,467.52	0.00	27,662,320.89
DERECHOS	0.00	0.00	146.63	155,121.01	0.00	155,121.01
DERECHOS POR PRESTACIÓN DE SERVICIOS	0.00	0.00	146.63	155,121.01	0.00	155,121.01
OTROS DERECHOS	0.00	0.00	0.00	15,844.06	0.00	15,844.06
PRODUCTOS DE TIPO CORRIENTE	0.00	0.00	0.00	15,844.06	0.00	15,844.06
OTROS PRODUCTOS QUE GENERAN INGRESOS CORRIENTES	0.00	0.00	0.00	15,844.06	0.00	15,844.06
APROVECHAMIENTOS DE TIPO CORRIENTE	0.00	30,857.73	30,857.73	12,347,958.52	0.00	12,317,100.79
INCENTIVOS DERIVADOS DE LA COLABORACIÓN FISCAL	0.00	0.00	0.00	32,133.64	0.00	32,133.64
MULTAS	0.00	0.00	0.00	431,393.96	0.00	431,393.96
REINTEGROS	0.00	0.00	30,857.53	543,320.86	0.00	512,463.33
APROVECHAMIENTOS POR APORTACIONES Y COOPERACIONES	0.00	0.00	0.00	7,632,828.45	0.00	7,632,828.45



R. X. ANUARIAMIENTO
2017-2021

MUNICIPIO DE BAHIA DE BANDERAS NAYARIT
Sistema Integral de Contabilidad Gubernamental
BALANZA DE COMPROBACION
DEL 1 DE ENERO AL 31 DE MARZO DE 2019

Descripción	Saldo Anterior		Movimientos		Saldo Actual	
	Debe	Haber	Debe	Haber	Debe	Haber
OTROS APROVECHAMIENTOS	0.00	0.00	0.20	3,708,281.61	0.00	3,708,281.41
PARTICIPACIONES, APORTACIONES, TRANSFERENCIAS, ASIGNACIONES, SUBSIDIOS Y OTRAS AYUDAS	0.00	0.00	0.00	91,969,714.56	0.00	91,969,714.56
PARTICIPACIONES Y APORTACIONES	0.00	0.00	0.00	91,969,714.56	0.00	91,969,714.56
PARTICIPACIONES	0.00	0.00	0.00	57,788,241.64	0.00	57,788,241.64
APORTACIONES	0.00	0.00	0.00	31,570,570.36	0.00	31,570,570.36
CONVENIOS	0.00	0.00	0.00	2,443,375.56	0.00	2,443,375.56
RENDIMIENTOS DE APORTACIONES Y CONVENIOS	0.00	0.00	0.00	167,527.00	0.00	167,527.00
OTROS INGRESOS Y BENEFICIOS	0.00	0.00	0.00	240,403.02	0.00	240,403.02
OTROS INGRESOS Y BENEFICIOS VARIOS	0.00	0.00	0.00	240,403.02	0.00	240,403.02
OTROS INGRESOS Y BENEFICIOS VARIOS	0.00	0.00	0.00	240,403.02	0.00	240,403.02
GASTOS Y OTRAS PÉRDIDAS	0.00	0.00	0.00	0.00	0.00	0.00
GASTOS DE FUNCIONAMIENTO	0.00	0.00	183,079,642.06	8,995,305.74	174,084,336.32	0.00
SERVICIOS PERSONALES	0.00	0.00	74,038,074.85	10,353.34	74,027,721.51	0.00
REMUNERACIONES AL PERSONAL DE CARÁCTER PERMANENTE	0.00	0.00	43,532,444.95	0.00	43,532,444.95	0.00
REMUNERACIONES AL PERSONAL DE CARÁCTER TRANSITORIO	0.00	0.00	2,751,267.00	0.00	2,751,267.00	0.00
REMUNERACIONES ADICIONALES Y ESPECIALES	0.00	0.00	12,819,262.46	5,103.34	12,814,159.12	0.00
SEGURIDAD SOCIAL	0.00	0.00	6,646,061.91	0.00	6,646,061.91	0.00
OTRAS PRESTACIONES SOCIALES Y ECONOMICAS	0.00	0.00	8,289,038.53	5,250.00	8,283,788.53	0.00
MATERIALES Y SUMINISTROS	0.00	0.00	13,677,520.28	169,729.48	13,507,790.80	0.00
MATERIALES DE ADMINISTRACION, EMISION DE DOCUMENTOS Y ARTICULOS OFICIALES	0.00	0.00	2,543,624.33	30,172.45	2,513,451.88	0.00
ALIMENTOS Y UTENSILIOS	0.00	0.00	79,382.78	0.00	79,382.78	0.00
MATERIALES Y ARTICULOS DE CONSTRUCCION Y DE REPARACION	0.00	0.00	3,213,533.01	0.00	3,213,533.01	0.00
PRODUCTOS QUIMICOS, FARMACEUTICOS Y DE LABORATORIO	0.00	0.00	146,714.35	0.00	146,714.35	0.00
COMBUSTIBLES, LUBRICANTES Y ADITIVOS	0.00	0.00	6,563,592.90	0.00	6,563,592.90	0.00
VESTUARIO, BLANCOS, PRENDAS DE PROTECCION Y ARTICULOS DEPORTIVOS	0.00	0.00	112,712.12	0.00	112,712.12	0.00
HERRAMIENTAS, REFACCIONES Y ACCESORIOS MENORES	0.00	0.00	1,017,960.79	139,557.03	878,403.76	0.00
SERVICIOS GENERALES	0.00	0.00	95,364,046.93	8,815,222.92	86,548,824.01	0.00
SERVICIOS BÁSICOS	0.00	0.00	9,189,617.36	3,849,098.11	5,340,519.25	0.00
SERVICIOS DE ARRENDAMIENTO	0.00	0.00	22,677,619.42	1,610,834.00	21,066,785.42	0.00
SERVICIOS PROFESIONALES, CIENTÍFICOS Y TÉCNICOS	0.00	0.00	3,819,368.35	230,329.93	3,589,038.42	0.00



MUNICIPIO DE BAHIA DE BANDERAS NAYARIT
 Sistema Integral de Contabilidad Gubernamental
BALANZA DE COMPROBACION
DEL 1 DE ENERO AL 31 DE MARZO DE 2019

Descripción	Saldo Anterior		Movimientos		Saldo Actual	
	Debe	Haber	Debe	Haber	Debe	Haber
Y OTROS SERVICIOS						
SERVICIOS FINANCIEROS, BANCARIOS Y COMERCIALES	0.00	0.00	225,730.71	148.12	225,582.59	0.00
SERVICIOS DE INSTALACION, REPARACION, MANTENIMIENTO Y CONSERVACION	0.00	0.00	12,463,466.74	2,638,606.76	9,824,859.98	0.00
SERVICIOS DE COMUNICACION SOCIAL Y PUBLICIDAD	0.00	0.00	1,960,849.34	32,400.00	1,928,449.34	0.00
SERVICIOS DE TRASLADO Y VIATICOS	0.00	0.00	394,897.38	9,555.00	385,342.38	0.00
SERVICIOS OFICIALES	0.00	0.00	1,403,179.13	444,251.00	958,928.13	0.00
OTROS SERVICIOS GENERALES	0.00	0.00	43,229,318.50	0.00	43,229,318.50	0.00
TRANSFERENCIAS, ASIGNACIONES, SUBSIDIOS Y OTRAS AYUDAS	0.00	0.00	35,448,508.42	1,087,384.00	34,361,124.42	0.00
TRANSFERENCIAS INTERNAS Y ASIGNACIONES AL SECTOR PÚBLICO	0.00	0.00	9,979,498.46	1,046,048.21	8,933,450.25	0.00
ASIGNACIONES AL SECTOR PÚBLICO	0.00	0.00	9,979,498.46	1,046,048.21	8,933,450.25	0.00
SUBSIDIOS Y SUBVENCIONES	0.00	0.00	21,498,138.09	0.00	21,498,138.09	0.00
SUBSIDIOS	0.00	0.00	21,498,138.09	0.00	21,498,138.09	0.00
AYUDAS SOCIALES	0.00	0.00	1,266,880.25	26,100.00	1,240,780.25	0.00
AYUDAS SOCIALES A PERSONAS	0.00	0.00	1,184,505.25	4,900.00	1,179,605.25	0.00
AYUDAS SOCIALES A INSTITUCIONES	0.00	0.00	82,375.00	21,200.00	61,175.00	0.00
PENSIONES Y JUBILACIONES	0.00	0.00	2,703,991.62	15,235.79	2,688,755.83	0.00
PENSIONES	0.00	0.00	2,050,536.27	0.00	2,050,536.27	0.00
JUBILACIONES	0.00	0.00	653,455.35	15,235.79	638,219.56	0.00
INTERESES, COMISIONES Y OTROS GASTOS DE LA DEUDA PÚBLICA	0.00	0.00	11,639,948.63	3,970,567.05	7,669,381.58	0.00
INTERESES DE LA DEUDA PÚBLICA	0.00	0.00	11,639,948.63	3,970,567.05	7,669,381.58	0.00
INTERESES DE LA DEUDA PÚBLICA INTERNA	0.00	0.00	11,639,948.63	3,970,567.05	7,669,381.58	0.00
CUENTAS DE CIERRE CONTABLE	0.00	0.00	0.00	0.00	0.00	0.00
CUENTAS DE ORDEN CONTABLES	0.00	0.00	0.00	0.00	0.00	0.00
CUENTAS DE ORDEN PRESUPUESTARIAS	0.00	0.00	0.00	0.00	0.00	0.00
LEY DE INGRESOS	0.00	0.00	1,796,214,921.61	1,796,214,921.61	0.00	0.00
LEY DE INGRESOS ESTIMADA	0.00	0.00	1,145,743,532.85	0.00	1,145,743,532.85	0.00
IMPUESTOS (ESTIMADO)	0.00	0.00	454,081,559.77	0.00	454,081,559.77	0.00
CONTRIBUCIONES DE MEJORAS (ESTIMADO)	0.00	0.00	13,357,147.00	0.00	13,357,147.00	0.00
DERECHOS (ESTIMADO)	0.00	0.00	96,343,775.00	0.00	96,343,775.00	0.00
PRODUCTOS (ESTIMADO)	0.00	0.00	152,585.40	0.00	152,585.40	0.00
APROVECHAMIENTOS (ESTIMADO)	0.00	0.00	16,070,867.59	0.00	16,070,867.59	0.00
PARTICIPACIONES Y APORTACIONES. (ESTIMADO)	0.00	0.00	306,822,937.48	0.00	306,822,937.48	0.00



M. P. AYUNTAMIENTO
2017-2021

MUNICIPIO DE BAHIA DE BANDERAS NARRIT
Sistema Integral de Contabilidad Gubernamental
BALANZA DE COMPROBACION
DEL 1 DE ENERO AL 31 DE MARZO DE 2019

Descripción	Saldo Anterior		Movimientos		Saldo Actual	
	Debe	Haber	Debe	Haber	Debe	Haber
TRANSFERENCIAS, ASIGNACIONES, SUBSIDIOS Y OTRAS AYUDAS (ESTIMADO)	0.00	0.00	86,700.13	0.00	86,700.13	0.00
INGRESOS DERIVADOS DE FINANCIAMIENTOS (ESTIMADO)	0.00	0.00	258,827,960.48	0.00	258,827,960.48	0.00
LEY DE INGRESOS POR EJECUTAR	0.00	0.00	316,035,909.66	1,163,968,097.93	0.00	847,932,188.27
IMPUESTOS (POR EJECUTAR)	0.00	0.00	178,352,345.52	454,225,559.77	0.00	275,873,214.25
CONTRIBUCIONES DE MEJORAS (POR EJECUTAR)	0.00	0.00	5,292,055.45	13,357,147.00	0.00	8,065,091.55
DERECHOS (POR EJECUTAR)	0.00	0.00	27,817,588.53	96,343,921.63	0.00	68,526,333.10
PRODUCTOS (POR EJECUTAR)	0.00	0.00	15,844.06	152,585.40	0.00	136,741.34
APROVECHAMIENTOS (POR EJECUTAR)	0.00	0.00	12,347,958.52	16,101,725.32	0.00	3,753,766.80
PARTICIPACIONES Y APORTACIONES. (POR EJECUTAR)	0.00	0.00	91,969,714.56	324,872,498.20	0.00	232,902,783.64
TRANSFERENCIAS, ASIGNACIONES, SUBSIDIOS Y OTRAS AYUDAS (POR EJECUTAR)	0.00	0.00	240,403.02	86,700.13	153,702.89	0.00
INGRESOS DERIVADOS DE FINANCIAMIENTOS (POR EJECUTAR)	0.00	0.00	0.00	258,827,960.48	0.00	258,827,960.48
MODIFICACIONES A LA LEY DE INGRESOS ESTIMADA	0.00	0.00	18,049,560.72	0.00	18,049,560.72	0.00
PARTICIPACIONES Y APORTACIONES. (MODIFICADO)	0.00	0.00	18,049,560.72	0.00	18,049,560.72	0.00
LEY DE INGRESOS DEVENGADA	0.00	0.00	316,210,914.02	316,210,914.02	0.00	0.00
IMPUESTOS (DEVENGADO)	0.00	0.00	178,496,345.52	178,496,345.52	0.00	0.00
CONTRIBUCIONES DE MEJORAS (DEVENGADO)	0.00	0.00	5,292,055.45	5,292,055.45	0.00	0.00
DERECHOS (DEVENGADO)	0.00	0.00	27,817,735.16	27,817,735.16	0.00	0.00
PRODUCTOS (DEVENGADO)	0.00	0.00	15,844.06	15,844.06	0.00	0.00
APROVECHAMIENTOS (DEVENGADO)	0.00	0.00	12,378,816.25	12,378,816.25	0.00	0.00
PARTICIPACIONES Y APORTACIONES. (DEVENGADO)	0.00	0.00	91,969,714.56	91,969,714.56	0.00	0.00
TRANSFERENCIAS, ASIGNACIONES, SUBSIDIOS Y OTRAS AYUDAS (DEVENGADO)	0.00	0.00	240,403.02	240,403.02	0.00	0.00
LEY DE INGRESOS RECAUDADA	0.00	0.00	175,004.36	316,035,909.66	0.00	315,860,905.30
IMPUESTOS (RECAUDADO)	0.00	0.00	144,000.00	178,352,345.52	0.00	178,208,345.52
CONTRIBUCIONES DE MEJORAS (RECAUDADO)	0.00	0.00	0.00	5,292,055.45	0.00	5,292,055.45
DERECHOS (RECAUDADO)	0.00	0.00	146.63	27,817,588.53	0.00	27,817,441.90
PRODUCTOS (RECAUDADO)	0.00	0.00	0.00	15,844.06	0.00	15,844.06
APROVECHAMIENTOS (RECAUDADO)	0.00	0.00	30,857.73	12,347,958.52	0.00	12,317,100.79
PARTICIPACIONES Y APORTACIONES. (RECAUDADO)	0.00	0.00	0.00	91,969,714.56	0.00	91,969,714.56
TRANSFERENCIAS, ASIGNACIONES, SUBSIDIOS Y OTRAS AYUDAS (RECAUDADO)	0.00	0.00	0.00	240,403.02	0.00	240,403.02
PRESUPUESTO DE EGRESOS	0.00	0.00	3,492,199,621.42	3,492,199,621.42	0.00	0.00
PRESUPUESTO DE EGRESOS APROBADO	0.00	0.00	0.00	1,145,743,532.86	0.00	1,145,743,532.86
SERVICIOS PERSONALES (APROBADO)	0.00	0.00	0.00	342,146,831.67	0.00	342,146,831.67



M. X. GOBIERNO
2017-2021

MUNICIPIO DE BAHIA DE BANDERAS NAYARIT
Sistema Integral de Contabilidad Gubernamental
BALANZA DE COMPROBACION
DEL 1 DE ENERO AL 31 DE MARZO DE 2019

Descripción	Saldo Anterior		Movimientos		Saldo Actual	
	Debe	Haber	Debe	Haber	Debe	Haber
MATERIALES Y SUMINISTROS (APROBADO)	0.00	0.00	0.00	87,423,030.86	0.00	87,423,030.86
SERVICIOS GENERALES (APROBADO)	0.00	0.00	0.00	196,206,466.29	0.00	196,206,466.29
TRANSFERENCIAS, ASIGNACIONES, SUBSIDIOS Y OTRAS AYUDAS (APROBADO)	0.00	0.00	0.00	96,040,459.00	0.00	96,040,459.00
BIENES MUEBLES, INMUEBLES E INTANGIBLES (APROBADO)	0.00	0.00	0.00	29,027,400.04	0.00	29,027,400.04
INVERSION PUBLICA (APROBADO)	0.00	0.00	0.00	81,637,385.00	0.00	81,637,385.00
DEUDA PUBLICA (APROBADO)	0.00	0.00	0.00	313,261,960.00	0.00	313,261,960.00
PRESUPUESTO DE EGRESOS POR EJERCER	0.00	0.00	1,557,450,322.88	750,434,995.06	807,015,327.82	0.00
SERVICIOS PERSONALES (POR EJERCER)	0.00	0.00	361,820,041.22	93,700,931.06	268,119,110.16	0.00
MATERIALES Y SUMINISTROS (POR EJERCER)	0.00	0.00	93,621,549.05	20,781,964.79	72,839,584.26	0.00
SERVICIOS GENERALES (POR EJERCER)	0.00	0.00	268,746,144.23	131,672,572.91	137,073,571.32	0.00
TRANSFERENCIAS, ASIGNACIONES, SUBSIDIOS Y OTRAS AYUDAS (POR EJERCER)	0.00	0.00	118,386,912.56	47,209,439.89	71,177,472.67	0.00
BIENES MUEBLES, INMUEBLES E INTANGIBLES (POR EJERCER)	0.00	0.00	31,381,797.37	3,714,557.76	27,667,239.61	0.00
INVERSION PUBLICA (POR EJERCER)	0.00	0.00	165,754,239.66	107,743,277.36	58,010,962.30	0.00
DEUDA PUBLICA (POR EJERCER)	0.00	0.00	517,739,638.79	345,612,251.29	172,127,387.50	0.00
MODIFICACIONES AL PRESUPUESTO DE EGRESOS APROBADO	0.00	0.00	343,844,216.09	376,448,183.70	0.00	32,603,967.61
SERVICIOS PERSONALES (MODIFICADO)	0.00	0.00	19,662,856.21	19,662,856.21	0.00	0.00
MATERIALES Y SUMINISTROS (MODIFICADO)	0.00	0.00	7,100,674.51	6,028,788.71	1,071,885.80	0.00
SERVICIOS GENERALES (MODIFICADO)	0.00	0.00	36,114,667.94	63,531,664.22	0.00	27,416,996.28
TRANSFERENCIAS, ASIGNACIONES, SUBSIDIOS Y OTRAS AYUDAS (MODIFICADO)	0.00	0.00	11,757,031.47	21,255,169.56	0.00	9,498,138.09
BIENES MUEBLES, INMUEBLES E INTANGIBLES (MODIFICADO)	0.00	0.00	2,390,560.75	2,354,397.33	36,163.42	0.00
INVERSION PUBLICA (MODIFICADO)	0.00	0.00	65,017,943.76	84,116,854.65	0.00	19,098,910.89
DEUDA PUBLICA (MODIFICADO)	0.00	0.00	201,800,481.45	179,498,453.02	22,302,028.43	0.00
PRESUPUESTO DE EGRESOS COMPROMETIDO	0.00	0.00	443,770,820.85	423,962,151.04	19,808,669.81	0.00
SERVICIOS PERSONALES (COMPROMETIDO)	0.00	0.00	74,048,428.19	74,048,428.19	0.00	0.00
MATERIALES Y SUMINISTROS (COMPROMETIDO)	0.00	0.00	13,851,019.76	13,847,249.76	3,770.00	0.00
SERVICIOS GENERALES (COMPROMETIDO)	0.00	0.00	104,373,127.89	104,372,060.65	1,067.24	0.00
TRANSFERENCIAS, ASIGNACIONES, SUBSIDIOS Y OTRAS AYUDAS (COMPROMETIDO)	0.00	0.00	36,539,792.42	36,539,792.42	0.00	0.00
BIENES MUEBLES, INMUEBLES E INTANGIBLES (COMPROMETIDO)	0.00	0.00	1,323,997.01	1,323,997.01	0.00	0.00
INVERSION PUBLICA (COMPROMETIDO)	0.00	0.00	46,610,440.97	26,806,608.40	19,803,832.57	0.00



H. X AYUNTAMIENTO
2017-2021

MUNICIPIO DE BAHIA DE BANDERAS NAYARIT
Sistema Integral de Contabilidad Gubernamental
BALANZA DE COMPROBACION
DEL 1 DE ENERO AL 31 DE MARZO DE 2019

Descripción	Saldo Anterior		Movimientos		Saldo Actual	
	Debe	Haber	Debe	Haber	Debe	Haber
DEUDA PUBLICA (COMPROMETIDO)	0.00	0.00	167,024,014.61	167,024,014.61	0.00	0.00
PRESUPUESTO DE EGRESOS DEVENGADO	0.00	0.00	427,891,967.24	396,415,699.72	31,476,267.52	0.00
SERVICIOS PERSONALES (DEVENGADO)	0.00	0.00	74,043,324.85	74,043,324.85	0.00	0.00
MATERIALES Y SUMINISTROS (DEVENGADO)	0.00	0.00	13,841,948.56	13,142,531.45	699,417.11	0.00
SERVICIOS GENERALES (DEVENGADO)	0.00	0.00	103,540,038.66	93,451,029.40	10,089,009.26	0.00
TRANSFERENCIAS, ASIGNACIONES, SUBSIDIOS Y OTRAS AYUDAS (DEVENGADO)	0.00	0.00	36,473,108.42	36,473,108.42	0.00	0.00
BIENES MUEBLES, INMUEBLES E INTANGIBLES (DEVENGADO)	0.00	0.00	1,323,997.01	1,117,810.68	206,186.33	0.00
INVERSION PUBLICA (DEVENGADO)	0.00	0.00	30,596,700.32	27,370,099.73	3,226,600.59	0.00
DEUDA PUBLICA (DEVENGADO)	0.00	0.00	168,072,849.42	150,817,795.19	17,255,054.23	0.00
PRESUPUESTO DE EGRESOS EJERCIDO	0.00	0.00	391,018,491.79	367,412,225.09	23,606,266.70	0.00
SERVICIOS PERSONALES (EJERCIDO)	0.00	0.00	74,112,561.51	74,112,561.51	0.00	0.00
MATERIALES Y SUMINISTROS (EJERCIDO)	0.00	0.00	13,051,606.14	11,380,149.79	1,671,456.35	0.00
SERVICIOS GENERALES (EJERCIDO)	0.00	0.00	95,179,237.88	93,632,650.57	1,546,587.31	0.00
TRANSFERENCIAS, ASIGNACIONES, SUBSIDIOS Y OTRAS AYUDAS (EJERCIDO)	0.00	0.00	36,500,524.42	36,395,596.29	104,928.13	0.00
BIENES MUEBLES, INMUEBLES E INTANGIBLES (EJERCIDO)	0.00	0.00	1,117,810.68	1,117,810.68	0.00	0.00
INVERSION PUBLICA (EJERCIDO)	0.00	0.00	23,485,276.20	23,045,752.91	439,523.29	0.00
DEUDA PUBLICA (EJERCIDO)	0.00	0.00	147,571,474.96	127,727,703.34	19,843,771.62	0.00
PRESUPUESTO DE EGRESOS PAGADO	0.00	0.00	328,223,802.57	31,782,833.95	296,440,968.62	0.00
SERVICIOS PERSONALES (PAGADO)	0.00	0.00	74,107,311.51	79,590.00	74,027,721.51	0.00
MATERIALES Y SUMINISTROS (PAGADO)	0.00	0.00	11,215,721.51	78,804.17	11,136,917.34	0.00
SERVICIOS GENERALES (PAGADO)	0.00	0.00	85,456,658.84	10,543,431.40	74,913,227.44	0.00
TRANSFERENCIAS, ASIGNACIONES, SUBSIDIOS Y OTRAS AYUDAS (PAGADO)	0.00	0.00	35,370,996.29	1,114,800.00	34,256,196.29	0.00
BIENES MUEBLES, INMUEBLES E INTANGIBLES (PAGADO)	0.00	0.00	1,117,810.68	0.00	1,117,810.68	0.00
INVERSION PUBLICA (PAGADO)	0.00	0.00	19,255,660.98	283.84	19,255,377.14	0.00
DEUDA PUBLICA (PAGADO)	0.00	0.00	101,699,642.76	19,965,924.54	81,733,718.22	0.00
CUENTAS DE CIERRE PRESUPUESTARIO						

TOTAL: 1,501,226,533.36 1,501,226,533.36 6,935,641,595.31 6,935,641,595.31 4,110,626,564.33 4,110,626,564.33