

# CUENTA PUBLICA



**BAHÍA  
BANDERAS**

H. VII AYUNTAMIENTO 2013 - 2014

**ANUAL  
2013**


**DEPENDENCIA:** PRESIDENCIA MUNICIPAL

**N°. DE OFICIO:** S/N

**ASUNTO:** REMISION DEL AVANCE  
FINANCIERO DEL CUARTO  
TRIMESTRE DE 2013.

Valle de Banderas, Nayarit a 10 de Febrero del 2014.

**LIC. ROY RUBIO SALAZAR**  
**AUDITOR GENERAL DEL ORGANO DE FISCALIZACION**  
**SUPERIOR DEL H. CONGRESO DEL ESTADO DE NAYARIT**



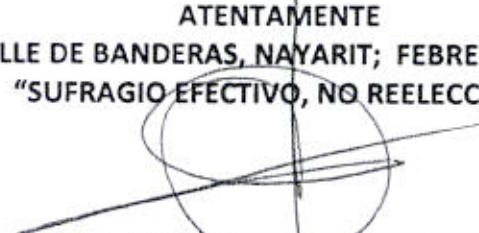
**PRESENTE:**

Anexo al presente envió a usted, documentación correspondiente al cuarto avance Financiero del 2013, como a continuación se detalla:

- Cuarto Avance Financiero de la Administración Municipal, correspondiente al periodo del 01 de Octubre al 31 de Diciembre del 2013.
- Cuarto Avance Financiero del Organismo Operador del Agua (OROMAPAS) correspondiente al periodo del 01 de Octubre al 31 de Diciembre del 2013.
- 02 (Dos) Cd's con el respaldo de la base de datos del Sistema Contable SACG.

Sin otro particular por el momento, me despido enviándole un cordial saludo y poniéndome a sus órdenes para cualquier duda o aclaración.

**ATENTAMENTE**  
**VALLE DE BANDERAS, NAYARIT; FEBRERO 2014.**  
**"SUFRAGIO EFECTIVO, NO REELECCION"**



**L.C.P. OSCAR SANCHEZ MARTINEZ.**  
**TESORERO MUNICIPAL DEL H. VIII AYUNTAMIENTO**  
**CONSTITUCIONAL DE BAHIA DE BANDERAS, NAYARIT.**

c.c.p. Archivo



**Juntos, una NUEVA  
HISTORIA de progreso**  
Calle Morelos # 12 Colonia Centro  
Valle de Banderas, Nayarit; C.P. 63731  
Tel: (329) 291 18 70  
[www.bahiodebanderas.gob.mx](http://www.bahiodebanderas.gob.mx)



**DEPENDENCIA:** PRESIDENCIA MUNICIPAL

**N°. DE OFICIO:** S/N

**ASUNTO:** REMISION DE LA CUENTA PUBLICA ANUAL DEL EJERCICIO 2013.

Valle de Banderas, Nayarit a 10 de Febrero del 2014.

**LIC. ROY RUBIO SALAZAR  
AUDITOR GENERAL DEL ORGANO DE FISCALIZACION  
SUPERIOR DEL H. CONGRESO DEL ESTADO DE NAYARIT**

10:00  
17 FEB. 2014  
LA JOSÉ MANUEL

**PRESENTE:**

Anexo al presente envié a usted, documentación correspondiente a la cuenta Pública Anual del Ejercicio 2013, como a continuación se detalla:

- Cuenta Pública Anual de la Administración Municipal, correspondiente al periodo del 01 de Enero al 31 de Diciembre del 2013.
- Cuenta Pública Anual del Organismo Operador del Agua (OROMAPAS) correspondiente al periodo del 01 de Enero al 31 de Diciembre del 2013.
- 02 (Dos) Cd's con el respaldo de la base de datos del Sistema Contable SACG.

Sin otro particular por el momento, me despido enviándole un cordial saludo y poniéndome a sus órdenes para cualquier duda o aclaración.

**ATENTAMENTE  
VALLE DE BANDERAS, NAYARIT; FEBRERO 2014.  
"SUFRAGIO EFECTIVO, NO REELECCION"**

**L.C.P. OSCAR SANCHEZ MARTINEZ.  
TESORERO MUNICIPAL DEL H. VIII AYUNTAMIENTO  
CONSTITUCIONAL DE BAHIA DE BANDERAS, NAYARIT.**

c.c.p. Archivo



Juntos, una **NUEVA  
HISTORIA** de progreso


Calle Morelos # 12 Colonia Centro  
Valle de Banderas, Nayarit; C.P. 63731  
Tel: (329) 291 18 70  
[www.bahiadebanderas.gob.mx](http://www.bahiadebanderas.gob.mx)



**DEPENDENCIA:** PRESIDENCIA MUNICIPAL  
BAHIA DE BANDERAS, NAY.  
**Nº. DE OFICIO:** S/N  
**ASUNTO:** REMISION DE LA CUENTA PUBLICA  
ANUAL EJERCICIO 2013.

**Valle de Banderas, Nayarit a 14 de Febrero del 2014.**

**LIC. ROY RUBIO SALAZAR**  
**AUDITOR GENERAL DEL ORGANO DE FISCALIZACION**  
**SUPERIOR DEL H. CONGRESO DEL ESTADO DE NAYARIT**



**PRESENTE:**

Con la finalidad de dar cumplimiento a la integración de Cuenta Pública y Avance de Gestión Financiera en el apartado del inciso C del oficio número OFS/AG/125/2014 recibido el día 10 de Febrero del 2014, me permito hacerle llegar a usted dos CD-R mismos que contienen la base de datos del sistema contable de la Presidencia Municipal De Bahía De Banderas, Nayarit y del Organismo Operador Municipal de Agua Potable (OROMAPAS), correspondiente al ejercicio 2013, así mismo en el presente escrito se encuentran las Claves del Sistema de cada ente, usuario y clave con los permisos marcados en el punto 4 del inciso C.

**Presidencia Municipal.**


Clave del Sistema: LHD0620, Usuario: Supervisor Clave de Usuario: XYXYXY

**Oromapas:**

Clave del Sistema: UBE9892, Usuario: Organo Clave de Usuario: Fisc13

Sin otro Asunto en particular por el momento me despido enviándole un afectuoso saludo.

**ATENTAMENTE**  
**VALLE DE BANDERAS, NAYARIT; FEBRERO 2014.**  
**"SUFRAGIO EFECTIVO, NO REELECCION"**



**CP. OSCAR SANCHEZ MARTINEZ.**  
**TESORERO MUNICIPAL DEL H. VIII AYUNTAMIENTO**  
**CONSTITUCIONAL DE BAHIA DE BANDERAS, NAYARIT.**







ÓRGANO DE FISCALIZACIÓN SUPERIOR

Acuse de Recibo

El **17 de Febrero de 2014** el Órgano de Fiscalización Superior del Estado de Nayarit recibió del **Ayuntamiento Constitucional de Bahía de Banderas, Nayarit** un documento que alude a **Cuenta Pública** correspondiente al ejercicio fiscal **2013** que dice contener:

**Ayuntamiento**

- I. Información contable, con la desagregación siguiente:
  - a) Estado de situación financiera
  - c) Estado de cambios en la situación financiera
- II. Información presupuestaria, con la desagregación siguiente:
  - a) Estado analítico de ingresos, del que se derivará la presentación en clasificación económica por fuente de financiamiento y concepto
  - b1) Estado analítico del ejercicio del presupuesto de egresos (clasificación: Administrativa)
  - b2) Estado analítico del ejercicio del presupuesto de egresos (clasificación: Económica y por objeto del gasto)
  - b3) Estado analítico del ejercicio del presupuesto de egresos (clasificación: Funcional-programática)
- III. Información programática (Programas y proyectos de inversión)
  - III. Información programática (Programas y proyectos de inversión)
- V. Respaldo de los registros contables en dispositivo magnético
  - V. Respaldo de los registros contables en dispositivo magnético

**SIAPA**

- I. Información contable, con la desagregación siguiente:
  - a) Estado de situación financiera
  - b) Estado de variación en la hacienda pública
- II. Información presupuestaria, con la desagregación siguiente:
  - a) Estado analítico de ingresos, del que se derivará la presentación en clasificación económica por fuente de financiamiento y concepto
  - b1) Estado analítico del ejercicio del presupuesto de egresos (clasificación: Administrativa)
- III. Información programática (Programas y proyectos de inversión)
  - III. Información programática (Programas y proyectos de inversión)
- V. Respaldo de los registros contables en dispositivo magnético
  - V. Respaldo de los registros contables en dispositivo magnético

La presente documentación se recibe a reserva de verificar que su contenido se apegue con lo que, para el efecto establece la Ley del Órgano de Fiscalización Superior del Estado de Nayarit.

Faltando por presentar, de acuerdo al artículo 33 A de la Ley del Órgano de Fiscalización Superior del Estado de Nayarit, los siguientes:

**Ayuntamiento**



ORGANISMO DE FISCALIZACIÓN SUPERIOR

Acuse de Recibo

**Ayuntamiento**

I. Información contable, con la desagregación siguiente:

- b) Estado de variación en la hacienda pública
- d) Informes sobre pasivos contingentes
- e) Notas a los estados financieros
- f) Estado analítico del activo
- g1) Estado analítico de la deuda y otros pasivos (clasificación: Corto y largo plazo)
- g2) Estado analítico de la deuda y otros pasivos (clasificación: Fuentes de financiamiento)

II. Información presupuestaria, con la desagregación siguiente:

- c) Endeudamiento neto, financiamiento menos amortización, del que derivará la clasificación por su origen en interno y externo
- d) Intereses de la deuda
- e) Un flujo de fondos que resuma todas las operaciones y los indicadores de la postura fiscal

IV. Análisis cualitativo de los indicadores de la postura fiscal, estableciendo su vi

- a) Ingresos presupuestarios
- b) Gastos presupuestarios
- c) Postura fiscal
- d) Deuda pública

**DIF**

I. Información contable, con la desagregación siguiente:

- a) Estado de situación financiera
- b) Estado de variación en la hacienda pública
- c) Estado de cambios en la situación financiera
- d) Informes sobre pasivos contingentes
- e) Notas a los estados financieros
- f) Estado analítico del activo
- g1) Estado analítico de la deuda y otros pasivos (clasificación: Corto y largo plazo)
- g2) Estado analítico de la deuda y otros pasivos (clasificación: Fuentes de financiamiento)

II. Información presupuestaria, con la desagregación siguiente:

- a) Estado analítico de ingresos, del que se derivará la presentación en clasificación económica por fuente de financiamiento y concepto
- b1) Estado analítico del ejercicio del presupuesto de egresos (clasificación: Administrativa)
- b2) Estado analítico del ejercicio del presupuesto de egresos (clasificación: Económica y por objeto del gasto)
- b3) Estado analítico del ejercicio del presupuesto de egresos (clasificación: Funcional-programática)
- c) Endeudamiento neto, financiamiento menos amortización, del que derivará la clasificación por su origen en interno y externo
- d) Intereses de la deuda
- e) Un flujo de fondos que resuma todas las operaciones y los indicadores de la postura fiscal

III. Información programática (Programas y proyectos de inversión)

- III. Información programática (Programas y proyectos de inversión)





ÓRGANO DE FISCALIZACIÓN SUPERIOR

CONGRESO DEL ESTADO DE NAYARIT  
Órgano de Fiscalización Superior del Estado de Nayarit

Acuse de Recibo

DIF

- IV. Análisis cualitativo de los indicadores de la postura fiscal, estableciendo su vi
  - a) Ingresos presupuestarios
  - b) Gastos presupuestarios
  - c) Postura fiscal
  - d) Deuda pública
- V. Respaldo de los registros contables en dispositivo magnético
- V. Respaldo de los registros contables en dispositivo magnético

SIAPA

- I. Información contable, con la desagregación siguiente:
  - c) Estado de cambios en la situación financiera
  - d) Informes sobre pasivos contingentes
  - e) Notas a los estados financieros
  - f) Estado analítico del activo
  - g1) Estado analítico de la deuda y otros pasivos (clasificación: Corto y largo plazo)
  - g2) Estado analítico de la deuda y otros pasivos (clasificación: Fuentes de financiamiento)
- II. Información presupuestaria, con la desagregación siguiente:
  - b2) Estado analítico del ejercicio del presupuesto de egresos (clasificación: Económica y por objeto del gasto)
  - b3) Estado analítico del ejercicio del presupuesto de egresos (clasificación: Funcional-programática)
  - c) Endeudamiento neto, financiamiento menos amortización, del que derivará la clasificación por su origen en interno y externo
  - d) Intereses de la deuda
  - e) Un flujo de fondos que resuma todas las operaciones y los indicadores de la postura fiscal
- IV. Análisis cualitativo de los indicadores de la postura fiscal, estableciendo su vi
  - a) Ingresos presupuestarios
  - b) Gastos presupuestarios
  - c) Postura fiscal
  - d) Deuda pública

Label30

Notas

Recibió por la Oficialía de Partes

10:00 Hrs  
17/11/11  
L.A. José Guerrero



ÓRGANO DE FISCALIZACIÓN SUPERIOR

Acuse de Recibo

El 17 de Febrero de 2014 el Órgano de Fiscalización Superior del Estado de Nayarit recibió del **Ayuntamiento Constitucional de Bahía de Banderas, Nayarit** un documento que alude a **Avance de Gestión Financiera- Cuarto Trimestre** correspondiente al ejercicio fiscal 2013 que dice contener:

**Ayuntamiento**

El flujo contable de ingresos y egresos del trimestre del que se informe.

Informe sobre avance en el cumplimiento de los programas aprobados (Informe de los avances físicos-financieros del periodo)

Respaldo de los registros contables en dispositivo magnetico

**SIAPA**

El flujo contable de ingresos y egresos del trimestre del que se informe.

Informe sobre avance en el cumplimiento de los programas aprobados (Informe de los avances físicos-financieros del periodo)

Respaldo de los registros contables en dispositivo magnetico

La presente documentación se recibe a reserva de verificar que su contenido se apegue con lo que, para el efecto establece la Ley del Órgano de Fiscalización Superior del Estado de Nayarit.

Faltando por presentar, de acuerdo al artículo 33 A de la Ley del Órgano de Fiscalización Superior del Estado de Nayarit, los siguientes:

**DIF**

El flujo contable de ingresos y egresos del trimestre del que se informe.

Informe sobre avance en el cumplimiento de los programas aprobados (Informe de los avances físicos-financieros del periodo)

Respaldo de los registros contables en dispositivo magnetico

Label30

Notas

Recibió por la Oficialía de Partes


10:00  
17 FEB. 2014  
L.A. JOSÉ MANUEL



DEPENDENCIA: PRESIDENCIA MUNICIPAL  
N°. DE OFICIO: S/N  
ASUNTO: REMISION DE LA CUENTA PUBLICA  
ANUAL EJERCICIO 2013.

Valle de Banderas, Nayarit a 10 de Febrero del 2014.

LIC. ROY RUBIO SALAZAR  
AUDITOR GENERAL DEL ORGANO DE FISCALIZACION  
SUPERIOR DEL H. CONGRESO DEL ESTADO DE NAYARIT



PRESENTE:

En atención a mis atribuciones contenidas en el artículo 61 Fracción I inciso i, de la Ley Municipal para el Estado de Nayarit, me permito presentar en representación del H.VIII Ayuntamiento Constitucional de Bahía de Banderas, Nayarit, para su fiscalización y efectos legales a que haya lugar, La cuenta Pública Anual correspondiente al ejercicio 2013.

Así mismo, hago de su conocimiento que con esta fecha fue turnada a la Comisión de Hacienda del H. VIII Ayuntamiento Constitucional de Bahía de Banderas, los informes para su análisis, discusión y dictamen.

ATENTAMENTE  
VALLE DE BANDERAS, NAYARIT; FEBRERO 2014.  
"SUFRAGIO EFECTIVO, NO REELECCION"



C. RAFAEL CERVANTES PADILLA  
PRESIDENTE MUNICIPAL DEL H. VIII AYUNTAMIENTO  
CONSTITUCIONAL DE BAHIA DE BANDERAS, NAYARIT.



# MUNICIPIO DE BAHIA DE BANDERAS

## CONSOLIDACION FINANCIERA

ANUAL 2013.

DESCRIPCION	H. VIII AYUNTAMIENTO	OROMAPAS	TOTAL
<b>INGRESOS</b>			
IMPUESTOS	247,379,647.14		247,379,647.14
CONTRIBUCIONES DE MEJORAS	14,236,608.14		14,236,608.14
DERECHOS	52,621,147.22	46,907,448.05	99,528,595.27
PRODUCTOS	82,191.88	1,961,171.00	2,043,362.88
APROVECHAMIENTOS	5,355,947.00	1,975,835.33	7,331,782.33
INGRESOS EXTRAORDINARIOS	5,834,118.60		5,834,118.60
PARTICIPACIONES Y APORTACIONES.	54,041,546.92		54,041,546.92
APORTACIONES FEDERALES RAMO XXXIII	67,494,735.08		67,494,735.08
SUBSIDIOS		6,317,017.00	6,317,017.00
OTROS INGRESOS			0.00
CONVENIOS	42,948,813.82		42,948,813.82
Ingresos Por Financiamientos	220,000,000.00		
Reducción De Cartera Vencida		10,636,016.92	
<b>TOTAL DE INGRESOS</b>	<b>709,994,755.80</b>	<b>67,797,488.30</b>	<b>547,156,227.18</b>
<b>EGRESOS</b>			
SERVICIOS PERSONALES	256,076,286.82	35,235,581.40	291,311,868.22
MATERIALES Y SUMINISTROS	96,302,777.63	4,227,981.86	100,530,759.49
SERVICIOS GENERALES	120,487,637.05	24,189,522.49	144,677,159.54
AYUDAS Y SUBSIDIOS.	28,278,278.77	1,332,524.65	29,610,803.42
BIENES INVENTARIABLES	6,188,395.23	1,181,918.01	7,370,313.24
OBRAS PUBLICAS	89,967,730.33	2,511,539.12	92,479,269.45
PARTICIPACIONES Y APORTACIONES.	37,326,118.65	4,180,085.96	41,506,204.61
INTERESES DE LA DEUDA PUBLICA	4,450,854.81		
COMISIONES DE LA DEUDA PUBLICA	13,291,218.36		
<b>TOTAL DE EGRESOS</b>	<b>652,369,297.65</b>	<b>72,859,153.49</b>	<b>707,486,377.97</b>

  
**C.P. OSCAR SANCHEZ MARTINEZ**  
 TESORERO MUNICIPAL

**LIC. LAZARO CARDENAS GARCIA**  
 DIRECTOR GENERAL DE OROMAPAS





# MUNICIPIO DE BAHIA DE BANDERAS

## CONSOLIDACION FINANCIERA

ANUAL 2013.

DESCRIPCION	H. VIII AYUNTAMIENTO	D.I.F.	OROMAPAS	TOTAL
<b>INGRESOS</b>				
IMPUESTOS				
CONTRIBUCIONES DE MEJORAS			0.00	0.00
DERECHOS			0.00	0.00
PRODUCTOS			46,907,448.05	46,907,448.05
APROVECHAMIENTOS			1,961,171.00	1,961,171.00
INGRESOS EXTRAORDINARIOS			1,975,835.33	1,975,835.33
PARTICIPACIONES Y APORTACIONES.			0.00	0.00
APORTACIONES FEDERALES RAMO XXXIII			0.00	0.00
SUBSIDIOS			0.00	0.00
OTROS INGRESOS			6,317,017.00	6,317,017.00
CONVENIOS			0.00	0.00
RECUPERACION DE CARTERA VENCIDA			0.00	0.00
<b>TOTAL DE INGRESOS</b>	<b>0.00</b>	<b>0.00</b>	<b>67,797,488.30</b>	<b>67,797,488.30</b>
<b>EGRESOS</b>				
SERVICIOS PERSONALES				
MATERIALES Y SUMINISTROS			35,235,581.40	35,235,581.40
SERVICIOS GENERALES			4,227,981.86	4,227,981.86
AYUDAS Y SUBSIDIOS.			24,189,522.49	24,189,522.49
BIENES INVENTARIABLES			1,332,524.65	1,332,524.65
OBRAS PUBLICAS			1,181,918.01	1,181,918.01
PARTICIPACIONES Y APORTACIONES.			2,511,539.12	2,511,539.12
<b>TOTAL DE EGRESOS</b>	<b>0.00</b>	<b>0.00</b>	<b>72,859,153.49</b>	<b>72,859,153.49</b>

L.C.P. OSCAR SANCHEZ MARTINEZ.  
TESORERO MUNICIPAL

LIC. BLANCA DINORA COSTILLA GALAVIZ.  
DIRECTORA DEL SISTEMA D.I.F.

LIC. LAZARO CARDENAS GARCIA  
DIRECTOR GENERAL DE OROMAPAS



**1 - Balanza de Comprobación del 2/ene al 31/dic/2013**

Nat. Cuenta	Nombre de la cuenta	SALDO ANTERIOR		MOVIMIENTOS		SALDO ACTUAL	
		DEUDOR	ACREEDOR	DEUDOR	ACREEDOR	DEUDOR	ACREEDOR
D 1111	EFFECTIVO	100,000.00	0.00	4,768,501.76	4,843,393.59	25,108.17	0.00
D 1112	BANCOS/TESORERÍA	6,957,990.83	0.00	1,366,915,033.40	1,401,787,319.75	-27,914,295.52	0.00
D 1116	DEPOSITOS DE FONDOS DE TERCEROS EN GA	248,778.82	0.00	3,300.00	0.00	252,078.82	0.00
D 1122	CUENTAS POR COBRAR A CORTO PLAZO	177,834.72	0.00	169,629,293.51	169,441,492.41	365,635.82	0.00
D 1123	DEUDORES DIVERSOS POR COBRAR A CORTO	2,791,919.90	0.00	13,960,911.19	5,390,547.92	11,362,283.17	0.00
D 1124	INGRESOS POR RECUPERAR A CORTO PLAZO	0.00	0.00	322,559,763.55	322,559,763.55	0.00	0.00
D 1125	DEUDORES POR ANTICIPOS DE LA TESORERÍA	53,840.00	0.00	750,000.00	703,840.00	100,000.00	0.00
D 1126	PRÉSTAMOS OTORGADOS A CORTO PLAZO	367,093.02	0.00	1,590,000.00	1,224,373.84	732,719.18	0.00
D 1231	TERRENOS	21,288,421.64	0.00	400,000.00	0.00	21,688,421.64	0.00
D 1235	CONSTRUCCIONES EN PROCESO EN BIENES D	119,159,760.72	0.00	89,664,791.37	0.00	208,824,552.09	0.00
D 1236	CONSTRUCCIONES EN PROCESO EN BIENES P	0.00	0.00	302,938.96	0.00	302,938.96	0.00
D 1241	MOBILIARIO Y EQUIPO DE ADMINISTRACION	20,623,974.97	0.00	1,899,278.53	0.00	22,523,253.50	0.00
D 1242	MOBILIARIO Y EQUIPO EDUCACIONAL Y REC	469,970.80	0.00	136,332.77	0.00	606,303.57	0.00
D 1244	VEHICULOS Y EQUIPO DE TRANSPORTE	74,274,478.96	0.00	3,133,500.00	0.00	77,407,978.96	0.00
D 1245	EQUIPO DE DEFENSA Y SEGURIDAD	6,905,956.18	0.00	0.00	0.00	6,905,956.18	0.00
D 1246	MAQUINARIA, OTROS EQUIPOS Y HERRAMIE	14,989,376.27	0.00	619,283.93	0.00	15,608,660.20	0.00
D 1247	COLECCIONES, OBRAS DE ARTE Y OBJETOS V	315,284.18	0.00	0.00	0.00	315,284.18	0.00
A 2111	SERVICIOS PERSONALES POR PAGAR A CORT	0.00	0.00	256,076,286.98	256,076,286.98	0.00	0.00
A 2112	PROVEEDORES POR PAGAR A CORTO PLAZO	0.00	0.00	311,170,640.83	346,796,396.09	0.00	0.00
A 2113	CONTRATISTAS POR OBRAS PÚBLICAS POR P	0.00	61,310,836.25	98,004,023.70	150,632,275.97	0.00	96,936,591.51
A 2114	PARTICIPACIONES Y APORTACIONES POR PA	0.00	78,661,871.35	37,326,118.65	17,742,073.17	0.00	131,290,123.62
A 2115	TRANSFERENCIAS OTORGADAS POR PAGAR A	0.00	0.00	28,278,278.77	28,278,278.77	0.00	0.00
A 2116	INTERESES, COMISIONES Y OTROS GASTOS D	0.00	0.00	17,742,761.93	17,742,761.93	0.00	0.00
A 2117	RETENCIONES Y CONTRIBUCIONES POR PAGA	0.00	0.00	161,653,786.51	211,778,498.20	0.00	-688.76
A 2120	DOCUMENTOS POR PAGAR A CORTO PLAZO	0.00	70,805,656.15	65,256,812.99	53,666,981.06	0.00	120,930,367.84
A 2191	INGRESOS POR CLASIFICAR	0.00	64,701,581.04	63,376,138.01	62,245,103.76	0.00	53,111,749.11
A 2230	DEUDA PÚBLICA A LARGO PLAZO	0.00	53,757,899.60	231,895,263.24	220,000,000.00	0.00	52,626,867.35
A 2233	PRÉSTAMOS DE LA DEUDA PÚBLICA INTERN	0.00	0.00	0.00	0.00	0.00	0.00
A 3110	APORTACIONES	0.00	240,504,736.76	0.00	-240,504,736.76	0.00	220,000,000.00
A 3220	RESULTADOS DE EJERCICIOS ANTERIORES	0.00	-532,913,163.38	2,511,025.62	263,676,588.52	0.00	0.00
A 4112	IMPUESTOS SOBRE EL PATRIMONIO	0.00	0.00	0.00	247,379,647.14	0.00	-271,747,600.48
A 4131	CONTRIBUCIONES DE MEJORAS POR OBRAS P	0.00	0.00	0.00	14,246,551.70	0.00	247,379,647.14
A 4143	DERECHOS POR PRESTACION DE SERVICIOS	0.00	0.00	0.00	52,592,069.50	0.00	14,246,551.70
A 4149	OTROS DERECHOS	0.00	0.00	0.00	114,669.21	0.00	52,592,069.50
A 4150	PRODUCTOS DE TIPO CORRIENTE	0.00	0.00	0.00	82,191.88	0.00	114,669.21
A 4160	APROVECHAMIENTOS DE TIPO CORRIENTE	0.00	0.00	0.00	4,187,721.49	0.00	82,191.88
A 4162	MULTAS	0.00	0.00	0.00	1,208,323.80	0.00	4,187,721.49
A 4164	REINTEGROS	0.00	0.00	0.04	0.00	0.00	1,208,323.80
A 4169	OTROS APROVECHAMIENTOS	0.00	0.00	0.00	2,877,722.13	0.00	0.00
A 4211	INGRESOS POR VENTA DE BIENES Y SERVI	0.00	0.00	0.00	26,250.00	0.00	2,877,722.09
A 4212	PARTICIPACIONES	0.00	0.00	0.00	54,041,546.92	0.00	26,250.00
A 4224	APORTACIONES	0.00	0.00	0.00	112,458,284.50	0.00	54,041,546.92
A 4242	AYUDAS SOCIALES	0.00	0.00	0.00	2,957,662.59	0.00	112,458,284.50
D 5111	REMUNERACIONES AL PERSONAL DE CARAC	0.00	0.00	100,085,027.23	0.08	100,085,027.15	0.00
D 5112	REMUNERACIONES AL PERSONAL DE CARAC	0.00	0.00	64,618,330.19	0.00	64,618,330.19	0.00
D 5113	REMUNERACIONES ADICIONALES Y ESPECI	0.00	0.00	48,874,369.26	0.00	48,874,369.26	0.00
D 5114	SEGURIDAD SOCIAL	0.00	0.00	11,950,988.59	0.00	11,950,988.59	0.00
D 5115	OTRAS PRESTACIONES SOCIALES Y ECONOMI	0.00	0.00	30,477,571.63	0.00	30,477,571.63	0.00
D 5116	PAGO DE ESTIMULOS A SERVIDORES PUBLIC	0.00	0.00	70,000.00	0.00	70,000.00	0.00
D 5121	MATERIALES DE ADMINISTRACION, EMISION I	0.00	0.00	5,383,269.69	0.00	5,383,269.69	0.00
D 5122	ALIMENTOS Y UTENSILIOS	0.00	0.00	6,059,523.62	0.00	6,059,523.62	0.00
D 5123	MATERIAS PRIMAS Y MATERIALES DE PROD	0.00	0.00	723.86	0.00	723.86	0.00
D 5124	MATERIALES Y ARTICULOS DE CONSTRUCCIO	0.00	0.00	30,473,076.49	0.00	30,473,076.49	0.00



**1- Balanza de Comprobación del 2/ene al 31/dic/2013**

Nat. Cuenta	Nombre de la cuenta	SALDO ANTERIOR		MOVIMIENTOS		SALDO ACTUAL	
		DEUDOR	ACREEDOR	DEUDOR	ACREEDOR	DEUDOR	ACREEDOR
D 5125	PRODUCTOS QUÍMICOS, FARMACÉUTICOS Y L	0.00	0.00	1,517,695.23	0.00	1,517,695.23	0.00
D 5126	COMBUSTIBLES, LUBRICANTES Y ADITIVOS	0.00	0.00	38,858,274.37	0.00	38,858,274.37	0.00
D 5127	VESTUARIO, BLANCOS, PRENDAS DE PROTEC	0.00	0.00	3,083,470.56	0.00	3,083,470.56	0.00
D 5128	MATERIALES Y SUMINISTROS PARA SEGURID	0.00	0.00	499.00	0.00	499.00	0.00
D 5129	HERRAMIENTAS, REFACCIONES Y ACCESORI	0.00	0.00	10,926,244.81	0.00	10,926,244.81	0.00
D 5131	SERVICIOS BÁSICOS	0.00	0.00	29,127,892.13	0.00	29,127,892.13	0.00
D 5132	SERVICIOS DE ARRENDAMIENTO	0.00	0.00	12,370,860.14	0.00	12,370,860.14	0.00
D 5133	SERVICIOS PROFESIONALES, CIENTÍFICOS Y T	0.00	0.00	12,078,815.34	0.00	12,078,815.34	0.00
D 5134	SERVICIOS FINANCIEROS, BANCARIOS Y COM	0.00	0.00	6,999,867.18	0.00	6,999,867.18	0.00
D 5135	SERVICIOS DE INSTALACIÓN, REPARACIÓN, M	0.00	0.00	27,372,808.41	0.00	27,372,808.41	0.00
D 5136	SERVICIOS DE COMUNICACIÓN SOCIAL Y PUB	0.00	0.00	13,579,650.61	0.00	13,579,650.61	0.00
D 5137	SERVICIOS DE TRASLADO Y VIÁTICOS	0.00	0.00	2,205,558.81	0.00	2,205,558.81	0.00
D 5138	SERVICIOS OFICIALES	0.00	0.00	7,475,433.67	0.00	7,475,433.67	0.00
D 5139	OTROS SERVICIOS GENERALES	0.00	0.00	9,276,750.76	0.00	9,276,750.76	0.00
D 5211	ASIGNACIONES AL SECTOR PÚBLICO	0.00	0.00	1,300,000.00	0.00	1,300,000.00	0.00
D 5212	TRANSFERENCIAS INTERNAS AL SECTOR PUB	0.00	0.00	21,900,000.00	0.00	21,900,000.00	0.00
D 5241	AYUDAS SOCIALES A PERSONAS	0.00	0.00	2,228,969.79	0.00	2,228,969.79	0.00
D 5243	AYUDAS SOCIALES A INSTITUCIONES	0.00	0.00	2,849,308.98	0.00	2,849,308.98	0.00
D 5321	APORTACIONES DE LA FEDERACIÓN A ENTID	0.00	0.00	35,823,868.65	0.00	35,823,868.65	0.00
D 5331	CONVENIOS DE REASIGNACIÓN	0.00	0.00	1,502,250.00	0.00	1,502,250.00	0.00
D 5411	INTERESES DE LA DEUDA PÚBLICA INTERNA	0.00	0.00	4,450,854.81	0.00	4,450,854.81	0.00
D 5421	COMISIONES DE LA DEUDA PÚBLICA INTERN	0.00	0.00	13,291,218.36	0.00	13,291,218.36	0.00
D 8110	LEY DE INGRESOS ESTIMADA	631,390,544.11	0.00	0.00	0.00	631,390,544.11	0.00
A 8120	LEY DE INGRESOS POR EJECUTAR	0.00	631,390,544.11	712,001,255.92	534.60	0.00	-80,610,177.21
D 8130	MODIFICACIONES A LA LEY DE INGRESOS ES	0.00	0.00	534.56	0.00	534.56	0.00
A 8140	LEY DE INGRESOS DEVENGADA	0.00	0.00	712,001,255.96	712,001,255.96	0.00	0.00
A 8150	LEY DE INGRESOS RECAUDADA	0.00	0.00	0.04	712,001,255.92	0.00	712,001,255.88
A 8210	PRESUPUESTO DE EGRESOS APROBADO	0.00	632,855,657.25	0.00	0.00	0.00	632,855,657.25
D 8220	PRESUPUESTO DE EGRESOS POR EJERCER	632,855,657.25	0.00	21,899,018.20	652,369,297.73	2,385,377.72	0.00
A 8230	PRESUPUESTO DE EGRESOS MODIFICADO	0.00	0.00	450,828,287.38	472,727,305.50	0.00	21,899,018.12
D 8240	PRESUPUESTO DE EGRESOS COMPROMETIDO	0.00	0.00	652,369,297.81	652,369,297.81	0.00	0.00
D 8250	PRESUPUESTO DE EGRESOS DEVENGADO	0.00	0.00	652,369,297.81	652,369,297.81	0.00	0.00
D 8260	PRESUPUESTO DE EGRESOS EJERCIDO	0.00	0.00	652,369,297.81	652,369,297.81	0.00	0.00
D 8270	PRESUPUESTO DE EGRESOS PAGADO	0.00	0.00	652,369,297.73	0.08	652,369,297.65	0.00
<b>Sumas</b>		<b>1,532,970,882.37</b>	<b>1,532,970,882.37</b>	<b>8,312,044,781.63</b>	<b>8,312,044,781.63</b>	<b>2,181,465,805.05</b>	<b>2,181,465,805.05</b>

C. RAFAEL CERVANTES PADILLA  
PRESIDENTE MUNICIPAL

C. P. OSCAR SANCHEZ MARTINEZ  
TESORERO MUNICIPAL

PROFR. ARMANDO CAMPOS SALGADO  
SINDICO MUNICIPAL

C. P. DENISSE PEÑA-SANCHEZ  
CONTADOR GENERAL



MUNICIPIO DE BAHIA DE BANDERAS  
ESTADO DE NAYARIT  
ESTADO DE SITUACION FINANCIERA AL 31/DIC/2013

**ACTIVO**

**ACTIVO CIRCULANTE**

EFFECTIVO	\$25,108.17
BANCOS/TESORERÍA	-\$27,914,295.52
DEPÓSITOS DE FONDOS DE TERCEROS EN GARANTÍA Y CUENTAS POR COBRAR A CORTO PLAZO	\$252,078.82
DEUDORES DIVERSOS POR COBRAR A CORTO PLAZO	\$365,635.82
DEUDORES POR ANTICIPOS DE LA TESORERÍA A CORTO PLAZO	\$11,362,283.17
PRÉSTAMOS OTORGADOS A CORTO PLAZO	\$100,000.00
	\$732,719.18

Suma ACTIVO CIRCULANTE -\$15,076,470.36

**ACTIVO NO CIRCULANTE**

TERRENOS	\$21,688,421.64
CONSTRUCCIONES EN PROCESO EN BIENES DE DOMINI	\$208,824,552.09
CONSTRUCCIONES EN PROCESO EN BIENES PROPIOS	\$302,938.96
MOBILIARIO Y EQUIPO DE ADMINISTRACIÓN	\$22,523,253.50
MOBILIARIO Y EQUIPO EDUCACIONAL Y RECREATIVO	\$606,303.57
VEHICULOS Y EQUIPO DE TRANSPORTE	\$77,407,978.96
EQUIPO DE DEFENSA Y SEGURIDAD	\$6,905,956.18
MAQUINARIA, OTROS EQUIPOS Y HERRAMIENTAS	\$15,608,660.20
COLECCIONES, OBRAS DE ARTE Y OBJETOS VALIOSOS	\$315,284.18

Suma ACTIVO NO CIRCULANTE \$354,183,349.28

**TOTAL DE ACTIVO**

\$339,106,878.92

**PASIVO**

**PASIVO CIRCULANTE**

PROVEEDORES POR PAGAR A CORTO PLAZO	\$96,936,591.51
CONTRATISTAS POR OBRAS PÚBLICAS POR PAGAR A CO	\$131,290,123.62
INTERESES, COMISIONES Y OTROS GASTOS DE LA DEUD	-\$688.76
RETENCIONES Y CONTRIBUCIONES POR PAGAR A CORT	\$120,930,367.84
DOCUMENTOS POR PAGAR A CORTO PLAZO	\$53,111,749.11
INGRESOS POR CLASIFICAR	\$52,626,867.35

Suma PASIVO CIRCULANTE \$454,895,010.67

**PASIVO NO CIRCULANTE**

PRÉSTAMOS DE LA DEUDA PÚBLICA INTERNA POR PAG	\$220,000,000.00
---	------------------

Suma PASIVO NO CIRCULANTE \$220,000,000.00

**TOTAL DE PASIVO**

\$674,895,010.67

**PATRIMONIO**

**HACIENDA PÚBLICA /PATRIMONIO GENERA**

RESULTADOS DEL EJERCICIO (AHORRO/ DESAHORRO)	-\$64,040,531.27
RESULTADOS DE EJERCICIOS ANTERIORES	-\$271,747,600.48

Suma HACIENDA PÚBLICA /PATRIMONIO GENERADO -\$335,788,131.75

**TOTAL DE PATRIMONIO**

-\$335,788,131.75

**TOTAL DE PASIVO Y PATRIMONIO**

\$339,106,878.92

**CUENTAS DE ORDEN PRESUPUESTAL DE LOS INGRESOS**


LEY DE INGRESOS ESTIMADA	\$631,390,544.11
LEY DE INGRESOS POR EJECUTAR	-\$80,610,177.21
MODIFICACIONES A LA LEY DE INGRESOS ESTIMADA	\$534.56
LEY DE INGRESOS DEVENGADA	\$712,001,255.96
LEY DE INGRESOS RECAUDADA	\$712,001,255.88

**CUENTAS DE ORDEN PRESUPUESTAL DE LOS EGRESOS**


PRESUPUESTO DE EGRESOS APROBADO	\$632,855,657.25
PRESUPUESTO DE EGRESOS POR EJERCER	\$2,385,377.72
PRESUPUESTO DE EGRESOS MODIFICADO	\$21,899,018.12
PRESUPUESTO DE EGRESOS COMPROMETIDO	\$652,369,297.81
PRESUPUESTO DE EGRESOS DEVENGADO	\$652,369,297.81
PRESUPUESTO DE EGRESOS EJERCIDO	\$652,369,297.81
PRESUPUESTO DE EGRESOS PAGADO	\$652,369,297.73




MUNICIPIO DE BAHIA DE BANDERAS  
ESTADO DE NAYARIT  
ESTADO DE SITUACION FINANCIERA AL 31/DIC/2013




-----  
C. RAFAEL CERVANTES PADILLA  
PRESIDENTE MUNICIPAL



-----  
PROFR. ARMANDO CAMPOS SALGADO  
SINDICO MUNICIPAL



-----  
C.P. OSCAR SANCHEZ MARTINEZ  
TESORERO MUNICIPAL



-----  
C.P. DENISSE PEÑA SANCHEZ  
CONTADOR GENERAL


MUNICIPIO DE BAHIA DE BANDERAS  
ESTADO DE NAYARIT  
ESTADO DE ORIGEN Y APLICACION DE RECURSOS  
DE 02/ENE AL 31/DIC/13


**ORIGEN DE LOS RECURSOS**


EXISTENCIA EN EFECTIVO Y EQUIVALENTES AL 1/ene/13	7,306,769.65
IMPUESTOS	247,379,647.14
CONTRIBUCIONES DE MEJORAS	14,246,551.70
DERECHOS	52,706,738.71
PRODUCTOS DE TIPO CORRIENTE	82,191.88
APROVECHAMIENTOS DE TIPO CORRIENTE	8,273,767.38
INGRESOS POR VENTA DE BIENES Y SERVICIOS	26,250.00
PARTICIPACIONES Y APORTACIONES	166,499,831.42
TRANSFERENCIAS, ASIGNACIONES, SUBSIDIOS	2,957,662.59
Disminuciones del Activo	499,320,017.72
Incrementos del Pasivo	1,384,542,014.65
Incrementos del Patrimonio	23,171,851.76
<b>TOTAL ORIGEN</b>	<b>2,406,513,294.60</b>


**APLICACION DE LOS RECURSOS**

SERVICIOS PERSONALES	256,076,286.82
MATERIALES Y SUMINISTROS	96,302,777.63
SERVICIOS GENERALES	120,487,637.05
TRANSFERENCIAS INTERNAS Y ASIGNACIONES AL SEC.PÚ	23,200,000.00
AYUDAS SOCIALES	5,078,278.77
APORTACIONES	35,823,868.65
CONVENIOS	1,502,250.00
INTERESES DE LA DEUDA PÚBLICA	4,450,854.81
COMISIONES DE LA DEUDA PÚBLICA	13,291,218.36
Incrementos del Activo	604,646,093.81
Disminuciones del Pasivo	1,270,780,111.61
Disminuciones del Patrimonio	2,511,025.62
EXISTENCIA EN EFECTIVO Y EQUIVALENTES AL 31/dic/13	-27,637,108.53
<b>TOTAL APLICACION</b>	<b>2,406,513,294.60</b>

  
-----  
C. RAFAEL CERVANTES PADILLA  
PRESIDENTE MUNICIPAL

  
-----  
PROFR. ARMANDO CAMPOS SALGADO  
SINDICO MUNICIPAL

  
-----  
C.P. OSCAR SANCHEZ MARTINEZ  
TESORERO MUNICIPAL

  
-----  
C.P. DENISSE PEÑA SANCHEZ  
CONTADOR GENERAL



MUNICIPIO DE BAHIA DE BANDERAS  
ESTADO DE NAYARIT  
**ESTADO DE RESULTADOS**  
FORMA POR OBJETO DEL GASTO  
(Cifras en pesos y centavos)

	PERIODO	%	ACUMULADO	%
	2/ene al 31/dic/2013		1º/Ene al 31/dic/2013	
<b>1.- INGRESOS</b>				
IMPUESTOS SOBRE EL PATRIMONIO	247,379,647.14	50.26%	247,379,647.14	50.26%
CONTRIBUCIONES DE MEJORAS POR OBRAS PÚBL	14,246,551.70	2.89%	14,246,551.70	2.89%
DERECHOS POR PRESTACIÓN DE SERVICIOS	52,592,069.50	10.69%	52,592,069.50	10.69%
OTROS DERECHOS	114,669.21	0.02%	114,669.21	0.02%
PRODUCTOS DE TIPO CORRIENTE	82,191.88	0.02%	82,191.88	0.02%
APROVECHAMIENTOS DE TIPO CORRIENTE	4,187,721.49	0.85%	4,187,721.49	0.85%
MULTAS	1,208,323.80	0.25%	1,208,323.80	0.25%
OTROS APROVECHAMIENTOS	2,877,722.09	0.58%	2,877,722.09	0.58%
INGRESOS POR VENTA DE BIENES Y SERVICIOS	26,250.00	0.01%	26,250.00	0.01%
PARTICIPACIONES	54,041,546.92	10.98%	54,041,546.92	10.98%
APORTACIONES	112,458,284.50	22.85%	112,458,284.50	22.85%
AYUDAS SOCIALES	2,957,662.59	0.60%	2,957,662.59	0.60%
	<b>492,172,640.82</b>	<b>100.00%</b>	<b>492,172,640.82</b>	<b>100.00%</b>
<b>2.- GASTOS</b>				
REMUNERACIONES AL PERSONAL DE CARÁCTER P	100,085,027.15	17.99%	100,085,027.15	17.99%
REMUNERACIONES AL PERSONAL DE CARÁCTER T	64,618,330.19	11.62%	64,618,330.19	11.62%
REMUNERACIONES ADICIONALES Y ESPECIALES	48,874,369.26	8.79%	48,874,369.26	8.79%
SEGURIDAD SOCIAL	11,950,988.59	2.15%	11,950,988.59	2.15%
OTRAS PRESTACIONES SOCIALES Y ECONÓMICAS	30,477,571.63	5.48%	30,477,571.63	5.48%
PAGO DE ESTÍMULOS A SERVIDORES PÚBLICOS	70,000.00	0.01%	70,000.00	0.01%
MATERIALES DE ADMINISTRACIÓN, EMISIÓN DE	5,383,269.69	0.97%	5,383,269.69	0.97%
ALIMENTOS Y UTENSILIOS	6,059,523.62	1.09%	6,059,523.62	1.09%
MATERIAS PRIMAS Y MATERIALES DE PRODUCCI	723.86	0.00%	723.86	0.00%
MATERIALES Y ARTÍCULOS DE CONSTRUCCIÓN Y	30,473,076.49	5.48%	30,473,076.49	5.48%
PRODUCTOS QUÍMICOS, FARMACÉUTICOS Y DE L	1,517,695.23	0.27%	1,517,695.23	0.27%
COMBUSTIBLES, LUBRICANTES Y ADITIVOS	38,858,274.37	6.99%	38,858,274.37	6.99%
VESTUARIO, BLANCOS, PRENDAS DE PROTECCIÓ	3,083,470.56	0.55%	3,083,470.56	0.55%
MATERIALES Y SUMINISTROS PARA SEGURIDAD	499.00	0.00%	499.00	0.00%
HERRAMIENTAS, REFACCIONES Y ACCESORIOS M	10,926,244.81	1.96%	10,926,244.81	1.96%
SERVICIOS BÁSICOS	29,127,892.13	5.24%	29,127,892.13	5.24%
SERVICIOS DE ARRENDAMIENTO	12,370,860.14	2.22%	12,370,860.14	2.22%
SERVICIOS PROFESIONALES, CIENTÍFICOS Y T	12,078,815.34	2.17%	12,078,815.34	2.17%
SERVICIOS FINANCIEROS, BANCARIOS Y COMER	6,999,867.18	1.26%	6,999,867.18	1.26%
SERVICIOS DE INSTALACIÓN, REPARACIÓN, MA	27,372,808.41	4.92%	27,372,808.41	4.92%
SERVICIOS DE COMUNICACIÓN SOCIAL Y PUBLI	13,579,650.61	2.44%	13,579,650.61	2.44%
SERVICIOS DE TRASLADO Y VIÁTICOS	2,205,558.81	0.40%	2,205,558.81	0.40%
SERVICIOS OFICIALES	7,475,433.67	1.34%	7,475,433.67	1.34%
OTROS SERVICIOS GENERALES	9,276,750.76	1.67%	9,276,750.76	1.67%
ASIGNACIONES AL SECTOR PÚBLICO	1,300,000.00	0.23%	1,300,000.00	0.23%
TRANSFERENCIAS INTERNAS AL SECTOR PÚBLIC	21,900,000.00	3.94%	21,900,000.00	3.94%
AYUDAS SOCIALES A PERSONAS	2,228,969.79	0.40%	2,228,969.79	0.40%
AYUDAS SOCIALES A INSTITUCIONES	2,849,308.98	0.51%	2,849,308.98	0.51%
APORTACIONES DE LA FEDERACIÓN A ENTIDADE	35,823,868.65	6.44%	35,823,868.65	6.44%
CONVENIOS DE REASIGNACIÓN	1,502,250.00	0.27%	1,502,250.00	0.27%
INTERESES DE LA DEUDA PÚBLICA INTERNA	4,450,854.81	0.80%	4,450,854.81	0.80%
COMISIONES DE LA DEUDA PÚBLICA INTERNA	13,291,218.36	2.39%	13,291,218.36	2.39%
	<b>556,213,172.09</b>	<b>100.00%</b>	<b>556,213,172.09</b>	<b>100.00%</b>
<b>PERDIDA DEL EJERCICIO</b>	<b>-64,040,531.27</b>		<b>-64,040,531.27</b>	







Tipo de Gasto:(Total)

Partida	Objeto del Gasto	Presupuesto de Egresos			
		Aprobado	Ampliación	Reducción	Modificado
21202	MATERIAL PARA USO FOTOGRÁFICO Y CINEMATOGRAFICO	0.00	17,946.79	0.00	17,946.79
21204	PRODUCTOS DE PAPEL Y HULE PARA USO EN IMPRESIÓN Y	0.00	6,055.87	0.00	6,055.87
21401	SUMINISTROS INFORMÁTICOS	318,160.62	480,047.94	101,382.13	696,826.43
21501	ARTÍCULOS DIVERSOS DE CARÁCTER COMERCIAL	196,078.89	0.00	195,540.89	538.00
21502	ARTÍCULOS PARA SERVICIOS GENERALES	0.00	12,680.42	0.00	12,680.42
21503	MATERIAL DE COMUNICACIÓN	1,565,938.33	6,811.35	1,572,749.68	0.00
21505	PRODUCTOS IMPRESOS EN PAPEL	0.00	45,611.58	0.00	45,611.58
21601	MATERIALES Y ARTÍCULOS DE LIMPIEZA	582,739.85	115,794.23	89,022.63	609,511.45
21602	PRODUCTOS DE PAPEL PARA LIMPIEZA	0.00	755.13	0.00	755.13
21603	PRODUCTOS TEXTILES PARA LIMPIEZA	0.00	193.02	0.00	193.02
21801	ELABORACIÓN DE PLACAS Y CALCOMANÍAS	287,203.22	0.00	283,955.22	3,248.00
<b>22000</b>	<b>ALIMENTOS Y UTENSILIOS</b>	<b>3,697,893.74</b>	<b>3,003,127.10</b>	<b>641,497.22</b>	<b>6,059,523.62</b>
22101	ANIMALES PARA ABASTO	0.00	2,650.00	0.00	2,650.00
22102	CARNE FRESCA	0.00	580,426.93	0.00	580,426.93
22103	PESCADOS Y MARISCOS	0.00	20,954.00	0.00	20,954.00
22104	PRODUCTOS AGRICOLAS PARA ALIMENTACIÓN DE PERSONAS	0.00	210,442.20	0.00	210,442.20
22105	PRODUCTOS DIVERSOS PARA ALIMENTACIÓN DE PERSONAS	0.00	2,156,747.05	609,746.82	5,210,615.23
22204	PRODUCTOS DIVERSOS PARA ALIMENTACIÓN DE ANIMALES	3,663,615.00	0.00	0.00	3,663,615.00
22301	UTENSILIOS DIVERSOS DE CARÁCTER COMERCIAL	0.00	8,777.00	0.00	8,777.00
22302	ARTÍCULOS PARA EL SERVICIO DE ALIMENTACIÓN	0.00	1,278.00	0.00	1,278.00
22303	MATERIAL DE FERRETERIA PARA SERVICIO DE ALIMENTACI	34,278.74	10,467.93	31,750.40	12,996.27
<b>23000</b>	<b>MATERIAS PRIMAS Y MATERIALES DE PRODUCCION Y COME</b>	<b>9,711.25</b>	<b>23.86</b>	<b>9,011.25</b>	<b>723.86</b>
23101	PRODUCTOS AGRICOLAS ADQUIRIDOS COMO MATERIA PRIMA	1,995.00	0.00	1,295.00	700.00
23501	PRODUCTOS QUÍMICOS ADQUIRIDOS COMO MATERIA PRIMA P	1,029.11	0.00	1,029.11	0.00
23701	PRODUCTOS PARA SERVICIOS GENERALES ADQUIRIDOS COMO	283.50	0.00	283.50	0.00
23705	PRODUCTOS DE PLÁSTICO Y POLIETILENO ADQUIRIDOS COM	0.00	23.86	0.00	23.86
23901	OTROS ARTÍCULOS DE CARÁCTER COMERCIAL ADQUIRIDOS C	6,322.79	0.00	6,322.79	0.00
23902	OTROS ARTÍCULOS PARA SERVICIOS GENERALES ADQUIRIDO	80.85	0.00	80.85	0.00
<b>24000</b>	<b>MATERIALES Y ARTÍCULOS DE CONSTRUCCION Y DE REPAR</b>	<b>7,993,380.18</b>	<b>26,517,455.41</b>	<b>4,037,759.09</b>	<b>30,473,076.50</b>
24101	MATERIAL DE FERRETERIA PARA CONSTRUCCION Y REPARAC	4,753.35	119,255.90	4,753.35	119,255.90
24102	MINERALES PARA CONSTRUCCION Y REPARACION	0.00	34,883.00	0.00	34,883.00
24103	PRODUCTOS MINERALES PARA CONSTRUCCION Y REPARACION	1,249,042.11	216.00	1,007,464.82	2,41,793.29
24201	CEMENTO Y PRODUCTOS DE CONCRETO	1,126,086.91	1,928,949.47	0.00	3,055,036.38
24301	CAL, YESO Y PRODUCTOS DE YESO	15,636.00	0.00	4,104.22	11,531.78
24401	MADERA Y PRODUCTOS DE MADERA	430,228.00	53,401.18	303,883.35	179,745.83
24501	ARTÍCULOS Y MATERIAL DE OFICINA EN VIDRIO	876.96	11,772.07	876.96	11,772.07
24502	MATERIALES DE FERRETERIA EN VIDRIO	0.00	3,500.13	0.00	3,500.13
24503	PRODUCTOS DE VIDRIO Y CRISTAL	41,185.02	0.00	41,185.02	0.00
24601	ACCESORIOS Y MATERIAL ELÉCTRICO	1,413,913.84	888,266.61	330,790.20	1,971,390.25
24602	MATERIAL ELÉCTRICO PARA COMUNICACIÓN	0.00	101,658.08	0.00	101,658.08
24603	MATERIAL DE FERRETERIA ELÉCTRICO	0.00	26,036.59	0.00	26,036.59
24701	ACCESORIOS Y MATERIAL ELÉCTRICO PARA LA CONSTRUCCI	1,170,377.89	7,110.55	1,027,337.84	150,150.60
24702	MATERIAL DE FERRETERIA PARA LA CONSTRUCCION	0.00	510,077.04	0.00	510,077.04
24703	PRODUCTOS MINERALES PARA LA CONSTRUCCION	0.00	1,984,058.78	0.00	1,984,058.78
24704	REFACCIONES Y ESTRUCTURAS PARA LA CONSTRUCCION	0.00	216,504.31	0.00	216,504.31
24801	ARTÍCULOS COMPLEMENTARIOS PARA SERVICIOS GENERALES	933,575.38	2,889.50	896,473.06	39,991.82
24802	MATERIALES COMPLEMENTARIOS DE FERRETERIA	0.00	47,188.31	0.00	47,188.31



Partida	Objeto del Gasto	Presupuesto de Egresos			
		Aprobado	Ampliación	Reducción	Modificado
24803	PRODUCTOS COMPLEMENTARIOS DE PAPEL Y DE HULE	0.00	285.00	0.00	285.00
24806	PRODUCTOS TEXTILES COMPLEMENTARIOS	0.00	4,097.46	0.00	4,097.46
24901	OTROS MATERIALES DE PLÁSTICO, PVC Y SIMILARES PARA LA CON	0.00	152,891.63	0.00	152,891.63
24902	OTROS MATERIALES DE FERRETERIA PARA CONSTRUCCION Y	1,607,704.72	2,196,563.71	420,890.27	3,383,378.16
24903	OTROS PRODUCTOS MINERALES PARA CONSTRUCCION Y REPA	0.00	52,186.60	0.00	52,186.60
<b>25000</b>	<b>PRODUCTOS QUIMICOS, FARMACEUTICOS Y DE LABORATORI</b>	<b>0.00</b>	<b>18,175,663.49</b>	<b>0.00</b>	<b>18,175,663.49</b>
25201	FERTILIZANTES, PESTICIDAS Y OTROS AGROQUÍMICOS	884,760.33	1,392,896.75	759,961.85	1,517,695.23
25301	MEDICINAS Y PRODUCTOS FARMACÉUTICOS DE APLICACIÓN	361,858.88	38,973.75	313,337.21	87,495.42
25303	MEDICINAS Y PRODUCTOS FARMACÉUTICOS DE APLICACIÓN	70,547.78	905,302.92	32,659.02	943,191.68
25401	ARTÍCULOS PARA SERVICIOS GENERALES EN EL ÁREA MÉDI	0.00	31,456.47	0.00	31,456.47
25402	MATERIAL QUIRÚRGICO Y DE LABORATORIO DE USO EN EL	12,012.58	2,635.42	5,446.78	9,201.22
25404	MATERIALES, ACCESORIOS Y SUMINISTROS MÉDICOS DE AP	0.00	117,420.95	0.00	117,420.95
25501	MATERIAL QUIRÚRGICO Y DE LABORATORIO	0.00	2,392.64	0.00	2,392.64
25601	FIBRAS SINTÉTICAS, HULES, PLÁSTICOS Y DERIVADOS	439,320.92	243,954.47	0.00	243,954.47
25901	OTRAS SUBSTANCIAS Y PRODUCTOS QUÍMICOS	1,020.17	2,679.23	408,518.84	33,481.31
<b>26000</b>	<b>COMBUSTIBLES, LUBRICANTES Y ADITIVOS</b>	<b>13,161,431.99</b>	<b>29,362,735.44</b>	<b>3,665,892.75</b>	<b>38,858,274.68</b>
26101	COMBUSTIBLES, LUBRICANTES Y ADITIVOS	13,161,431.99	29,317,071.84	3,665,892.75	38,812,611.08
26201	CARBÓN Y SUS DERIVADOS	0.00	45,663.60	0.00	45,663.60
<b>27000</b>	<b>VESTUARIO, BLANCOS, PRENDAS DE PROTECCION Y ARTICU</b>	<b>3,434,342.17</b>	<b>2,546,499.37</b>	<b>2,897,370.97</b>	<b>3,083,470.57</b>
27101	ARTÍCULOS PARA SERVICIOS GENERALES	0.00	727,663.53	0.00	727,663.53
27103	MATERIAL DE FERRETERIA PARA USO EN VESTUARIOS Y UN	0.00	11,720.55	0.00	11,720.55
27104	MATERIAL DE MANTENIMIENTO Y SEGURIDAD UTILIZADO EN	0.00	185,867.90	0.00	185,867.90
27105	PRODUCTOS DE ANIMALES INDUSTRIALIZABLES ADQUIRIDOS	0.00	8,714.01	0.00	8,714.01
27106	PRODUCTOS TEXTILES ADQUIRIDOS COMO VESTUARIO Y UNI	3,222,279.90	1,125,798.50	2,782,873.93	1,565,204.47
27201	ARTÍCULOS PARA SERVICIOS GENERALES PARA SEGURIDAD	4,886.86	49,130.50	2,702.70	51,314.66
27202	ARTÍCULOS PARA SEGURIDAD Y PROTECCIÓN PERSONAL	13,089.63	301,093.42	1,719.47	312,463.58
27206	PRODUCTOS TEXTILES PARA SEGURIDAD Y PROTECCIÓN PER	151.18	7,750.88	151.18	7,750.88
27301	ARTÍCULOS DEPORTIVOS Y DE CAMPAÑA	182,979.22	16,416.98	100,592.31	98,803.89
27302	ARTÍCULOS PARA SERVICIOS GENERALES UTILIZADOS EN A	0.00	40,695.52	0.00	40,695.52
27401	PRODUCTOS TEXTILES	10,639.03	68,164.65	9,015.03	69,788.65
27501	ARTÍCULOS PARA SERVICIOS GENERALES DE ORIGEN TEXTI	0.00	3,482.93	0.00	3,482.93
27503	OTROS PRODUCTOS TEXTILES	316.35	0.00	316.35	0.00
<b>28000</b>	<b>MATERIALES Y SUMINISTROS PARA SEGURIDAD</b>	<b>472.46</b>	<b>499.00</b>	<b>472.46</b>	<b>499.00</b>
28201	MATERIALES Y ACCESORIOS PARA SEGURIDAD PÚBLICA	472.46	499.00	472.46	499.00
<b>29000</b>	<b>HERRAMIENTAS, REFACCIONES Y ACCESORIOS MENORES</b>	<b>5,374,876.19</b>	<b>10,320,113.35</b>	<b>4,768,744.72</b>	<b>10,926,244.82</b>
29101	ACCESORIOS Y MATERIALES MENORES	283,729.65	67,440.09	155,351.65	195,818.09
29103	HERRAMIENTAS MENORES DE TIPO MÉDICO Y QUIRÚRGICO	0.00	38,040.00	0.00	38,040.00
29104	HERRAMIENTAS MENORES DE CARÁCTER COMERCIAL	0.00	5,164.94	0.00	5,164.94
29106	ARTÍCULOS MENORES PARA SERVICIOS GENERALES	0.00	12,503.31	0.00	12,503.31
29107	EQUIPOS Y MATERIALES MENORES DE MANTENIMIENTO Y SE	0.00	896.76	0.00	896.76
29109	IMPLEMENTOS MENORES DE ORIGEN AGRÍCOLA	0.00	28,679.51	0.00	28,679.51
29201	ARTÍCULOS MENORES PARA SERVICIOS GENERALES EN EDIF	32,606.96	884.05	26,542.11	6,948.90
29202	MATERIAL MENOR DE FERRETERIA PARA USO EN EDIFICIOS	0.00	31,995.56	0.00	31,995.56
29301	MATERIAL MENOR DE FERRETERIA PARA MOBILIARIO Y EQU	1,380.94	2,665.91	847.35	3,199.50
29401	ARTÍCULOS ELECTRÓNICOS MENORES	34,882.81	8,845.97	28,384.95	15,343.83



Partida	Objeto del Gasto	Presupuesto de Egresos			Modificado
		Aprobado	Ampliación	Reducción	
29402	ARTICULOS AUXILIARES DE CÓMPUTO	0.00	50,829.30	0.00	50,829.30
29403	REFACCIONES Y ACCESORIOS MENORES DE CARÁCTER INFOR	52,018.19	8,077.09	46,330.22	13,765.06
29601	ACCESORIOS Y MATERIALES ELÉCTRICOS MENORES PARA EQ	4,389,527.06	24,383.42	4,084,837.33	329,073.15
29602	ARTICULOS AUTOMOTRICES MENORES	0.00	7,338,340.63	0.00	7,338,340.63
29603	ARTICULOS MENORES DE CARÁCTER DIVERSO PARA USO EN	0.00	139.20	0.00	139.20
29604	ARTICULOS ELECTRÓNICOS MENORES PARA EQUIPO DE TRAN	0.00	29,252.68	0.00	29,252.68
29605	ARTICULOS MENORES DE MANTENIMIENTO Y SEGURIDAD PAR	0.00	86,673.02	0.00	86,673.02
29607	MATERIAL MENOR DE FERRETERÍA PARA EQUIPO DE TRANSP	0.00	305,968.04	0.10	305,967.94
29608	MATERIALES MENORES DE MANTENIMIENTO Y SEGURIDAD PA	0.00	266,344.83	0.00	266,344.83
29609	PRODUCTOS MENORES DE HULE PARA EQUIPO DE TRANSPORT	0.00	1,884,511.58	0.00	1,884,511.58
29701	REFACCIONES Y ACCESORIOS MENORES DE EQUIPO DE DEFE	0.00	54,030.48	0.00	54,030.48
29801	ARTÍCULOS MENORES DE SERVICIO GENERAL PARA MAQUINA	558,163.67	35,920.25	403,884.11	190,199.81
29803	MATERIAL MENOR DE FERRETERÍA PARA MAQUINARIA Y OTR	0.00	4,589.00	0.00	4,589.00
29804	PRODUCTOS MENORES DE HULE PARA MAQUINARIA Y OTROS	0.00	23,580.00	0.00	23,580.00
29901	ACCESORIOS Y MATERIALES ELÉCTRICOS MENORES PARA OT	3,281.25	0.00	3,281.25	0.00
29905	MATERIAL MENOR DE FERRETERÍA PARA OTROS BIENES MUE	0.00	5,087.85	0.00	5,087.85
29908	REFACCIONES MENORES PARA USO DIVERSOS EN OTROS BIE	19,285.66	5,269.88	19,285.65	5,269.89
30000	SERVICIOS GENERALES	89,999,999.92	106,247,246.47	75,759,609.32	120,487,637.07
<b>31000</b>	<b>SERVICIOS BÁSICOS</b>	<b>19,738,957.66</b>	<b>18,158,841.30</b>	<b>8,769,906.83</b>	<b>29,127,892.13</b>
31101	ENERGIA ELÉCTRICA	15,693,636.96	15,572,252.41	6,794,260.68	24,471,628.69
31201	GAS	17,423.57	36,981.30	0.00	54,404.87
31301	AGUA	482,878.28	261.00	479,273.84	3,865.44
31401	TELEFONÍA TRADICIONAL	2,513,782.26	631,921.92	1,073,061.54	2,072,642.64
31501	TELEFONÍA CELULAR	788,958.87	1,132,703.99	254,144.25	1,667,518.61
31601	SERVICIO DE RADIOLOCALIZACIÓN	0.00	14,656.52	0.00	14,656.52
31701	SERVICIOS DE ACCESO DE INTERNET, REDES Y PROCESAMI	102,225.80	751,489.82	101,553.32	752,162.30
31801	SERVICIO POSTAL	9,763.26	13,482.34	6,564.94	16,680.66
31901	SERVICIOS INTEGRALES DE TELECOMUNICACIÓN	130,288.66	1,392.00	61,048.26	70,632.40
31902	CONTRATACIÓN DE OTROS SERVICIOS	0.00	3,700.00	0.00	3,700.00
<b>32000</b>	<b>SERVICIOS DE ARRENDAMIENTO</b>	<b>8,909,078.02</b>	<b>27,304,239.63</b>	<b>23,842,457.51</b>	<b>12,370,860.14</b>
32201	ARRENDAMIENTO DE EDIFICIOS	2,583,878.09	1,398,316.69	450,207.68	3,531,987.10
32301	ARRENDAMIENTO DE EQUIPO Y BIENES INFORMÁTICOS	84,728.59	3,600.00	84,728.59	3,600.00
32302	ARRENDAMIENTO DE MOBILIARIO	59,018.68	588,404.55	48,559.75	598,863.48
32501	ARRENDAMIENTO DE EQUIPO DE TRANSPORTE	2,753,006.35	2,312,529.81	737,018.45	4,328,517.71
32601	ARRENDAMIENTO DE MAQUINARIA, OTROS EQUIPOS Y HERRA	2,151,067.03	19,583,323.47	22,062,438.50	-328,048.00
32701	ARRENDAMIENTO DE ACTIVOS INTANGIBLES	0.00	118,375.20	0.00	118,375.20
32901	OTROS ARRENDAMIENTOS	1,277,379.28	3,299,689.91	459,504.54	4,117,564.65
<b>33000</b>	<b>SERVICIOS PROFESIONALES, CIENTÍFICOS, TÉCNICOS Y O</b>	<b>3,423,601.29</b>	<b>11,562,086.55</b>	<b>2,906,872.50</b>	<b>12,078,815.34</b>
33101	ASESORIAS ASOCIADAS A CONVENIOS, TRATADOS O ACUERD	0.00	1,057,477.11	0.00	1,057,477.11
33102	OTRAS ASESORIAS PARA LA OPERACIÓN DE PROGRAMAS	0.00	257,327.12	0.00	257,327.12
33103	SERVICIOS RELACIONADOS CON PROCEDIMIENTOS JURISDIC	1,699,985.42	6,380.00	1,679,470.86	26,894.56
33201	SERVICIOS DE DISEÑO, ARQUITECTURA, INGENIERÍA Y AC	755,353.15	2,681.92	682,635.07	75,400.00
33303	SERVICIOS RELACIONADOS CON CERTIFICACIÓN DE PROCES	483,309.00	13,398.00	331,059.00	165,648.00
33401	SERVICIOS DE CAPACITACIÓN	21,000.00	2,047,500.00	11,952.00	2,056,548.00
33501	SERVICIOS DE INVESTIGACIÓN CIENTÍFICA Y DESARROLLO	1,218.00	50,232.49	1,218.00	50,232.49
33601	SERVICIOS RELACIONADOS CON TRADUCCIONES	10,682.88	0.00	10,682.88	0.00



Tipo de Gasto:(Total)

		Presupuesto de Egresos			
Partida	Objeto del Gasto	Aprobado	Ampliación	Reducción	Modificado
33602	OTROS SERVICIOS COMERCIALES	0.00	311,591.06	0.00	311,591.06
33603	IMPRESIONES DE DOCTOS.OFICIALES PARA LA PRESTACION	452,052.84	1,121,429.96	189,854.69	1,383,628.11
33604	IMPRESION Y ELABORACION DE MATERIAL INFORMATIVO DE	0.00	111,157.00	0.00	111,157.00
33901	SUBCONTRATACION DE SERVICIOS CON TERCEROS	0.00	580.00	0.00	580.00
33902	PROYECTOS PARA PRESTACION DE SERVICIOS	0.00	3,271,200.00	0.00	3,271,200.00
33903	SERVICIOS INTEGRALES	0.00	3,311,131.89	0.00	3,311,131.89
<b>34000</b>	<b>SERVICIOS FINANCIEROS, BANCARIOS Y COMERCIALES</b>	<b>6,694,129.20</b>	<b>5,957,242.45</b>	<b>5,651,504.47</b>	<b>6,999,867.18</b>
34101	COMISIONES BANCARIAS	4,667,644.43	1.00	4,546,093.57	121,551.86
34107	INTERESES POR CREDITOS A CORTO PLAZO	0.00	4,650,349.73	0.00	4,650,349.73
34301	GASTOS INHERENTES A LA RECAUDACION	179,097.15	9,367.40	91,012.38	97,452.17
34401	SEGURO DE RESPONSABILIDAD PATRIMONIAL DEL ESTADO	595,923.53	0.00	595,923.53	0.00
34501	SEGUROS DE BIENES PATRIMONIALES	622,593.27	947,589.39	46,521.06	1,523,661.60
34601	ALMACENAJE, EMBALAJE Y ENVASE	0.00	604.57	0.00	604.57
34701	FLETES Y MANIOBRAS	628,870.82	349,330.36	371,953.93	606,247.25
<b>35000</b>	<b>SERVICIOS DE INSTALACION, REPARACION, MANTENIMIENTO</b>	<b>23,130,320.20</b>	<b>17,905,461.86</b>	<b>13,662,973.65</b>	<b>27,372,808.41</b>
35101	MANTENIMIENTO Y CONSERVACION DE INMUEBLES PARA LA	2,625,224.61	438,074.16	2,544,083.37	519,215.40
35102	MANTENIMIENTO Y CONSERVACION DE INMUEBLES PARA LA	0.00	19,098.15	0.00	19,098.15
35201	INSTALACION, REPARACION Y MANTENIMIENTO DE MOBILIA	252,607.54	48,258.96	182,392.51	118,473.99
35301	INSTALACION, REPARACION Y MANTENIMIENTO DE EQUIPO	127,378.12	101,729.74	123,566.52	105,541.34
35501	REPARACION Y MANTENIMIENTO DE EQUIPO DE TRANSPORTE	2,261,273.96	3,950,703.13	95,204.79	6,116,772.30
35601	REPARACION Y MANTENIMIENTO DE EQUIPO DE DEFENSA Y	55,450.67	12,504.22	47,886.89	20,068.00
35701	MANTENIMIENTO Y CONSERVACION DE MAQUINARIA Y EQUIP	298,556.82	54,226.72	28,507.35	324,276.19
35702	MANTENIMIENTO Y CONSERVACION DE PLANTAS E INSTALAC	0.00	41,013.84	0.00	41,013.84
35802	SERVICIOS DE MANEJO DE DESECHOS	16,863,930.29	13,040,407.90	10,003,151.05	19,901,187.14
35901	SERVICIOS DE JARDINERIA Y FUMIGACION	645,898.19	199,445.04	638,181.17	207,162.06
<b>36000</b>	<b>SERVICIOS DE COMUNICACION SOCIAL Y PUBLICIDAD</b>	<b>1,841,598.05</b>	<b>12,137,266.86</b>	<b>399,214.30</b>	<b>13,579,650.61</b>
36101	DIFUSION POR RADIO, TELEVISION Y OTROS MEDIOS DE M	1,655,947.55	11,861,511.65	253,563.80	13,263,895.40
36201	DIFUSION POR RADIO, TELEVISION Y OTROS MEDIOS DE M	0.00	140,615.21	0.00	140,615.21
36301	SERVICIOS DE CREATIVIDAD, PREPRODUCCION Y PRODUCTI	24,360.00	135,140.00	24,360.00	135,140.00
36501	SERVICIOS DE LA INDUSTRIA FILMICA, DEL SONIDO Y DE	3,675.00	0.00	3,675.00	0.00
36601	SERVICIO DE CREACION Y DIFUSION DE CONTENIDO EXCLU	144,480.00	0.00	104,480.00	40,000.00
36901	OTROS SERVICIOS DE INFORMACION	13,135.50	0.00	13,135.50	0.00
<b>37000</b>	<b>SERVICIOS DE TRASLADO Y VIATICOS</b>	<b>1,005,197.87</b>	<b>1,795,366.79</b>	<b>595,005.84</b>	<b>2,205,558.82</b>
37101	PASAJES AEREOS	206,789.05	578,884.94	169,335.78	616,338.21
37201	PASAJES TERRESTRES	68,691.00	405,865.30	31,811.96	442,744.34
37301	PASAJES MARITIMOS, LACUSTRES Y FLUVIALES	0.00	1,402.00	0.00	1,402.00
37401	AUTOTRANSPORTE	31,500.00	0.00	30,926.00	574.00
37501	VIATICOS EN EL PAIS	444,248.09	373,603.71	161,711.07	656,140.73
37601	VIATICOS EN EL EXTRANJERO	4,530.09	42,405.29	0.00	46,935.38
37801	SERVICIOS INTEGRALES NACIONALES PARA SERVIDORES PU	29,621.54	0.00	29,621.54	0.00
37901	OTROS SERVICIOS DE TRASLADO Y HOSPEDAJE	219,818.10	393,205.55	171,599.49	441,424.16
<b>38000</b>	<b>SERVICIOS OFICIALES</b>	<b>3,863,748.72</b>	<b>5,276,563.55</b>	<b>1,664,878.60</b>	<b>7,475,433.67</b>
38101	GASTOS DE CEREMONIAL	2,801,202.65	1,709,041.02	1,602,869.05	2,907,374.62
38201	GASTOS DE ORDEN SOCIAL Y CULTURAL	1,020,507.52	3,567,522.53	19,971.00	4,568,059.05
38301	CONGRESOS Y CONVENCIONES	12,088.55	0.00	12,088.55	0.00
38401	EXPOSICIONES	24,950.00	0.00	24,950.00	0.00



Tipo de Gasto:(Total)

Partida	Objeto del Gasto	Presupuesto de Egresos			
		Aprobado	Ampliación	Reducción	Modificado
38501	GASTOS DE REPRESENTACIÓN	5,000.00	0.00	5,000.00	0.00
<b>39000</b>	<b>OTROS SERVICIOS GENERALES</b>	<b>21,393,368.91</b>	<b>6,150,177.48</b>	<b>18,266,795.62</b>	<b>9,276,750.77</b>
39101	SERVICIOS FUNERARIOS Y DE CEMENTERIOS	0.00	26,826.00	0.00	26,826.00
39201	IMPUESTOS Y DERECHOS DE EXPORTACIÓN	0.00	2,120.13	0.00	2,120.13
39202	OTROS IMPUESTOS Y DERECHOS	140,862.45	77,226.82	115,125.45	102,963.82
39401	EROGACIONES POR RESOLUCIONES POR AUTORIDAD COMPETE	17,351,380.51	1,955,125.24	14,306,505.75	5,000,000.00
39501	PENAS, MULTAS, ACCESORIOS Y ACTUALIZACIONES	2,608,917.93	4,088,339.37	2,552,956.41	4,144,300.89
39601	OTROS GASTOS POR RESPONSABILIDADES	4,440.57	0.00	4,440.57	0.00
39901	SERVICIOS DE ALIMENTACIÓN	0.00	539.92	0.00	539.92
39902	OTROS SERVICIOS GENERALES	1,287,767.45	0.00	1,287,767.44	0.01
40000	TRANSFERENCIAS, ASIGNACIONES, SUBSIDIOS Y OTRAS AY	52,000,000.01	35,374,353.61	59,096,074.85	28,278,278.77
<b>41000</b>	<b>TRANSFERENCIAS INTERNAS Y ASIGNACIONES AL SECTOR P</b>	<b>32,000,000.00</b>	<b>33,300,000.00</b>	<b>42,100,000.00</b>	<b>23,200,000.00</b>
41402	ÓRGANOS AUTÓNOMOS MUNICIPALES	0.00	1,300,000.00	0.00	1,300,000.00
41501	ENTIDADES PARAESTATALES NO EMPRESARIALES Y NO FINA	32,000,000.00	0.00	32,000,000.00	0.00
41502	ENTIDADES PARAMUNICIPALES NO EMPRESARIALES Y NO FI	0.00	32,000,000.00	10,100,000.00	21,900,000.00
<b>44000</b>	<b>AYUDAS SOCIALES</b>	<b>20,000,000.01</b>	<b>2,074,353.61</b>	<b>16,996,074.85</b>	<b>5,078,278.77</b>
44101	AUXILIO A PERSONAS U HOGARES	19,122,680.12	10,764.52	16,954,474.85	2,178,969.79
44102	AYUDAS ESPECIALES A PERSONAS U HOGARES	0.00	50,000.00	0.00	50,000.00
44201	BECAS	5,250.00	0.00	5,250.00	0.00
44301	AYUDAS SOCIALES A INSTITUCIONES DE ENSEÑANZA	190,947.32	629,581.66	0.00	820,528.98
44401	AYUDAS SOCIALES A ACTIVIDADES CIENTÍFICAS O ACADÉM	13,650.00	1,350.00	0.00	15,000.00
44501	AYUDAS SOCIALES A INSTITUCIONES SIN FINES DE LUCRO	667,472.57	1,347,657.43	36,350.00	1,978,780.00
44701	AYUDAS SOCIALES A ENTIDADES DE INTERÉS PÚBLICO	0.00	35,000.00	0.00	35,000.00
50000	BIENES MUEBLES, INMUEBLES E INTANGIBLES	750,000.00	6,188,395.23	750,000.00	6,188,395.23
<b>51000</b>	<b>MOBILIARIO Y EQUIPO DE ADMINISTRACION</b>	<b>750,000.00</b>	<b>1,899,278.53</b>	<b>750,000.00</b>	<b>1,899,278.53</b>
51105	EQUIPO ELÉCTRICO PARA OFICINAS	0.00	3,589.04	0.00	3,589.04
51107	MOBILIARIO Y EQUIPO	750,000.00	283,522.37	750,000.00	283,522.37
51201	MUEBLES, EXCEPTO DE OFICINA Y ESTANTERÍA	0.00	17,257.01	0.00	17,257.01
51502	EQUIPO DE CÓMPUTO PARA SERVICIO TELEFÓNICO	0.00	4,710.40	0.00	4,710.40
51503	EQUIPO DE COMPUTACIÓN	0.00	1,359,628.52	0.00	1,359,628.52
51504	MOBILIARIO Y EQUIPO DE CÓMPUTO	0.00	60,623.13	0.00	60,623.13
51901	OTROS EQUIPOS DE COMUNICACIÓN	0.00	20,532.59	0.00	20,532.59
51902	OTROS EQUIPOS DE COMPUTACIÓN	0.00	52,771.67	0.00	52,771.67
51903	OTROS EQUIPOS DE MANTENIMIENTO Y SEGURIDAD	0.00	65,552.30	0.00	65,552.30
51907	OTROS EQUIPOS Y HERRAMIENTAS	0.00	31,091.50	0.00	31,091.50
<b>52000</b>	<b>MOBILIARIO Y EQUIPO EDUCACIONAL Y RECREATIVO</b>	<b>0.00</b>	<b>136,332.77</b>	<b>0.00</b>	<b>136,332.77</b>
52101	EQUIPOS Y APARATOS AUDIOVISUALES	0.00	53,840.00	0.00	53,840.00
52301	CÁMARAS FOTOGRAFICAS Y DE VIDEO	0.00	82,492.77	0.00	82,492.77
<b>54000</b>	<b>VEHICULOS Y EQUIPO DE TRANSPORTE</b>	<b>0.00</b>	<b>3,133,500.00</b>	<b>0.00</b>	<b>3,133,500.00</b>
54101	VEHICULOS Y EQUIPO TERRESTRE	0.00	3,083,500.00	0.00	3,083,500.00
54901	OTROS EQUIPOS DE TRANSPORTE	0.00	50,000.00	0.00	50,000.00
<b>56000</b>	<b>MAQUINARIA, OTROS EQUIPOS Y HERRAMIENTAS</b>	<b>0.00</b>	<b>619,283.93</b>	<b>0.00</b>	<b>619,283.93</b>
56201	APARATOS E INSTRUMENTOS PARA USO INDUSTRIAL	0.00	8,189.99	0.00	8,189.99
56302	MAQUINARIA Y EQUIPO PARA LA CONSTRUCCIÓN	0.00	75,354.21	0.00	75,354.21



Tipo de Gasto:(Total)





Clave	Unidad Administrativa	Presupuesto de Egresos					Por Ejercer
		Modificado	Comprometido	Devengado	Ejercido	Pagado	
A1	CABILDO	654,754,675.37	652,369,297.81	652,369,297.81	652,369,297.81	652,369,297.73	2,385,377.56
B1	DESPACHO DEL PRESIDENTE	43,539,265.40	43,539,265.40	43,539,265.40	43,539,265.40	43,539,265.40	0.00
B2	SECRETARIA DEL AYUNTAMIENTO	19,987,823.96	19,987,823.95	19,987,823.95	19,987,823.95	19,987,823.95	0.01
B3	TESORERIA MUNICIPAL	9,069,540.44	9,069,539.21	9,069,539.21	9,069,539.21	9,069,539.21	1.23
B4	CONTRALORIA Y DESARROLLO ADMINISTRATIV	30,954,697.71	30,954,697.71	30,954,697.71	30,954,697.71	30,954,697.71	0.00
B5	PLANEACION Y DESARROLLO	3,280,900.08	3,280,900.05	3,280,900.05	3,280,900.05	3,280,900.05	0.03
B6	DESARROLLO URBANO Y ECOLOGIA	6,488,931.82	6,488,931.79	6,488,931.79	6,488,931.79	6,488,931.79	0.03
B7	OBRAS Y SERVICIOS PUBLICOS	8,802,770.73	8,802,770.72	8,802,770.72	8,802,770.72	8,802,770.72	0.01
B8	TURISMO	197,883,688.62	197,883,688.62	197,883,688.62	197,883,688.62	197,883,688.62	0.00
B9	DESARROLLO ECONOMICO	3,880,853.63	3,880,853.63	3,880,853.63	3,880,853.63	3,880,853.63	0.00
BA	SEGURIDAD PUBLICA	2,103,115.57	2,048,273.95	2,048,273.95	2,048,273.95	2,048,273.95	0.00
BB	TRANSITO	54,367,919.03	54,367,919.19	54,367,919.19	54,367,919.19	54,367,919.11	54,841.62
BC	PROTECCION CIVIL	19,880,123.61	19,880,123.61	19,880,123.61	19,880,123.61	19,880,123.61	-0.16
BD	EDUCACION, CULTURA Y DEPORTE	9,871,398.05	9,624,372.03	9,624,372.03	9,624,372.03	9,624,372.03	0.00
BE	REGISTRO CIVIL	12,938,009.00	12,938,009.00	12,938,009.00	12,938,009.00	12,938,009.00	247,026.02
BF	DESARROLLO RURAL	5,495,848.95	5,495,848.95	5,495,848.95	5,495,848.95	5,495,848.95	0.00
BG	ASUNTOS JURIDICOS	5,361,035.43	5,361,035.43	5,361,035.43	5,361,035.43	5,361,035.43	0.00
BH	EROGACIONES GENERALES	4,286,381.23	4,286,381.23	4,286,381.23	4,286,381.23	4,286,381.23	0.00
BI	SECRETARIA TECNICA DE GABINETE	135,492,469.30	133,750,613.90	133,750,613.90	133,750,613.90	133,750,613.90	1,741,855.40
C1	INFRAESTRUCTURA SOCIAL MPAL.	1,205,070.95	1,205,070.95	1,205,070.95	1,205,070.95	1,205,070.95	0.00
C2	FONDO DE FORTALECIMIENTO MPAL.	6,676,954.90	6,676,954.90	6,676,954.90	6,676,954.90	6,676,954.90	0.00
C4	FONDO DE APORTACIONES ESTATALES	35,823,868.65	35,823,868.65	35,823,868.65	35,823,868.65	35,823,868.65	0.00
D2	PROGRAMA ZOFEMAT	76,254.79	0.00	0.00	0.00	0.00	76,254.79
D3	PROGRAMA SUBSEMUN	1,197,639.40	1,197,639.40	1,197,639.40	1,197,639.40	1,197,639.40	0.00
D4	PROGRAMA RESCATE DE ESPACIOS PUBLICOS	10,500,000.00	10,242,209.11	10,242,209.11	10,242,209.11	10,242,209.11	257,790.89
D6	SHCP	1,876,340.97	1,876,340.97	1,876,340.97	1,876,340.97	1,876,340.97	0.00
D9	PROGRAMA 3X1	1.00	0.00	0.00	0.00	0.00	1.00
DA	PROGRAMA HABITAT	4,005,323.00	3,997,716.31	3,997,716.31	3,997,716.31	3,997,716.31	7,606.69
DC	PRGRAMA FOPADED	19,707,909.23	19,707,909.23	19,707,909.23	19,707,909.23	19,707,909.23	0.00
		539.92	539.92	539.92	539.92	539.92	0.00
	<b>Total =&gt;</b>	<b>654,754,675.37</b>	<b>652,369,297.81</b>	<b>652,369,297.81</b>	<b>652,369,297.81</b>	<b>652,369,297.73</b>	<b>2,385,377.56</b>



MUNICIPIO DE BAHIA DE BANDERAS  
ESTADO DE NAYARIT

Presupuesto de Egresos por Dependencias al 31/dic/13  
(Cifras en pesos y centavos)

Tipo de Gasto:(Total)

Clave	Unidad Administrativa	Presupuesto de Egresos				Pagado	Por Ejercer
		Modificado	Comprometido	Devengo	Ejercido		
	 C. RAFAEL CERVANTES PADILLA PRESIDENTE MUNICIPAL						
	 PROFR. ARMANDO CAMPOS SALGADO SINDICO MUNICIPAL						
				 C.P. OSCAR SANCHEZ MARTINEZ TESORERO MUNICIPAL			
				 C.P/DENISSE PENA SANCHEZ CONTADOR GENERAL			

**MUNICIPIO DE BAHIA DE BANDERAS**  
**ESTADO DE NAYARIT**  
**REPORTE ANALITICO DEL PASIVO del 2 enero al 31 diciembre 2013**

Cuenta	Nombre de la cuenta	Movimientos del Periodo		Saldo Final	Flujo Peri-
		CARGOS	ABONOS		
2111	SERVICIOS PERSONALES POR PAGAR A CORTO PLAZO				
2111-0	Servicios Personales por Pagar a Corto P	256,076,286.98	256,076,286.98	0.00	0.
2112	PROVEEDORES POR PAGAR A CORTO PLAZO				
2112-0	Proveedores por Pagar a Corto Plazo	311,017,506.68	346,643,261.94	96,936,591.51	35,625,755.
2112-1	Deudas por Adquisición de Bienes y Contr	216,705,278.07	216,705,278.07	0.00	0.
2112-2	Deudas por Adquisición de Bienes Inmuebl	3,248.00	3,248.00	0.00	0.
		94,308,980.61	129,934,735.87	96,936,591.51	35,625,755.
2113	CONTRATISTAS POR OBRAS PÚBLICAS POR PAGAR A CO				
2113	CONTRATISTAS POR OBRAS PÚBLICAS POR PAGAR	96,061,450.52	148,689,702.79	131,290,123.62	52,628,252.
		96,061,450.52	148,689,702.79	131,290,123.62	52,628,252.
2114	PARTICIPACIONES Y APORTACIONES POR PAGAR A CORT				
2114	PARTICIPACIONES Y APORTACIONES POR PAGAR	37,326,118.65	37,326,118.65	0.00	0.
		37,326,118.65	37,326,118.65	0.00	0.
2115	TRANSFERENCIAS OTORGADAS POR PAGAR A CORTO PL				
2115	TRANSFERENCIAS OTORGADAS POR PAGAR A CORTO	28,137,275.58	28,137,275.58	0.00	0.
		28,137,275.58	28,137,275.58	0.00	0.
2116	INTERESES, COMISIONES Y OTROS GASTOS DE LA DEUD				
2116	INTERESES, COMISIONES Y OTROS GASTOS DE	17,742,761.93	17,742,073.17	-688.76	-688.
		17,742,761.93	17,742,073.17	-688.76	-688.
2117	RETENCIONES Y CONTRIBUCIONES POR PAGAR A CORTO				
2117-01	USO O GOCE ZONA FEDERAL	70,805,656.15	211,778,498.20	120,930,367.84	50,124,711.4
2117-02	OTRAS MULTAS IMPUESTO P/AUT. FED. NO FIS	7,978,800.44	8,480,069.79	16,458,870.23	8,480,069.
2117-03	12 % PARA LA UAN	55,480.94	73,070.86	128,551.80	73,070.4
2117-04	FISCALIZACION DE OBRAS PUBLICAS	23,646,962.75	18,582,339.44	42,221,276.49	18,574,313.
2117-05	RETENCIONES RAMO XX	369,890.72	62,367.66	358,984.14	-10,906.4
2117-06	IMPUESTOS SAT	169,384.79	91,700.28	246,946.13	77,561.2
2117-07	RETENCIONES IMPUESTO SOBRE CEDULAR	31,406,949.42	17,815,326.28	46,278,546.53	14,871,597.1
2117-08	FONDOS AJENOS	41,071.96	27,558.83	68,630.79	27,558.4
2117-09	FONDO DE AHORRO	6,068,893.91	157,060,374.83	10,444,622.58	4,375,728.4
2117-10	DESCUENTOS SINDICALES SUTSEM	22,421.88	5,925,879.60	3,581,000.00	3,558,578.1
2117-11	RETENCIONES RAMO XXXIII	1,031,065.13	3,582,093.90	1,102,658.10	71,592.5
2117-12	RETENCIONES RAMO XXIII	14,734.21	44,204.70	34,404.33	19,670.1
2117-13	RETENCIONES SUBSEMUN	0.00	3,511.15	0.00	0.0
2117-14	RETENCIONES 3 X 1 MIGRANTES	0.00	5,876.72	5,876.72	5,876.7
		0.00	24,124.16	0.00	0.0
2120	DOCUMENTOS POR PAGAR A CORTO PLAZO				
2120-01	PRESTAMOS A CORTO PLAZO	64,701,581.04	53,666,981.06	53,111,749.11	-11,589,831.9
		64,701,581.04	53,666,981.06	53,111,749.11	-11,589,831.9



MUNICIPIO DE BAHIA DE BANDERAS  
ESTADO DE NAYARIT  
REPORTE ANALITICO DEL ACTIVO del 2 enero al 31 diciembre 2013

Cuenta	Nombre de la cuenta	Movimientos del Periodo		Saldo Final	Flujo Peric
		CARGOS	ABONOS		
1111	EFFECTIVO				
1111-02	FONDO REVOLVENTE	4,768,501.76	4,843,393.59	25,108.17	-74,891.
		4,768,501.76	4,843,393.59	25,108.17	-74,891.
1112	BANCOS/TESORERIA				
1112-01	CUENTAS OPERATIVAS	1,366,915,033.40	1,401,787,319.75	-27,914,295.52	-34,872,286.
1112-02-000	FONDO DE INFRAESTRUCTURA SOCIAL MPAL.	1,255,587,545.50	1,261,361,714.94	-7,255,927.11	-5,774,169.
1112-02-000	FONDO DE FORTALECIMIENTO SOCIAL MPAL.	8,967,581.91	14,174,349.02	-3,943,910.56	-5,206,767.
1112-04-000	HABITAT	67,037,035.86	69,737,887.19	71,719.20	-2,700,851.
1112-04-000	RESCATE DE ESPACIOS PUBLICOS	16,235,123.51	31,156,953.92	-14,921,830.41	-14,921,830.
1112-04-000	PROG.PREV./RIESGOS/ASENTAMIENTOS/HUMANOS	1,087,908.10	1,878,380.36	-761,618.78	-790,472.
1112-05	ZOFEMAT	0.00	891.95	0.00	-891.
1112-07	SUBSEMUN SEGURIDAD PUBLICA	1,652,096.82	1,171,779.95	712,036.42	-940,060.
1112-08	GASTOS P/SUPERV. Y FISCALIZAC. DE OBRAS	1,737,691.18	14,393,948.30	-129,310.73	-1,867,001.
1112-09	PROGRAMA CONADE	5,871.06	1,008,296.16	47,574.90	41,703.3
1112-10	PRODDER	16,012.62	0.00	16,012.62	0.0
1112-12	FDO.PAV. Y ESP.DEP.ALUM.PUB.REH. INFRA	730,307.28	951,429.12	706,369.64	-23,937.4
1112-14	GASTOS INDIRECTOS PROG.PRAH Y PREP.	155,601.54	649,385.46	10,200.12	-145,401.
1112-15	PROGRAMA HECHALE A TU CASA	-415.98	4,587.08	0.00	415.
1112-16	PROGRAMA 3X1 PARA APORT.MIGRANTES	77,411.47	0.00	329,443.47	252,032.6
		2,502,662.00	5,297,716.30	-2,795,054.30	-2,795,054.
1116	DEPOSITOS DE FONDOS DE TERCEROS EN GARANTIA Y/O				
1116-01	Depósitos Garantía	3,300.00	0.00	252,078.82	3,300.0
		3,300.00	0.00	252,078.82	3,300.0
1122	CUENTAS POR COBRAR A CORTO PLAZO				
1122-01	IMPUESTOS POR ACREDITAR	169,629,293.51	169,441,492.41	365,635.82	187,801.1
		169,629,293.51	169,441,492.41	365,635.82	187,801.1
1123	DEUDORES DIVERSOS POR COBRAR A CORTO PLAZO				
1123-01	DEUDORES DIVERSOS	13,960,911.19	5,390,547.92	11,362,283.17	8,570,363.2
		13,960,911.19	5,390,547.92	11,362,283.17	8,570,363.2
1124	INGRESOS POR RECUPERAR A CORTO PLAZO				
1124	INGRESOS POR RECUPERAR A CORTO PLAZO	322,559,763.43	322,559,763.43	0.00	0.0
		322,559,763.43	322,559,763.43	0.00	0.0
1125	DEUDORES POR ANTICIPOS DE LA TESORERIA A CORTO P				
1125-01	PAGO ANTICIPO A PROVEEDORES	750,000.00	703,840.00	100,000.00	46,160.0
		750,000.00	703,840.00	100,000.00	46,160.0
1126	PRÉSTAMOS OTORGADOS A CORTO PLAZO				
1126-01	FUNCIONARIOS Y EMPLEADOS	1,590,000.00	1,224,373.84	732,719.18	365,626.1
		1,590,000.00	1,224,373.84	732,719.18	365,626.1
1231	TERRENOS				
		400,000.00	0.00	21,688,421.64	400,000.0





Cuenta	Nombre de la cuenta	Saldo Inicial	Movimientos del Periodo		Saldo Final	Flujo Peric
			CARGOS	ABONOS		
1231	TERRENOS	21,288,421.64	400,000.00	0.00	21,688,421.64	400,000.00
1235	CONSTRUCCIONES EN PROCESO EN BIENES DE DOMINIO I	119,159,760.72	89,664,791.37	0.00	208,824,552.09	89,664,791.37
1235-1	Edificación Habitacional en Proceso	3,971,802.65	0.00	0.00	3,971,802.65	0.00
1235-2	Edificación no Habitacional en Proceso	8,304,735.98	0.00	0.00	8,304,735.98	0.00
1235-3	Construcción de Obras para el Abastecimi	4,834,690.43	32,501,819.42	0.00	37,336,509.85	32,501,819.42
1235-4	División de Terrenos y Construcción de O	26,674,689.00	11,810,119.19	0.00	38,484,808.19	11,810,119.19
1235-5	Construcción de Vías de Comunicación en	49,650,645.80	45,352,852.76	0.00	95,003,498.56	45,352,852.76
1235-6	Otras Construcciones de Ingeniería Civil	24,882,164.88	0.00	0.00	24,882,164.88	0.00
1235-7	Instalaciones y Equipamiento en Construc	140,166.44	0.00	0.00	140,166.44	0.00
1235-9	Trabajos de Acabados en Edificaciones y	700,865.54	0.00	0.00	700,865.54	0.00
1236	CONSTRUCCIONES EN PROCESO EN BIENES PROPIOS	0.00	302,938.96	0.00	302,938.96	302,938.96
1236-3	Construcción de Obras para el Abastecimi	0.00	302,938.96	0.00	302,938.96	302,938.96
1241	MOBILIARIO Y EQUIPO DE ADMINISTRACIÓN	20,623,974.97	1,899,278.53	0.00	22,523,253.50	1,899,278.53
1241-1	Muebles de Oficina y Estantería	9,468,064.70	287,111.41	0.00	9,755,176.11	287,111.41
1241-2	Muebles, Excepto de Oficina y Estantería	31,670.20	17,257.01	0.00	48,927.21	17,257.01
1241-3	Equipo de Cómputo y de Tecnologías de la	11,113,199.67	1,424,962.05	0.00	12,538,161.72	1,424,962.05
1241-9	Otros Mobiliarios y Equipos de Administr	11,040.40	169,948.06	0.00	180,988.46	169,948.06
1242	MOBILIARIO Y EQUIPO EDUCACIONAL Y RECREATIVO	469,970.80	136,332.77	0.00	606,303.57	136,332.77
1242-1	Equipos y Aparatos Audiovisuales	39,815.00	53,840.00	0.00	93,655.00	53,840.00
1242-3	Cámaras Fotográficas y de Video	146,368.64	82,492.77	0.00	228,861.41	82,492.77
1242-9	Otro Mobiliario y Equipo Educativo y R	283,787.16	0.00	0.00	283,787.16	0.00
1244	VEHICULOS Y EQUIPO DE TRANSPORTE	74,274,478.96	3,133,500.00	0.00	77,407,978.96	3,133,500.00
1244-1	Vehículos y Equipo Terrestre	74,274,478.96	3,083,500.00	0.00	77,357,978.96	3,083,500.00
1244-9	Otros Equipos de Transporte	0.00	50,000.00	0.00	50,000.00	50,000.00
1245	EQUIPO DE DEFENSA Y SEGURIDAD	6,905,956.18	0.00	0.00	6,905,956.18	0.00
1245	EQUIPO DE DEFENSA Y SEGURIDAD	6,905,956.18	0.00	0.00	6,905,956.18	0.00
1246	MAQUINARIA, OTROS EQUIPOS Y HERRAMIENTAS	14,989,376.27	619,283.93	0.00	15,608,660.20	619,283.93
1246-1	Maquinaria y Equipo Agropecuario	64,200.00	0.00	0.00	64,200.00	0.00
1246-2	Maquinaria y Equipo Industrial	1,271,108.19	8,189.99	0.00	1,279,298.18	8,189.99
1246-3	Maquinaria y Equipo de Construcción	0.00	75,354.21	0.00	75,354.21	75,354.21
1246-4	Sistemas de Aire Acondicionado, Caleface	341,098.00	168,424.61	0.00	509,522.61	168,424.61
1246-5	Equipo de Comunicación y Telecomunicació	4,172,712.57	303,982.50	0.00	4,476,695.07	303,982.50
1246-6	Equipos de Generación Eléctrica, Aparato	16,462.00	36,127.26	0.00	52,589.26	36,127.26
1246-7	Herramientas y Máquinas-Herramienta	2,199,952.56	25,125.02	0.00	2,225,077.58	25,125.02
1246-9	Otros Equipos	6,923,842.95	2,080.34	0.00	6,925,923.29	2,080.34





MUNICIPIO DE BAHIA DE BANDERAS  
ESTADO DE NAYARIT  
**REPORTO ANALITICO DEL ACTIVO del 2 enero al 31 diciembre 2013**

Cuenta	Nombre de la cuenta	Saldo Inicial	Movimientos del Periodo		Saldo Final	Flujo Perio
			CARGOS	ABONOS		
1247	COLECCIONES, OBRAS DE ARTE Y OBJETOS VALIOSOS	315,284.18	0.00	0.00	315,284.18	0.0
1247-1	Bienes Artísticos, Culturales y Científ	315,284.18	0.00	0.00	315,284.18	0.0
	<b>Total general</b>	<b>268,724,681.01</b>	<b>1,976,337,978.85</b>	<b>1,905,950,730.94</b>	<b>339,106,878.92</b>	<b>70,382,197.4</b>

  
 C. RAFAEL CERVANTES PADILLA  
 PRESIDENTE MUNICIPAL

  
 C.P. OSCAR SANCHEZ MARTINEZ  
 TESORERO MUNICIPAL

  
 PROFR. ARMANDO CAMPOS SALGADO  
 SINDICO MUNICIPAL

  
 C.P. DENISSE PEÑA SANCHEZ  
 CONTADOR GENERAL





43-01-03-19	Preservacion de Testimonios Por Fustin	0.00	736.56	1,473.12	736.56	0.00	2,946.24	736.56	1,473.12	10,284.24	-10,284.24
43-01-03-21	Livreracion de Uniformes Vitales	0.00	0.00	0.00	0.00	0.00	0.00	0.00	0.00	613.80	-613.80
43-01-03-20-01	EXTINCION TOTAL DE FIDUCIARAS	0.00	11,048.40	6,444.50	8,286.50	14,731.20	11,969.10	7,365.60	10,127.70	144,411.90	-144,411.90
43-01-03-22-02	EXTINCION PARCIAL DE FIDUCION	0.00	58,438.70	5,217.30	2,148.30	16,027.80	7,059.70	2,148.30	3,062.50	167,874.30	-167,874.30
43-01-03-23	Sustitucion de Fideicomiso o Fideicomisario	0.00	0.00	0.00	0.00	0.00	0.00	0.00	0.00	18,414.00	-18,414.00
43-01-03-24-01	POR EL PRIMER PRECIO	0.00	11,048.40	0.00	0.00	0.00	0.00	0.00	0.00	3,682.80	-3,682.80
43-01-03-24-02	POR PRECIO ADICIONAL	0.00	0.00	0.00	0.00	0.00	0.00	0.00	0.00	52,376.40	-52,376.40
43-01-03-27	Pagos Caseranos Diversos	0.00	3,682.80	20,362.60	306.90	12,536.90	1,227.60	3,069.90	0.00	41,512.70	-41,512.70
43-02-01-01	ANUNCIOS DEACUERDO AL TIEMPO EST EN	10,311.84	1,473.12	1,473.12	1,473.12	2,209.68	736.56	1,473.12	736.56	22,096.80	-22,096.80
43-02-01	Tipo Carretera de Piso	486,029.01	0.00	0.00	0.00	0.00	0.00	0.00	0.00	3,403.56	-3,403.56
43-02-07	Avance Retenido	0.00	0.00	0.00	0.00	0.00	0.00	0.00	0.00	486,029.01	-486,029.01
43-02-12-01	VOLANTES POR MILLAR	250,000.00	0.00	0.00	0.00	0.00	0.00	0.00	0.00	3,805.56	-3,805.56
43-02-15-01	CASETA TELEFONICA	300,000.00	0.00	0.00	0.00	0.00	0.00	0.00	0.00	0.00	0.00
43-02-14-01	CARTELERIA POR M2	270,000.00	0.00	0.00	0.00	0.00	0.00	0.00	0.00	0.00	0.00
43-02-14-04-01	SIN ILLUMINACION POR M2	420,000.00	0.00	0.00	0.00	0.00	0.00	0.00	0.00	0.00	0.00
43-02-14-04-02	SIN ILLUMINACION POR M2	180,000.00	0.00	0.00	0.00	0.00	0.00	0.00	0.00	0.00	0.00
43-02-14-04-03	SIN ILLUMINACION POR M2	160,000.00	0.00	0.00	0.00	0.00	0.00	0.00	0.00	0.00	0.00
43-02-14-04-04	SIN ILLUMINACION POR M2	550,000.00	0.00	0.00	0.00	0.00	0.00	0.00	0.00	0.00	0.00
43-02-14-04-05	SIN ILLUMINACION POR M2	600,000.00	0.00	0.00	0.00	0.00	0.00	0.00	0.00	0.00	0.00
43-02-14-10-01	SIN ILLUMINACION POR M2	40,000.00	0.00	0.00	0.00	0.00	0.00	0.00	0.00	0.00	0.00
43-02-15-01	ANUNCIOS EN Fachada NO MAYOR	1,000.00	0.00	0.00	0.00	0.00	0.00	0.00	0.00	0.00	0.00
43-03	LICENCIAS, PERMISOS, REFERENDOS EN GRU	14,745,149.29	265,880.32	392,932.59	942,941.44	363,943.93	24,747.46	32,928.64	29,534.58	3,379,259.87	15,346,930.22
43-03-01-01	Cerro Nocturno	3,764,186.29	0.00	0.00	13,504.00	0.00	0.00	0.00	0.00	0.00	0.00
43-03-01-02	Bar	71,947.16	20,460.00	70,704.00	0.00	0.00	0.00	0.00	0.00	55,376.00	3,768,810.29
43-03-01-04	Restauran Bar	120,667.32	128,532.56	353,137.72	241,765.75	196,042.00	27,947.50	30,933.00	368.24	270,962.26	-270,962.26
43-03-01-05	Discotique	26,501.16	0.00	9,576.00	0.00	0.00	0.00	0.00	0.00	11,794.36	1,173,260.73
43-03-01-06	Deposito de Sebitas Alcoholicas	0.00	0.00	18,907.00	0.00	0.00	0.00	0.00	0.00	55,313.96	-55,313.96
43-03-01-08	Venta de Cerveza en Especialidades Pulñ	0.00	0.00	0.00	0.00	0.00	0.00	0.00	0.00	75,275.00	-75,275.00
43-03-01-10	Venta de Autoservicios, Ultramarinos y	26,319.68	12,167.00	38,301.00	0.00	0.00	0.00	0.00	0.00	6,363.00	-6,363.00
43-03-01-11	Misuper, Azucaros, Tendones y Sini	3,000.00	0.00	0.00	0.00	0.00	0.00	0.00	0.00	126,455.68	-126,455.68
43-03-01-12	Deposito de Cerveza	2,465.00	17,165.00	96,373.00	4,910.00	25,562.00	0.00	0.00	0.00	106,800.00	-106,800.00
43-03-01-15	Genancia con sin Venta de Alimentos	0.00	0.00	0.00	0.00	0.00	0.00	0.00	0.00	171,055.23	-171,055.23
43-03-01-17	Venta de Cerveza en Restaurant	869.30	29,714.50	37,416.00	10,311.50	0.00	0.00	0.00	0.00	32,967.00	-32,967.00
43-03-01-18	Cho, Recreativo y/o Depoito (Fiesta de	0.00	4,419.00	11,047.50	0.00	0.00	0.00	0.00	0.00	115,127.00	-115,127.00
43-03-01-19	Cho, Recreativo y/o Depoito (Fiesta de	0.00	0.00	8,892.00	0.00	0.00	0.00	0.00	0.00	9,881.56	-9,881.56
43-03-01-20	Misuper, Alca, Tendones y Sin dñu	4,910.00	41,735.00	186,073.32	41,868.77	0.00	0.00	0.00	0.00	13,257.00	-13,257.00
43-03-01-21	Misuper, Alca, Tendones y Sin. dñu	4,420.50	27,256.00	148,468.50	15,472.32	15,544.62	0.00	1,473.50	2,678.10	530,286.22	-530,286.22
43-03-01-24	Cualquier otro Cho o Ingrepe Engrajad	0.00	0.00	8,107.00	0.00	0.00	0.00	0.00	0.00	283,966.40	-283,966.40
43-03-02-01	Venta de Cerveza en Fiestas, Fiestas, Ve	1,000.00	0.00	0.00	0.00	0.00	0.00	0.00	0.00	8,848.00	-8,848.00
43-03-02-02	Gran Comprendidos en los Invaso A M	15,000,000.00	0.00	0.00	0.00	0.00	0.00	0.00	0.00	0.00	0.00
43-03-03-02	Gran Comprendidos en los Invaso N A U	0.00	0.00	0.00	0.00	0.00	0.00	0.00	0.00	0.00	0.00
43-04	POR SERV DE RECOLECC, TRANSP, Y DESP	1,210,440.00	61,843.37	105,463.87	173,737.85	318,188.99	344,453.84	102,546.32	344,779.82	71,779.36	-71,779.36
43-04-01	Por Invebado	813,528.84	10,172.54	129,053.12	130,605.58	58,322.42	40,538.46	9,566.54	23,135.24	15,415.30	-15,415.30
43-04-02-01	A las Fiestas. Que no han sido entregado	1,000.00	0.00	0.00	0.00	0.00	0.00	0.00	0.00	0.00	0.00
43-04-03-01	Por Toneladas de Escombros	383,911.16	42,196.46	44,704.53	187,963.61	55,757.70	286,717.41	53,030.96	48,644.74	53,220.09	-53,220.09
43-04-04-01	Por Cada Tonelada	1,000.00	0.00	0.00	0.00	0.00	0.00	0.00	0.00	0.00	0.00
43-05	POR LOS SERV PRESTADOS EN RASTRO MP	228,395.33	36,782.87	34,810.22	42,849.32	42,841.04	46,154.68	34,844.37	53,227.09	40,073.87	-40,073.87
43-05-01	Vacuno	225,305.33	20,698.32	28,869.17	31,865.45	40,468.56	38,751.23	27,281.32	34,866.02	34,864.12	-34,864.12
43-05-02	Tembra	0.00	0.00	0.00	0.00	0.00	0.00	0.00	0.00	0.00	0.00
43-05-03	Puroso	16,063.75	9,711.05	10,963.90	7,962.35	12,372.48	11,003.45	7,963.05	14,591.31	15,841.81	-15,841.81
43-05-04	Relacionado A SEGURIDAD PUBLICA	465,721.68	43,709.20	43,390.06	34,061.03	24,966.00	22,370.06	16,811.85	16,750.00	33,501.85	-33,501.85
43-05-05	Seguridad Publica	465,721.68	45,700.00	43,390.06	36,700.00	34,061.03	27,576.00	16,011.05	30,100.00	33,501.05	-33,501.05
43-07	RELACIONADO A TRANSITO MUNICIPAL	3,712,409.15	451,143.80	318,305.00	424,872.06	438,833.00	341,709.00	325,645.50	170,519.00	189,979.00	-189,979.00
43-07-01	Trenso Municipal	3,712,409.15	451,143.80	318,305.00	424,872.06	438,833.00	341,709.00	325,645.50	170,519.00	189,979.00	-189,979.00
43-08	LIENCIA DE PERMISOS URBANOS, CONSTR	72,861,422.83	746,822.84	1,325,998.14	3,773,238.64	1,745,411.92	2,647,778.44	3,044,899.13	3,243,798.55	4,897,131.59	38,633,464.26
43-08-01-01-01	Aprovementos de Recreacion Nala	547,397.22	17,522.96	6,138.00	14,414.00	4,910.40	2,453.20	5,769.72	7,979.40	6,138.00	-6,138.00
43-08-01-01-02	Residencial, Tur, Recreacion, Tur, He	15,345.00	15,345.00	34,372.80	34,372.80	61,380.00	21,483.00	67,518.00	36,293.50	79,794.00	-79,794.00
43-08-01-01-03	Hasta 500 metros cuadrados de	635,181.41	2,455.20	4,603.50	8,040.78	8,593.20	4,910.40	2,455.20	3,069.60	6,138.00	-6,138.00
43-08-01-01-04	De 501 a 1000 metros cuadrados d	1,941.40	0.00	1,703.29	1,841.40	3,544.69	2,792.10	4,419.36	920.70	1,841.40	-1,841.40
43-08-01-01-05	De 1001 a 5000 metros cuadrados	0.00	0.00	0.00	0.00	0.00	0.00	0.00	0.00	5,524.20	-5,524.20
43-08-01-01-06	De 5001 m2 de terreno en Abacia	79,794.00	18,414.00	3,069.00	3,069.00	1,841.40	6,339.00	12,276.00	18,414.00	14,424.30	-14,424.30
43-08-01-01-07	Comercial	3,466.59	5,207.00	3,862.80	8,939.79	18,414.00	12,521.52	12,889.80	17,953.65	5,524.20	-5,524.20
43-08-01-01-08	Equipamiento	613.80	0.00	0.00	0.00	0.00	0.00	0.00	0.00	1,841.40	-1,841.40
43-08-01-01-09	Homologacion de Uso de Suelo	481,958.48	3,862.80	74,147.04	4,910.40	0.00	0.00	0.00	0.00	3,862.80	-3,862.80
43-08-01-03	Instrumento de Congruencia de Uso de Su	0.00	15,345.00	0.00	0.00	0.00	0.00	0.00	0.00	12,276.00	-12,276.00
43-08-01-04-01	Hab. Residencial, Turismo Residencia	306,762.50	0.00	0.00	0.00	0.00	0.00	0.00	0.00	12,276.00	-12,276.00
43-08-01-04-02	Hab. de 251 a 500 metros Cuadrados	0.00	0.00	0.00	0.00	0.00	0.00	0.00	0.00	116,315.10	-116,315.10
43-08-01-04-04	Hab. de hasta 250 metros Cuadrados	0.00	0.00	0.00	0.00	0.00	0.00	0.00	0.00	64,976.87	-64,976.87
43-08-01-04-05	Comercial y de Serv. pñicos, Cuadras	613.80	613.80	2,465.16	0.00	0.00	0.00	0.00	0.00	5,653.81	-5,653.81
43-08-01-05-01	Hasta 10,000 M2	6,590.42	0.00	0.00	0.00	0.00	0.00	0.00	0.00	14,332.02	-14,332.02
43-08-01-05-02	Mas de 20,000 M2	96,134.40	0.00	0.00	0.00	0.00	0.00	0.00	0.00	217,129.60	-217,129.60
43-08-01-06-01	Por Cada 10,000 M2	2,235.59	0.00	0.00	0.00	0.00	0.00	0.00	0.00	29,658.82	-29,658.82
43-08-01-06-02	Por Cada 10,000 M2	0.00	0.00	0.00	0.00	0.00	0.00	0.00	0.00	60,564.79	-60,564.79
43-08-01-06-03	Por Cada 10,000 M2	0.00	0.00	0.00	0.00	0.00	0.00	0.00	0.00	29,658.82	-29,658.82























2400	MATERIALES Y ARTICULOS DE CONSTRUCCION Y DE REPARA	304720215.3	174934.82	925380.22	109370.39	1401463.75	973295.51	703817.95	112077.46	2511669.44	11469407.14	1997154.11	3047307.49	0.01
2410	MATERIAL DE FERRERIA PARA CONSTRUCCION Y REPARA	119259.5	0	7305.38	0	1596.98	26343.65	3173.54	449.33	16979.22	20027.71	20027.71	119259.5	0.00
2410	MATERIALES PARA CONSTRUCCION Y REPARACION	34803	0	0	0	10109	636	7688	18236.67	3491.6	1461.6	1932.37	34803	0.00
2410	PRODUCTOS MINERALES PARA CONSTRUCCION Y REPARACI	241793.29	0	407	0	122015.7	0	0	22088.5	28344	0	8336	241793.29	0.00
2420	CEMENTO Y PRODUCTOS DE CONCRETO	305006.38	0	2057070.9	0	604056.96	330977.77	16408.1	430707.08	865063.98	344381.39	45259.2	305006.38	0.00
2430	CAL, YESO Y PRODUCTOS DE YESO	11531.78	0	0	0	81.5	0	70	10786.3	135	0	456.68	11531.78	0.00
2440	MADERA Y PRODUCTOS DE MADERA	179745.81	0	0	0	79008.23	2870	0	4313.65	0	0	33644.88	179745.81	0.00
2450	ARTICULOS Y MATERIAL DE OFICINA EN VIDRIO	11772.07	0	0	0	5280	0	0	0	0	200	1132.07	11772.07	0.00
2450	MATERIALES DE FERRERIA EN VIDRIO	3500.13	0	0	0	0	0	0	0	0	3500.13	0	3500.13	0.00
2460	ACCESORIOS Y MATERIAL ELECTRO	1971380.26	156940.52	155376.26	487196.91	502047.28	54881.42	45200.33	278144.77	218142.5	4115.72	36067.44	1971380.26	0.01
2460	MATERIAL ELECTRO PARA COMUNICACION	101658.08	0	10006.32	0	225	0	12817	9099	65785.92	0	0	101658.08	0.00
2460	MATERIAL DE FERRERIA ELECTRO	26036.58	0	0	0	602.88	2488.75	0	0	0	2724.95	20000	26036.58	0.00
2470	ACCESORIOS Y MATERIAL ELECTRO PARA LA CONSTRUCC	150150.6	0	37007.75	0	2784	13672	78049.56	3010.11	1002.52	0	8820.02	150150.6	0.00
2470	MATERIAL DE FERRERIA PARA LA CONSTRUCCION	510077.04	0	24069.23	0	37083.31	23362.63	4189.06	143607.58	182335.14	67200.37	23362.63	510077.04	0.00
2470	PRODUCTOS MINERALES PARA LA CONSTRUCCION	1984058.78	0	48720	0	45306.8	48720	0	0	0	183404.5	96280	1984058.78	0.00
2470	REFACCIONES Y ESTRUCTURAS PARA LA CONSTRUCCION	210504.31	0	185218.07	0	17991.15	9597.09	0	0	0	678	0	210504.31	0.00
2480	ARTICULOS COMPLEMENTARIOS PARA SERVICIOS GENERAU	36991.80	2109	1045.4	20963.79	686.7	3314.42	830	0	2226	0	1190	36991.82	0.00
2480	MATERIALES COMPLEMENTARIOS DE FERRERIA	47188.31	517.01	1262.01	0	0	0	1641.11	18919.24	9186.5	0	2859.88	47188.31	0.00
2480	PRODUCTOS COMPLEMENTARIOS DE PAPEL Y DE HULE	265	0	0	0	0	0	0	0	185	0	100	265	0.00
2486	PRODUCTOS TEXTILES COMPLEMENTARIOS	4007.46	136.5	0	0	0	0	0	3688.88	272.07	0	0	4007.46	0.00
2490	PRODUCTOS DE PLASTICO, PVC Y SIMILARES PARA LA COU	152891.51	0	4165.63	0	3088.21	28654.67	0	4624.63	21419.81	81727.61	6057.08	152891.53	0.00
2490	OTROS MATERIALES DE FERRERIA PARA CONSTRUCCION	3383378.16	21331.79	115852.2	47100	111428.24	400718.78	11928.83	324009.31	1056969.77	1006677.41	185205.75	3383378.16	0.00
2492	OTROS MATERIALES DE MANTENIMIENTO Y SEGURIDAD PARA	52186.6	0	13786.6	0	0	0	0	0	0	0	0	52186.6	0.00
2493	OTROS PRODUCTOS MINERALES PARA CONSTRUCCION Y RE	1817663.49	0	94941.47	0	164313.61	14315.95	17814.28	17180.72	8759.47	38624.46	120153.33	1817663.49	0.00
2500	PRODUCTOS QUIMICOS, FARMACEUTICOS Y DE LABORATOR	1517693.23	61913.57	93918.15	119602.81	172652.37	142718.03	40786	20958.89	71481.47	110342.88	186734.18	1517693.23	0.00
2501	FERTILIZANTES, PESTICIDAS Y OTROS AGROQUIMICOS	87495.42	0	0	0	100	2800	40786	120	2470	3733.42	2384	87495.42	0.00
2501	MEDICINAS Y PRODUCTOS FARMACEUTICOS DE APLICACION	94351.68	0	3500	0	0	0	0	0	0	0	0	94351.68	0.00
2503	OTROS PRODUCTOS FARMACEUTICOS DE APLICACION	31456.47	0	0	0	0	0	0	0	0	0	0	31456.47	0.00
2540	ARTICULOS PARA SERVICIOS GENERALES EN EL AREA MED	117420.95	20960	4333.75	0	0	0	0	0	17352.44	-9151.22	9301.22	117420.95	0.00
2540	MATERIAL QUIRURGICO Y DE LABORATORIO DE USO EN EL	2892.64	0	0	0	0	0	0	0	0	0	2338	2892.64	0.00
2550	MATERIAL QUIRURGICO Y DE LABORATORIO	243664.47	216	47188.32	1685	2969	1753	75965.8	831	20000	10609.68	50558.19	243664.47	0.00
2560	FRANS SINTETICAS, HULES, PLASTICOS Y DERIVADOS	33481.31	0	4330.52	0	0	276.08	426.68	4661.12	12275.68	736.5	4219.34	33481.31	0.00
2560	OTRAS SUSTANCIAS Y PRODUCTOS QUIMICOS	49101.07	0	640.09	0	5289.96	1519.6	93	5924.05	27976.32	276.58	49101.07	49101.07	0.00
2600	COMBUSTIBLES, LUBRICANTES Y ADITIVOS	38830274.84	2116995.23	1403919.73	10427.5	937946.91	719445.49	831211.73	151203.31	630719.72	4303983.14	8419073.08	38830274.37	0.31
2601	COMBUSTIBLES, LUBRICANTES Y ADITIVOS	38828128.6	2110995.23	1403919.73	10427.5	937946.91	719445.49	831211.72	151203.31	630719.72	4303983.14	8419073.08	38828128.6	0.31
2601	CARBON Y SUS DERIVADOS	45663.6	0	0	0	44648.04	0	0	0	0	815.56	0	45663.6	0.00
2700	VESTUARIO, BLANCOS, PRENGAS DE PROTECCION Y ARTICU	3083470.37	125148	27207.5	91973.98	81221.21	712088.3	19938.81	281341.82	228358.85	1078708.22	41032.27	3083470.34	0.01
2701	ARTICULOS PARA SERVICIOS GENERALES	727083.53	75168	0	0	300000	200000	6022.61	143000	380	257.92	-385	727083.53	0.00
2710	MATERIAL DE FERRERIA PARA USO EN VESTIARIOS Y LIN	11720.55	0	0	0	0	0	0	0	2116.36	0	0	11720.55	0.00
2710	MATERIAL DE MANTENIMIENTO Y SEGURIDAD UTILIZADO EN	18987.9	0	0	0	0	0	0	86807.75	96268.15	0	0	18987.9	0.00
2716	PRODUCTOS DE ANIMALES INDUSTRIALIZABLES ADQUIRIDOS	8714.01	0	0	0	0	0	0	0	0	0	0	8714.01	0.00
2716	PRODUCTOS TEXTILES ADQUIRIDOS COMO VESTUARIO Y LIN	1952004.47	50000	23877.48	0	7808.58	116915.15	69061.95	4176	101326.81	1041441.51	17407.76	1952004.46	0.01
2720	ARTICULOS PARA SEGURIDAD Y PROTECCION PERSONAL	51314.66	0	2700.48	0	30194.03	30420.16	0	0	0	62	0	51314.66	0.00
2720	ARTICULOS PARA SEGURIDAD Y PROTECCION PERSONAL	312463.58	0	0	0	0	28282.37	5177	40911.88	979	9180	14270	312463.58	0.00
2726	PRODUCTOS TEXTILES PARA SEGURIDAD Y PROTECCION PE	7750.88	0	0	0	0	5630	0	1848.88	0	0	0	7750.88	0.00
2730	ARTICULOS DEPORTIVOS Y DE CAMPANA	58003.89	0	2096.38	0	18400.64	35136.7	22470.96	3000.01	4285.87	6892.46	8324.85	58003.89	0.00
2730	ARTICULOS PARA SERVICIOS GENERALES UTILIZADOS EN A	60986.52	0	780	0	45427.6	19818.46	0	0	12526.96	6319.39	82.6	60986.52	0.00
2740	PRODUCTOR TEXTILES	69788.65	0	0	0	0	0	0	0	2897.6	550	130.86	69788.65	0.00
2750	ARTICULOS PARA SERVICIOS GENERALES DE ORDEN TEXTI	3482.93	0	0	0	0	0	0	0	0	0	0	3482.93	0.00
2800	MATERIALES Y SUMINISTROS PARA SEGURIDAD	469	0	0	0	0	0	0	0	0	0	0	469	0.00
2801	MATERIALES Y ACCESORIOS PARA SEGURIDAD PUBLICA	1024244.82	411482.52	1644815.84	164182.83	1329382.81	836279.7	1445470.3	225478.48	1103070.31	234018.94	1208422.6	1024244.81	0.01
2900	HERRAMIENTAS, REFACCIONES Y ACCESORIOS MENORES	192818.09	26011.23	12191.72	4470.12	8515.13	13003.12	12018.46	25339.54	6011	20848.3	25301.6	192818.09	0.00
2910	ACCESORIOS Y MATERIALES MENORES	38040	0	0	0	0	0	0	0	0	0	0	38040	0.00
2910	HERRAMIENTAS MENORES DE TIPO MEDICO Y QUIRURGICO	5164.94	0	0	0	1132.98	4011.96	0	0	0	0	0	5164.94	0.00
2910	HERRAMIENTAS MENORES DE CARACTER COMERCIAL	17503.31	0	4372.2	0	3058	0	0	0	0	0	0	17503.31	0.00
2910	ARTICULOS MENORES PARA SERVICIOS GENERALES	866.78	0	0	0	0	0	0	0	0	0	0	866.78	0.00
2910	ARTICULOS Y MATERIALES MENORES DE MANTENIMIENTO Y SE	28679.51	0	0	0	0	0	0	28679.51	0	0	0	28679.51	0.00
2910	IMPLEMENTOS MENORES DE ORIGEN AGRICOLA	6048.9	0	254	0	919	5384.01	0	0	0	0	0	6048.9	0.00
2920	ARTICULOS MENORES PARA SERVICIOS GENERALES EN ENB	31956.56	0	165	0	1269.61	1596.17	0	0	11194.56	8522.91	2182.51	31956.56	0.00
2920	MATERIAL MENOR DE FERRERIA PARA USO EN EDIFICIOS	31959.5	0	575	0	1141	0	0	0	346.5	0	0	31959.5	0.00
2930	MATERIAL MENOR DE FERRERIA PARA MOBILIARIO Y EQUI	15343.83	0	15343.83	0	0	0	0	0	0	0	0	15343.83	0.00
2940	ARTICULOS ELECTRONICOS MENORES	50629.3	1568	22204	1568	5619.63	779.03	409	5684.56	3068.16	29116.56	6956.36	50629.3	0.00
2940	ACCESORIOS Y MATERIALES MENORES DE CARACTER INF	13050.06	0	0	0	115	0	0	0	0	0	0	13050.06	0.00
2950	ACCESORIOS Y MATERIALES ELECTRICOS MENORES PARA E	329073.15	6380	97403.37	6380	38840.42	53869.99	47354.67	58925.04	2456.79	31140.34	329073.15	329073.15	0.00
2960	ARTICULOS AUTOMOTRICES MENORES	733800.63	105966.4	1488105.6	133420.51	574944.03	621444.73	127350.31	75905.06	542892.53	102960.09	867170.5	733800.63	0.00
2960	ARTICULOS MENORES DE CARACTER DIVERSO PARA USO EN	139.2	0	0	0	0	0	0	0	0	0	0	139.2	0.00
2960	ARTICULOS ELECTRONICOS MENORES PARA EQUIPO DE TIR	29252.68	0	11681	0	7827.68	0	0	0	0	0	0	29252.68	0.00
2960	ARTICULOS MENORES DE MANTENIMIENTO Y SEGURIDAD PA	86473.02	0	0	0	3146.6	14699.8	18182.24	16408.4	6417.44	8252.22	86473.02	86473.02	0.00
2960	MATERIAL MENOR DE FERRERIA PARA EQUIPO DE TRANSPO	30587.94	93814.89	0	0	58176.99	13400.27	382.8	0	0	0	0	30587.94	0.00
2960	MATERIALES MENORES DE MANTENIMIENTO Y SEGURIDAD P	265444.83	0	0	0	9918	0	0	0	0	0	0	265444.83	0.00
2960	PRODUCTOS MENORES DE HULE PARA EQUIPO DE TRANSPOR	186451.68	181177.2	331041.09	12415.97	82146	102877.94	52216	34761.99	215525.73	36114.99	215		







3000	OTROS SERVICIOS GENERALES	8270150.77	11500	0	0	2428	3048	0	14400	1442376.48	2000000	4503583.08	110304.19	0	97279750.78	0.01
3010	SERVICIOS FUNERARIOS Y DE CEMENTERIOS	28026	15000	0	0	2426	0	0	0	0	0	0	0	0	28026	0.00
3020	IMPUESTOS Y DERECHOS DE EXPORTACION	2120.13	0	0	0	0	0	0	0	2120.13	0	0	0	0	2120.13	0.00
30202	OTROS IMPUESTOS Y DERECHOS	102963.82	0	0	0	0	0	0	0	102963.82	0	0	0	0	102963.82	0.00
3401	EROGACIONES POR RESOLUCIONES POR AUTORIDAD COMP	5000000	0	0	0	0	0	0	0	1000000	2000000	1000000	0	0	5000000	0.00
3501	PENAS, MULTAS, ACCESORIOS Y ACTUALIZACIONES	4144300.89	0	0	0	3549	0	0	148400	427556.36	0	3653963.08	432.45	0	4144300.89	0.00
3601	SERVICIOS DE ALIMENTACION	536.92	0	0	0	0	0	0	0	0	0	0	0	0	536.92	0.00
3602	OTROS SERVICIOS GENERALES	0.01	0	0	0	0	0	0	0	0	0	0	0	0	0.01	0.00
4000	TRANSFERENCIAS, ASIGNACIONES, SUBSIDIOS Y OTRAS AY	2627878.77	1679812.22	3016024.57	3783870.06	1837312.49	1683803	2415869.67	2656530.76	1538477.53	1504802.16	3679930.39	2627878.77	0	2627878.77	0.00
4100	TRANSFERENCIAS INTERNAS Y ASIGNACIONES AL SECTOR P	23200000	0	0	0	2300000	0	0	0	0	0	0	0	0	23200000	0.00
4102	ORGANISMOS AUTONOMOS MUNICIPALES	1300000	0	0	0	0	0	0	0	0	0	0	0	0	1300000	0.00
41022	ENTIDADES PARAMUNICIPALES	1900000	0	0	0	0	0	0	0	0	0	0	0	0	1900000	0.00
4400	AYUDAS SOCIALES	79412.2	581319.38	79412.2	581319.38	543378.99	137312.49	419689.67	918478.76	518177.33	594462.16	179939.39	307217.77	0	79412.2	0.00
44101	AUDLIO A PERSONAS U HOGARES	217898.79	0	0	0	0	0	0	0	0	0	0	0	0	217898.79	0.00
44102	AYUDAS ESPECIALES A PERSONAS U HOGARES	50000	0	0	0	0	0	0	0	0	0	0	0	0	50000	0.00
44401	AYUDAS SOCIALES A INSTITUCIONES DE ENSEANZA	80208.96	0	0	0	0	0	0	0	0	0	0	0	0	80208.96	0.00
44402	AYUDAS SOCIALES A ACTIVIDADES IDENTIFICAS O ACADM	15000	0	0	0	0	0	0	0	0	0	0	0	0	15000	0.00
44501	AYUDAS SOCIALES A INSTITUCIONES SIN FINES DE LUCRO	1973780	0	0	0	0	0	0	0	0	0	0	0	0	1973780	0.00
44701	AYUDAS SOCIALES A ENTIDADES DE INTERES PUBLICO	36000	0	0	0	0	0	0	0	0	0	0	0	0	36000	0.00
5000	BIENES MUEBLES, INMUEBLES E INTANGIBLES	618036.23	177086.45	815197.4	75554.08	62700.99	127144.22	55366.5	526479.57	226084.12	857883.51	967422.8	2033079.34	256313.15	618036.23	0.00
5100	MUEBLARIO Y EQUIPO DE ADMINISTRACION	1899278.33	3328.45	334078.62	7354.08	62780.99	67943.14	5386.5	519478.97	168612.83	78238.37	487505.48	2296	94233.92	1899278.33	0.00
51105	EQUIPO ELECTRO PARA OFICINAS	20322.37	0	0	0	0	0	0	0	0	0	0	0	0	20322.37	0.00
51107	MUEBLARIO Y EQUIPO	1757.01	0	0	0	0	0	0	0	0	0	0	0	0	1757.01	0.00
51201	MUEBLES, EXCEPTO DE OFICINA Y ESTANTERIA	4710.4	0	0	0	0	0	0	0	0	0	0	0	0	4710.4	0.00
51503	EQUIPO DE COMPUTACION	136928.52	0	0	0	0	0	0	0	0	0	0	0	0	136928.52	0.00
51504	MUEBLARIO Y EQUIPO DE COMPUTO	60623.13	0	0	0	0	0	0	0	0	0	0	0	0	60623.13	0.00
51501	OTROS EQUIPOS DE COMUNICACION	20532.59	0	0	0	0	0	0	0	0	0	0	0	0	20532.59	0.00
51902	OTROS EQUIPOS DE COMPUTACION	52771.67	23226.46	0	0	0	0	0	0	0	0	0	0	0	52771.67	0.00
51903	OTROS EQUIPOS DE MANTENIMIENTO Y SEGURIDAD	6552.3	0	0	0	0	0	0	0	0	0	0	0	0	6552.3	0.00
51907	OTROS EQUIPOS Y HERRAMIENTAS	31091.5	0	0	0	0	0	0	0	0	0	0	0	0	31091.5	0.00
5000	MUEBLARIO Y EQUIPO EDUCACIONAL Y RECREATIVO	110332.77	53840	0	0	0	0	0	0	0	0	0	0	0	110332.77	0.00
52101	EQUIPOS Y APARATOS AUDIOVISUALES	50000	0	0	0	0	0	0	0	0	0	0	0	0	50000	0.00
52301	CAMARAS FOTOGRAFICAS Y DE VIDEO	50492.77	0	0	0	0	0	0	0	0	0	0	0	0	50492.77	0.00
54000	VEHICULOS Y EQUIPO DE TRANSPORTE	3133500	0	0	0	0	0	0	0	0	0	0	0	0	3133500	0.00
54101	VEHICULOS Y EQUIPO TERRESTRE	3083500	0	0	0	0	0	0	0	0	0	0	0	0	3083500	0.00
54001	OTROS EQUIPOS DE TRANSPORTE	50000	0	0	0	0	0	0	0	0	0	0	0	0	50000	0.00
55000	MAQUINARIA, INSTRUMENTOS Y HERRAMIENTAS	919083.93	0	0	0	0	0	0	0	0	0	0	0	0	919083.93	0.00
55201	APARATOS E INSTRUMENTOS PARA USO INDUSTRIAL	8180.99	0	0	0	0	0	0	0	0	0	0	0	0	8180.99	0.00
55302	MAQUINARIA Y EQUIPO PARA LA CONSTRUCCION	73204.21	0	0	0	0	0	0	0	0	0	0	0	0	73204.21	0.00
55401	SISTEMAS DE AIRE ACONDICIONADO, CALEFACCION Y DE R	18024.61	0	0	0	0	0	0	0	0	0	0	0	0	18024.61	0.00
55501	APARATOS E INSTRUMENTOS DE COMUNICACION Y TELECO	115278.41	0	0	0	0	0	0	0	0	0	0	0	0	115278.41	0.00
55502	EQUIPO DE COMUNICACION	188104.99	0	0	0	0	0	0	0	0	0	0	0	0	188104.99	0.00
55601	INSTRUMENTOS ELECTRICOS DIVERSOS	36127.26	0	0	0	0	0	0	0	0	0	0	0	0	36127.26	0.00
55702	HERRAMIENTAS PARA MANTENIMIENTO Y SEGURIDAD	3653	0	0	0	0	0	0	0	0	0	0	0	0	3653	0.00
55704	HERRAMIENTAS Y MAQUINAS - HERRAMIENTA	22672.02	0	0	0	0	0	0	0	0	0	0	0	0	22672.02	0.00
56005	OTRO MOBILIARIO Y EQUIPO	2680.34	0	0	0	0	0	0	0	0	0	0	0	0	2680.34	0.00
56000	BIENES INMUEBLES	400000	100000	0	0	0	0	0	0	0	0	0	0	0	400000	0.00
56101	TERRENOS URBANOS	300000	0	0	0	0	0	0	0	0	0	0	0	0	300000	0.00
56102	TERRENOS RURALES	100000	0	0	0	0	0	0	0	0	0	0	0	0	100000	0.00
6000	INVERSION PUBLICA	9055191.81	0	0	0	39445	3133577.66	172775	951402.91	528394.16	2111109.69	1204328.92	785686.32	7132778.69	8966730.33	83161.46
6100	OBRA PUBLICA EN BIENES DE DOMINIO PUBLICO	8174802.85	0	0	0	39445	3133577.66	172775	951402.91	528394.16	2111109.69	1204328.92	785686.32	7132778.69	8966730.33	83161.46
61301	INFRAESTRUCTURA DE AGUA POTABLE, SANEAMIENTO HIER	31190042.19	0	0	0	0	0	0	0	0	0	0	0	0	31190042.19	0.00
61304	INFRAESTRUCTURA ELECTRICA	130732.02	0	0	0	0	0	0	0	0	0	0	0	0	130732.02	0.00
61401	CONSTRUCCION DE TERRENOS	358029.56	0	0	0	0	0	0	0	0	0	0	0	0	358029.56	0.00
61402	CONSTRUCCION DE OBRAS DE URBANIZACION EN LOTES	7919471.32	0	0	0	0	0	0	0	0	0	0	0	0	7919471.32	0.00
61403	CONSTRUCCION DE OBRAS INTEGRALES PARA LA DOTACION	365975	0	0	0	0	0	0	0	0	0	0	0	0	365975	0.00
61501	INFRAESTRUCTURA DE CARRETERAS	453282.76	0	0	0	0	0	0	0	0	0	0	0	0	453282.76	0.00
62000	OBRA PUBLICA EN BIENES PROPIOS	302938.96	0	0	0	0	0	0	0	0	0	0	0	0	302938.96	0.00
62301	INFRAESTRUCTURA DE AGUA POTABLE, SANEAMIENTO HIER	302938.96	0	0	0	0	0	0	0	0	0	0	0	0	302938.96	0.00
80000	PARTICIPACIONES Y APORTACIONES	3783870.06	307300.42	307300.42	3724472.68	2570601.19	3591468.03	3570004.24	7070133.46	115006.09	7070133.46	7070133.46	0	1502250	3724472.68	257791.89
80000	APORTACIONES	3582384.65	0	0	0	0	0	0	0	0	0	0	0	0	3582384.65	0.00
82001	FONDO DE APORTACIONES PARA INFRAESTRUCTURA SOCIAL	3732301.42	0	0	0	0	0	0	0	0	0	0	0	0	3732301.42	0.00
82302	FONDO DE APORTACIONES PARA EL FORTALECIMIENTO DE L	3623868.65	0	0	0	0	0	0	0	0	0	0	0	0	3623868.65	0.00
85000	CORRIENTOS	1760441.89	0	0	0	0	0	0	0	0	0	0	0	0	1760441.89	0.00
85101	CORRIENTE DE REASIGNACION	1760441.89	0	0	0	0	0	0	0	0	0	0	0	0	1760441.89	0.00
90000	DEUDA PUBLICA	1940268.57	0	0	0	0	0	0	0	0	0	0	0	0	1940268.57	0.00
92000	INTERESES DE LA DEUDA PUBLICA	4458854.81	0	0	0	0	0	0	0	0	0	0	0	0	4458854.81	0.00
92101	INTERESES DE LA DEUDA INTERNA CON INSTITUCIONES DE	4458854.81	0	0	0	0	0	0	0	0	0	0	0	0	4458854.81	0.00







Valle de Banderas; Nayarit a 13 de Febrero del 2014.

**C.P. ÓSCAR SÁNCHEZ MARTÍNEZ**

*Tesorero Municipal.*

*Edificio:*

Anexo al presente encontrará en medio magnético e impreso el resultado final del Programa Operativo Anual 2013, que concluyo el pasado 31 de Diciembre de dicho año. Documento que comprende el cierre de ejercicio de las actividades realizadas por la Presidencia, Secretarías y Direcciones que conforman esta Administración Municipal; lo anterior con el propósito de que sea integrado a la cuenta pública del ejercicio en referencia.

Sin otro en particular, por el momento quedo de usted para cualquier duda o aclaración al respecto.

**ATENTAMENTE**  
**“SUFRAGIO EFECTIVO, NO REELECCION”**

*Encargado del Despacho de*

*Planeación y Desarrollo Municipal*



**BAHÍA BANDERAS**  
DIRECCIÓN DE PLANEACIÓN Y DESARROLLO

**ARQ. JOSÉ ROBLES AGUIRRE**

C.C.P.- C. Rafael Cervantes Padilla – Presidente Municipal  
C.C.P.- Profr. Armando Campos Salgado – Síndico  
C.C.P.- Lic. Martina Castillo García – Directora de la Contraloría y Desarrollo Administrativo.  
C.C.P.- Archivo  
JRA/Gisela\*



**BAHÍA BANDERAS**  
PRESIDENCIA MUNICIPAL  
FECHA: 13/02/2014  
EJECUTA





**GOBIERNO MUNICIPAL DE BAHIA DE BANDERAS**  
**H. VIII AYUNTAMIENTO CONSTITUCIONAL DE BAHIA DE BANDERAS, NAYARIT.**  
**PROGRAMA OPERATIVO ANUAL 2013**  
**INFORME TRIMESTRAL 4to.**

PRESIDENCIA MUNICIPAL  
 H. VIII AYUNTAMIENTO CONSTITUCIONAL  
 DE BAHIA DE BANDERAS

DEPENDENCIA ADMINISTRATIVA: 02.- DESPACHO DEL PRESIDENTE

F	SF	EJE	OE	PDM	PDM	PR	SUB PR	LA	GEO	O/A	DENOMINACION	METAS		ENE	FEB	MAR	AV 1ER TRIM N	ABR	MAY	JUN	AV 2DO TRIM N	JUL	AGS	SEP	AV 3ER TRIM N	OCT	NOV	DIC	AV 4TO TRIM N	TOTAL ANUAL					
												U.M.	CANTIDAD																						
01											GOBIERNO																								
	01										GESTION GUBERNAMENTAL																								
		04									ADMINISTRACION EFICIENTE DEL PROGRESO																								
			04								AVANZAR HACIA LA EFICIENCIA, TRANSPARENCIA Y RENDICION DE CUENTAS DE LAS ACCIONES DE GOBIERNO																								
						PM					PRESIDENCIA MUNICIPAL																								
							01				PRESIDIR, DIRIGIR, CONTROLAR Y EVALUAR LA ADMINISTRACION PUBLICA MUNICIPAL																								
								04	04	01	PRESIDIR REUNIONES DE GABINETE DE LA ADMINISTRACION PUBLICA MUNICIPAL	REUNION	12						1	1	1		1	1	1							12	100%		
											CONVOCAR A REUNIONES DE CABILDO	REUNION	24						2	2	2		2	2	2						27	113%			
											TRANSFERIR A LOS DIVERSOS DIRECTORES DE LAS DEPENDENCIAS MUNICIPALES LOS ACUERDOS DE CABILDO QUE LES CORRESPONDA ATENDER	ACUERDOS	72						6	6	6		6	6	6						55	76%			
											PRESENTAR ANTE CABILDO LAS CUENTAS PUBLICAS MUNICIPALES PARA SU APROBACION	DOCUMENTO	4						1	1			1								4	100%			





**GOBIERNO MUNICIPAL DE BAHÍA DE BANDERAS**  
**H. VIII AYUNTAMIENTO CONSTITUCIONAL DE BAHÍA DE BANDERAS, NAYARIT.**  
**PROGRAMA OPERATIVO ANUAL 2013**  
**INFORME TRIMESTRAL 4to.**

DEPENDENCIA ADMINISTRATIVA: 02.- DESPACHO DEL PRESIDENTE

CÓDIGO	DESCRIPCIÓN DE ACTIVIDADES	DOCUMENTO	CANTIDAD	PROGRAMADO	REALIZADO	%	CANTIDAD	PROGRAMADO	REALIZADO	%	CANTIDAD	PROGRAMADO	REALIZADO	%	CANTIDAD	PROGRAMADO	REALIZADO	%	CANTIDAD	PROGRAMADO	REALIZADO	%
05	RECEPCION Y EVALUACION DE LOS INFORMES DE TRABAJO DE LOS DIRECTORES DE LA ADMINISTRACION PUBLICA MUNICIPAL	DOCUMENTO	4	PROGRAMADO	1	100%	1	PROGRAMADO	1	100%	1	PROGRAMADO	1	100%	1	PROGRAMADO	1	100%	1	PROGRAMADO	1	100%
				REALIZADO	1	100%	1	REALIZADO	1	100%	1	REALIZADO	1	100%	1	REALIZADO	1	100%	1	REALIZADO	1	100%
03	SERVICIOS DE APOYO ADMINISTRATIVO	INFORME	12	PROGRAMADO	1	100%	1	PROGRAMADO	1	100%	1	PROGRAMADO	1	100%	1	PROGRAMADO	1	100%	1	PROGRAMADO	1	100%
				REALIZADO	1	100%	1	REALIZADO	1	100%	1	REALIZADO	1	100%	1	REALIZADO	1	100%	1	REALIZADO	1	100%
01	GESTION ANTE TESORERIA DE LOS RECURSOS HUMANOS, MATERIALES Y SUMINISTROS, SERVICIOS GENERALES Y RECURSOS FINANCIEROS	INFORME	12	PROGRAMADO	1	100%	1	PROGRAMADO	1	100%	1	PROGRAMADO	1	100%	1	PROGRAMADO	1	100%	1	PROGRAMADO	1	100%
				REALIZADO	1	100%	1	REALIZADO	1	100%	1	REALIZADO	1	100%	1	REALIZADO	1	100%	1	REALIZADO	1	100%
02	GESTION DE LA ADMINISTRACION PUBLICA MUNICIPAL	PERSONAS	1,200	PROGRAMADO	100	100%	100	PROGRAMADO	100	100%	100	PROGRAMADO	100	100%	100	PROGRAMADO	100	100%	100	PROGRAMADO	100	100%
				REALIZADO	100	100%	100	REALIZADO	100	100%	100	REALIZADO	100	100%	100	REALIZADO	100	100%	100	REALIZADO	100	100%
01	AUDIENCIAS CIUDADANAS	PERSONAS	1,200	PROGRAMADO	100	100%	100	PROGRAMADO	100	100%	100	PROGRAMADO	100	100%	100	PROGRAMADO	100	100%	100	PROGRAMADO	100	100%
				REALIZADO	100	100%	100	REALIZADO	100	100%	100	REALIZADO	100	100%	100	REALIZADO	100	100%	100	REALIZADO	100	100%
02	ATENCIÓN A EVENTOS ECONÓMICOS, SOCIALES Y CULTURALES	EVENTO	6	PROGRAMADO	1	100%	1	PROGRAMADO	1	100%	1	PROGRAMADO	1	100%	1	PROGRAMADO	1	100%	1	PROGRAMADO	1	100%
				REALIZADO	1	100%	1	REALIZADO	1	100%	1	REALIZADO	1	100%	1	REALIZADO	1	100%	1	REALIZADO	1	100%
04	ASISTENCIA A EVENTOS DEL ORDEN DE DESARROLLO ECONÓMICO	EVENTO	6	PROGRAMADO	3	50%	3	PROGRAMADO	3	50%	3	PROGRAMADO	3	50%	3	PROGRAMADO	3	50%	3	PROGRAMADO	3	50%
				REALIZADO	3	50%	3	REALIZADO	3	50%	3	REALIZADO	3	50%	3	REALIZADO	3	50%	3	REALIZADO	3	50%
04	ASISTENCIA A EVENTOS DEL ORDEN DE DESARROLLO SOCIAL	EVENTO	12	PROGRAMADO	5	41.6%	5	PROGRAMADO	5	41.6%	5	PROGRAMADO	5	41.6%	5	PROGRAMADO	5	41.6%	5	PROGRAMADO	5	41.6%
				REALIZADO	2	16.6%	2	REALIZADO	2	16.6%	2	REALIZADO	2	16.6%	2	REALIZADO	2	16.6%	2	REALIZADO	2	16.6%
04	ASISTENCIA A EVENTOS DEL ORDEN DE DESARROLLO CULTURAL	EVENTO	6	PROGRAMADO	2	33.3%	2	PROGRAMADO	2	33.3%	2	PROGRAMADO	2	33.3%	2	PROGRAMADO	2	33.3%	2	PROGRAMADO	2	33.3%
				REALIZADO	1	16.6%	1	REALIZADO	1	16.6%	1	REALIZADO	1	16.6%	1	REALIZADO	1	16.6%	1	REALIZADO	1	16.6%













































GOBIERNO MUNICIPAL DE BAHIA DE BANDERAS  
 H. VIII AYUNTAMIENTO CONSTITUCIONAL DE BAHIA DE BANDERAS, NAVARIT.  
 PROGRAMA OPERATIVO ANUAL 2013



INFORME 4to TRIMESTRE

DEPENDENCIA: OSD.- TESORERIA

DEPENDENCIA	CODIGO	ACTIVIDAD	INDICADOR	UNIDAD DE MEDIDA	REALIZADO	PROGRAMADO	427%	153	146	97	64%	97	132	87	100%	30	25	9	21%	90%
		Adquisiciones Evictas																		
	06	Revisión de los bienes Adjudicados	DOCUMENTO	234	192	192	100%	192	192	192	100%	192	192	192	100%	192	192	192	100%	192
	07	Proceso de Estímulos y ASES de ASES	DOCUMENTO	130	130	130	100%	130	130	130	100%	130	130	130	100%	130	130	130	100%	130
	08	Formar el Expediente de Ejercicio de ASES al que se poseen para su cargo	DOCUMENTO	100	100	100	100%	100	100	100	100%	100	100	100	100%	100	100	100	100%	100
	09	Control de Suministro de Combustibles para maquinaria a vehículos	DOCUMENTO	345	312	312	90%	312	312	312	100%	312	312	312	100%	312	312	312	100%	312
02		ACIENDA MUNICIPAL																		
01		GESTION FINANCIERA																		
04		ADMINISTRACION EFICIENTE DEL PROCESO																		
04	04	AVANZAR HACIA LA EFICIENCIA, TRANSPARENCIA Y RENDICION DE CUENTAS DE LAS ACCIONES DE GOBIERNO																		
04	04	GESTION HACIENDARIA																		
01	01	Planificación, Dirección, Control, Coordinación y Evaluación de la Función Secretararía del Municipio																		
	04	Atención Municipal																		
	014811	Planear, Dirigir y Controlar a Función Hacienda del Municipio	RECURSO	11	11	11	100%	11	11	11	100%	11	11	11	100%	11	11	11	100%	11
	014812	Reglamentar el Uso y Distribución de los Recursos Financieros del Municipio	DOCUMENTO	6	6	6	100%	6	6	6	100%	6	6	6	100%	6	6	6	100%	6
	014813	Dar seguimiento a los programas de trabajo de la área de Ingresos, Gastos, Cobros y EFEMAT	DOCUMENTO	4	4	4	100%	4	4	4	100%	4	4	4	100%	4	4	4	100%	4
	014814	Realizar las Solicitudes para Suministro Mantenimiento y Reparación de Bienes Muebles e Inmuebles	DOCUMENTO	11	11	11	100%	11	11	11	100%	11	11	11	100%	11	11	11	100%	11
	014815	Realizar los Solicitudes para el suministro de Papelería y Equipo de Oficina	DOCUMENTO	12	12	12	100%	12	12	12	100%	12	12	12	100%	12	12	12	100%	12
	014816	Elaborar los Informes Trimestrales y Cierre de Ejercicio del Programa Operativo Anual	DOCUMENTO	4	4	4	100%	4	4	4	100%	4	4	4	100%	4	4	4	100%	4
	014817	Atender las Auditorías y Reportar las Observaciones que se Deriven de ellas	DOCUMENTO	2	2	2	100%	2	2	2	100%	2	2	2	100%	2	2	2	100%	2
04		INGRESOS MUNICIPALES																		















Recibido  
11/10/2014  
MAG. CRISTIAN...

GOBIERNO MUNICIPAL DE SAN CARLOS DE BARILENA  
SECRETARÍA DE ADMINISTRACIÓN Y FINANZAS  
PROGRAMA OPERATIVO ANIO 2013

INFORME DE EJECUCION DE OBTENCION DE BIENES MATERIALES

CATEGORIA	SUBCATEGORIA	DESCRIPCION	CANTIDAD	UNIDAD	VALOR UNITARIO	VALOR TOTAL	MAR	ABR	MAY	JUN	JUL	AGO	SEPT	OCT	NOV	DIC	TOTAL	%		
																			PROGRAMADO	REALIZADO
CI	B	040201	01	COMPRAS DE BIENES MATERIALES	1	1000														
		040202	02	COMPRAS DE BIENES MATERIALES	1	1000														
		040203	03	COMPRAS DE BIENES MATERIALES	1	1000														
		040204	04	COMPRAS DE BIENES MATERIALES	1	1000														
		040205	05	COMPRAS DE BIENES MATERIALES	1	1000														
		040206	06	COMPRAS DE BIENES MATERIALES	1	1000														
		040207	07	COMPRAS DE BIENES MATERIALES	1	1000														
		040208	08	COMPRAS DE BIENES MATERIALES	1	1000														
		040209	09	COMPRAS DE BIENES MATERIALES	1	1000														
		040210	10	COMPRAS DE BIENES MATERIALES	1	1000														
1A	B	040201	01	COMPRAS DE BIENES MATERIALES	1	1000														
		040202	02	COMPRAS DE BIENES MATERIALES	1	1000														
		040203	03	COMPRAS DE BIENES MATERIALES	1	1000														
		040204	04	COMPRAS DE BIENES MATERIALES	1	1000														
		040205	05	COMPRAS DE BIENES MATERIALES	1	1000														
		040206	06	COMPRAS DE BIENES MATERIALES	1	1000														
		040207	07	COMPRAS DE BIENES MATERIALES	1	1000														
		040208	08	COMPRAS DE BIENES MATERIALES	1	1000														
		040209	09	COMPRAS DE BIENES MATERIALES	1	1000														
		040210	10	COMPRAS DE BIENES MATERIALES	1	1000														
1B	B	040201	01	COMPRAS DE BIENES MATERIALES	1	1000														
		040202	02	COMPRAS DE BIENES MATERIALES	1	1000														
		040203	03	COMPRAS DE BIENES MATERIALES	1	1000														
		040204	04	COMPRAS DE BIENES MATERIALES	1	1000														
		040205	05	COMPRAS DE BIENES MATERIALES	1	1000														
		040206	06	COMPRAS DE BIENES MATERIALES	1	1000														
		040207	07	COMPRAS DE BIENES MATERIALES	1	1000														
		040208	08	COMPRAS DE BIENES MATERIALES	1	1000														
		040209	09	COMPRAS DE BIENES MATERIALES	1	1000														
		040210	10	COMPRAS DE BIENES MATERIALES	1	1000														



SECRETARÍA DE ADMINISTRACIÓN Y FINANZAS  
DEPARTAMENTO DE BIENES MATERIALES

*[Handwritten signature]*



















**GOBIERNO MUNICIPAL DE BAHIA DE BANDERAS**  
**H. VIII AYUNTAMIENTO CONSTITUCIONAL DE BAHIA DE BANDERAS, NAYARIT.**  
**PROGRAMA OPERATIVO ANUAL 2013**  
**4er. INFORME TRIMESTRAL**

DEPENDENCIA ADMINISTRATIVA: 09 - DIRECCION DE OBRAS PUBLICAS

F	SF	EE	DE	PR	SUB PR	LA	GED	OJA	DENOMINACION	METAS		ENE	FEB	MAR	AV. 1ER TRIM. N.	ABR	MAY	JUN	JUL	AGO	SEP	OCT	NOV	DIC	AV. 2do TRIM. N.	TOTAL ANUAL ACUM.
										U.M.	CANTIDAD															
						08.04.12	01	05	TRATAMIENTO DE AGUAS RESCUELTAS EN LA LOCALIDAD DE AGUAS CALIENTES.	ML	1										0	0.9				0.9
						08.04.12	03	05	OBRA DE COMPLEMENTACION DEL SISTEMA DE OBRAS PUNTA DE TRATAMIENTO EN LA LOCALIDAD DEL APACHEOTE.	M <sup>2</sup>	1										0	1				1

**URBANIZACION**

						08.04.12	01	01	CONSTRUCCION DE PAVIMENTO DE CONCRETO HERRALLON EN LA CALLE BENTO GAMBL EN LAS CALLES VENEZUELA Y FUSCARI EN LA LOCALIDAD DE VALLE DE BANDERAS	M <sup>2</sup>	1442		120		115											115	1442		
						08.04.12	01	01	CONSTRUCCION DE BARRIO Y PAVIMENTO DE CONCRETO HERRALLON EN LA CALLE DURANGO ENTRE MORELOS Y HUANUCO EN LA LOCALIDAD DE VALLE DE BANDERAS	M <sup>2</sup>	1600		0		300												300	1600	
						08.04.12	03	04	CONSTRUCCION DE CONCRETO HERRALLON EN CALLE MORALEJA ENTRE CALLE BENTO GAMBL Y GUERRERO EN LA LOCALIDAD DE VALLE DE BANDERAS	M <sup>2</sup>	470		120		70													70	470
						08.04.12	01	04	PAVIMENTO DE CONCRETO HERRALLON EN CALLE ZARAGOZA ENTRE CALLE MORELOS Y CALLE GUANAJUPE EN LA LOCALIDAD DE VALLE DE BANDERAS	M <sup>2</sup>	1760		250		250													250	1760
						08.04.12	03	05	CONSTRUCCION DE BARRIO Y PAVIMENTO DE CONCRETO HERRALLON EN CALLE GUERRERO ENTRE MORELOS Y FUSCARI EN LA LOCALIDAD DE VALLE DE BANDERAS	M <sup>2</sup>	700		0		70													70	700
						08.04.12	01	06	CONSTRUCCION DE BARRIO Y PAVIMENTO DE CONCRETO HERRALLON EN CALLE GUANAJUPE ENTRE MORELOS Y BENTO GAMBL EN LA LOCALIDAD DE VALLE DE BANDERAS	M <sup>2</sup>	700		0		70													70	700
						08.04.12	01	07	CONSTRUCCION DE BARRIO Y PAVIMENTO DE CONCRETO HERRALLON EN CALLE AMADO NIÑO ENTRE JAMACUA Y BARRIO DEL BAGO EN LA LOCALIDAD DE BANDERAS	M <sup>2</sup>	444		0		15													15	444
						08.04.12	01	08	PAVIMENTO EN LA CALLE JULIO MELAN EN PARTIDA DE VALLE	M <sup>2</sup>	2500		0		140													140	2500
						08.04.12	03	09	PAVIMENTO DE MARMOL EN CALLE DURANGO ENTRE MORELOS Y FUSCARI EN LA LOCALIDAD DE VALLE DE BANDERAS	M <sup>2</sup>	1848		0		140													140	1848
						08.04.12	01	09	CONSTRUCCION DE BARRIO Y PAVIMENTO DE CONCRETO HERRALLON EN CALLE BENTON GAMBL ENTRE MORELOS Y MORELOS Y CALLE GUERRERO EN LA LOCALIDAD DE VALLE DE BANDERAS	M <sup>2</sup>	2155		0		400													400	2155
						08.04.12	01	09	CONSTRUCCION DE BARRIO Y PAVIMENTO DE CONCRETO HERRALLON EN CALLE BENTON GAMBL ENTRE MORELOS Y MORELOS Y CALLE GUERRERO EN LA LOCALIDAD DE VALLE DE BANDERAS	M <sup>2</sup>	2155		0		400													400	2155



**GOBIERNO MUNICIPAL DE BAHIA DE BANDERAS**  
**H. VIII AYUNTAMIENTO CONSTITUCIONAL DE BAHIA DE BANDERAS, NAYARIT.**  
**PROGRAMA OPERATIVO ANUAL 2013**  
**4er. INFORME TRIMESTRAL**

DEPENDENCIA ADMINISTRATIVA: 09.- DIRECCION DE OBRAS PUBLICAS

F	SF	EIE	PDM	PR	SUB PR	LA	GEO	O/A	DENOMINACION	METAS		MAR	ABR	MAY	JUN	JUL	AGO	SEP	OCT	NOV	DIC	AV 4Q	TOTAL ANUAL	
										U.M.	CANTIDAD													
						06/01/12	01	11	CONCRETO HERRALLADO EN CALLE CAMPICHE ENTRE AVDA MARA MORALES Y AVDA MARIANO EN SAN JOSE DEL VALLE	M <sup>2</sup>	500		RES/0/0			50						RES/0/0	500	
						06/01/12	01	12	CONSTRUCCION DE BASE Y PAVIMENTO DE CONCRETO HERRALLADO EN CALLE AMAROS NEGRO ENTRE CAMPICHE Y COM. PONCE EN SAN JOSE DEL VALLE	M <sup>2</sup>	500		RES/0/0			100						RES/0/0	500	
						06/01/12	01	13	CONSTRUCCION DE BASE Y PAVIMENTO DE CONCRETO HERRALLADO EN CALLE MIGUEL HIDALGO ENTRE 11 DE OCTUBRE Y FAHLENA EN SAN VICENTE	M <sup>2</sup>	1710		RES/0/0	1110									RES/0/0	1710
						06/01/12	01	14	CONSTRUCCION DE BASE EN CALLE HERRALLADO ENTRE JAMA Y MARQUICHA EN SAN VICENTE	M <sup>2</sup>	17845	0	RES/0/0	2420			500	1500	1000	1000	1000		RES/0/0	10000
						06/01/12	01	15	CONSTRUCCION DE BOLEDEROS PARA RECOLECCION DE RESIDUOS EN EL MARCO DE LOS TRABAJOS DE CONSERVACION DEL VIAL BOSTER	M <sup>2</sup>		0	RES/0/0										RES/0/0	0

**DESASOLVE DE RIOS, ARROYOS, CANALES Y DRENEOS**

						06/01/12	01	1	DESASOLVE DE ARROYOS	M <sup>3</sup>	72013	0	RES/0/0			12000						RES/0/0	12000	
						06/01/12	01	2	AMPOLLA DE CERRILLO SACALCATECHAS	M <sup>3</sup>	291350	0	RES/0/0			24000							RES/0/0	24000
						06/01/12	01	3	REPARACION DE CALLES MUNICIPALES	M <sup>3</sup>	94433	0	RES/0/0			12000							RES/0/0	12000

**ENERGIZACION MUNICIPAL**

						06/01/12	01	1	AMPLIACION DE REDE ELECTRICA EN LOCALIDAD DE SALOMAS	M <sup>3</sup>	325		RES/0/0			125						RES/0/0	125
						06/01/12	01	2	INSTALACION DE PUESTOS DE ABASTECIMIENTO DE AGUA POTABLE EN LOCALIDAD DE SAN VICENTE	U <sup>3</sup>	9		RES/0/0			6						RES/0/0	6
						06/01/12	01	3	ENERGIZACION DE RIOS DE AGUA POTABLE EN LOCALIDAD DE SAN VICENTE	U <sup>3</sup>	1		RES/0/0			1						RES/0/0	1







**GOBIERNO MUNICIPAL DE BAHIA DE BANDERAS**  
**H. VIII AYUNTAMIENTO CONSTITUCIONAL DE BAHIA DE BANDERAS, NAYARIT.**  
**PROGRAMA OPERATIVO ANUAL 2013**  
**4er. INFORME TRIMESTRAL**

DEPENDENCIA ADMINISTRATIVA: 09.- DIRECCION DE OBRAS PUBLICAS

F	SE	DE	PR	SUB	PR	LA	DIA	DENOMINACION	METAS		ENE	FEB	MAR	ABR	MAY	JUN	JUL	AGO	SEP	OCT	NOV	DIC	TOTAL ANUAL	
									U. M.	CANTIDAD														

JULIO CESAR VIRGEN ARREOLA  
 ELABORO

IN. GILBERTO VILLARREAL  
 ELABORO









































INDICADORES DE DESEMPEÑO DE LA ADMINISTRACIÓN MUNICIPAL DE BARRA DE BAJERAS 2013

IVE DE LA DIRECCION : 170

NOMBRE DE LA DIRECCION : DIRECCION DE DESARROLLO RURAL

Indicador	Objetivo	Medio	Medio	Medio	Medio	Medio	Medio	Medio	Medio	Medio	Escala					Avance		
											1	2	3	4	5			
1	...	...	...	...	...	...	...	...	...	...	...	...	...	...	...	...	...	...
2	...	...	...	...	...	...	...	...	...	...	...	...	...	...	...	...	...	...

NOTA: El ítem de los cuadros indicadores que sus metas sean alcanzadas (100%) indica la carga efectiva. Los cuadros donde sean inferiores se deberán ser reportar a los cuadros de forma correspondiente de los cuadros que sean a resultado de los cuadros.

Criterios de asignación de calificación de los cuadros

Óptimo	...
Buena	...
Adecuada	...

*[Handwritten Signature]*  
 MVZ DIFL GONZALO CALDERON PRECIBO  
 DIRECTOR















15/10/11 con  
 para un  
 taller

INDICADORES DE DESEMPEÑO DE LA ADMINISTRACIÓN PÚBLICA MUNICIPAL DE BAHIA DE BANDERAS 2013

CLAVE DE LA DIRECCIÓN: 07D

NOMBRE DE LA DIRECCIÓN: DIRECCIÓN DE PLANEACIÓN Y DESARROLLO

INDICADOR PRESENCIA DEL ÍTEM	INDICADOR						METAS																			
	POLIGONO	FUNCIÓN	SUB-FUNCIÓN	SERVIDOR	PROGRAMA	TIPO	NOMBRE	OBJETIVO	UNIDAD DE MEDIDA	FORMULA	METODO DE VERIFICACIÓN	FRECUENCIA DE MEDICIÓN	ENE 2013	FEB 2013	MAR 2013	ABR 2013	MAY 2013	JUN 2013	JUL 2013	AUG 2013	SEPT 2013	OCT 2013	NOV 2013	DECEMBER 2013	TOTAL	
1	PLANIFICACIÓN ESTRATÉGICA	PLANIFICACIÓN ESTRATÉGICA MUNICIPAL	PLANIFICACIÓN ESTRATÉGICA MUNICIPAL	MANEJO DE LA INFORMACIÓN	PLANIFICACIÓN ESTRATÉGICA MUNICIPAL	ESTRATEGIA	PLAN MUNICIPAL DE DESARROLLO	PLAN DE OBJETIVOS DE ADMINISTRACIÓN PÚBLICA MUNICIPAL	POBLACIONAL DE COMUNITARIOS	NUMERO DE UNIDADES PROGRAMATICAS DE ACCION (ENFOQUE POR NIVEL DE ACCION) PARA LA ADMINISTRACIÓN MUNICIPAL DE DESARROLLO (2011 - 2013)	ANÁLISIS DE LA SITUACIÓN DE DESARROLLO	ANUAL	1	1	1	1	1	1	1	1	1	1	1	1	1	1
2	PLANIFICACIÓN ESTRATÉGICA	PLANIFICACIÓN ESTRATÉGICA MUNICIPAL	PLANIFICACIÓN ESTRATÉGICA MUNICIPAL	MANEJO DE LA INFORMACIÓN	PLANIFICACIÓN ESTRATÉGICA MUNICIPAL	ESTRATEGIA	PLAN MUNICIPAL DE DESARROLLO	PLAN DE OBJETIVOS DE ADMINISTRACIÓN PÚBLICA MUNICIPAL	POBLACIONAL DE COMUNITARIOS	NUMERO DE UNIDADES PROGRAMATICAS DE ACCION (ENFOQUE POR NIVEL DE ACCION) PARA LA ADMINISTRACIÓN MUNICIPAL DE DESARROLLO (2011 - 2013)	ANÁLISIS DE LA SITUACIÓN DE DESARROLLO	ANUAL	1	1	1	1	1	1	1	1	1	1	1	1	1	1
3	PLANIFICACIÓN ESTRATÉGICA	PLANIFICACIÓN ESTRATÉGICA MUNICIPAL	PLANIFICACIÓN ESTRATÉGICA MUNICIPAL	MANEJO DE LA INFORMACIÓN	PLANIFICACIÓN ESTRATÉGICA MUNICIPAL	ESTRATEGIA	PLAN MUNICIPAL DE DESARROLLO	PLAN DE OBJETIVOS DE ADMINISTRACIÓN PÚBLICA MUNICIPAL	POBLACIONAL DE COMUNITARIOS	NUMERO DE UNIDADES PROGRAMATICAS DE ACCION (ENFOQUE POR NIVEL DE ACCION) PARA LA ADMINISTRACIÓN MUNICIPAL DE DESARROLLO (2011 - 2013)	ANÁLISIS DE LA SITUACIÓN DE DESARROLLO	ANUAL	1	1	1	1	1	1	1	1	1	1	1	1	1	1
4	PLANIFICACIÓN ESTRATÉGICA	PLANIFICACIÓN ESTRATÉGICA MUNICIPAL	PLANIFICACIÓN ESTRATÉGICA MUNICIPAL	MANEJO DE LA INFORMACIÓN	PLANIFICACIÓN ESTRATÉGICA MUNICIPAL	ESTRATEGIA	PLAN MUNICIPAL DE DESARROLLO	PLAN DE OBJETIVOS DE ADMINISTRACIÓN PÚBLICA MUNICIPAL	POBLACIONAL DE COMUNITARIOS	NUMERO DE UNIDADES PROGRAMATICAS DE ACCION (ENFOQUE POR NIVEL DE ACCION) PARA LA ADMINISTRACIÓN MUNICIPAL DE DESARROLLO (2011 - 2013)	ANÁLISIS DE LA SITUACIÓN DE DESARROLLO	ANUAL	1	1	1	1	1	1	1	1	1	1	1	1	1	1
5	PLANIFICACIÓN ESTRATÉGICA	PLANIFICACIÓN ESTRATÉGICA MUNICIPAL	PLANIFICACIÓN ESTRATÉGICA MUNICIPAL	MANEJO DE LA INFORMACIÓN	PLANIFICACIÓN ESTRATÉGICA MUNICIPAL	ESTRATEGIA	PLAN MUNICIPAL DE DESARROLLO	PLAN DE OBJETIVOS DE ADMINISTRACIÓN PÚBLICA MUNICIPAL	POBLACIONAL DE COMUNITARIOS	NUMERO DE UNIDADES PROGRAMATICAS DE ACCION (ENFOQUE POR NIVEL DE ACCION) PARA LA ADMINISTRACIÓN MUNICIPAL DE DESARROLLO (2011 - 2013)	ANÁLISIS DE LA SITUACIÓN DE DESARROLLO	ANUAL	1	1	1	1	1	1	1	1	1	1	1	1	1	1

NOTA: En el caso de acciones cobradas los resultados son los obtenidos al primer periodo de evaluación. Si no se obtiene el primer periodo de evaluación, los resultados serán los obtenidos al finalizar el periodo de evaluación. El presente informe será elaborado por el personal de la oficina de planeación y desarrollo.

Orden de ejecución de los ítems

Completado	Completado inferior al 50%
Completado entre 50% y 75%	Completado superior al 75%
Completado superior al 75%	Completado superior al 90%











**GOBIERNO MUNICIPAL DE BAHIA DE BANDERAS**  
**H. VIII AYUNTAMIENTO CONSTITUCIONAL DE BAHIA DE BANDERAS, NAYARIT.**  
**PROGRAMA OPERATIVO ANUAL 2013**  
**INFORME TRIMESTRAL 4to TRIMESTRE**

Realizado el 22/01/2014  
 Mtro. Quiroga

DEPENDENCIA ADMINISTRATIVA: 14.- DIRECCION DE PROTECCION CIVIL Y BOMBEROS

F	SF	EIE	OE	PR	SUB PR	LA	GEO	O/A	DENOMINACION	METAS		ENE	FEB	MAR	AV 1ER TRIM %	ABR	MAY	JUN	AV 2DO TRIM %	JUL	AGS	SEP	OCT	NOV	DIC	AV 4TO TRIM %	TOTAL ANUAL ACUM	
										U.M.	CANTIDAD																	
01									GOBIERNO																			
05									PROTECCION A LA POBLACION																			
		01							SEGURIDAD PARA EL PROGRESO																			
		02							REFORZAR LAS CONDICIONES DE SEGURIDAD, PAZ, MONIJEADO Y PROTECCION CIVIL EN NUESTRO MUNICIPIO EN EL MARCO DE RESPETO A LOS DERECHOS HUMANOS Y DEL TRABAJO COORDINADO CON LA FEDERACION, EL ESTADO Y LA SOCIEDAD MADRENSE.																			
			PC						PROTECCION CIVIL																			
				01					PLANEAR, DISEÑAR Y CONDUCCION DE LAS ACTIVIDADES DE PROTECCION CIVIL																			
						01			ATENCION A SERVICIOS DE INCENDIOS, FUGAS DE GAS, DESBARRILES DE SOLOS, JUJUCOS Y SERVICIOS DIVERSOS DE BOMBEROS	1080	90	90	90	90		90	90	90		90	90	90	90	90	90	90	1756	
									REPORTES ATENDIDOS		156	152	210	214%	206	156	148		226%	81	70	113	98%	49	113	137	183%	
									REPORTES ATENDIDOS	1560	130	130	130		130	130	130		105%	109	130	189	96%	292	240	209	182%	2107
									REPORTES ATENDIDOS		40	40	40		40	40	40			40	40	40	40	40	40	40	931	
									REPORTES ATENDIDOS	480	79	62	33	144%	62	58	68		157%	109	98	134	284%	150	49	30	193%	194%
									REPORTES ATENDIDOS	600	50	50	50		50	50	50			50	50	50	50	50	50	50	1053	
									REPORTES ATENDIDOS		83	57	122	275%	102	81	81		183%	88	82	79	166%	91	52	80	278%	176%
									REPORTES ATENDIDOS	560	0	0	0		0	10	20			30	40	30		20	10	0	147	
									REPORTES ATENDIDOS		6	5	7	80%	8	0	17		83%	22	17	41	85%	4	9	5	97%	
									REPORTES ATENDIDOS		5	5	5		5	5	5			5	5	5	5	5	5	5	135	

*[Handwritten Signature]*



**GOBIERNO MUNICIPAL DE BAHIA DE BANDERAS**  
**H. VIII AYUNTAMIENTO CONSTITUCIONAL DE BAHIA DE BANDERAS, NAYARIT.**  
**PROGRAMA OPERATIVO ANUAL 2013**  
**INFORME TRIMESTRAL 4to TRIMESTRE**

**DEPENDENCIA ADMINISTRATIVA: 14.- DIRECCION DE PROTECCION CIVIL Y BOMBEROS**

DEPENDENCIA	PROYECTO	ACTIVIDAD	DESCRIPCION	ATENDIDOS	REALIZADO	12	5	8	153%	13	12	8	207%	8	12	7	100%	4	14	30	100%	225%	
	07	07E26L2	EMISION DE REPORTES DE SERVICIO Y DOCUMENTOS DE RIESGO	DOCUMENTOS	60		5	5	5	5	5	5		3	3	5		5	5	5		45	
							8	0	4	40%	1	3	1	33%	5	5	5	100%	9	3	1	87%	75%
							20	20	30		30	30	30		30	30	30		30	50	20	50%	50%
							17	95	33	150%	70	47	44	179%	61	46	27	149%	57	22	25	135%	154%
							0	2	2		2	2	2		2	2	2		0	0	0	12	
							0	2	2	100%	2	0	0	33%	1	2	3	100%	0	0	0	75%	
							0	0	0		0	0	1		1	1	1		1	0	0	4	
							0	0	0	#DIV/0!	0	0	3	100%	1	1	1	100%	0	0	0	80%	
							30	30	40		40	50	50		50	50	40		40	30	20	69%	
							54	51	72	177%	98	60	57	154%	69	56	59	131%	57	26	36	137%	146%
							5	0	0		5	5	5		5	5	5		5	5	5	42	
							5	0	0	100%	6	0	0	40%	5	6	5	107%	5	5	5	100%	70%
							1	1	1		1	1	1		1	1	1		1	1	1	11	
							1	1	1	100%	0	1	1	67%	0	1	1	133%	0	0	2	67%	92%
							1	1	1		1	1	1		1	1	1		1	1	1	9	
							1	1	1	100%	0	0	0	0%	1	1	1	100%	1	1	1	100%	75%
							5	10	10		10	10	5	5	5	10		10	10	5		103	
							6	20	4	80%	8	9	9	100%	5	6	11	110%	10	11	11	136%	108%
							1	2	2		1	2	2		2	2	2		2	2	1	9	
							1	1	1	60%	1	1	1	50%	0	0	1	17%	2	0	0	40%	41%
							0	0	1		0	1	0		1	0	1		0	0	1	6	
							0	0	1	100%	1	1	1	50%	0	0	1	50%	1	0	0	100%	100%







INDICADORES DE DESEMPEÑO DE LA ADMINISTRACIÓN PÚBLICA MUNICIPAL DE BAHIA DE BANDERAS 2013

CLAVE DE LA DIRECCIÓN : 140

NOMBRE DE LA DIRECCIÓN: PROTECCIÓN CIVIL Y BOMBEROS

PROGRAMA PRESUPUESTARIO Y CLAVE	INDICADOR										META																		
	FOLIO INI.	FUNCIÓN	SUB-FUNCIÓN	EA-PMO	OBJETIVO ESTRATÉGICO	PROYECTO	TIPO	NOMBRE	OBJETIVO	UNIDAD DE MEDIDA	FORMULA	METODO DE VERIFICACION	FECHA META DE MEDICION	ENE	FEB	MAR	ABR	MAY	JUN	JUL	AGO	SEPT	OCT	NOV	DIC	ANUAL	DESEMPEÑO	%	
14	27	PROTECCION CIVIL Y BOMBEROS	28	SEGURIDAD PARA LA Poblacion	29	PROTECCION CIVIL Y BOMBEROS	30	PROTECCION CIVIL Y BOMBEROS	31	PROTECCION CIVIL Y BOMBEROS	32	PROTECCION CIVIL Y BOMBEROS	33	20	20	20	20	20	20	20	20	20	20	20	20	20	20	20	100%
15	27	PROTECCION CIVIL Y BOMBEROS	28	SEGURIDAD PARA LA Poblacion	29	PROTECCION CIVIL Y BOMBEROS	30	PROTECCION CIVIL Y BOMBEROS	31	PROTECCION CIVIL Y BOMBEROS	32	PROTECCION CIVIL Y BOMBEROS	33	20	20	20	20	20	20	20	20	20	20	20	20	20	20	20	100%
16	27	PROTECCION CIVIL Y BOMBEROS	28	SEGURIDAD PARA LA Poblacion	29	PROTECCION CIVIL Y BOMBEROS	30	PROTECCION CIVIL Y BOMBEROS	31	PROTECCION CIVIL Y BOMBEROS	32	PROTECCION CIVIL Y BOMBEROS	33	20	20	20	20	20	20	20	20	20	20	20	20	20	20	20	100%

NOTA: En los casos de varios indicadores que sus metas sean acumulativas (Ejemplo: Fomento de energía nuclear) sus resultados cuando sean favorables no deberán ser sumados. En este caso, se deberá utilizar a todas las correspondientes de esa indicador para dar origen a resultados que se acumulen.

Completado	0
Presente	0
Faltante	0

Criterios de asignación de color de los semáforos

Completado	0
Presente	0
Faltante	0

ELABORO



Bahía de Banderas Municipality  
DIRECCIÓN DE PROTECCIÓN CIVIL Y BOMBEROS

Fecha: 22/01/2014  
me. g. g. g.





GOBIERNO MUNICIPAL DE BAHIA DE BANDERAS  
 H. VIII AYUNTAMIENTO CONSTITUCIONAL DE BAHIA DE BANDERAS, NAYARIT.  
 PROGRAMA OPERATIVO ANUAL 2013  
 INFORME TRIMESTRAL ENERO A MARZO

INDICIA ADMINISTRATIVA: 16.- DIRECCION DE REGISTRO CIVIL

SF	EJE	PDM	PDM	OE	PR	SUB PR	LA	GEO	O/A	DENOMINACION	METAS		AV 1ER TRIM	AV 2DO TRIM	AV 3ER TRIM	OCT	NOV	DIC	TOTAL ANUAL ACUM	
											U.M.	CANTIDAD								
03										GOBIERNO										
										FUNCIONAMIENTO DEL REGISTRO CIVIL										
	01									OPORTUNIDAD DEL PROGRESO PARA TODOS										
										IMPULSAR EL DESARROLLO DE LAS FAMILIAS BAHIANAS BANDERENSES MEDIANTE UN ENFOQUE INTEGRAL QUE AMPLIE SUS OPORTUNIDADES DE DESARROLLO Y FORTALEZCA SUS CAPACIDADES, INCLUYENDO LA IGUALDAD DE GENERO.										
					RC					FUNCIONAMIENTO DEL REGISTRO CIVIL										
						01				DIRECCION Y CONDUCCION DE LAS FACULTADES Y ATRIBUCIONES DEL REGISTRO CIVIL										
							06487L3	04	01	REGISTROS DE NACIMIENTO	ACTAS	2130								2945
													186	186	186	186	186	186	186	186
													247	175	175	100%				100%
													60	65	65					913
													53	95	95	100%				913
													10	15	15					913
													34	25	13	38%				134%
													10	15	15					913
													7	2	1					300
													7	11	9	450%				417%
													10	10	10					386
													11	22	11	100%				155%
													2	2	2					26
													3	1	1	80%				100%

15/0

28 Ene - 2014







INDICADORES DE DESEMPEÑO DE LA ADMINISTRACIÓN PÚBLICA MUNICIPAL DE BAHÍA DE BANDERAS 2013

CLAVE DE LA DIRECCIÓN: 16D

NOMBRE DE LA DIRECCIÓN: DIRECCIÓN DE REGISTRO CIVIL

PROGRAMA PROYECTO OPORTUNIDAD	INDICADOR					FORMULA	MÉTODO DE VERIFICACIÓN	META																		
	FUNCIÓN	SUBFUNCIÓN	EJE-PROG	OBJETIVO ESTADÍSTICO	PROGRAMA			TIPO	NOMBRE	OBJETIVO	UNIDAD DE MEDIDA	Ene-Mar			Abr-Jun			Jul-Sep			Oct-Dic			DE ENERO A DICIEMBRE 2013		
												P	N	R	P	N	R	P	N	R	P	N	R	P	N	R
01	REGISTRO CIVIL	REGISTRO CIVIL	REGISTRO CIVIL	REGISTRO CIVIL	REGISTRO CIVIL	EFICIENCIA	ACTAS DEL REGISTRO CIVIL	ACTOS DEL REGISTRO CIVIL	ACTOS DEL REGISTRO CIVIL	ACTOS DEL REGISTRO CIVIL	ACTOS DEL REGISTRO CIVIL	ACTOS DEL REGISTRO CIVIL	ACTOS DEL REGISTRO CIVIL	ACTOS DEL REGISTRO CIVIL	ACTOS DEL REGISTRO CIVIL	ACTOS DEL REGISTRO CIVIL	ACTOS DEL REGISTRO CIVIL	ACTOS DEL REGISTRO CIVIL	ACTOS DEL REGISTRO CIVIL	ACTOS DEL REGISTRO CIVIL	ACTOS DEL REGISTRO CIVIL	ACTOS DEL REGISTRO CIVIL	ACTOS DEL REGISTRO CIVIL			
02	REGISTRO CIVIL	REGISTRO CIVIL	REGISTRO CIVIL	REGISTRO CIVIL	REGISTRO CIVIL	EFICIENCIA	ACTOS DEL REGISTRO CIVIL	ACTOS DEL REGISTRO CIVIL	ACTOS DEL REGISTRO CIVIL	ACTOS DEL REGISTRO CIVIL	ACTOS DEL REGISTRO CIVIL	ACTOS DEL REGISTRO CIVIL	ACTOS DEL REGISTRO CIVIL	ACTOS DEL REGISTRO CIVIL	ACTOS DEL REGISTRO CIVIL	ACTOS DEL REGISTRO CIVIL	ACTOS DEL REGISTRO CIVIL	ACTOS DEL REGISTRO CIVIL	ACTOS DEL REGISTRO CIVIL	ACTOS DEL REGISTRO CIVIL	ACTOS DEL REGISTRO CIVIL	ACTOS DEL REGISTRO CIVIL	ACTOS DEL REGISTRO CIVIL			


NOTA: En la celdas de los cuadros se muestra el cumplimiento de los indicadores. En caso de no haberse cumplido el indicador se muestra el resultado de los indicadores.

Criterio de asignación de color de los semáforos

Completado	Cumplimiento inferior al 50%
Previsivo	Cumplimiento del 50% al 99%
Ahoros	Cumplimiento igual o mayor al 100%

*Kaisiana Sentana*  
Kaisiana Sentana  
ELABORO

*M. J. Meza*  
LIC. MONSIEUR JAVIER MEZA  
DIRECTOR DEL REGISTRO CIVIL



BAHÍA BANDERAS  
GOBIERNO MUNICIPAL

28 Ene - 2014

HORA: 15/10



BAHÍA BANDERAS  
LISECCON  
LE REGISTRO CIVIL





GOBIERNO MUNICIPAL DE BAHÍA DE BANDERAS  
 H. VIII AYUNTAMIENTO CONSTITUCIONAL DE BAHÍA DE BANDERAS, NAYARIT.  
 PROGRAMA OPERATIVO ANUAL 2013

DEPENDENCIA ADMINISTRATIVA: 12.- DIRECCION DE SEGURIDAD PUBLICA

INFORME TRIMESTRAL 4to. \_\_\_\_\_

EL GOBIERNO MUNICIPAL CONSTITUCIONAL  
 DE BAHÍA DE BANDERAS, NAYARIT  
 DIRECCION GENERAL  
 DE SEGURIDAD PUBLICA

*Recibi*  
*24/01/2014*  
*Mra. Antonia*

F	SF	EJE	OE	PR	SUB PR	LA	GEO	O/A	DENOMINACION	METAS		ENE	FEB	MAR	ABR	MAY	JUN	JUL	AGS	SEP	OCT	NOV	DIC	AV. AÑO	TOTAL ANUAL ACTUAL	
										U.M.	CANTIDAD															
11									SEGURIDAD PUBLICA																	
01									CONTROL DEL ORDEN PUBLICO																	
01									SEGURIDAD PARA EL PROGRESO																	
02									MEJORAR LAS CONDICIONES DE SEGURIDAD, PAZ, MOVILIDAD Y PROTECCION CIVIL EN NUESTRO MUNICIPIO EN EL MARCO DE RESPETO A LOS DERECHOS HUMANOS Y DEL TRATADO COORDINADO CON LA FEDERACION, EL ESTADO Y LA SOCIEDAD BAHIAENSE																	
									SEGURIDAD PUBLICA																	
									PLANIFICACION, DIRECCION, OPERACION Y EVALUACION DE LAS ACTIVIDADES DE SEGURIDAD PUBLICA																	
									ELABORACION DEL PROGRAMA OPERATIVO ANUAL	1																
									FUNCIONAMIENTO DE LOS OPERATIVOS DE VIGILANCIA	365																
									DETECCION DE PERSONAS QUE ALTEREN EL ORDEN PUBLICO O EN FLAGRANCIA DEL DELITO	365																
									RECEPCION DE LLAMADAS DE DENUNCIA DE HECHOS QUE ALTERAN EL ORDEN PUBLICO	3650																
									CAPACITACION Y AJUSTAMIENTO DEL PERSONAL DE SEGURIDAD PUBLICA	10																
									CONTROL DEL PERSONAL Y DE LOS VEHICULOS ESTIMADOS A SEGURIDAD PUBLICA	365																
									OPERATIVOS ESPECIALES POR FIESTAS	1																



























**GOBIERNO MUNICIPAL DE BAHIA DE BANDERAS**  
**H. VIII AYUNTAMIENTO CONSTITUCIONAL DE BAHIA DE BANDERAS, NAYARIT.**  
**PROGRAMA OPERATIVO ANUAL 2013**  
**INFORME TRIMESTRAL**

DEPENDENCIA ADMINISTRATIVA: 11.- DIRECCION DE DESARROLLO ECONOMICO

F	SF	EJE	PDM	PDM	PR	SUB PR	LA	GEO	O/A	DENOMINACION	METAS		ENE	FEB	MAR	AV 1ER TRIM %	ABR	MAY	JUN	AV 1ER TRIM %	JUL	AGS	SEP	AV 1ER TRIM %	OCT	NOV	DIC	AV 1ER TRIM %	TOTAL ANUAL			
											U.M.	CANTIDAD																				
							065441	04	02	IMPLEMENTACION DE UN NEGOCIO, ASÍ MISMO PARA HACER MAS COMPETITIVOS LOS YA ESTABLECIDOS	18						0%													0%	0%	
							065442	04	03	APLICACION DE PROGRAMAS RECTORES DEL SERVICIO NACIONAL DE EMPLEO BECATE, FOMENTO AL AUTOCHEMPO, BÚSCA DE EMPLEO, MOVILIDAD LABORAL	36						67%	3	3	3		3	3	3		3	3	3		67%	24	67%
							065442	04	04	LEVAR A CABO LA COORDINACION CON EL GOBIERNO DEL ESTADO LA REALIZACION DE LA FERIA MUNICIPAL DEL EMPLEO	1																			0%	0%	
							065443	04	05	GESTIONAR FERIA DEL EMPLEO PARA LA CONTINUACION DE TRIBUTOS A EMPRESAS Y PERSONAS PARA COMPROBAR LA MAQUINARIA, HERRAMIENTAS, MATERIA PRIMA, AMPLIACION Y REMODELACION DE LOCALES	1							1												0%	0%	
							065441	04	06	REALIZACION DE SESIONES INFORMATIVAS Y PROGRAMAS APLICADOS POR LA DIRECCION DE DESARROLLO ECONOMICO DIRIGIDOS A LAS PERSONAS A TRAVES DE SUS DELEGACIONES	24						0%	2	2	2		2	2	2		2	2	2		17%	1	4%
							065443	04	07	ESTIMULAR LA VINCULACION ENTRE LOS PRODUCTORES Y EMPRESARIOS DEL MUNICIPIO	2						0%													0%	0%	
							065442	04	08	VINCULAR LA OFERTA DE MANO DE OBRA CON LA DEMANDA DE EMPLEOS EN EL MUNICIPIO	105						43%	20	20	20		20	20	20		20	20	20		53%	1063	44%
							065441	04	05	PROGRAMA DE MANTENIMIENTO Y ELIMINACION DEL CONCEPTO TEMPORADA BANA	17						0%	1	1	1		1	1	1		1	1	1		0%	0%	







GOBIERNO MUNICIPAL DE BAHIA DE BANDERAS  
 H. VIII AYUNTAMIENTO CONSTITUCIONAL DE BAHIA DE BANDERAS, NAYARIT.  
 PROGRAMA OPERATIVO ANUAL 2013  
 INFORME TRIMESTRAL

DEPENDENCIA ADMINISTRATIVA: 11.- DIRECCION DE DESARROLLO ECONOMICO

F	SF	EJE PDM	OE PDM	PR	SUB PR	LA	GEO	O/A	DENOMINACION	METAS		ENE	FEB	MAR	AV. 1ER TRIM %	ABR	MAY	JUN	AV. 1ER TRIM %	JUL	AGS	SEP	AV. 1ER TRIM %	OCT	NOV	DIC	AV. 1ER TRIM %	TOTAL ANUAL ACUM	
										U.M.	CANTIDAD																		
								01	GESTION ANTE TESORERIA DE LOS RECURSOS HUMANOS, MATERIALES Y SUMINISTROS, SERVICIOS GENERALES Y RECURSOS FINANCIEROS			1	1	1		1	1	1		1	1	1		1	1	1		11	
										IM-DARME	12																		
												PROGRAMADO																	
												REALIZADO	1	1	1	100%	1	1	1	100%	1	1	1		1	1	1	100%	92%
												PROGRAMADO																	
												REALIZADO																	



**BAHÍA BANDERAS**  
 DIRECCION DE DESARROLLO ECONOMICO  
 DEPARTAMENTO DE ADMINISTRACION DE RECURSOS HUMANOS  
 DIR. DESARROLLO ECONOMICO

*[Signature]*  
 ELABORO

REVISO












**GOBIERNO MUNICIPAL DE BAHIA DE BANDERAS**  
**H. VIII AYUNTAMIENTO CONSTITUCIONAL DE BAHIA DE BANDERAS, NAYARIT.**  
**PROGRAMA OPERATIVO ANUAL 2013**  
**INFORME TRIMESTRAL ( )**

ENTIDAD ADMINISTRATIVA :10.- DIRECCION DE TURISMO		UBICACION		UBICACION DEL COMPONENTE		CANTIDAD		VALOR		RECURSOS		ESTADO		CANTIDAD		VALOR	
DE	HA	DE	HA	DE	HA	DE	HA	DE	HA	DE	HA	DE	HA	DE	HA	DE	HA
01	01	01	01	01	01	01	01	01	01	01	01	01	01	01	01	01	01
02	02	02	02	02	02	02	02	02	02	02	02	02	02	02	02	02	02
03	03	03	03	03	03	03	03	03	03	03	03	03	03	03	03	03	03
04	04	04	04	04	04	04	04	04	04	04	04	04	04	04	04	04	04
05	05	05	05	05	05	05	05	05	05	05	05	05	05	05	05	05	05
06	06	06	06	06	06	06	06	06	06	06	06	06	06	06	06	06	06
07	07	07	07	07	07	07	07	07	07	07	07	07	07	07	07	07	07
08	08	08	08	08	08	08	08	08	08	08	08	08	08	08	08	08	08
09	09	09	09	09	09	09	09	09	09	09	09	09	09	09	09	09	09
10	10	10	10	10	10	10	10	10	10	10	10	10	10	10	10	10	10
11	11	11	11	11	11	11	11	11	11	11	11	11	11	11	11	11	11
12	12	12	12	12	12	12	12	12	12	12	12	12	12	12	12	12	12
13	13	13	13	13	13	13	13	13	13	13	13	13	13	13	13	13	13
14	14	14	14	14	14	14	14	14	14	14	14	14	14	14	14	14	14
15	15	15	15	15	15	15	15	15	15	15	15	15	15	15	15	15	15
16	16	16	16	16	16	16	16	16	16	16	16	16	16	16	16	16	16
17	17	17	17	17	17	17	17	17	17	17	17	17	17	17	17	17	17
18	18	18	18	18	18	18	18	18	18	18	18	18	18	18	18	18	18
19	19	19	19	19	19	19	19	19	19	19	19	19	19	19	19	19	19
20	20	20	20	20	20	20	20	20	20	20	20	20	20	20	20	20	20
21	21	21	21	21	21	21	21	21	21	21	21	21	21	21	21	21	21
22	22	22	22	22	22	22	22	22	22	22	22	22	22	22	22	22	22
23	23	23	23	23	23	23	23	23	23	23	23	23	23	23	23	23	23
24	24	24	24	24	24	24	24	24	24	24	24	24	24	24	24	24	24
25	25	25	25	25	25	25	25	25	25	25	25	25	25	25	25	25	25
26	26	26	26	26	26	26	26	26	26	26	26	26	26	26	26	26	26
27	27	27	27	27	27	27	27	27	27	27	27	27	27	27	27	27	27
28	28	28	28	28	28	28	28	28	28	28	28	28	28	28	28	28	28
29	29	29	29	29	29	29	29	29	29	29	29	29	29	29	29	29	29
30	30	30	30	30	30	30	30	30	30	30	30	30	30	30	30	30	30
31	31	31	31	31	31	31	31	31	31	31	31	31	31	31	31	31	31
32	32	32	32	32	32	32	32	32	32	32	32	32	32	32	32	32	32
33	33	33	33	33	33	33	33	33	33	33	33	33	33	33	33	33	33
34	34	34	34	34	34	34	34	34	34	34	34	34	34	34	34	34	34
35	35	35	35	35	35	35	35	35	35	35	35	35	35	35	35	35	35
36	36	36	36	36	36	36	36	36	36	36	36	36	36	36	36	36	36
37	37	37	37	37	37	37	37	37	37	37	37	37	37	37	37	37	37
38	38	38	38	38	38	38	38	38	38	38	38	38	38	38	38	38	38
39	39	39	39	39	39	39	39	39	39	39	39	39	39	39	39	39	39
40	40	40	40	40	40	40	40	40	40	40	40	40	40	40	40	40	40
41	41	41	41	41	41	41	41	41	41	41	41	41	41	41	41	41	41
42	42	42	42	42	42	42	42	42	42	42	42	42	42	42	42	42	42
43	43	43	43	43	43	43	43	43	43	43	43	43	43	43	43	43	43
44	44	44	44	44	44	44	44	44	44	44	44	44	44	44	44	44	44
45	45	45	45	45	45	45	45	45	45	45	45	45	45	45	45	45	45
46	46	46	46	46	46	46	46	46	46	46	46	46	46	46	46	46	46
47	47	47	47	47	47	47	47	47	47	47	47	47	47	47	47	47	47
48	48	48	48	48	48	48	48	48	48	48	48	48	48	48	48	48	48
49	49	49	49	49	49	49	49	49	49	49	49	49	49	49	49	49	49
50	50	50	50	50	50	50	50	50	50	50	50	50	50	50	50	50	50

  
**H. Luis Alejandro Ponce**  
 FEBRERO

REVISO

  
**LIC. DAVID PALOMERA JIMENEZ**  
 DIR. DE TURISMO







GOBIERNO MUNICIPAL DE BAHIA DE BANDERAS

H. VIII AYUNTAMIENTO CONSTITUCIONAL DE BAHIA DE BANDERAS, NAYARIT.

PROGRAMA OPERATIVO ANUAL 2013 (OCTUBRE, NOVIEMBRE, DICIEMBRE)

ENTIDAD ADMINISTRATIVA :13.- DIRECCION DE TRANSITO MUNICIPAL

F	SF	EJE PDM	DE PDM	PR	SUBPR	LA	GEO	D/A	ACTIVIDAD	METAS		PROGRAMADO	ENE	FEB	MAR	ABR	MAY	JUN	JUL	AGS	SEP	OCT	NOV	DIC	AV ATOS TRIM N°	TOTAL ANUAL ACUM		
										U.M.	CANTIDAD																	
12									MOVILIDAD URBANA Y RURAL			PROGRAMADO																
	01								FUNCIONAMIENTO DE LA MOVILIDAD			PROGRAMADO																
		02							SEGURIDAD PARA EL PROGRESO			PROGRAMADO																
			02						MEJORAR LAS CONDICIONES DE SEGURIDAD, PAZ, MOVILIDAD Y PROTECCION CIVIL EN NUESTRO MUNICIPIO EN EL MARCO DE RESPETO A LOS DERECHOS HUMANOS Y DEL TRABAJO COORDINADO CON LA FEDERACION, EL ESTADO Y LA SOCIEDAD BAHIENSENSE			PROGRAMADO																
									PRESTACION DE SERVICIOS PUBLICOS			PROGRAMADO																
									PLANEACION, DIRECCION, OPERACION, COORDINACION Y EVALUACION DE LAS ACTIVIDADES DE TRANSITO Y VIALIDAD			PROGRAMADO																
									REALIZAR PROGRAMAS Y PLANES OPERATIVOS PARA LA SEGURIDAD Y PREVENCION DE ACCIDENTES	01		PROGRAMADO	3	3	3					3	3	3		3	3	3	53	
									ESTABLECIMIENTOS ESPECIALES EN FECHAS COMEMORATIVAS Y EVENTOS	02		PROGRAMADO	1	1	4	6	9	6	23	1	5	2	8	3	6	9	200%	347%
									CAPACITACION AL CUERPO DE OFICIALES	03		PROGRAMADO	36	36	36					36	36	36		36	36	36	151%	
									ESTABLECIMIENTOS ESPECIALES EN FECHAS COMEMORATIVAS Y EVENTOS	02		PROGRAMADO	120	151	120	81	82	86	23	51	134	92	25	140	216	551%	151%	
									CURSOS			PROGRAMADO							1					1		0		
									ESTABLECIMIENTOS ESPECIALES EN FECHAS COMEMORATIVAS Y EVENTOS	04		PROGRAMADO															0%	















**GOBIERNO MUNICIPAL DE BAHIA DE BANDERAS**  
**H. VIII AYUNTAMIENTO CONSTITUCIONAL DE BAHIA DE BANDERAS, NAYARIT.**  
**PROGRAMA OPERATIVO ANUAL 2013**

DEPENDENCIA ADMINISTRATIVA: 18- DIRECCION DE ASUNTOS JURIDICOS INFORME TRIMESTRAL

DEPENDENCIA ADMINISTRATIVA	NOMBRE DEL PROGRAMA	INDICADOR	REALIZADO		%	INDICADOR	REALIZADO		%	INDICADOR	REALIZADO	%
			PROGRAMADO	REALIZADO			PROGRAMADO	REALIZADO				
01- GENERAL	GESTION ANTE TESORERIA DE LOS RECURSOS HUMANOS, MATERIALES Y SUBMINISTROS, SERVICIOS GENERALES Y	INFORME	1	1	100%	1	1	100%	1	1	100%	30
			5	10	79.7%	1	0	0%	2	1	15.7%	0

SECRETARÍA DE ECONOMÍA  
 SUBSECRETARÍA DE FISCALÍA  
 DIRECCIÓN DE ASUNTOS JURÍDICOS



DR. CARLOS ALBERTO RAMANDEZ OLIVERA  
 DIR. ASUNTOS JURIDICOS

ELABORO \_\_\_\_\_ REVISO \_\_\_\_\_

ELABORO \_\_\_\_\_







GOBIERNO MUNICIPAL DE BAHIA DE BANDERAS  
 H. VIII AYUNTAMIENTO CONSTITUCIONAL DE BAHIA DE BANDERAS, NAYARIT.  
 COMITÉ DE PLANEACION PARA EL DESARROLLO MUNICIPAL  
 PROGRAMA OPERATIVO ANUAL 2013  
 INFORME TRIMESTRAL (M)



ENTIDAD FEDERATIVA: DESARROLLO INTEGRAL DE LA FAMILIA

F	SF	EJE	LA	PR	SUBPR	GEO	O/A	ACTIVIDAD	METAS		ENE	FEB	MAR	AV. 3ER TRIMEN	ABR	MAY	JUN	AV. 2DO TRIMEN	JUL	AGS	SEP	OCT	NOV	DIC	AV. 4TO TRIMEN	TOTAL ANUAL ACUM
									U.M.	CANTIDAD																
01	01	01	01E19L7	AS	01	04	01	ASISTENCIA SOCIAL Campaña de Deteccion de Cancer de Mama	Informe	3			1			1		0%				1				
			01E19L7					PROGRAMADO									1		0%							
			01E19L7					REALIZADO																		
			01E19L7					PROGRAMADO	Informe	2			1													
			01E19L7					REALIZADO																		
			E1E1L3				03	Jornadas Medicas y Odontologicas para la Poblacion Marginada	Informe	4			1			1										
			E1E1L3					PROGRAMADO									1									
			E1E1L3					REALIZADO			1	1	200%	1												
			01E1BZ				04	Combate al Dengue	Informe	2						1										
			E1E1LZ					PROGRAMADO									1									
			E1E1LZ					REALIZADO																		
			E1E1L4				05	Campaña para una vida mejor	Informe	2																
			E1E1L4					PROGRAMADO																		
			E1E1L4					REALIZADO																		
			01E1ZL6				06	Preveccion de Violencia	Informe	1																
			E1E1ZL6					PROGRAMADO																		
			E1E1ZL6					REALIZADO																		
			01E1B4				06	Atencion Medica	Informe	12																
			E1E1L5					PROGRAMADO																		
			E1E1L5					REALIZADO																		
			E1E1L5				09	Atencion y Asesoría a la Poblacion	Informe	12																
			E1E1L5					PROGRAMADO																		
			E1E1L5					REALIZADO																		
			E1E1L1				10	Atencion Social a personas en centros asistenciales	Informe	12																
			E1E1L1					PROGRAMADO																		
			E1E1L1					REALIZADO																		

FECHA: 15-01-11  
 FIRMA: GADÉ LA













































GOBIERNO MUNICIPAL DE BAHIA DE BANDERAS  
 H. VIII AYUNTAMIENTO CONSTITUCIONAL DE BAHIA DE BANDERAS, NAYARIT.  
 PROGRAMA OPERATIVO ANUAL 2013  
 INFORME TRIMESTRAL 4



TIDAD ADMINISTRATIVA 04-SECRETARIA TECNICA DEL GABINETE

EJE	SF	OE	PDM	PDM	PR	SUBPR	LA	GEO	O/A	ACTIVIDAD	METAS		ENE	FEB	MAR	AV 1ER TRIM %	ABR	MAY	JUN	AV 2DO TRIM %	JUL	AGS	SEP	AV 3ER TRIM %	OCT	NOV	DIC	AV 4ER TRIM %	TOTAL ANUAL ACUM		
											U.M.	CANTIDAD																			
							0443A2		06	BRINDAR CONSULTORIA A LOS TITULARES DE LAS DEPENDENCIAS MUNICIPALES	DOCUMENTO	6							1			1			1				1	4	
							0443A2		07	INFORMAR AL PRESIDENTE MUNICIPAL EL ESTADO DE CLARIDAD LA ADMINISTRACION	INFORME TRIMESTRAL	4									100%									4	
							0443A2		08	DAR SEGUIMIENTO A LOS PROGRAMAS DE ALTO IMPACTO SOCIAL QUE PROMUEVAN LAS DEPENDENCIAS DEL AYUNTAMIENTO E INFORMAR AL PRESIDENTE MUNICIPAL DE LOS RESULTADOS	DOCUMENTO	6										100%									6
							0443A2		09	COORDINAR Y SUPERVISAR EL CUMPLIMIENTO DE LOS ACUERDOS NOMINADOS ENTRE DIVERSAS AREAS DE LA ADMINISTRACION MUNICIPAL	DOCUMENTO	8										100%									8
						02				SERVICIOS DE APOYO ADMINISTRATIVO																					
							0443A2		01	GESTIONAR LA TENDENCIA DE LOS RECURSOS HUMANOS, MATERIALES Y FINANCIEROS SERVICIOS GENERALES Y LOGISTICOS MUNICIPALES	INFORME	11																			11

*Angela*  
 L.S.C. MA. ANGELICA FLETES AVILA  
 ELABORO

*Prof. J. Antonio Placito*  
 PROF. J. ANTONIO PLACITO  
 SECRETARIO TECNICO DEL MPIO  
 REVISO










ELABORO \_\_\_\_\_

REVISO \_\_\_\_\_

  
LIC. RODRIGO URBINO BECERRA  
TITULAR DE LA UNIDAD DE ENLACE  
TRANSP. Y ACCESO A LA INFORMACION

INSTITUTO VENEZOLANO DE INVESTIGACIONES  
DE BANCA DE ENFERMERA, ANEP  
LEYES DE TRANSPARENCIA Y ACCESO  
A LA INFORMACION PUBLICA







INDICADORES DE DESEMPEÑO DE LA ADMINISTRACIÓN PÚBLICA MUNICIPAL DE BAHIA DE BANDERAS 2013

CLAVE DE LA DIRECCIÓN O DEPENDENCIA: 02-2D

NOMBRE DE LA DIRECCIÓN: COMUNICACIÓN SOCIAL

PROGRAMA PRESUPUESTARIO (P) Y CLAVE	INDICADOR										FRECUENCIA DE MEDICIÓN		EVALUACIÓN		
	FOLIO IND.	FUNCIÓN	SUB-FUNCIÓN	S.E.-PMO	OBJETIVO ESTRATÉGICO	PROGRAMA	TIPO	NOMBRE	OBJETIVO	UNIDAD DE MEDIDA	FÓRMULA	METODO DE VERIFICACIÓN		P	R
10		GOBIERNO	GESTIÓN GOBERNAMENTAL	ADMINISTRACIÓN EFICIENTE DEL PROCESO	AVANZAR HACIA LA TRANSICIÓN DE LAS CUENTAS DE LAS ACCIONES DE GOBIERNO	COMUNICACIÓN SOCIAL	EFICIENCIA	INFORMACIÓN A LA POBLACIÓN	INFORMAR A TODA LA POBLACIÓN SOBRE LAS ACTIVIDADES Y LOGROS DEL GOBIERNO Y LA ADMINISTRACIÓN MUNICIPAL	PORCENTAJE DE CUMPLIMIENTO	BOLETINES DE PRENSA Y RADIOS PUBLICITARIOS / BOLETINES DE PRENSA Y RADIOS PROGRAMADOS (100)	BIBLIOTECA Y FONDOS DE MATERIALES DE EDUCACIÓN DOCUMENTAL Y COMPRENSIÓN	(TRIMESTRAL) ANUAL Y TRIMESTRAL	SI	SI

NOTA: En los casos de aquellos indicadores que sus metas sean descendentes (Ejemplo: Pérdidas de energía eléctrica), sus resultados cuando sean favorables no deberán ser mayores a los programados. En este caso, se deberá aplicar la fórmula correspondiente de este ítem.

Criterios de asignación de color de los semáforos

Correctivo	Cumplimiento inferior al 80%
Preventivo	Cumplimiento del 80% al 99%
Razonable	Cumplimiento igual o mayor al 100%



# EVALUACIÓN DEL DESEMPEÑO

		SEMAFORO	
DE ENERO A DICIEMBRE 2013	% AVANCE		
P	R		
2594.0	250.0	103.82%	

## INDICADORES DE DESEMPEÑO DE LA ADMINISTRACIÓN PÚBLICA MUNICIPAL DE BAHIA DE BANDERAS 2013

