


BAHÍA DE BANDERAS


H. XII AYUNTAMIENTO



Cuenta Pública

Enero a Marzo 2026

1° TRIMESTRE



BAHÍA DE BANDERAS

H. XII AYUNTAMIENTO

CONTENIDO

Información Contable ●

Estado de Actividades
Estado de Situación Financiera
Estado de Variación de la Hacienda Pública
Estado de Cambios en la Situación Financiera
Estado de Flujos de Efectivo
Informe Sobre Pasivos Contingentes
Notas a los Estados Financieros
Estado Analítico del Activo
Estado Analítico de la Deuda y Otros Pasivos
Cuenta Económica

Información Presupuestaria ●

Estado Analítico de Ingresos

Rubro de Ingreso
Fuente de Financiamiento
Rubro de Ingreso y Fuente de Financiamiento

Estado Analítico del Presupuesto de Egresos

Clasificación por Objeto del Gasto
Clasificación por Tipo de Gasto
Clasificación Administrativa
Clasificación Administrativa 2
Clasificación Funcional
Clasificación por Fuente de Financiamiento
Ubicación Geográfica

Información de Deuda ●

Endeudamiento Neto
Intereses de la Deuda

Información Programática ●

Gasto por Categoría Programática
Programas y Proyectos

Indicadores de Postura Fiscal ●

Anexos ●

Balanza de Comprobación

- **Información Contable**



¡El Destino Donde
**Tus Sueños
Se Cumplen!**



MUNICIPIO DE BAHÍA DE BANDERAS NAYARIT
Sistema Integral de Contabilidad Gubernamental
ESTADO DE ACTIVIDADES
DEL 1 DE ENERO AL 31 DE MARZO DE 2026
(Cifras en Pesos)

Concepto	2026	2025
INGRESOS Y OTROS BENEFICIOS		
INGRESOS DE GESTIÓN	491,494,168.44	434,295,774.34
<i>IMPUESTOS</i>	395,304,493.35	371,498,793.72
<i>CUOTAS Y APORTACIONES DE SEGURIDAD SOCIAL</i>	0.00	0.00
<i>CONTRIBUCIONES DE MEJORAS</i>	10,434,279.13	1,878,119.05
<i>DERECHOS</i>	82,212,687.16	52,815,286.00
<i>PRODUCTOS DE TIPO CORRIENTE</i>	547,785.81	784,975.27
<i>APROVECHAMIENTOS</i>	2,994,922.99	7,318,600.30
<i>INGRESOS POR VENTA DE BIENES Y PRESTACIÓN DE SERVICIOS</i>	0.00	0.00
PARTICIPACIONES, APORTACIONES, CONVENIOS, INCENTIVOS DERIVADOS DE LA COLABORACIÓN FISCAL, FONDOS DISTINTOS DE APORTACIONES, TRANSFERENCIAS, ASIGNACIONES, SUBSIDIOS Y SUBVENCIONES, Y PENSIONES Y JUBILACIONES	149,815,123.02	132,305,314.15
<i>PARTICIPACIONES, APORTACIONES, CONVENIOS, INCENTIVOS DERIVADOS DE LA COLABORACIÓN FISCAL Y FONDOS DISTINTOS DE APORTACIONES</i>	149,815,123.02	132,305,314.15
<i>TRANSFERENCIAS, ASIGNACIONES, SUBSIDIOS Y SUBVENCIONES, Y PENSIONES Y JUBILACIONES</i>	0.00	0.00
OTROS INGRESOS Y BENEFICIOS	1,323,798.63	1,110,248.45
<i>INGRESOS FINANCIEROS</i>	0.00	0.00
<i>INCREMENTO POR VARIACIÓN DE INVENTARIOS</i>	0.00	0.00
<i>DISMINUCIÓN DEL EXCESO DE ESTIMACIONES POR PÉRDIDA O DETERIORO U OBSOLESCENCIA</i>	0.00	0.00
<i>DISMINUCIÓN DEL EXCESO DE PROVISIONES</i>	0.00	0.00
<i>OTROS INGRESOS Y BENEFICIOS VARIOS</i>	1,323,798.63	1,110,248.45
TOTAL DE INGRESOS Y OTROS BENEFICIOS	642,633,090.09	567,711,336.94
GASTOS Y OTRAS PÉRDIDAS		
GASTOS DE FUNCIONAMIENTO	192,821,418.04	218,114,989.45
<i>SERVICIOS PERSONALES</i>	135,135,612.40	127,287,660.60
<i>MATERIALES Y SUMINISTROS</i>	10,376,461.61	24,009,758.48
<i>SERVICIOS GENERALES</i>	47,309,344.03	66,817,570.37
TRANSFERENCIAS, ASIGNACIONES, SUBSIDIOS Y OTRAS AYUDAS	76,299,588.37	73,889,646.42
<i>TRANSFERENCIAS INTERNAS Y ASIGNACIONES AL SECTOR PÚBLICO</i>	35,299,059.04	24,249,749.95
<i>TRANSFERENCIAS AL RESTO DEL SECTOR PÚBLICO</i>	0.00	0.00
<i>SUBSIDIOS Y SUBVENCIONES</i>	26,944,304.67	39,048,721.49
<i>AYUDAS SOCIALES</i>	6,790,886.13	4,057,809.71
<i>PENSIONES Y JUBILACIONES</i>	7,265,338.53	6,526,365.27



MUNICIPIO DE BAHIA DE BANDERAS NAYARIT
Sistema Integral de Contabilidad Gubernamental
ESTADO DE ACTIVIDADES
DEL 1 DE ENERO AL 31 DE MARZO DE 2026
(Cifras en Pesos)

Concepto	2026	2025
TRANSFERENCIAS A FIDEICOMISOS, MANDATOS Y CONTRATOS ANÁLOGOS.	0.00	0.00
TRANSFERENCIAS A LA SEGURIDAD SOCIAL	0.00	0.00
DONATIVOS	0.00	7,000.00
TRANSFERENCIAS AL EXTERIOR	0.00	0.00
PARTICIPACIONES Y APORTACIONES	0.00	0.00
PARTICIPACIONES	0.00	0.00
APORTACIONES	0.00	0.00
CONVENIOS	0.00	0.00
INTERESES, COMISIONES Y OTROS GASTOS DE LA DEUDA PUBLICA	3,477,570.90	4,701,803.72
INTERESES DE LA DEUDA PÚBLICA	3,477,570.90	4,701,803.72
COMISIONES DE LA DEUDA PÚBLICA	0.00	0.00
GASTOS DE LA DEUDA PÚBLICA	0.00	0.00
COSTO POR COBERTURAS	0.00	0.00
APOYOS FINANCIEROS	0.00	0.00
OTROS GASTOS Y PÉRDIDAS EXTRAORDINARIAS	0.00	0.00
ESTIMACIONES, DEPRECIACIONES, DETERIOROS, OBSOLESCENCIA Y AMORTIZACIONES	0.00	0.00
PROVISIONES	0.00	0.00
DISMINUCIÓN DE INVENTARIOS	0.00	0.00
OTROS GASTOS	0.00	0.00
INVERSIÓN PÚBLICA	0.00	0.00
INVERSIÓN PÚBLICA NO CAPITALIZABLE	0.00	0.00

TOTAL DE GASTOS Y OTRAS PÉRDIDAS

272,598,577.31 296,706,439.59

RESULTADOS DEL EJERCICIO (AHORRO/DESAHORRO)

370,034,512.78 271,004,897.35

"BAJO PROTESTA DE DECIR VERDAD DECLARAMOS QUE LOS ESTADOS FINANCIEROS Y SUS NOTAS, SON RAZONABLEMENTE CORRECTOS Y SON RESPONSABILIDAD DEL EMISOR"

PRESIDENTE

LIC. HÉCTOR JAVIER SANTANA GARCIA

TESORERO MUNICIPAL

C.P. MARIO MEDRANO CARRAZCO

MUNICIPIO DE BAHIA DE BANDERAS NAYARIT
Sistema Integral de Contabilidad Gubernamental
ESTADO DE SITUACION FINANCIERA
AL 31 DE MARZO DE 2026
(Cifras en Pesos)

Concepto	2026	2025	Concepto	2026	2025
ACTIVO			PASIVO		
ACTIVO CIRCULANTE			PASIVO CIRCULANTE		
EFFECTIVO Y EQUIVALENTES	466,081,098.25	505,137,688.92	CUENTAS POR PAGAR A CORTO PLAZO	302,721,419.38	335,535,272.85
DERECHOS A RECIBIR EFFECTIVO O EQUIVALENTES	91,196,625.86	89,309,842.12	DOCUMENTOS POR PAGAR A CORTO PLAZO	503,493.55	503,493.55
DERECHOS A RECIBIR BIENES O SERVICIOS	16,492,686.77	26,596,442.26	PORCIÓN A CORTO PLAZO DE LA DEUDA PÚBLICA A LARGO PLAZO	9,509,717.03	8,587,852.03
INVENTARIOS	0.00	0.00	TÍTULOS Y VALORES A CORTO PLAZO	0.00	0.00
ALMACENES	0.00	0.00	PASIVOS DIFERIDOS A CORTO PLAZO	0.00	0.00
ESTIMACIÓN POR PÉRDIDA O DETERIORO DE ACTIVOS CIRCULANTES	0.00	0.00	FONDOS Y BIENES DE TERCEROS EN GARANTÍA Y/O ADMINISTRACIÓN A CORTO PLAZO	0.00	0.00
OTROS ACTIVOS CIRCULANTES	0.00	0.00	PROVISIONES A CORTO PLAZO	3,444,632.72	3,253,491.18
TOTAL DE ACTIVOS CIRCULANTES	573,770,410.88	621,043,973.30	OTROS PASIVOS A CORTO PLAZO	75,664,762.69	85,358,011.40
			TOTAL DE PASIVOS CIRCULANTES	391,844,025.37	433,238,121.01
ACTIVO NO CIRCULANTE			PASIVO NO CIRCULANTE		
INVERSIONES FINANCIERAS A LARGO PLAZO	0.00	0.00	CUENTAS POR PAGAR A LARGO PLAZO	0.00	0.00
DERECHOS A RECIBIR EFFECTIVO O EQUIVALENTES A LARGO PLAZO	0.00	0.00	DOCUMENTOS POR PAGAR A LARGO PLAZO	0.00	0.00
BIENES INMUEBLES, INFRAESTRUCTURA Y CONSTRUCCIONES EN PROCESO	2,569,511,311.45	2,199,010,021.99	DEUDA PÚBLICA A LARGO PLAZO	125,734,799.00	138,256,210.00
BIENES MUEBLES	475,846,878.60	427,254,552.43	PASIVOS DIFERIDOS A LARGO PLAZO	0.00	0.00
ACTIVOS INTANGIBLES	20,309,565.98	20,309,565.98			



MUNICIPIO DE BAHIA DE BANDERAS NAYARIT
 Sistema Integral de Contabilidad Gubernamental
ESTADO DE SITUACION FINANCIERA
AL 31 DE MARZO DE 2026
 (Cifras en Pesos)

Concepto	2026	2025	Concepto	2026	2025
DEPRECIACIÓN, DETERIORO Y AMORTIZACIÓN ACUMULADA DE BIENES ACTIVOS DIFERIDOS	0.00	0.00	FONDOS Y BIENES DE TERCEROS EN GARANTÍA Y/O ADMINISTRACIÓN A LARGO PLAZO	0.00	0.00
ESTIMACIÓN POR PÉRDIDA O DETERIORO DE ACTIVOS NO CIRCULANTES	0.00	0.00	PROVISIONES A LARGO PLAZO	0.00	0.00
OTROS ACTIVOS NO CIRCULANTES	0.00	0.00	TOTAL DE PASIVOS NO CIRCULANTES	125,734,799.00	138,256,210.00
TOTAL DE ACTIVOS NO CIRCULANTES	3,067,549,276.03	2,648,455,660.40	TOTAL DEL PASIVO	517,578,824.37	571,494,331.01
TOTAL DEL ACTIVO	3,641,319,686.91	3,269,499,633.70	HACIENDA PUBLICA/ PATRIMONIO		
			HACIENDA PUBLICA/ PATRIMONIO CONTRIBUIDO	850,947,571.99	850,947,571.99
			APORTACIONES	0.00	0.00
			DONACIONES DE CAPITAL	789,486,770.82	789,486,770.82
			ACTUALIZACIÓN DE LA HACIENDA PÚBLICA/ PATRIMONIO	61,460,801.17	61,460,801.17
			HACIENDA PUBLICA/ PATRIMONIO GENERADO	2,272,793,290.55	1,847,057,730.70
			RESULTADOS DEL EJERCICIO (AHORRO/DESAHORRO)	370,034,512.78	271,004,897.35
			RESULTADOS DE EJERCICIOS ANTERIORES	1,893,129,508.17	1,566,423,563.75
			REVALÚOS	0.00	0.00
			RESERVAS	0.00	0.00
			RECTIFICACIONES DE RESULTADOS DE EJERCICIOS ANTERIORES	9,629,269.60	9,629,269.60



MUNICIPIO DE BAHIA DE BANDERAS NAYARIT
Sistema Integral de Contabilidad Gubernamental
ESTADO DE SITUACION FINANCIERA
AL 31 DE MARZO DE 2026
(Cifras en Pesos)

Concepto	2026	2025	Concepto	2026	2025
			EXCESO O INSUFICIENCIA EN LA ACTUALIZACION DE LA HACIENDA PUBLICA/ PATRIMONIO	0.00	0.00
			<i>RESULTADO POR POSICIÓN MONETARIA</i>	0.00	0.00
			<i>RESULTADO POR TENENCIA DE ACTIVOS NO MONETARIOS</i>	0.00	0.00
			TOTAL HACIENDA PUBLICA/ PATRIMONIO	3,123,740,862.54	2,698,005,302.69
			TOTAL DEL PASIVO Y HACIENDA PUBLICA/ PATRIMONIO	3,641,319,686.91	3,269,499,633.70

"BAJO PRÓTESTA DE DECIR VERDAD DECLARAMOS QUE LOS ESTADOS FINANCIEROS Y SUS NOTAS, SON RAZONABLEMENTE CORRECTOS Y SON RESPONSABILIDAD DEL EMISOR"

PRESIDENTE

LIC. HECTOR JAVIER SANTANA GARCIA

TESORERO MUNICIPAL

C.P. MARIO MEDRANO CARRAZCO

MUNICIPIO DE BAHIA DE BANDERAS NAYARIT

Sistema Integral de Contabilidad Gubernamental

ESTADO DE VARIACION EN LA HACIENDA PUBLICA

DEL 1 DE ENERO AL 31 DE MARZO DE 2026

(Cifras en Pesos)

Concepto	Hacienda Pública/Patrimonio Contribuido	Hacienda Pública/Patrimonio Gen. Ejer. Ant.	Hacienda Pública/Patrimonio Gen. Ejer.	Exceso o Insuficiencia en la Actualización de la Hac. Pública / Patrimonio	Total
Hacienda Pública / Patrimonio Contribuido Neto de 2025	850,947,571.99				850,947,571.99
<i>Aportaciones</i>	0.00				0.00
<i>Donaciones de Capital</i>	789,486,770.82				789,486,770.82
<i>Actualización de la Hacienda Pública/Patrimonio</i>	61,460,801.17				61,460,801.17
Hacienda Pública / Patrimonio Generado Neto de 2025		1,574,921,936.2	327,659,421.71		1,902,581,358.0
<i>Resultados del Ejercicio (Ahorro/DesAhorro)</i>			327,659,421.71		327,659,421.71
<i>Resultados de Ejercicios Anteriores</i>		1,565,292,666.69			1,565,292,666.69
<i>Revalúos</i>		0.00			0.00
<i>Reservas</i>		0.00			0.00
<i>Rectificaciones de Resultados de Ejercicios Anteriores</i>		9,629,269.60			9,629,269.60
Exceso o Insuficiencia en la Actualización de la Hacienda Pública/Patrimonio Neto de 2025				0.00	0.00
<i>Resultados por Posición Monetaria</i>				0.00	0.00
<i>Resultados por Tenencia de Activos no Monetarios</i>				0.00	0.00
Hacienda Pública/Patrimonio Neto Final de 2025	850,947,571.99	1,574,921,936.2	327,659,421.71	0.00	2,753,528,929.9
Cambios en la Hacienda Pública/Patrimonio Contribuido Neto de 2026	0.00				0.00
<i>Aportaciones</i>	0.00				0.00
<i>Donaciones de Capital</i>	0.00				0.00
<i>Actualización de la Hacienda Pública/Patrimonio</i>	0.00				0.00
Variaciones de la Hacienda Pública/Patrimonio Generado Neto de 2026		327,836,841.48	42,375,091.07		370,211,932.55
<i>Resultados del Ejercicio (Ahorro/Desahorro)</i>			370,034,512.78		370,034,512.78
<i>Resultados de Ejercicios Anteriores</i>		327,836,841.48	-327,659,421.71		177,419.77
<i>Revalúos</i>			0.00		0.00
<i>Reservas</i>			0.00		0.00
<i>Rectificaciones de Resultados de Ejercicios Anteriores</i>			0.00		0.00



MUNICIPIO DE BAHIA DE BANDERAS NAYARIT
 Sistema Integral de Contabilidad Gubernamental
ESTADO DE VARIACION EN LA HACIENDA PUBLICA
DEL 1 DE ENERO AL 31 DE MARZO DE 2026
 (Cifras en Pesos)

Concepto	Hacienda Pública/Patrimonio Contribuido	Hacienda Pública/Patrimonio Gen. Ejer. Ant.	Hacienda Pública/Patrimonio Gen. Ejer.	Exceso o Insuficiencia en la Actualización de la Hac. Pública / Patrimonio	Total
Cambios en el Exceso o Insuficiencia en la Actualización de la Hacienda Pública/Patrimonio Neto de 2026				0.00	0.00
<i>Resultado por Posición Monetaria</i>				<i>0.00</i>	<i>0.00</i>
<i>Resultado por Tenencia de Activos no Monetarios</i>				<i>0.00</i>	<i>0.00</i>
Hacienda Pública/Patrimonio Neto Final de 2026	850,947,571.99	1,902,758,777.7	370,034,512.78	0.00	3,123,740,862.5

"BAJO PROTESTA DE DECIR VERDAD DECLARAMOS QUE LOS ESTADOS FINANCIEROS Y SUS NOTAS, SON RAZONABLEMENTE CORRECTOS Y SON RESPONSABILIDAD DEL EMISOR"

PRESIDENTE

LIC. HECTOR JAVIER SANTANA GARCIA

TESORERO MUNICIPAL

C.P. MARIO MEDRANO CARRAZCO



MUNICIPIO DE BAHIA DE BANDERAS NAYARIT
Sistema Integral de Contabilidad Gubernamental
ESTADO DE CAMBIOS EN LA SITUACION FINANCIERA
DEL 1 DE ENERO AL 31 DE MARZO DE 2026
(Cifras en Pesos)

Concepto	Origen	Aplicación
ACTIVO	0.00	315,668,488.96
ACTIVO CIRCULANTE	0.00	271,308,509.74
EFFECTIVO Y EQUIVALENTES	0.00	254,380,815.52
DERECHOS A RECIBIR EFECTIVO O EQUIVALENTES	0.00	11,199,481.36
DERECHOS A RECIBIR BIENES O SERVICIOS	0.00	5,728,212.86
INVENTARIOS	0.00	0.00
ALMACENES	0.00	0.00
ESTIMACIÓN POR PÉRDIDA O DETERIORO DE ACTIVOS CIRCULANTES	0.00	0.00
OTROS ACTIVOS CIRCULANTES	0.00	0.00
ACTIVO NO CIRCULANTE	0.00	44,359,979.22
INVERSIONES FINANCIERAS A LARGO PLAZO	0.00	0.00
DERECHOS A RECIBIR EFECTIVO O EQUIVALENTES A LARGO PLAZO	0.00	0.00
BIENES INMUEBLES, INFRAESTRUCTURA Y CONSTRUCCIONES EN PROCESO	0.00	44,338,979.22
BIENES MUEBLES	0.00	21,000.00
ACTIVOS INTANGIBLES	0.00	0.00
DEPRECIACIÓN, DETERIORO Y AMORTIZACIÓN ACUMULADA DE BIENES	0.00	0.00
ACTIVOS DIFERIDOS	0.00	0.00
ESTIMACIÓN POR PÉRDIDA O DETERIORO DE ACTIVOS NO CIRCULANTES	0.00	0.00
OTROS ACTIVOS NO CIRCULANTES	0.00	0.00
PASIVO	16,939,642.37	71,483,085.96
PASIVO CIRCULANTE	16,939,642.37	58,961,674.96
CUENTAS POR PAGAR A CORTO PLAZO	0.00	58,961,674.96
DOCUMENTOS POR PAGAR A CORTO PLAZO	0.00	0.00
PORCIÓN A CORTO PLAZO DE LA DEUDA PÚBLICA A LARGO PLAZO	9,509,717.00	0.00
TÍTULOS Y VALORES A CORTO PLAZO	0.00	0.00
PASIVOS DIFERIDOS A CORTO PLAZO	0.00	0.00
FONDOS Y BIENES DE TERCEROS EN GARANTÍA Y/O ADMINISTRACIÓN A CORTO PLAZO	0.00	0.00
PROVISIONES A CORTO PLAZO	0.00	0.00
OTROS PASIVOS A CORTO PLAZO	7,429,925.37	0.00
PASIVO NO CIRCULANTE	0.00	12,521,411.00
CUENTAS POR PAGAR A LARGO PLAZO	0.00	0.00
DOCUMENTOS POR PAGAR A LARGO PLAZO	0.00	0.00
DEUDA PÚBLICA A LARGO PLAZO	0.00	12,521,411.00
PASIVOS DIFERIDOS A LARGO PLAZO	0.00	0.00



MUNICIPIO DE BAHIA DE BANDERAS NAYARIT
 Sistema Integral de Contabilidad Gubernamental
ESTADO DE CAMBIOS EN LA SITUACION FINANCIERA
DEL 1 DE ENERO AL 31 DE MARZO DE 2026
 (Cifras en Pesos)

Concepto	Origen	Aplicación
FONDOS Y BIENES DE TERCEROS EN GARANTÍA Y/O ADMINISTRACIÓN A LARGO PLAZO	0.00	0.00
PROVISIONES A LARGO PLAZO	0.00	0.00
HACIENDA PUBLICA/ PATRIMONIO	370,211,932.55	0.00
HACIENDA PUBLICA/ PATRIMONIO CONTRIBUIDO	0.00	0.00
APORTACIONES	0.00	0.00
DONACIONES DE CAPITAL	0.00	0.00
ACTUALIZACIÓN DE LA HACIENDA PÚBLICA/ PATRIMONIO	0.00	0.00
HACIENDA PUBLICA/ PATRIMONIO GENERADO	370,211,932.55	0.00
RESULTADOS DEL EJERCICIO (AHORRO/DESAHORRO)	42,375,091.07	0.00
RESULTADOS DE EJERCICIOS ANTERIORES	327,836,841.48	0.00
REVALÚOS	0.00	0.00
RESERVAS	0.00	0.00
RECTIFICACIONES DE RESULTADOS DE EJERCICIOS ANTERIORES	0.00	0.00
EXCESO O INSUFICIENCIA EN LA ACTUALIZACION DE LA HACIENDA PUBLICA/ PATRIMONIO	0.00	0.00
RESULTADO POR POSICIÓN MONETARIA	0.00	0.00
RESULTADO POR TENENCIA DE ACTIVOS NO MONETARIOS	0.00	0.00

"BAJO PROTESTA DE DECIR VERDAD DECLARAMOS QUE LOS ESTADOS FINANCIEROS Y SUS NOTAS, SON RAZONABLEMENTE CORRECTOS Y SON RESPONSABILIDAD DEL EMISOR"

PRESIDENTE

LIC. HECTOR JAVIER SANTANA GARCIA

TESORERO MUNICIPAL

C.P. MARIO MEDRANO CARRAZCO



MUNICIPIO DE BAHIA DE BANDERAS NAYARIT
 Sistema Integral de Contabilidad Gubernamental
ESTADO DE FLUJOS DE EFECTIVO
DEL 1 DE ENERO AL 31 DE MARZO DE 2026
 (Cifras en Pesos)

Concepto	2026	2025
FLUJOS DE EFECTIVO DE LAS ACTIVIDADES DE OPERACION		
<u>ORIGEN</u>	<u>642,633,090.09</u>	<u>567,711,336.94</u>
IMPUESTOS	395,304,493.35	371,498,793.72
CUOTAS Y APORTACIONES DE SEGURIDAD SOCIAL	0.00	0.00
CONTRIBUCIONES DE MEJORAS	10,434,279.13	1,878,119.05
DERECHOS	82,212,687.16	52,815,286.00
PRODUCTOS DE TIPO CORRIENTE	547,785.81	784,975.27
APROVECHAMIENTOS	2,994,922.99	7,318,600.30
INGRESOS POR VENTA DE BIENES Y PRESTACIÓN DE SERVICIOS	0.00	0.00
PARTICIPACIONES, APORTACIONES, CONVENIOS, INCENTIVOS DERIVADOS DE LA COLABORACIÓN FISCAL Y FONDOS DISTINTOS DE APORTACIONES	149,815,123.02	132,305,314.15
TRANSFERENCIAS, ASIGNACIONES, SUBSIDIOS Y SUBVENCIONES, Y PENSIONES Y JUBILACIONES	0.00	0.00
OTROS ORIGENES DE OPERACIÓN	1,323,798.63	1,110,248.45
<u>APLICACION</u>	<u>272,598,577.31</u>	<u>296,706,439.59</u>
SERVICIOS PERSONALES	135,135,612.40	127,287,660.60
MATERIALES Y SUMINISTROS	10,376,461.61	24,009,758.48
SERVICIOS GENERALES	47,309,344.03	66,817,570.37
TRANSFERENCIAS INTERNAS Y ASIGNACIONES AL SECTOR PÚBLICO	35,299,059.04	24,249,749.95
TRANSFERENCIAS AL RESTO DEL SECTOR PÚBLICO	0.00	0.00
SUBSIDIOS Y SUBVENCIONES	26,944,304.67	39,048,721.49
AYUDAS SOCIALES	6,790,886.13	4,057,809.71
PENSIONES Y JUBILACIONES	7,265,338.53	6,526,365.27
TRANSFERENCIAS A FIDEICOMISOS, MANDATOS Y CONTRATOS ANÁLOGOS.	0.00	0.00
TRANSFERENCIAS A LA SEGURIDAD SOCIAL	0.00	0.00
DONATIVOS	0.00	7,000.00
TRANSFERENCIAS AL EXTERIOR	0.00	0.00
PARTICIPACIONES	0.00	0.00
APORTACIONES	0.00	0.00
CONVENIOS	0.00	0.00
OTRAS APLICACIONES DE OPERACIÓN	3,477,570.90	4,701,803.72
FLUJOS NETOS DE EFECTIVO POR ACTIVIDADES DE OPERACION	<u>370,034,512.78</u>	<u>271,004,897.35</u>

FLUJOS DE EFECTIVO DE LAS ACTIVIDADES DE INVERSION

MUNICIPIO DE BAHIA DE BANDERAS NAYARIT
Sistema Integral de Contabilidad Gubernamental
ESTADO DE FLUJOS DE EFECTIVO
DEL 1 DE ENERO AL 31 DE MARZO DE 2026
(Cifras en Pesos)

Concepto	2026	2025
<u>ORIGEN</u>	<u>336,708,625.57</u>	<u>279,380,307.07</u>
BIENES INMUEBLES, INFRAESTRUCTURA Y CONSTRUCCIONES EN PROCESO	8,762,647.03	27,370,581.84
BIENES MUEBLES	0.00	0.00
OTROS ORIGENES DE INVERSION	327,945,978.54	252,009,725.23
<u>APLICACION</u>	<u>380,891,185.02</u>	<u>347,303,244.54</u>
BIENES INMUEBLES, INFRAESTRUCTURA Y CONSTRUCCIONES EN PROCESO	53,101,626.25	89,995,996.88
BIENES MUEBLES	21,000.00	2,879,733.61
OTRAS APLICACIONES DE INVERSION	327,768,558.77	254,427,514.05
FLUJOS NETOS DE EFECTIVO POR ACTIVIDADES DE INVERSION	<u>-44,182,559.45</u>	<u>-67,922,937.47</u>
FLUJOS DE EFECTIVO DE LAS ACTIVIDADES DE FINANCIAMIENTO		
<u>ORIGEN</u>	<u>410,747,240.07</u>	<u>503,101,321.97</u>
ENDEUDAMIENTO NETO	12,521,411.00	13,113,041.00
- INTERNO	12,521,411.00	13,113,041.00
- EXTERNO	0.00	0.00
OTROS ORIGENES DE FINANCIAMIENTO	398,225,829.07	489,988,280.97
<u>APLICACION</u>	<u>482,218,377.88</u>	<u>513,690,225.03</u>
SERVICIOS DE LA DEUDA	15,533,105.00	15,832,783.00
- INTERNO	15,533,105.00	15,832,783.00
- EXTERNO	0.00	0.00
OTRAS APLICACIONES DE FINANCIAMIENTO	466,685,272.88	497,857,442.03
FLUJOS NETOS DE EFECTIVO POR ACTIVIDADES DE FINANCIAMIENTO	<u>-71,471,137.81</u>	<u>-10,588,903.06</u>



MUNICIPIO DE BAHIA DE BANDERAS NAYARIT
Sistema Integral de Contabilidad Gubernamental
ESTADO DE FLUJOS DE EFECTIVO
DEL 1 DE ENERO AL 31 DE MARZO DE 2026
(Cifras en Pesos)

Concepto	2026	2025
INCREMENTO/DISMINUCION NETA EN EL EFECTIVO Y EQUIVALENTES AL EFECTIVO	254,380,815.52	192,493,056.82
EFFECTIVO Y EQUIVALENTES AL EFECTIVO AL INICIO DEL EJERCICIO	211,700,282.73	312,644,632.10
EFFECTIVO Y EQUIVALENTES AL EFECTIVO AL FINAL DEL EJERCICIO	466,081,098.25	505,137,688.92

"BAJO PROTESTA DE DECIR VERDAD DECLARAMOS QUE LOS ESTADOS FINANCIEROS Y SUS NOTAS, SON RAZONABLEMENTE CORRECTOS Y SON RESPONSABILIDAD DEL EMISOR"

PRESIDENTE

LIC. HECTOR JAVIER SANTANA GARCIA

TESORERO MUNICIPAL

C.P. MARIO MEDRANO CARRAZCO



MUNICIPIO DE BAHIA DE BANDERAS NAYARIT
 Sistema Integral de Contabilidad Gubernamental
CONCILIACION ENTRE LOS INGRESOS PRESUPUESTARIOS Y CONTABLES
CORRESPONDIENTE DEL 1 DE ENERO AL 31 DE MARZO DE 2026
 (Cifras en Pesos)

Clave	Descripción	Importe
1	TOTAL DE INGRESOS PRESUPUESTARIOS	642,633,090.09
2	MAS INGRESOS CONTABLES NO PRESUPUESTARIOS	0.00
2.1	<i>Ingresos Financieros</i>	0.00
2.2	<i>Incremento por variación de inventarios</i>	0.00
2.3	<i>Disminución del exceso de estimaciones por pérdida o deterioro u obsolescencia</i>	0.00
2.4	<i>Disminución del exceso de provisiones</i>	0.00
2.5	<i>Otros ingresos y beneficios varios</i>	0.00
2.6	<i>Otros ingresos contables no presupuestarios</i>	0.00
3	MENOS INGRESOS PRESUPUESTARIOS NO CONTABLES	0.00
3.1	<i>Aprovechamientos patrimoniales</i>	0.00
3.2	<i>Ingresos derivados de financiamientos</i>	0.00
3.3	<i>Otros Ingresos presupuestarios no contables</i>	0.00
4	TOTAL DE INGRESOS CONTABLES	642,633,090.09

PRESIDENTE

LIC. HECTOR JAVIER SANTANA GARCIA

TESORERO MUNICIPAL

C.P. MARIO MEDRANO CARRAZCO

Notas:

- 1.- SE DEBERAN INCLUIR LOS INGRESOS CONTABLES NO PRESUPUESTARIOS QUE NO SE REGULARIZARON PRESUPUESTARIAMENTE DURANTE EL EJERCICIO
- 2.- LOS INGRESOS FINANCIEROS Y OTROS INGRESOS SE REGULARIZARAN PRESUPUESTARIAMENTE DE ACUERDO A LA LEGISLACION APLICABLE

"BAJO PROTESTA DE DECIR VERDAD DECLARAMOS QUE LOS ESTADOS FINANCIEROS Y SUS NOTAS, SON RAZONABLEMENTE CORRECTOS Y SON REponsABILIDAD DEL EMISOR"

MUNICIPIO DE BAHIA DE BANDERAS NAYARIT
Sistema Integral de Contabilidad Gubernamental
CONCILIACION ENTRE LOS EGRESOS PRESUPUESTARIOS Y LOS GASTOS CONTABLES
CORRESPONDIENTE DEL 1 DE ENERO AL 31 DE MARZO DE 2026
(Cifras en Pesos)

Clave	Descripción	Importe
1	TOTAL DE EGRESOS PRESUPUESTARIOS	325,120,986.65
2	MENOS EGRESOS PRESUPUESTARIOS NO CONTABLES	52,522,409.34
2.1	Materias Primas y Materiales de Producción y Comercialización	0.00
2.2	Materias y Suministros	0.00
2.3	Mobiliario y equipo de administración	21,000.00
2.4	Mobiliario y equipo educacional y recreativo	0.00
2.5	Equipo e instrumental médico y de laboratorio	0.00
2.6	Vehículos y equipo de transporte	0.00
2.7	Equipo de defensa y seguridad	0.00
2.8	Maquinaria, otros equipos y herramientas	0.00
2.9	Activos biológicos	0.00
2.10	Bienes inmuebles	0.00
2.11	Activos intangibles	0.00
2.12	Obra Pública en Bienes de Dominio Público	49,489,715.34
2.13	Obra pública en bienes propios	0.00
2.14	Acciones y participaciones de capital	0.00
2.15	Compra de títulos y valores	0.00
2.16	Concesión de Préstamo	0.00
2.17	Inversiones en fideicomisos, mandatos y otros análogos	0.00
2.18	Provisiones para contingencias y otras erogaciones especiales	0.00
2.19	Amortización de la deuda pública	3,011,694.00
2.20	Adeudos de ejercicios fiscales anteriores (ADEFAS)	0.00
2.21	Otros Egresos Presupuestales No Contables	0.00
3	MAS GASTOS CONTABLES NO PRESUPUESTARIOS	0.00
3.1	Estimaciones, depreciaciones, deterioros, obsolescencia y amortizaciones	0.00
3.2	Provisiones	0.00
3.3	Disminución de inventarios	0.00
3.4	Aumento por insuficiencia de estimaciones por pérdida o deterioro u obsolescencia	0.00
3.5	Aumento por insuficiencia de provisiones	0.00
3.6	Otros Gastos	0.00
3.7	Otros Gastos Contables No Presupuestales	0.00
4	TOTAL DE GASTO CONTABLE	272,598,577.31

PRESIDENTE

LIC. HECTOR JAVIER SANTANA GARCIA

TESORERO MUNICIPAL

C.P. MARIO MEDRANO CARRAZCO

NOTA: SE DEBERAN INCLUIR LOS GASTOS CONTABLES NO PRESUPUESTARIOS QUE NO SE REGULARIZARON PRESUPUESTARIAMENTE DURANTE EL EJERCICIO.

"BAJO PROTESTA DE DECIR VERDAD DECLARAMOS QUE LOS ESTADOS FINANCIEROS Y SUS NOTAS, SON RAZONABLEMENTE CORRECTOS Y SON REPOSABILIDAD DEL EMISOR"

MUNICIPIO DE BAHIA DE BANDERAS NAYARIT
Sistema Integral de Contabilidad Gubernamental

ESTADO ANALITICO DEL ACTIVO
DEL 1 DE ENERO AL 31 DE MARZO DE 2026

(Cifras en Pesos)

Concepto	Saldo Inicial	Cargos del Periodo	Abonos del Periodo	Saldo Final	Variación del Periodo
ACTIVO	3,325,651,197.95	1,539,009,269.82	1,223,340,780.86	3,641,319,686.91	315,668,488.96
ACTIVO CIRCULANTE	302,461,901.14	1,485,886,643.57	1,214,578,133.83	573,770,410.88	271,308,509.74
<i>EFFECTIVO Y EQUIVALENTES</i>	<i>211,700,282.73</i>	<i>1,430,847,451.23</i>	<i>1,176,466,635.71</i>	<i>466,081,098.25</i>	<i>254,380,815.52</i>
<i>DERECHOS A RECIBIR EFECTIVO O EQUIVALENTES</i>	<i>79,997,144.50</i>	<i>46,476,680.49</i>	<i>35,277,199.13</i>	<i>91,196,625.86</i>	<i>11,199,481.36</i>
<i>DERECHOS A RECIBIR BIENES O SERVICIOS</i>	<i>10,764,473.91</i>	<i>8,562,511.85</i>	<i>2,834,298.99</i>	<i>16,492,686.77</i>	<i>5,728,212.86</i>
<i>INVENTARIOS</i>	<i>0.00</i>	<i>0.00</i>	<i>0.00</i>	<i>0.00</i>	<i>0.00</i>
<i>ALMACENES</i>	<i>0.00</i>	<i>0.00</i>	<i>0.00</i>	<i>0.00</i>	<i>0.00</i>
<i>ESTIMACIÓN POR PÉRDIDA O DETERIORO DE ACTIVOS CIRCULANTES</i>	<i>0.00</i>	<i>0.00</i>	<i>0.00</i>	<i>0.00</i>	<i>0.00</i>
<i>OTROS ACTIVOS CIRCULANTES</i>	<i>0.00</i>	<i>0.00</i>	<i>0.00</i>	<i>0.00</i>	<i>0.00</i>
ACTIVO NO CIRCULANTE	3,023,189,296.81	53,122,626.25	8,762,647.03	3,067,549,276.03	44,359,979.22
<i>INVERSIONES FINANCIERAS A LARGO PLAZO</i>	<i>0.00</i>	<i>0.00</i>	<i>0.00</i>	<i>0.00</i>	<i>0.00</i>
<i>DERECHOS A RECIBIR EFECTIVO O EQUIVALENTES A LARGO PLAZO</i>	<i>0.00</i>	<i>0.00</i>	<i>0.00</i>	<i>0.00</i>	<i>0.00</i>
<i>BIENES INMUEBLES, INFRAESTRUCTURA Y CONSTRUCCIONES EN PROCESO</i>	<i>2,525,172,332.23</i>	<i>53,101,626.25</i>	<i>8,762,647.03</i>	<i>2,569,511,311.45</i>	<i>44,338,979.22</i>
<i>BIENES MUEBLES</i>	<i>475,825,878.60</i>	<i>21,000.00</i>	<i>0.00</i>	<i>475,846,878.60</i>	<i>21,000.00</i>
<i>ACTIVOS INTANGIBLES</i>	<i>20,309,565.98</i>	<i>0.00</i>	<i>0.00</i>	<i>20,309,565.98</i>	<i>0.00</i>
<i>DEPRECIACIÓN, DETERIORO Y AMORTIZACIÓN ACUMULADA DE BIENES</i>	<i>0.00</i>	<i>0.00</i>	<i>0.00</i>	<i>0.00</i>	<i>0.00</i>
<i>ACTIVOS DIFERIDOS</i>	<i>1,881,520.00</i>	<i>0.00</i>	<i>0.00</i>	<i>1,881,520.00</i>	<i>0.00</i>
<i>ESTIMACIÓN POR PÉRDIDA O DETERIORO DE ACTIVOS NO CIRCULANTES</i>	<i>0.00</i>	<i>0.00</i>	<i>0.00</i>	<i>0.00</i>	<i>0.00</i>
<i>OTROS ACTIVOS NO CIRCULANTES</i>	<i>0.00</i>	<i>0.00</i>	<i>0.00</i>	<i>0.00</i>	<i>0.00</i>

"BAJO PROTESTA DE DECIR VERDAD DECLARAMOS QUE LOS ESTADOS FINANCIEROS Y SUS NOTAS, SON RAZONABLEMENTE CORRECTOS Y SON RESPONSABILIDAD DEL EMISOR"

PRESIDENTE

LIC. HECTOR JAVIER SANTANA GARCIA

TESORERO MUNICIPAL

C.P. MARIO MEDRANO CARRAZCO



MUNICIPIO DE BAHIA DE BANDERAS NAYARIT
Sistema Integral de Contabilidad Gubernamental
ESTADO ANALITICO DE LA DEUDA Y OTROS PASIVOS
DEL 1 DE ENERO AL 31 DE MARZO DE 2026
(Cifras en Pesos)

Denominación de las Deudas	Moneda de Contratación	Institución o País Acreedor	Saldo Inicial del Periodo	Saldo Final del Periodo
DEUDA PUBLICA				
Corto Plazo				
Deuda Interna				
<i>Instituciones de Crédito</i>				
CREDITO SIMPLE BANSI NO. 101000186959	PESOS	MEXICO	0.00	0.00
CREDITO SIMPLE QUIROGRAFARIO CON BANSI	MONEDA	MÉXCO	0.00	9,509,717.00
CREDITO SIMPLE QUIROGRAFARIO CON BANSI 101000306030	PESO	MEXICO	0.00	0.00
CREDITO SIMPLE QUIROGRAFARIO CON BANSI 101000306043	PESO	MÉXICO	0.00	0.00
CREDITO SIMPLE QUIROGRAFARIO BANSI 101000312150	MXN	MEXICO	0.00	0.00
<i>Títulos y Valores</i>				
<i>Arrendamientos Financieros</i>				
Deuda Externa				
<i>Organismos Financieros Internacionales</i>				
<i>Deuda Bilateral</i>				
<i>Títulos y Valores</i>				
<i>Arrendamientos Financieros</i>				
Subtotal de Deuda Pública a Corto Plazo			0.00	9,509,717.00
Largo Plazo				
Deuda Interna				
<i>Instituciones de Crédito</i>				
CREDITO SIMPLE BANSI NO. 101000186959	PESOS	MEXICO	0.00	0.00
			138,256,210.00	125,734,799.00
<i>Títulos y Valores</i>				
<i>Arrendamientos Financieros</i>				
Deuda Externa				
<i>Organismos Financieros Internacionales</i>				
<i>Deuda Bilateral</i>				
<i>Títulos y Valores</i>				
<i>Arrendamientos Financieros</i>				



MUNICIPIO DE BAHIA DE BANDERAS NAYARIT
Sistema Integral de Contabilidad Gubernamental
ESTADO ANALITICO DE LA DEUDA Y OTROS PASIVOS
DEL 1 DE ENERO AL 31 DE MARZO DE 2026
(Cifras en Pesos)

Denominación de las Deudas	Moneda de Contratación	Institución o País Acreedor	Saldo Inicial del Periodo	Saldo Final del Periodo
Subtotal de Deuda Pública a Largo Plazo			138,256,210.00	125,734,799.00
Total de Otros Pasivos			433,866,057.96	382,334,308.37
Total de Deuda Pública y Otros Pasivos			572,122,267.96	517,578,824.37

"BAJO PROTESTA DE DECIR VERDAD DECLARAMOS QUE LOS ESTADOS FINANCIEROS Y SUS NOTAS, SON RAZONABLEMENTE CORRECTOS Y SON RESPONSABILIDAD DEL EMISOR"

PRESIDENTE

LIC. HECTOR JAVIER SANTANA GARCIA

TESORERO MUNICIPAL

C.P. MARIO MEDRANO CARRAZCO

MUNICIPIO DE BAHIA DE BANDERAS NAYARIT

Sistema Integral de Contabilidad Gubernamental

CUENTA ECONOMICA

DEL 1 DE ENERO AL 31 DE MARZO DE 2026

Clave	Descripción	Importe	Total
1	INGRESOS CORRIENTES		643,956,888.72
1-1	INGRESOS DE LA GESTION		
	<i>Impuestos</i>		
	-Impuestos sobre el ingreso, las utilidades y las ganancias del capital	0.00	
	-Impuestos sobre la nómina y la fuerza de trabajo	0.00	
	-Impuestos sobre la propiedad	391,211,658.76	
	-Impuestos sobre la producción, el consumo y las transacciones	0.00	
	-Impuestos sobre el comercio y las transacciones/Comercio Exterior	0.00	
	-Impuestos Ecológicos	0.00	
	-Accesorios	4,092,834.59	
	-Otros Impuestos	0.00	
	<i>Contribuciones a la Seguridad Social</i>	0.00	
	<i>Ingresos no tributarios</i>		
	-Contribución de mejoras	10,434,279.13	
	-Derechos	82,212,687.16	
	-Productos de Tipo Corriente	547,785.81	
	-Aprovechamientos de Tipo Corriente	2,994,922.99	
	-Otros ingresos no tributarios	0.00	
	<i>Venta de bienes y servicios de las administraciones públicas</i>	0.00	
	<i>Renta de la propiedad</i>		
	-Intereses		
	Internos	0.00	
	Externos	0.00	
	-Dividendos y otros retiros	0.00	
	-Otras	0.00	
	<i>Incremento de existencias</i>	0.00	
	<i>Otros ingresos de la gestión</i>	0.00	
1-2	TRANSFERENCIAS Y ASIGNACIONES CORRIENTES RECIBIDAS		
	<i>Transferencias y Asignaciones Corrientes</i>		
	-Del sector privado	0.00	
	-Del sector público	63,345,726.85	
	-Del sector externo	0.00	
	<i>Participaciones</i>	87,793,194.80	
	<i>Donaciones corrientes recibidas</i>	0.00	
	<i>Otros ingresos corrientes</i>	1,323,798.63	
2	GASTOS CORRIENTES		272,598,577.31
2-1	GASTOS DE CONSUMO		
	<i>Remuneraciones</i>		
	-Sueldos y salarios	121,925,053.56	
	-Contribuciones sociales	13,210,558.84	
	-Impuestos sobre nóminas	2,967,187.00	
	<i>Compra de bienes y servicios</i>	54,718,618.64	
	<i>Disminución de existencias</i>	0.00	
	<i>Depreciación y Amortización</i>	0.00	
2-2	PRESTACIONES DE SEGURIDAD SOCIAL		
	<i>Jubilaciones</i>	4,650,624.42	
	<i>Pensiones</i>	2,614,714.11	
	<i>Otros</i>	0.00	
2-3	GASTOS DE LA PROPIEDAD		
	<i>Intereses</i>		

"BAJO PROTESTA DE DECIR VERDAD DECLARAMOS QUE LOS ESTADOS FINANCIEROS Y SUS NOTAS, SON RAZONABLEMENTE CORRECTOS Y SON REponsabilidad DEL EMISOR"

MUNICIPIO DE BAHIA DE BANDERAS NAYARIT

Sistema Integral de Contabilidad Gubernamental

CUENTA ECONOMICA

DEL 1 DE ENERO AL 31 DE MARZO DE 2026

Clave	Descripción	Importe	Total
	-Internos	3,477,570.90	
	-Externos	0.00	
	<i>Dividendos y otras rentas distribuidas</i>	0.00	
	<i>Otros gastos de la propiedad</i>	0.00	
2-4	TRANSFERENCIAS Y ASIGNACIONES CORRIENTES OTORGADAS		
	<i>Subsidios y Subvenciones</i>	0.00	
	<i>Transferencias corrientes</i>		
	-Al sector privado	33,735,190.80	
	-Al sector público	35,299,059.04	
	-Al sector externo	0.00	
	<i>Participaciones</i>	0.00	
2-5	OTROS GASTOS CORRIENTES	0.00	
3	RESULTADO ECONOMICO AHORRO/DESAHORRO	0.00	371,358,311.41
4	INGRESOS DE CAPITAL		0.00
4-1	INGRESOS PROPIOS DE CAPITAL		
	<i>Ingresos de Capital de las Administraciones Públicas</i>		
	-Productos de Capital	0.00	
	-Aprovechamientos de Capital	0.00	
	-Otros	0.00	
	<i>Venta de activos fijos, objetos de valor y no producidos</i>	0.00	
	<i>Disminución de existencias</i>	0.00	
	<i>Variación depreciación y amortización acumulada</i>	0.00	
4-2	TRANSFERENCIAS DE CAPITAL RECIBIDAS		
	<i>Transferencias</i>		
	-Al sector privado	0.00	
	-Al sector público	0.00	
	-Al sector externo	0.00	
4-3	RECUPERACION DE ACTIVOS FINANCIEROS (adquiridos con fines de política económica)	0.00	
5	GASTOS DE CAPITAL		49,510,715.34
5-1	FORMACION DE CAPITAL		
	<i>Formación de Capital fijo</i>		
	Construcciones en Proceso	49,489,715.34	
	Edificios y estructuras	0.00	
	Maquinaria y Equipo	21,000.00	
	Otros activos fijos	0.00	
	<i>Incremento de existencias</i>	0.00	
	<i>Objetos de valor</i>	0.00	
	<i>Activos no producidos</i>	0.00	
5-2	TRANSFERENCIAS Y ASIGNACIONES DE CAPITAL OTORGADAS		
	<i>Transferencias de Capital</i>		
	-Al sector privado	0.00	
	-Al sector público	0.00	
	-Al sector externo	0.00	
	<i>Participaciones</i>	0.00	
5-3	INVERSION FINANCIERA (con fines de política económica)		
	<i>Acciones y otras participaciones de capital</i>		
	Internos	0.00	

"BAJO PROTESTA DE DECIR VERDAD DECLARAMOS QUE LOS ESTADOS FINANCIEROS Y SUS NOTAS, SON RAZONABLEMENTE CORRECTOS Y SON REONSABILIDAD DEL EMISC

MUNICIPIO DE BAHIA DE BANDERAS NAYARIT

Sistema Integral de Contabilidad Gubernamental

CUENTA ECONOMICA

DEL 1 DE ENERO AL 31 DE MARZO DE 2026

Clave	Descripción	Importe	Total
	Externos	0.00	
	<i>Concesión de préstamos</i>		
	Internos	0.00	
	Externos	0.00	
	<i>Títulos y valores representativos de la deuda</i>	0.00	
6	INGRESOS TOTALES (1+4)		643,956,888.72
7	GASTOS TOTALES (2+5)		322,109,292.65
8	GASTO PROGRAMABLE: (2+5-Participaciones-intereses y otros gastos de la deuda)		318,631,721.75
9	RESULTADO FINANCIERO SUPERAVIT/(DEFICIT): (3+4-5)		321,847,596.07
10	RESULTADO PRIMARIO SUPERAVIT/(DEFICIT) PRIMARIO: (9-intereses)		318,370,025.17
11	FUENTES FINANCIERAS		20,128,756.14
11-1	DISMINUCION DE ACTIVOS FINANCIEROS		
	<i>Disminución de caja y bancos (efectivos y equivalente)</i>	0.00	
	<i>Disminución de cuentas por cobrar</i>	0.00	
	<i>Disminución de documentos por cobrar</i>	0.00	
	<i>Disminución de inversiones financieras de corto plazo</i>	0.00	
	<i>Recuperación de inversiones financieras a largo plazo con fines de liquidez</i>	0.00	
	Acciones y otras participaciones de capital		
	Internos	0.00	
	Externos	0.00	
	Concesión de préstamos		
	Internos	0.00	
	Externos	0.00	
	Títulos y valores representativos de la deuda	0.00	
	<i>Disminución de otros activos financieros</i>	0.00	
11-2	INCREMENTO DE PASIVOS		
	<i>Incremento de cuentas por pagar</i>	0.00	
	<i>Incremento de documentos por pagar</i>	0.00	
	<i>Incremento de otros pasivos de corto plazo</i>	7,429,925.37	
	<i>Endeudamiento público</i>		
	Interno		
	Colocación de títulos y valores de la deuda pública interna	12,521,411.00	
	Obtención de Préstamos internos	0.00	
	Otros	0.00	
	Externo		
	Colocación de títulos y valores de la deuda pública externa	0.00	
	Obtención de Préstamos externos	0.00	
	Otros	0.00	
	<i>Incremento de otros pasivos de largo plazo</i>	0.00	
11-3	INCREMENTO DEL PATRIMONIO		177,419.77

MUNICIPIO DE BAHIA DE BANDERAS NAYARIT
Sistema Integral de Contabilidad Gubernamental
CUENTA ECONOMICA
DEL 1 DE ENERO AL 31 DE MARZO DE 2026

Clave	Descripción	Importe	Total
12	APLICACIONES FINANCIERAS (USOS)		345,803,289.70
12-1	INCREMENTO DE ACTIVOS FINANCIEROS		
	<i>Incremento de caja y bancos (efectivos y equivalente)</i>	254,380,815.52	
	<i>Incremento de cuentas por cobrar</i>	11,199,481.36	
	<i>Incremento de documentos por cobrar</i>	0.00	
	<i>Incremento de inversiones financieras de corto plazo</i>	0.00	
	<i>Inversiones financieras a largo plazo con fines de liquidez</i>		
	Acciones y otras participaciones de capital		
	Internos	0.00	
	Externos	0.00	
	Concesiones de préstamos		
	Internos	0.00	
	Externos	0.00	
	Títulos y Valores representativos de la deuda	0.00	
	Compra de obligaciones negociables	0.00	
	Conceción de préstamos	0.00	
	<i>Incremento de otros activos financieros</i>	5,728,212.86	
12-2	DISMINUCION DE PASIVOS		
	<i>Disminución de cuentas por pagar</i>	58,961,674.96	
	<i>Disminución de documentos por pagar</i>	0.00	
	<i>Disminución de otros pasivos de corto plazo</i>	0.00	
	<i>Amortización de la deuda</i>		
	Interna		
	Amortización de títulos y valores de la deuda pública interna	3,011,694.00	
	Amortización de préstamos internos	0.00	
	Otra	0.00	
	Externa		
	Amortización de títulos y valores de la deuda pública externa	0.00	
	Amortización de préstamos externos	0.00	
	Otra	0.00	
	<i>Disminución de otros pasivos de largo plazo</i>	12,521,411.00	
12-3	DISMINUCION DE PATRIMONIO		0.00

PRÉSIDENTE

LIC. HECTOR JAVIER SANTANA GARCIA

TESORERO MUNICIPAL

C.P. MARIO MEDRANO CARRAZCO

- **Información Presupuestaria**



¡El Destino Donde
**Tus Sueños
Se Cumplen!**

- **Información Presupuestaria**
Estado Analítico de Ingresos



¡El Destino Donde
**Tus Sueños
Se Cumplen!**

MUNICIPIO DE BAHIA DE BANDERAS NAYARIT
Sistema Integral de Contabilidad Gubernamental
ESTADO ANALITICO DE INGRESOS
DEL 1 DE ENERO AL 31 DE MARZO DE 2026
(Cifras en Pesos)

Análisis por: Clasificación por Rubro de Ingresos

Clave Presupuestaria	Descripción	Ingreso					Diferencia
		Estimado Ene-Mar (1)	Ampliaciones / (Reducciones) Ene-Mar (2)	Modificado Ene-Mar (3=1+2)	Devengado Ene-Mar (4)	Recaudado Ene-Mar (5)	
Rubro	Concepto						
1	IMPUESTOS	376,728,351.04	0.00	376,728,351.04	395,304,493.35	395,304,493.35	18,576,142.31
2	CUOTAS Y APORTACIONES DE SEGURIDAD SOCIAL	0.00	0.00	0.00	0.00	0.00	0.00
3	CONTRIBUCIONES DE MEJORAS	2,089,770.00	0.00	2,089,770.00	10,434,279.13	10,434,279.13	8,344,509.13
4	DERECHOS	130,469,466.29	0.00	130,469,466.29	82,212,687.16	82,212,687.16	-48,256,779.13
5	PRODUCTOS	1,187,079.87	0.00	1,187,079.87	547,785.81	547,785.81	-639,294.06
6	APROVECHAMIENTOS	33,356,918.72	0.00	33,356,918.72	2,994,922.99	2,994,922.99	-30,361,995.73
7	INGRESOS POR VENTAS DE BIENES, PRESTACION DE SERVICIOS Y OTROS INGRESOS	0.00	0.00	0.00	0.00	0.00	0.00
8	PARTICIPACIONES, APORTACIONES, CONVENIOS, INCENTIVOS DERIVADOS DE LA COLABORACION FISCAL Y FONDOS DISTINTOS DE APORTACIONES	107,036,230.48	-763,717.77	106,272,512.71	149,815,123.02	149,815,123.02	42,778,892.54
9	TRANSFERENCIAS, ASIGNACIONES, SUBSIDIOS Y SUBVENCIONES, Y PENSIONES Y JUBILACIONES	1,125,212.36	0.00	1,125,212.36	1,323,798.63	1,323,798.63	198,586.27
10	INGRESOS DERIVADOS DE FINANCIAMIENTOS	0.00	0.00	0.00	0.00	0.00	0.00
TOTAL:		651,993,028.76	-763,717.77	651,229,310.99	642,633,090.09	642,633,090.09	-9,359,938.67
							-9,359,938.67

Ingresos excedentes:

PRESIDENTE

LIC. HECTOR JAVIER SANTANA GARCIA

TESORERO MUNICIPAL

C.P. MARIO MEDRANO CARRAZCO

MUNICIPIO DE BAHIA DE BANDERAS NAYARIT
Sistema Integral de Contabilidad Gubernamental
ESTADO ANALITICO DE INGRESOS
DEL 1 DE ENERO AL 31 DE MARZO DE 2026
(Cifras en Pesos)

Análisis por: Fuente de Financiamiento

Clave Presupuestaria	Descripción	Ingreso					Diferencia
		Estimado Ene-Mar	Ampliaciones / (Reducciones) Ene-Mar	Modificado Ene-Mar	Devengado Ene-Mar	Recaudado Ene-Mar	
Rubro	Concepto	(1)	(2)	(3=1+2)	(4)	(5)	(6=5-1)
INGRESOS DEL PODER EJECUTIVO FEDERAL O ESTATAL Y DE LOS MUNICIPIOS		650,867,816.40	-763,717.77	650,104,098.63	641,309,291.46	641,309,291.46	-9,558,524.94
1	IMPUESTOS	376,728,351.04	0.00	376,728,351.04	395,304,493.35	395,304,493.35	18,576,142.31
2	CUOTAS Y APORTACIONES DE SEGURIDAD SOCIAL	0.00	0.00	0.00	0.00	0.00	0.00
3	CONTRIBUCIONES DE MEJORAS	2,089,770.00	0.00	2,089,770.00	10,434,279.13	10,434,279.13	8,344,509.13
4	DERECHOS	130,469,466.29	0.00	130,469,466.29	82,212,687.16	82,212,687.16	-48,256,779.13
5	PRODUCTOS	1,187,079.87	0.00	1,187,079.87	547,785.81	547,785.81	-639,294.06
6	APROVECHAMIENTOS	33,356,918.72	0.00	33,356,918.72	2,994,922.99	2,994,922.99	-30,361,995.73
8	PARTICIPACIONES, APORTACIONES, CONVENIOS, INCENTIVOS DERIVADOS DE LA COLABORACION FISCAL Y FONDOS DISTINTOS DE APORTACIONES	107,036,230.48	-763,717.77	106,272,512.71	149,815,123.02	149,815,123.02	42,778,892.54
9	TRANSFERENCIAS, ASIGNACIONES, SUBSIDIOS Y SUBVENCIONES, Y PENSIONES Y JUBILACIONES	0.00	0.00	0.00	0.00	0.00	0.00
INGRESOS DE LOS ENTES PÚBLICOS DE LOS PODERES LEGISLATIVO Y JUDICIAL, DE LOS ÓRGANOS AUTÓNOMOS Y DEL SECTOR PARAESTATAL O PARAMUNICIPAL, ASÍ COMO DE LAS EMPRESAS PRODUCTIVAS DEL ESTADO		1,125,212.36	0.00	1,125,212.36	1,323,798.63	1,323,798.63	198,586.27
2	CUOTAS Y APORTACIONES DE SEGURIDAD SOCIAL	0.00	0.00	0.00	0.00	0.00	0.00
5	PRODUCTOS	0.00	0.00	0.00	0.00	0.00	0.00
7	INGRESOS POR VENTAS DE BIENES, PRESTACION DE SERVICIOS Y OTROS INGRESOS	0.00	0.00	0.00	0.00	0.00	0.00
9	TRANSFERENCIAS, ASIGNACIONES, SUBSIDIOS Y SUBVENCIONES, Y PENSIONES Y JUBILACIONES	1,125,212.36	0.00	1,125,212.36	1,323,798.63	1,323,798.63	198,586.27
10	INGRESOS DERIVADOS DE FINANCIAMIENTOS	0.00	0.00	0.00	0.00	0.00	0.00
TOTAL:		651,993,028.76	-763,717.77	651,229,310.99	642,633,090.09	642,633,090.09	-9,359,938.67
Ingresos excedentes:							-9,359,938.67

"BAJO PROTESTA DE DECIR VERDAD DECLARAMOS QUE LOS ESTADOS FINANCIEROS Y SUS NOTAS, SON RAZONABLEMENTE CORRECTOS Y SON REPONSABILIDAD DEL EMISOR"



MUNICIPIO DE BAHIA DE BANDERAS NAYARIT
 Sistema Integral de Contabilidad Gubernamental
ESTADO ANALITICO DE INGRESOS
DEL 1 DE ENERO AL 31 DE MARZO DE 2026
 (Cifras en Pesos)

Análisis por: Fuente de Financiamiento

Clave Presupuestaria	Descripción	Ingreso				Diferencia	
		Estimado Ene-Mar	Ampliaciones / (Reducciones) Ene-Mar	Modificado Ene-Mar	Devengado Ene-Mar		Recaudado Ene-Mar
Rubro	Concepto	(1)	(2)	(3=1+2)	(4)	(5)	(6=5-1)

PRESIDENTE

LIC. HECTOR JAVIER SANTANA GARCIA

TESORERO MUNICIPAL

C.P. MARIO MEDRANO CARRAZCO



MUNICIPIO DE BAHIA DE BANDERAS NAYARIT
Sistema Integral de Contabilidad Gubernamental
ESTADO ANALITICO DE INGRESOS
DEL 1 DE ENERO AL 31 DE MARZO DE 2026
(Cifras en Pesos)

Análisis por: Fuente de Financiamiento

Clave Presupuestaria	Descripción	Ingreso				Diferencia	
		Estimado Ene-Mar	Ampliaciones / (Reducciones) Ene-Mar	Modificado Ene-Mar	Devengado Ene-Mar		Recaudado Ene-Mar
Rubro	Concepto	(1)	(2)	(3=1+2)	(4)	(5)	(6=5-1)

Nota: Estas firmas corresponden al ESTADO ANALITICO DE INGRESOS

- 1.- Incluye intereses que generan las cuentas bancarias del Poder Ejecutivo de la Federación, de las Entidades Federativas, así como de los Municipios.
- 2.- Incluye donativos en efectivo del Poder Ejecutivo, entre otros aprovechamientos.
- 3.- Otros Ingresos se refiere a los ingresos propios obtenidos por los Poderes Legislativo y Judicial, los Órganos Autónomos y las Entidades de la Administración Pública Paraestatal y Paramunicipal, por sus actividades diversas no inherentes a su operación que generan recursos y que no sean ingresos por venta de bienes o prestación de servicios, tales como donativos en efectivo, entre otros.

MUNICIPIO DE BAHIA DE BANDERAS NAYARIT
Sistema Integral de Contabilidad Gubernamental
ESTADO ANALITICO DE INGRESOS
DEL 1 DE ENERO AL 31 DE MARZO DE 2026
(Cifras en Pesos)

Análisis por: Clasificación por Rubro de Ingresos

Clave Presupuestaria	Descripción	Ingreso					Diferencia
		Estimado Ene-Mar	Ampliaciones / (Reducciones) Ene-Mar	Modificado Ene-Mar	Devengado Ene-Mar	Recaudado Ene-Mar	
Rubro	Concepto	(1)	(2)	(3=1+2)	(4)	(5)	(6=5-1)
1	IMPUESTOS	376,728,351.04	0.00	376,728,351.04	395,304,493.35	395,304,493.35	18,576,142.31
2	CUOTAS Y APORTACIONES DE SEGURIDAD SOCIAL	0.00	0.00	0.00	0.00	0.00	0.00
3	CONTRIBUCIONES DE MEJORAS	2,089,770.00	0.00	2,089,770.00	10,434,279.13	10,434,279.13	8,344,509.13
4	DERECHOS	130,469,466.29	0.00	130,469,466.29	82,212,687.16	82,212,687.16	-48,256,779.13
5	PRODUCTOS	1,187,079.87	0.00	1,187,079.87	547,785.81	547,785.81	-639,294.06
6	APROVECHAMIENTOS	33,356,918.72	0.00	33,356,918.72	2,994,922.99	2,994,922.99	-30,361,995.73
7	INGRESOS POR VENTAS DE BIENES, PRESTACION DE SERVICIOS Y OTROS INGRESOS	0.00	0.00	0.00	0.00	0.00	0.00
8	PARTICIPACIONES, APORTACIONES, CONVENIOS, INCENTIVOS DERIVADOS DE LA COLABORACION FISCAL Y FONDOS DISTINTOS DE APORTACIONES	107,036,230.48	-763,717.77	106,272,512.71	149,815,123.02	149,815,123.02	42,778,892.54
9	TRANSFERENCIAS, ASIGNACIONES, SUBSIDIOS Y SUBVENCIONES, Y PENSIONES Y JUBILACIONES	1,125,212.36	0.00	1,125,212.36	1,323,798.63	1,323,798.63	198,586.27
10	INGRESOS DERIVADOS DE FINANCIAMIENTOS	0.00	0.00	0.00	0.00	0.00	0.00
TOTAL:		651,993,028.76	-763,717.77	651,229,310.99	642,633,090.09	642,633,090.09	-9,359,938.67
Ingresos excedentes:							-9,359,938.67

Análisis por: Fuente de Financiamiento

Clave Presupuestaria	Descripción	Ingreso					Diferencia
		Estimado Ene-Mar	Ampliaciones / (Reducciones) Ene-Mar	Modificado Ene-Mar	Devengado Ene-Mar	Recaudado Ene-Mar	
Rubro	Concepto	(1)	(2)	(3=1+2)	(4)	(5)	(6=5-1)
INGRESOS DEL PODER EJECUTIVO FEDERAL O ESTATAL Y DE LOS MUNICIPIOS		650,867,816.40	-763,717.77	650,104,098.63	641,309,291.46	641,309,291.46	-9,558,524.94
1	IMPUESTOS	376,728,351.04	0.00	376,728,351.04	395,304,493.35	395,304,493.35	18,576,142.31
2	CUOTAS Y APORTACIONES DE SEGURIDAD SOCIAL	0.00	0.00	0.00	0.00	0.00	0.00
3	CONTRIBUCIONES DE MEJORAS	2,089,770.00	0.00	2,089,770.00	10,434,279.13	10,434,279.13	8,344,509.13
4	DERECHOS	130,469,466.29	0.00	130,469,466.29	82,212,687.16	82,212,687.16	-48,256,779.13
5	PRODUCTOS	1,187,079.87	0.00	1,187,079.87	547,785.81	547,785.81	-639,294.06
6	APROVECHAMIENTOS	33,356,918.72	0.00	33,356,918.72	2,994,922.99	2,994,922.99	-30,361,995.73
8	PARTICIPACIONES, APORTACIONES, CONVENIOS, INCENTIVOS	107,036,230.48	-763,717.77	106,272,512.71	149,815,123.02	149,815,123.02	42,778,892.54

"BAJO PROTESTA DE DECIR VERDAD DECLARAMOS QUE LOS ESTADOS FINANCIEROS Y SUS NOTAS, SON RAZONABLEMENTE CORRECTOS Y SON RESPONSABILIDAD DEL EMISOR"



BAHÍA DE BANDERAS
GOBIERNO MUNICIPAL

MUNICIPIO DE BAHIA DE BANDERAS NAYARIT
Sistema Integral de Contabilidad Gubernamental
ESTADO ANALITICO DE INGRESOS
DEL 1 DE ENERO AL 31 DE MARZO DE 2026
(Cifras en Pesos)

Análisis por: Fuente de Financiamiento

Clave Presupuestaria	Descripción	Ingreso					Diferencia
		Estimado Ene-Mar	Ampliaciones / (Reducciones) Ene-Mar	Modificado Ene-Mar	Devengado Ene-Mar	Recaudado Ene-Mar	
Rubro	Concepto	(1)	(2)	(3=1+2)	(4)	(5)	(6=5-1)
	<i>DERIVADOS DE LA COLABORACION FISCAL Y FONDOS DISTINTOS DE APORTACIONES</i>						
9	<i>TRANSFERENCIAS, ASIGNACIONES, SUBSIDIOS Y SUBVENCIONES, Y PENSIONES Y JUBILACIONES</i>	0.00	0.00	0.00	0.00	0.00	0.00
	INGRESOS DE LOS ENTES PÚBLICOS DE LOS PODERES LEGISLATIVO Y JUDICIAL, DE LOS ÓRGANOS AUTÓNOMOS Y DEL SECTOR PARAESTATAL O PARAMUNICIPAL, ASÍ COMO DE LAS EMPRESAS PRODUCTIVAS DEL ESTADO	1,125,212.36	0.00	1,125,212.36	1,323,798.63	1,323,798.63	198,586.27
2	<i>CUOTAS Y APORTACIONES DE SEGURIDAD SOCIAL</i>	0.00	0.00	0.00	0.00	0.00	0.00
5	<i>PRODUCTOS</i>	0.00	0.00	0.00	0.00	0.00	0.00
7	<i>INGRESOS POR VENTAS DE BIENES, PRESTACION DE SERVICIOS Y OTROS INGRESOS</i>	0.00	0.00	0.00	0.00	0.00	0.00
9	<i>TRANSFERENCIAS, ASIGNACIONES, SUBSIDIOS Y SUBVENCIONES, Y PENSIONES Y JUBILACIONES</i>	1,125,212.36	0.00	1,125,212.36	1,323,798.63	1,323,798.63	198,586.27
10	<i>INGRESOS DERIVADOS DE FINANCIAMIENTOS</i>	0.00	0.00	0.00	0.00	0.00	0.00
	TOTAL:	651,993,028.76	-763,717.77	651,229,310.99	642,633,090.09	642,633,090.09	-9,359,938.67
	Ingresos excedentes:						-9,359,938.67

PRESIDENTE

LIC. HECTOR JAVIER SANTANA GARCIA

TESORERO MUNICIPAL

C.P. MARIO MEDRANO CARRAZCO

"BAJO PROTESTA DE DECIR VERDAD DECLARAMOS QUE LOS ESTADOS FINANCIEROS Y SUS NOTAS, SON RAZONABLEMENTE CORRECTOS Y SON RESPONSABILIDAD DEL EMISOR"

Fecha: 29/04/2026 02:13:27 p. m.

Pág.: 30



MUNICIPIO DE BAHIA DE BANDERAS NAYARIT
Sistema Integral de Contabilidad Gubernamental
ESTADO ANALITICO DE INGRESOS
DEL 1 DE ENERO AL 31 DE MARZO DE 2026
(Cifras en Pesos)

Análisis por: Fuente de Financiamiento

Clave Presupuestaria	Descripción	Ingreso				Diferencia	
		Estimado Ene-Mar	Ampliaciones / (Reducciones) Ene-Mar	Modificado Ene-Mar	Devengado Ene-Mar		Recaudado Ene-Mar
Rubro	Concepto	(1)	(2)	(3=1+2)	(4)	(5)	(6=5-1)

Nota: Estas firmas corresponden al ESTADO ANALITICO DE INGRESOS

- 1.- Incluye intereses que generan las cuentas bancarias del Poder Ejecutivo de la Federación, de las Entidades Federativas, así como de los Municipios.
- 2.- Incluye donativos en efectivo del Poder Ejecutivo, entre otros aprovechamientos.
- 3.- Otros Ingresos se refiere a los ingresos propios obtenidos por los Poderes Legislativo y Judicial, los Órganos Autónomos y las Entidades de la Administración Pública Paraestatal y Paramunicipal, por sus actividades diversas no inherentes a su operación que generan recursos y que no sean ingresos por venta de bienes o prestación de servicios, tales como donativos en efectivo, entre otros.

"BAJO PROTESTA DE DECIR VERDAD DECLARAMOS QUE LOS ESTADOS FINANCIEROS Y SUS NOTAS, SON RAZONABLEMENTE CORRECTOS Y SON RESPONSABILIDAD DEL EMISOR"

Fecha: 29/04/2026 02:13:27 p. m.

- **Información Presupuestaria**

Estado Analítico del Presupuesto de Egresos



¡El Destino Donde
**Tus Sueños
Se Cumplen!**

MUNICIPIO DE BAHIA DE BANDERAS NAYARIT
Sistema Integral de Contabilidad Gubernamental
ESTADO ANALITICO DEL EJERCICIO DEL PRESUPUESTO DE EGRESOS
Clasificador por Objeto del Gasto (Capítulo y Concepto)
DEL 1 DE ENERO AL 31 DE MARZO DE 2026
(Cifras en Pesos)

Análisis por: Clasificador por Objeto del Gasto

Clave Presupuestaria Cap-Con	Descripción Concepto	Egresos					Subejercicio Ene-Mar (6=3-4)
		Aprobado Ene-Mar (1)	Ampliaciones / (Reducciones) Ene-Mar (2)	Modificado Ene-Mar (3=1+2)	Devengado Ene-Mar (4)	Pagado Ene-Mar (5)	
1 0	SERVICIOS PERSONALES	136,282,608.69	25,936,353.81	162,218,962.50	135,135,612.40	135,124,051.49	27,083,350.10
1 1	REMUNERACIONES AL PERSONAL DE CARACTER PERMANENTE	66,305,913.27	13,029,087.45	79,335,000.72	72,437,096.30	72,437,096.30	6,897,904.42
1 2	REMUNERACIONES AL PERSONAL DE CARACTER TRANSITORIO	851,165.19	0.00	851,165.19	714,369.72	714,369.72	136,795.47
1 3	REMUNERACIONES ADICIONALES Y ESPECIALES	49,421,304.21	8,196,931.73	57,618,235.94	40,333,158.93	40,321,598.02	17,285,077.01
1 4	SEGURIDAD SOCIAL	12,485,169.57	1,512,734.78	13,997,904.35	13,210,558.84	13,210,558.84	787,345.51
1 5	OTRAS PRESTACIONES SOCIALES Y ECONOMICAS	7,093,182.09	3,197,599.85	10,290,781.94	8,440,428.61	8,440,428.61	1,850,353.33
1 6	PREVISIONES	57,549.81	0.00	57,549.81	0.00	0.00	57,549.81
1 7	PAGO DE ESTIMULOS A SERVIDORES PUBLICOS	68,324.55	0.00	68,324.55	0.00	0.00	68,324.55
2 0	MATERIALES Y SUMINISTROS	34,947,926.21	1,882,615.94	36,830,542.15	10,376,461.61	10,171,041.97	26,454,080.54
2 1	MATERIALES DE ADMINISTRACION, EMISION DE DOCUMENTOS Y ARTICULOS OFICIALES	3,753,519.80	-185,995.71	3,567,524.09	39,625.31	39,625.31	3,527,898.78
2 2	ALIMENTOS Y UTENSILIOS	785,599.20	-38,668.78	746,930.42	3,875.33	3,875.33	743,055.09
2 3	MATERIAS PRIMAS Y MATERIALES DE PRODUCCION Y COMERCIALIZACION	0.00	0.00	0.00	0.00	0.00	0.00
2 4	MATERIALES Y ARTICULOS DE CONSTRUCCION Y DE REPARACION	2,022,222.00	2,515,515.43	4,537,737.43	3,405,658.16	3,405,658.16	1,132,079.27
2 5	PRODUCTOS QUIMICOS, FARMACEUTICOS Y DE LABORATORIO	4,343,590.00	-263,475.53	4,080,114.47	735,167.24	642,019.24	3,344,947.23
2 6	COMBUSTIBLES, LUBRICANTES Y ADITIVOS	11,999,999.99	2,265,188.52	14,265,188.51	5,465,771.64	5,465,771.64	8,799,416.87
2 7	VESTUARIO, BLANCOS, PRENDAS DE PROTECCION Y ARTICULOS DEPORTIVOS	8,408,091.90	-2,540,002.20	5,868,089.70	119,897.60	17,864.00	5,748,192.10
2 8	MATERIALES Y SUMINISTROS PARA SEGURIDAD	309,434.89	108,952.62	418,387.51	0.00	0.00	418,387.51
2 9	HERRAMIENTAS, REFACCIONES Y ACCESORIOS MENORES	3,325,468.43	21,101.59	3,346,570.02	606,466.33	596,228.29	2,740,103.69
3 0	SERVICIOS GENERALES	139,080,580.60	5,066,965.59	144,147,546.19	47,309,344.03	46,239,658.28	96,838,202.16
3 1	SERVICIOS BASICOS	12,188,362.86	246,186.73	12,434,549.59	5,420,875.71	5,420,875.71	7,013,673.88
3 2	SERVICIOS DE ARRENDAMIENTO	9,018,188.75	78,866.37	9,097,055.12	1,074,717.04	851,831.29	8,022,338.08
3 3	SERVICIOS PROFESIONALES, CIENTIFICOS, TECNICOS Y OTROS SERVICIOS	18,142,413.00	939,866.86	19,082,279.86	2,198,602.14	1,351,802.14	16,883,677.72
3 4	SERVICIOS FINANCIEROS, BANCARIOS Y COMERCIALES	3,400,000.00	1,937,025.83	5,337,025.83	2,767,373.56	2,767,373.56	2,569,652.27
3 5	SERVICIOS DE INSTALACION, REPARACION, MANTENIMIENTO Y CONSERVACION	43,086,265.00	1,145,543.84	44,231,808.84	23,700,253.78	23,700,253.78	20,531,555.06
3 6	SERVICIOS DE COMUNICACION SOCIAL Y PUBLICIDAD	9,001,250.00	0.00	9,001,250.00	1,719,636.00	1,719,636.00	7,281,614.00
3 7	SERVICIOS DE TRASLADO Y VIATICOS	1,145,976.00	314,554.67	1,460,530.67	781,814.26	781,814.26	678,716.41
3 8	SERVICIOS OFICIALES	23,789,600.00	205,853.99	23,995,453.99	6,169,245.16	6,169,245.16	17,826,208.83
3 9	OTROS SERVICIOS GENERALES	19,308,524.99	199,067.30	19,507,592.29	3,476,826.38	3,476,826.38	16,030,765.91
4 0	TRANSFERENCIAS, ASIGNACIONES, SUBSIDIOS Y OTRAS	137,979,897.02	-9,195,758.87	128,784,138.15	76,299,588.37	76,297,588.37	52,484,549.78

"BAJO PROTESTA DE DECIR VERDAD DECLARAMOS QUE LOS ESTADOS FINANCIEROS Y SUS NOTAS, SON RAZONABLEMENTE CORRECTOS Y SON REponsABILIDAD DEL EMISOR"

MUNICIPIO DE BAHIA DE BANDERAS NAYARIT
Sistema Integral de Contabilidad Gubernamental
ESTADO ANALITICO DEL EJERCICIO DEL PRESUPUESTO DE EGRESOS
Clasificador por Objeto del Gasto (Capítulo y Concepto)
DEL 1 DE ENERO AL 31 DE MARZO DE 2026
(Cifras en Pesos)

Análisis por: Clasificador por Objeto del Gasto

Clave Presupuestaria	Descripción	Egresos					
		Aprobado Ene-Mar	Ampliaciones / (Reducciones) Ene-Mar	Modificado Ene-Mar	Devengado Ene-Mar	Pagado Ene-Mar	Subejercicio Ene-Mar
Cap-Con	Concepto	(1)	(2)	(3=1+2)	(4)	(5)	(6=3-4)
AYUDAS							
4 1	TRANSFERENCIAS INTERNAS Y ASIGNACIONES AL SECTOR PUBLICO	105,001,125.00	-25,912,687.95	79,088,437.05	35,299,059.04	35,299,059.04	43,789,378.01
4 2	TRANSFERENCIAS AL RESTO DEL SECTOR PUBLICO	0.00	0.00	0.00	0.00	0.00	0.00
4 3	SUBSIDIOS Y SUBVENCIONES	11,267,499.99	15,694,304.67	26,961,804.66	26,944,304.67	26,944,304.67	17,499.99
4 4	AYUDAS SOCIALES	14,734,522.02	-28,000.00	14,706,522.02	6,790,886.13	6,788,886.13	7,915,635.89
4 5	PENSIONES Y JUBILACIONES	6,975,000.02	1,050,624.41	8,025,624.43	7,265,338.53	7,265,338.53	760,285.90
4 6	TRANSFERENCIAS A FIDEICOMISOS, MANDATOS Y OTROS ANALOGOS	0.00	0.00	0.00	0.00	0.00	0.00
4 7	TRANSFERENCIAS A LA SEGURIDAD SOCIAL	0.00	0.00	0.00	0.00	0.00	0.00
4 8	DONATIVOS	1,749.99	0.00	1,749.99	0.00	0.00	1,749.99
4 9	TRANSFERENCIAS AL EXTERIOR	0.00	0.00	0.00	0.00	0.00	0.00
5 0	BIENES MUEBLES, INMUEBLES E INTANGIBLES	19,879,113.37	1,677,721.62	21,556,834.99	21,000.00	21,000.00	21,535,834.99
5 1	MOBILIARIO Y EQUIPO DE ADMINISTRACION	2,666,175.82	32,581.43	2,698,757.25	21,000.00	21,000.00	2,677,757.25
5 2	MOBILIARIO Y EQUIPO EDUCACIONAL Y RECREATIVO	307,911.99	0.00	307,911.99	0.00	0.00	307,911.99
5 3	EQUIPO E INSTRUMENTAL MEDICO Y DE LABORATORIO	176,174.99	-17,500.01	158,674.98	0.00	0.00	158,674.98
5 4	VEHICULOS Y EQUIPO DE TRANSPORTE	12,299,081.31	2,628,140.20	14,927,221.51	0.00	0.00	14,927,221.51
5 5	EQUIPO DE DEFENSA Y SEGURIDAD	925,250.00	-421,000.00	504,250.00	0.00	0.00	504,250.00
5 6	MAQUINARIA, OTROS EQUIPOS Y HERRAMIENTAS	3,129,519.26	-544,500.00	2,585,019.26	0.00	0.00	2,585,019.26
5 7	ACTIVOS BIOLÓGICOS	0.00	0.00	0.00	0.00	0.00	0.00
5 8	BIENES INMUEBLES	0.00	0.00	0.00	0.00	0.00	0.00
5 9	ACTIVOS INTANGIBLES	375,000.00	0.00	375,000.00	0.00	0.00	375,000.00
6 0	INVERSION PUBLICA	172,805,936.36	95,127,357.23	267,933,293.59	49,489,715.34	36,243,261.62	218,443,578.25
6 1	OBRA PUBLICA EN BIENES DE DOMINIO PUBLICO	172,305,936.35	95,127,357.23	267,433,293.58	49,489,715.34	36,243,261.62	217,943,578.24
6 2	OBRA PUBLICA EN BIENES PROPIOS	0.00	0.00	0.00	0.00	0.00	0.00
6 3	PROYECTOS PRODUCTIVOS Y ACCIONES DE FOMENTO	500,000.01	0.00	500,000.01	0.00	0.00	500,000.01
7 0	INVERSIONES FINANCIERAS Y OTRAS PROVISIONES	0.00	0.00	0.00	0.00	0.00	0.00
7 1	INVERSIONES PARA EL FOMENTO DE ACTIVIDADES PRODUCTIVAS	0.00	0.00	0.00	0.00	0.00	0.00
7 2	ACCIONES Y PARTICIPACIONES DE CAPITAL	0.00	0.00	0.00	0.00	0.00	0.00
7 3	COMPRA DE TITULOS Y VALORES	0.00	0.00	0.00	0.00	0.00	0.00
7 4	CONCESION DE PRESTAMOS	0.00	0.00	0.00	0.00	0.00	0.00
7 5	INVERSIONES EN FIDEICOMISOS, MANDATOS Y OTROS ANALOGOS	0.00	0.00	0.00	0.00	0.00	0.00
7 6	OTRAS INVERSIONES FINANCIERAS	0.00	0.00	0.00	0.00	0.00	0.00

"BAJO PROTESTA DE DECIR VERDAD DECLARAMOS QUE LOS ESTADOS FINANCIEROS Y SUS NOTAS, SON RAZONABLEMENTE CORRECTOS Y SON RESPONSABILIDAD DEL EMISOR"



MUNICIPIO DE BAHIA DE BANDERAS NAYARIT
 Sistema Integral de Contabilidad Gubernamental
ESTADO ANALITICO DEL EJERCICIO DEL PRESUPUESTO DE EGRESOS
 Clasificador por Objeto del Gasto (Capítulo y Concepto)
DEL 1 DE ENERO AL 31 DE MARZO DE 2026
 (Cifras en Pesos)

Análisis por: Clasificador por Objeto del Gasto

Clave Presupuestaria Cap-Con	Descripción Concepto	Egresos					Subejercicio Ene-Mar (6=3-4)
		Aprobado Ene-Mar (1)	Ampliaciones / (Reducciones) Ene-Mar (2)	Modificado Ene-Mar (3=1+2)	Devengado Ene-Mar (4)	Pagado Ene-Mar (5)	
7 9	PROVISIONES PARA CONTINGENCIAS Y OTRAS EROGACIONES ESPECIALES	0.00	0.00	0.00	0.00	0.00	0.00
8 0	PARTICIPACIONES Y APORTACIONES	0.00	0.00	0.00	0.00	0.00	0.00
8 1	PARTICIPACIONES	0.00	0.00	0.00	0.00	0.00	0.00
8 3	APORTACIONES	0.00	0.00	0.00	0.00	0.00	0.00
8 5	CONVENIOS	0.00	0.00	0.00	0.00	0.00	0.00
9 0	DEUDA PUBLICA	10,128,133.53	107,427.09	10,235,560.62	6,489,264.90	6,489,264.90	3,746,295.72
9 1	AMORTIZACION DE LA DEUDA PUBLICA	3,880,352.76	0.00	3,880,352.76	3,011,694.00	3,011,694.00	868,658.76
9 2	INTERESES DE LA DEUDA PUBLICA	4,997,780.76	107,427.09	5,105,207.85	3,477,570.90	3,477,570.90	1,627,636.95
9 3	COMISIONES DE LA DEUDA PUBLICA	0.00	0.00	0.00	0.00	0.00	0.00
9 4	GASTOS DE LA DEUDA PUBLICA	0.00	0.00	0.00	0.00	0.00	0.00
9 5	COSTO POR COBERTURAS	0.00	0.00	0.00	0.00	0.00	0.00
9 6	APOYOS FINANCIEROS	0.00	0.00	0.00	0.00	0.00	0.00
9 9	ADEUDOS DE EJERCICIOS FISCALES ANTERIORES (ADEFAS)	1,250,000.01	0.00	1,250,000.01	0.00	0.00	1,250,000.01
TOTAL DEL EGRESO:		651,104,195.78	120,602,682.41	771,706,878.19	325,120,986.65	310,585,866.63	446,585,891.54

PRESIDENTE

LIC. HECTOR JAVIER SANTANA GARCIA

TESORERO MUNICIPAL

C.P. MARIO MEDRANO CARRAZCO

MUNICIPIO DE BAHIA DE BANDERAS NAYARIT
Sistema Integral de Contabilidad Gubernamental
ESTADO ANALITICO DEL EJERCICIO DEL PRESUPUESTO DE EGRESOS
Clasificación Económica (Tipo de Gasto)
DEL 1 DE ENERO AL 31 DE MARZO DE 2026
(Cifras en Pesos)

Análisis por: Clasificación Económica

Clave Presupuestaria	Descripción Concepto	Egresos					Subejercicio Ene-Mar (6=3-4)
		Aprobado Ene-Mar (1)	Ampliaciones / (Reducciones) Ene-Mar (2)	Modificado Ene-Mar (3=1+2)	Devengado Ene-Mar (4)	Pagado Ene-Mar (5)	
1	GASTO CORRIENTE	448,291,012.52	23,690,176.47	471,981,188.99	269,121,006.41	267,832,340.11	202,860,182.58
2	GASTO DE CAPITAL	192,685,049.73	96,805,078.85	289,490,128.58	49,510,715.34	36,264,261.62	239,979,413.24
3	AMORTIZACION DE LA DEUDA Y DISMINUCION DE PASIVOS	10,128,133.53	107,427.09	10,235,560.62	6,489,264.90	6,489,264.90	3,746,295.72
4	PENSIONES Y JUBILACIONES	0.00	0.00	0.00	0.00	0.00	0.00
5	PARTICIAPCIONES	0.00	0.00	0.00	0.00	0.00	0.00
TOTAL DEL EGRESO:		651,104,195.78	120,602,682.41	771,706,878.19	325,120,986.65	310,585,866.63	446,585,891.54

PRESIDENTE

LIC. HECTOR JAVIER SANTANA GARCIA

TESORERO MUNICIPAL

C.P. MARIO MEDRANO CARRAZCO

MUNICIPIO DE BAHIA DE BANDERAS NAYARIT
Sistema Integral de Contabilidad Gubernamental
ESTADO ANALITICO DEL EJERCICIO DEL PRESUPUESTO DE EGRESOS
- Clasificación Administrativa
DEL 1 DE ENERO AL 31 DE MARZO DE 2026
(Cifras en Pesos)

Análisis por: Clasificación Administrativa

Clave Presupuestaria	Descripción Concepto	Egresos					Subejercicio Ene-Mar
		Aprobado Ene-Mar (1)	Ampliaciones / (Reducciones) Ene-Mar (2)	Modificado Ene-Mar (3=1+2)	Devengado Ene-Mar (4)	Pagado Ene-Mar (5)	
01	ESTRUCTURA ADMINISTRATIVA	470,942,796.06	120,263,068.56	591,205,864.62	223,823,359.69	209,288,239.67	367,382,504.93
01 01	CABILDO	20,076,819.36	705,422.05	20,782,241.41	10,711,262.09	10,711,262.09	10,070,979.32
01 01 01	CABILDO	20,076,819.36	705,422.05	20,782,241.41	10,711,262.09	10,711,262.09	10,070,979.32
01 02	EL DESPACHO DE LA PRESIDENCIA	19,209,318.17	-356,920.86	18,852,397.31	8,375,370.60	8,375,370.60	10,477,026.71
01 02 01	EL DESPACHO DE LA PRESIDENCIA	19,209,318.17	-356,920.86	18,852,397.31	8,375,370.60	8,375,370.60	10,477,026.71
01 03	SECRETARIA DEL AYUNTAMIENTO	6,869,651.19	298,463.61	7,168,114.80	5,431,975.52	5,431,975.52	1,736,139.28
01 03 01	SECRETARIA DEL AYUNTAMIENTO	6,869,651.19	298,463.61	7,168,114.80	5,431,975.52	5,431,975.52	1,736,139.28
01 04	TESORERIA MUNICIPAL	45,038,870.70	19,380,752.12	64,419,622.82	45,428,656.96	45,326,623.36	18,990,965.86
01 04 01	TESORERIA MUNICIPAL	45,038,870.70	19,380,752.12	64,419,622.82	45,428,656.96	45,326,623.36	18,990,965.86
01 05	CONTRALORIA MUNICIPAL	3,860,825.34	48,723.96	3,909,549.30	2,960,351.13	2,950,113.09	949,198.17
01 05 01	CONTRALORIA MUNICIPAL	3,860,825.34	48,723.96	3,909,549.30	2,960,351.13	2,950,113.09	949,198.17
01 06	OFICIALIA MAYOR ADMINISTRATIVA	43,388,193.26	80,029.79	43,468,223.05	14,265,418.54	14,030,971.88	29,202,804.51
01 06 01	OFICIALIA MAYOR ADMINISTRATIVA	43,388,193.26	80,029.79	43,468,223.05	14,265,418.54	14,030,971.88	29,202,804.51
01 07	DIRECCION DE PADRON Y LICENCIAS	4,376,009.97	0.00	4,376,009.97	3,114,958.60	3,114,958.60	1,261,051.37
01 07 01	DIRECCION DE PADRON Y LICENCIAS	4,376,009.97	0.00	4,376,009.97	3,114,958.60	3,114,958.60	1,261,051.37
01 08	DIRECCION DE SEGURIDAD CIUDADANA Y TRANSITO	62,585,863.95	-480,092.02	62,105,771.93	38,067,036.97	38,067,036.97	24,038,734.96
01 08 01	DIRECCION DE SEGURIDAD CIUDADANA Y TRANSITO	62,585,863.95	-480,092.02	62,105,771.93	38,067,036.97	38,067,036.97	24,038,734.96
01 09	DIRECCION MUNICIPAL DE PROTECCION CIVIL	10,676,501.50	2,160,318.58	12,836,820.08	7,336,128.10	7,336,128.10	5,500,691.98
01 09 01	DIRECCION MUNICIPAL DE PROTECCION CIVIL	10,676,501.50	2,160,318.58	12,836,820.08	7,336,128.10	7,336,128.10	5,500,691.98
01 10	DIRECCION DE ORDENAMIENTO TERRITORIAL, DESARROLLO URBANO	8,488,083.59	634,236.85	9,122,320.44	4,259,310.40	4,259,310.40	4,863,010.04
01 10 01	DIRECCION DE ORDENAMIENTO TERRITORIAL, DESARROLLO URBANO	8,488,083.59	634,236.85	9,122,320.44	4,259,310.40	4,259,310.40	4,863,010.04
01 12	DIRECCION DE OBRAS PUBLICAS	178,751,162.78	96,522,373.65	275,273,536.43	54,327,663.33	41,081,209.61	220,945,873.10
01 12 01	DIRECCION DE OBRAS PUBLICAS	178,751,162.78	96,522,373.65	275,273,536.43	54,327,663.33	41,081,209.61	220,945,873.10
01 13	DIRECCION DE DESARROLLO ECONOMICO	13,047,356.29	-240,693.52	12,806,662.77	3,433,534.03	3,433,534.03	9,373,128.74
01 13 01	DIRECCION DE DESARROLLO ECONOMICO	13,047,356.29	-240,693.52	12,806,662.77	3,433,534.03	3,433,534.03	9,373,128.74
01 14	DIRECCION DE TURISMO	4,660,669.40	296,754.62	4,957,424.02	2,541,650.55	2,541,650.55	2,415,773.47
01 14 01	DIRECCION DE TURISMO	4,660,669.40	296,754.62	4,957,424.02	2,541,650.55	2,541,650.55	2,415,773.47
01 15	DIRECCION DE DESARROLLO Y BIENESTAR SOCIAL	32,821,913.97	92,354.90	32,914,268.87	14,198,303.12	14,103,155.12	18,715,965.75
01 15 01	DIRECCION DE DESARROLLO Y BIENESTAR SOCIAL	32,821,913.97	92,354.90	32,914,268.87	14,198,303.12	14,103,155.12	18,715,965.75
01 16	DIRECCION JURIDICA	5,666,604.68	20,328.26	5,686,932.94	1,750,716.04	1,750,716.04	3,936,216.90
01 16 01	DIRECCION JURIDICA	5,666,604.68	20,328.26	5,686,932.94	1,750,716.04	1,750,716.04	3,936,216.90
01 17	EL JUZGADO CIVICO	2,179,289.70	46,194.50	2,225,484.20	1,597,807.71	1,597,807.71	627,676.49
01 17 01	EL JUZGADO CIVICO	2,179,289.70	46,194.50	2,225,484.20	1,597,807.71	1,597,807.71	627,676.49

"BAJO PROTESTA DE DECIR VERDAD DECLARAMOS QUE LOS ESTADOS FINANCIEROS Y SUS NOTAS, SON RAZONABLEMENTE CORRECTOS Y SON REPOSABILIDAD DEL EMISOR"

MUNICIPIO DE BAHIA DE BANDERAS NAYARIT
Sistema Integral de Contabilidad Gubernamental
ESTADO ANALITICO DEL EJERCICIO DEL PRESUPUESTO DE EGRESOS
Clasificación Administrativa
DEL 1 DE ENERO AL 31 DE MARZO DE 2026
(Cifras en Pesos)

Análisis por: Clasificación Administrativa

Clave Presupuestaria	Descripción Concepto	Egresos					Subejercicio Ene-Mar (6=3-4)
		Aprobado Ene-Mar (1)	Ampliaciones / (Reducciones) Ene-Mar (2)	Modificado Ene-Mar (3=1+2)	Devengado Ene-Mar (4)	Pagado Ene-Mar (5)	
01 18	DIRECCION DE REGISTRO CIVIL	2,488,079.31	976,362.38	3,464,441.69	2,746,041.82	1,899,241.82	718,399.87
01 18 01	DIRECCION DE REGISTRO CIVIL	2,488,079.31	976,362.38	3,464,441.69	2,746,041.82	1,899,241.82	718,399.87
01 19	DIRECCION DE DEPORTE MUNICIPAL	1,768,654.95	4,229.00	1,772,883.95	1,077,437.83	1,077,437.83	695,446.12
01 19 01	DIRECCION DE DEPORTE MUNICIPAL	1,768,654.95	4,229.00	1,772,883.95	1,077,437.83	1,077,437.83	695,446.12
01 20	DIRECCION DE MEDIO AMBIENTE	3,649,530.79	0.00	3,649,530.79	1,410,956.69	1,410,956.69	2,238,574.10
01 20 01	DIRECCION DE MEDIO AMBIENTE	3,649,530.79	0.00	3,649,530.79	1,410,956.69	1,410,956.69	2,238,574.10
01 21	DIRECCION DEL INSTITUTO MUNICIPAL DE LA MUJER	665,415.33	55,964.88	721,380.21	488,106.39	488,106.39	233,273.82
01 21 01	DIRECCION DEL INSTITUTO MUNICIPAL DE LA MUJER	665,415.33	55,964.88	721,380.21	488,106.39	488,106.39	233,273.82
01 22	DIRECCION DE ARCHIVO	673,981.83	18,265.81	692,247.64	300,673.27	300,673.27	391,574.37
01 22 01	DIRECCION DE ARCHIVO	673,981.83	18,265.81	692,247.64	300,673.27	300,673.27	391,574.37
02	SUBSIDIOS Y TRANSFERENCIAS A ORGANISMOS DESCENTRALIZADOS	105,001,125.00	-25,912,687.95	79,088,437.05	35,299,059.04	35,299,059.04	43,789,378.01
02 01	SUBSIDIOS A ORGANISMOS DESCENTRALIZADOS	105,001,125.00	-25,912,687.95	79,088,437.05	35,299,059.04	35,299,059.04	43,789,378.01
02 01 01	DIF	27,500,000.01	289,872.56	27,789,872.57	27,789,872.57	27,789,872.57	0.00
02 01 02	INSTITUTO MUNICIPAL DE PLANEACION (IMPLAN)	3,999,999.99	668,938.14	4,668,938.13	4,535,604.80	4,535,604.80	133,333.33
02 01 03	OROMAPAS	1,250,000.01	0.00	1,250,000.01	0.00	0.00	1,250,000.01
02 01 04	COMISION MUNICIPAL DE LOS DERECHOS HUMANOS CMDH	1,001,124.99	0.00	1,001,124.99	1,001,121.99	1,001,121.99	3.00
02 01 06	SISTEMA INTEGRAL DE SERVICIOS PUBLICOS	71,250,000.00	-26,871,498.65	44,378,501.35	1,972,459.68	1,972,459.68	42,406,041.67
03	EROGACIONES GENERALES	75,160,274.72	26,252,301.80	101,412,576.52	65,998,567.92	65,998,567.92	35,414,008.60
03 01	EROGACIONES GENERALES	75,160,274.72	26,252,301.80	101,412,576.52	65,998,567.92	65,998,567.92	35,414,008.60
03 01 01	EROGACIONES GENERALES	75,160,274.72	26,252,301.80	101,412,576.52	65,998,567.92	65,998,567.92	35,414,008.60
TOTAL DEL EGRESO:		651,104,195.78	120,602,682.41	771,706,878.19	325,120,986.65	310,585,866.63	446,585,891.54

PRESIDENTE

LIC. HECTOR JAVIER SANTANA GARCIA

TESORERO MUNICIPAL

C.P. MARIO MEDRANO CARRAZCO

MUNICIPIO DE BAHIA DE BANDERAS NAYARIT
Sistema Integral de Contabilidad Gubernamental
ESTADO ANALITICO DEL EJERCICIO DEL PRESUPUESTO DE EGRESOS
Clasificación Administrativa
DEL 1 DE ENERO AL 31 DE MARZO DE 2026
(Cifras en Pesos)

Análisis por: Clasificación Administrativa

Clave Presupuestaria	Descripción UP Concepto	Egresos					Subejercicio Ene-Mar (6=3-4)
		Aprobado Ene-Mar (1)	Ampliaciones / (Reducciones) Ene-Mar (2)	Modificado Ene-Mar (3=1+2)	Devengado Ene-Mar (4)	Pagado Ene-Mar (5)	
01	ESTRUCTURA ADMINISTRATIVA	470,942,796.06	120,263,068.56	591,205,864.62	223,823,359.69	209,288,239.67	367,382,504.93
02	SUBSIDIOS Y TRANSFERENCIAS A ORGANISMOS DESCENTRALIZADOS	105,001,125.00	-25,912,687.95	79,088,437.05	35,299,059.04	35,299,059.04	43,789,378.01
03	EROGACIONES GENERALES	75,160,274.72	26,252,301.80	101,412,576.52	65,998,567.92	65,998,567.92	35,414,008.60
TOTAL DEL EGRESO:		651,104,195.78	120,602,682.41	771,706,878.19	325,120,986.65	310,585,866.63	446,585,891.54

PRESIDENTE

LIC. HECTOR JAVIER SANTANA GARCIA

TESORERO MUNICIPAL

C.P. MARIO MEDRANO CARRAZCO




MUNICIPIO DE BAHIA DE BANDERAS NAYARIT
 Sistema Integral de Contabilidad Gubernamental
ESTADO ANALITICO DEL EJERCICIO DEL PRESUPUESTO DE EGRESOS
 Clasificación Administrativa
DEL 1 DE ENERO AL 31 DE MARZO DE 2026
 (Cifras en Pesos)

Análisis por: Clasificación Administrativa

Clave Presupuestaria	Descripción Concepto	Egresos					Subejercicio Ene-Mar (6=3-4)
		Aprobado Ene-Mar (1)	Ampliaciones / (Reducciones) Ene-Mar (2)	Modificado Ene-Mar (3=1+2)	Devengado Ene-Mar (4)	Pagado Ene-Mar (5)	
Poder Ejecutivo		651,104,195.78	120,602,682.41	771,706,878.19	325,120,986.65	310,585,866.63	446,585,891.54
Poder Legislativo		0.00	0.00	0.00	0.00	0.00	0.00
Poder Judicial		0.00	0.00	0.00	0.00	0.00	0.00
Órganos Autónomos		0.00	0.00	0.00	0.00	0.00	0.00
TOTAL DEL EGRESO:		651,104,195.78	120,602,682.41	771,706,878.19	325,120,986.65	310,585,866.63	446,585,891.54


 PRESIDENTE

LIC. HECTOR JAVIER SANTANA GARCIA


 TESORERO MUNICIPAL

C.P. MARIO MEDRANO CARRAZCO

MUNICIPIO DE BAHÍA DE BANDERAS NAYARIT
Sistema Integral de Contabilidad Gubernamental
ESTADO ANALITICO DEL EJERCICIO DEL PRESUPUESTO DE EGRESOS
Clasificación Funcional (Finalidad y Función)
DEL 1 DE ENERO AL 31 DE MARZO DE 2026
(Cifras en Pesos)

Análisis por: Clasificación Funcional

Clave Presupuestaria	Descripción	Egresos					Subejercicio Ene-Mar
		Aprobado Ene-Mar	Ampliaciones / (Reducciones) Ene-Mar	Modificado Ene-Mar	Devengado Ene-Mar	Pagado Ene-Mar	
Fin-Fun	Concepto	(1)	(2)	(3=1+2)	(4)	(5)	(6=3-4)
01	GOBIERNO	302,875,398.69	49,819,088.12	352,694,486.81	210,506,733.46	209,313,215.16	142,187,753.35
01 01	LEGISLACION	20,076,819.36	705,422.05	20,782,241.41	10,711,262.09	10,711,262.09	10,070,979.32
01 02	JUSTICIA	3,180,414.69	46,194.50	3,226,609.19	2,598,929.70	2,598,929.70	627,679.49
01 03	COORDINACION DE LA POLITICA DE GOBIERNO	42,768,460.51	1,674,161.30	44,442,621.81	26,100,733.18	25,243,695.14	18,341,888.63
01 04	RELACIONES EXTERIORES	0.00	0.00	0.00	0.00	0.00	0.00
01 05	ASUNTOS FINANCIEROS Y HACENDARIOS	45,038,870.70	19,380,752.12	64,419,622.82	45,428,656.96	45,326,623.36	18,990,965.86
01 06	SEGURIDAD NACIONAL	0.00	0.00	0.00	0.00	0.00	0.00
01 07	ASUNTOS DE ORDEN PUBLICO Y DE SEGURIDAD INTERIOR	73,262,365.45	1,680,226.56	74,942,592.01	45,403,165.07	45,403,165.07	29,539,426.94
01 08	OTROS SERVICIOS GENERALES	118,548,467.98	26,332,331.59	144,880,799.57	80,263,986.46	80,029,539.80	64,616,813.11
02	DESARROLLO SOCIAL	326,144,761.43	70,727,533.19	396,872,294.62	105,524,110.01	92,182,508.29	291,348,184.61
02 01	PROTECCION AMBIENTAL	0.00	0.00	0.00	0.00	0.00	0.00
02 02	VIVIENDA Y SERVICIOS A LA COMUNIDAD	263,388,777.17	57,860,116.43	321,248,893.60	59,466,489.59	47,754,529.34	261,782,404.01
02 03	SALUD	0.00	0.00	0.00	0.00	0.00	0.00
02 04	RECREACION, CULTURA Y OTRAS MANIFESTACIONES SOCIALES	1,768,654.95	12,429,224.42	14,197,879.37	3,581,338.34	2,046,844.87	10,616,541.03
02 05	EDUCACION	0.00	0.00	0.00	0.00	0.00	0.00
02 06	PROTECCION SOCIAL	60,987,329.31	438,192.34	61,425,521.65	42,476,282.08	42,381,134.08	18,949,239.57
02 07	OTROS ASUNTOS SOCIALES	0.00	0.00	0.00	0.00	0.00	0.00
03	DESARROLLO ECONOMICO	22,084,035.66	56,061.10	22,140,096.76	9,090,143.18	9,090,143.18	13,049,953.58
03 01	ASUNTOS ECONOMICOS, COMERCIALES Y LABORALES EN GENERAL	4,376,009.97	0.00	4,376,009.97	3,114,958.60	3,114,958.60	1,261,051.37
03 02	AGROPECUARIA, SILVICULTURA, PESCA Y CAZA	13,047,356.29	-240,693.52	12,806,662.77	3,433,534.03	3,433,534.03	9,373,128.74
03 03	COMBUSTIBLES Y ENERGIA	0.00	0.00	0.00	0.00	0.00	0.00
03 04	MINERIA, MANUFACTURAS Y CONSTRUCCION	0.00	0.00	0.00	0.00	0.00	0.00
03 05	TRANSPORTE	0.00	0.00	0.00	0.00	0.00	0.00
03 06	COMUNICACIONES	0.00	0.00	0.00	0.00	0.00	0.00
03 07	TURISMO	4,660,669.40	296,754.62	4,957,424.02	2,541,650.55	2,541,650.55	2,415,773.47
03 08	CIENCIA, TECNOLOGIA E INNOVACION	0.00	0.00	0.00	0.00	0.00	0.00
03 09	OTRAS INDUSTRIAS Y OTROS ASUNTOS ECONOMICOS	0.00	0.00	0.00	0.00	0.00	0.00
04	OTRAS NO CLASIFICADAS EN FUNCIONES ANTERIORES	0.00	0.00	0.00	0.00	0.00	0.00
04 01	TRANSACCIONES DE LA DEUDA PUBLICA / COSTO FINANCIERO DE LA DEUDA	0.00	0.00	0.00	0.00	0.00	0.00
04 02	TRANSFERENCIAS, PARTICIPACIONES Y APORTACIONES ENTRE DIFERENTES NIVELES Y ORDENES DE GOBIERNO	0.00	0.00	0.00	0.00	0.00	0.00
04 03	SANEAMIENTO DEL SISTEMA FINANCIERO	0.00	0.00	0.00	0.00	0.00	0.00
04 04	ADEUDOS DE EJERCICIOS FISCALES ANTERIORES	0.00	0.00	0.00	0.00	0.00	0.00



MUNICIPIO DE BAHIA DE BANDERAS NAYARIT
 Sistema Integral de Contabilidad Gubernamental
ESTADO ANALITICO DEL EJERCICIO DEL PRESUPUESTO DE EGRESOS
 Clasificación Funcional (Finalidad y Función)
DEL 1 DE ENERO AL 31 DE MARZO DE 2026
 (Cifras en Pesos)

Análisis por: Clasificación Funcional

Clave Presupuestaria	Descripción	Egresos					Subejercicio Ene-Mar
		Aprobado Ene-Mar (1)	Ampliaciones / (Reducciones) Ene-Mar (2)	Modificado Ene-Mar (3=1+2)	Devengado Ene-Mar (4)	Pagado Ene-Mar (5)	
Fin-Fun	Concepto						(6=3-4)

TOTAL DEL EGRESO:

651,104,195.78 120,602,682.41 771,706,878.19 325,120,986.65 310,585,866.63 446,585,891.54

PRESIDENTE

LIC. HECTOR JAVIER SANTANA GARCIA

TESORERO MUNICIPAL

C.P. MARIO MEDRANO CARRAZCO

MUNICIPIO DE BAHIA DE BANDERAS NAYARIT
Sistema Integral de Contabilidad Gubernamental
ESTADO ANALITICO DEL EJERCICIO DEL PRESUPUESTO DE EGRESOS
Fuente de Financiamiento
DEL 1 DE ENERO AL 31 DE MARZO DE 2026
(Cifras en Pesos)

Análisis por: Fuente de Financiamiento

Clave Presupuestaria	Descripción Concepto	Egresos					Subejercicio Ene-Mar (6=3-4)
		Aprobado Ene-Mar (1)	Ampliaciones / (Reducciones) Ene-Mar (2)	Modificado Ene-Mar (3=1+2)	Devengado Ene-Mar (4)	Pagado Ene-Mar (5)	
01	NO ETIQUETADO	576,454,054.34	120,045,920.44	696,499,974.78	287,175,988.30	272,640,868.28	409,323,986.48
01 01	RECURSOS FISCALES	454,739,227.54	114,952,408.74	569,691,636.28	229,279,194.24	214,755,635.13	340,412,442.04
01 01 01	RECURSOS PROPIOS	454,739,227.54	46,917,131.27	501,656,358.81	203,606,930.11	193,756,491.81	298,049,428.70
01 01 05	RECURSO PROPIO EXCEDENTES 2022	0.00	5,305,179.34	5,305,179.34	377,061.11	0.00	4,928,118.23
01 01 06	REMANENTE DEVENGADO RECURSO PROPIO 2023	0.00	1,272,393.99	1,272,393.99	0.00	0.00	1,272,393.99
01 01 07	REMANENTE DEVENGADO RECURSO PROPIO EXCEDENTE 2021	0.00	3,434.43	3,434.43	0.00	0.00	3,434.43
01 01 09	RECURSOS PROPIOS DE INGRESOS EXCEDENTES 2024	0.00	80,471.10	80,471.10	0.00	0.00	80,471.10
01 01 10	REMANENTE DE RECURSOS PROPIOS 2024 PARA OBRA PUBLICA	0.00	1,024,714.35	1,024,714.35	0.00	0.00	1,024,714.35
01 01 11	RECURSOS PROPIOS DE INGRESOS EXCEDENTES 2024 PARA OBRA	0.00	21,419,965.19	21,419,965.19	17,052,944.21	12,756,884.51	4,367,020.98
01 01 12	REMANENTE DE RECURSOS PROPIOS 2025 PARA OBRA PUBLICA	0.00	38,929,119.07	38,929,119.07	8,242,258.81	8,242,258.81	30,686,860.26
01 01 13	RECURSO PROPIO EXCEDENTE Y REMANENTE 2023	0.00	0.00	0.00	0.00	0.00	0.00
01 01 14	RECURSO PROPIO EXCEDENTES 2022	0.00	0.00	0.00	0.00	0.00	0.00
01 01 15	REMANENTE DEVENGADO RECURSO PROPIO 2023	0.00	0.00	0.00	0.00	0.00	0.00
01 01 16	REMANENTE DEVENGADO RECURSO PROPIO EXCEDENTE 2021	0.00	0.00	0.00	0.00	0.00	0.00
01 01 17	RECURSOS PROPIOS DE INGRESOS EXCEDENTES 2024	0.00	0.00	0.00	0.00	0.00	0.00
01 01 18	REMANENTE DE RECURSOS PROPIOS 2024 PARA OBRA PUBLICA	0.00	0.00	0.00	0.00	0.00	0.00
01 01 19	RECURSOS PROPIOS DE INGRESOS EXCEDENTES 2024 PARA OBRA	0.00	0.00	0.00	0.00	0.00	0.00
01 05	RECURSOS FEDERALES	121,714,826.80	5,093,511.70	126,808,338.50	57,896,794.06	57,885,233.15	68,911,544.44
01 05 01	PARTICIPACIONES RAMO 28	121,714,826.80	-3,746,608.29	117,968,218.51	54,774,935.43	54,763,374.52	63,193,283.08
01 05 04	PARTICIPACIONES RAMO 28 REMANENTE Y EXCEDENTE 2023	0.00	315,025.80	315,025.80	0.00	0.00	315,025.80
01 05 05	PARTICIPACIONES RAMO 28 REMANENTE Y EXCEDENTE 2024	0.00	7,311,596.29	7,311,596.29	3,121,858.63	3,121,858.63	4,189,737.66
01 05 06	PARTICIPACIONES RAMO 28 REMANENTE 2025	0.00	1,213,497.90	1,213,497.90	0.00	0.00	1,213,497.90
02	ETIQUETADO	74,650,141.44	556,761.97	75,206,903.41	37,944,998.35	37,944,998.35	37,261,905.06
02 05	RECURSOS FEDERALES	73,544,988.69	-306,434.56	73,238,554.13	37,944,998.35	37,944,998.35	35,293,555.78
02 05 01	FONDO DE APORTACIONES PARA LA INFRAESTRUCTURA SOCIAL MUNICIPAL DEL EJERCICIO	16,113,635.00	-701,529.00	15,412,106.00	0.00	0.00	15,412,106.00
02 05 02	FONDO DE APORTACIONES PARA LOS MUNICIPIOS DEL EJERCICIO	56,006,214.56	-2,218,005.68	53,788,208.88	35,331,898.23	35,331,898.23	18,456,310.65
02 05 21	OTROS PROGRAMAS	1,425,139.13	0.00	1,425,139.13	0.00	0.00	1,425,139.13
02 05 40	FONDO DE APORTACIONES PARA LA INFRAESTRUCTURA SOCIAL MUNICIPAL DEL EJERCICIO REMANENTE 2024	0.00	0.00	0.00	0.00	0.00	0.00
02 05 44	FONDO DE APORTACIONES PARA LA INFRAESTRUCTURA SOCIAL MUNICIPAL DEL EJERCICIO REMANENTE 2025	0.00	2,613,100.12	2,613,100.12	2,613,100.12	2,613,100.12	0.00
02 06	RECURSOS ESTATALES	1,105,152.75	863,196.53	1,968,349.28	0.00	0.00	1,968,349.28

BAJO PROTESTA DE DECIR VERDAD DECLARAMOS QUE LOS ESTADOS FINANCIEROS Y SUS NOTAS, SON RAZONABLEMENTE CORRECTOS Y SON RESPONSABILIDAD DEL EMISOR



MUNICIPIO DE BAHIA DE BANDERAS NAYARIT
 Sistema Integral de Contabilidad Gubernamental
ESTADO ANALITICO DEL EJERCICIO DEL PRESUPUESTO DE EGRESOS
 Fuente de Financiamiento
DEL 1 DE ENERO AL 31 DE MARZO DE 2026
 (Cifras en Pesos)

Análisis por: Fuente de Financiamiento

Clave Presupuestaria	Descripción	Egresos					Subejercicio Ene-Mar
		Aprobado Ene-Mar	Ampliaciones / (Reducciones) Ene-Mar	Modificado Ene-Mar	Devengado Ene-Mar	Pagado Ene-Mar	
FF-OF-RF	Concepto	(1)	(2)	(3=1+2)	(4)	(5)	(6=3-4)
02 06 01	ZOFEMAT	1,105,152.75	-24,639.67	1,080,513.08	0.00	0.00	1,080,513.08
02 06 07	ZOFEMAT REMANENTE 2025	0.00	887,836.20	887,836.20	0.00	0.00	887,836.20
TOTAL DEL EGRESO:		651,104,195.78	120,602,682.41	771,706,878.19	325,120,986.65	310,585,866.63	446,585,891.54

PRESIDENTE

LIC. HECTOR JAVIER SANTANA GARCIA

TESORERO MUNICIPAL

C.P. MARIO MEDRANO CARRAZCO



MUNICIPIO DE BAHÍA DE BANDERAS NAYARIT
 Sistema Integral de Contabilidad Gubernamental
ESTADO ANALITICO DEL EJERCICIO DEL PRESUPUESTO DE EGRESOS
 Ubicación Geográfica
DEL 1 DE ENERO AL 31 DE MARZO DE 2026
 (Cifras en Pesos)

Análisis por: Ubicación Geográfica

Clave Presupuestaria	Descripción	Egresos					Subejercicio Ene-Mar
		Aprobado Ene-Mar	Ampliaciones / (Reducciones) Ene-Mar	Modificado Ene-Mar	Devengado Ene-Mar	Pagado Ene-Mar	
Ent-Mun-Loc-Col	Concepto	(1)	(2)	(3=1+2)	(4)	(5)	(6=3-4)
18	NAYARIT	651,104,195.78	120,602,682.41	771,706,878.19	325,120,986.65	310,585,866.63	446,585,891.54
18 020	BAHÍA DE BANDERAS	651,104,195.78	-29,821,363.98	621,282,831.80	275,631,271.31	274,342,605.01	345,651,560.49
18 020 1	VALLE DE BANDERAS	0.00	986,500.00	986,500.00	291,101.76	0.00	695,398.24
18 020 4	AGUAMILPA	0.00	3,350,000.00	3,350,000.00	0.00	0.00	3,350,000.00
18 020 13	BUCERÍAS	0.00	15,388,614.62	15,388,614.62	9,228,657.81	5,223,699.87	6,159,956.81
18 020 26	EL COLOMO	0.00	6,274,351.93	6,274,351.93	2,584,410.21	2,584,410.21	3,689,941.72
18 020 27	CRUZ DE HUANACAXTLE	0.00	1,919,627.32	1,919,627.32	0.00	0.00	1,919,627.32
18 020 46	LO DE MARCOS	0.00	9,074,995.42	9,074,995.42	2,503,900.51	969,407.04	6,571,094.91
18 020 53	MEZCALES	0.00	3,814,482.21	3,814,482.21	1,774,275.12	1,397,214.01	2,040,207.09
18 020 54	MEZCALITOS	0.00	5,073,102.31	5,073,102.31	1,573,721.18	1,573,721.18	3,499,381.13
18 020 69	EL PORVENIR	0.00	9,320,520.00	9,320,520.00	2,777,312.99	2,777,312.99	6,543,207.01
18 020 82	SAN IGNACIO	0.00	328,749.90	328,749.90	0.00	0.00	328,749.90
18 020 83	SAN JOSÉ DEL VALLE	0.00	34,377,295.33	34,377,295.33	7,373,454.56	7,373,454.56	27,003,840.77
18 020 84	SAN JUAN DE ABAJO	0.00	11,374,188.76	11,374,188.76	3,929,043.94	1,221,822.92	7,445,144.82
18 020 88	SAN VICENTE	0.00	24,500,848.55	24,500,848.55	9,583,282.95	7,323,292.07	14,917,565.60
18 020 91	LOS SAUCES	0.00	1,162,092.31	1,162,092.31	1,162,092.27	1,162,092.27	0.04
18 020 92	SAYULITA	0.00	15,587,832.11	15,587,832.11	3,627,763.38	1,556,135.84	11,960,068.73
18 020 106	CORRAL DEL RISCO (PUNTA DE MITA)	0.00	5,553,023.74	5,553,023.74	1,990,254.62	1,990,254.62	3,562,769.12
18 020 236	DESARROLLO PUNTA MITA	0.00	2,337,821.88	2,337,821.88	1,090,444.04	1,090,444.04	1,247,377.84

TOTAL DEL EGRESO:

651,104,195.78 120,602,682.41 771,706,878.19 325,120,986.65 310,585,866.63 446,585,891.54

PRESIDENTE

LIC. HECTOR JAVIER SANTANA GARCIA

TESORERO MUNICIPAL

C.P. MARIO MEDRANO CARRAZCO

- **Información de Deuda**



¡El Destino Donde
**Tus Sueños
Se Cumplen!**



MUNICIPIO DE BAHIA DE BANDERAS NAYARIT
Sistema Integral de Contabilidad Gubernamental
ENDEUDAMIENTO NETO
DEL 1 DE ENERO AL 31 DE MARZO DE 2026
(Cifras en Pesos)

Identificación de Crédito o Instrumento	Contratación/Colocación	Amortización	Endeudamiento Neto
	A	B	C = A - B
Créditos Bancarios			
CREDITO SIMPLE BANSI NO. 101000186959	0.00	3,011,694.00	-3,011,694.00
CREDITO SIMPLE QUIROGRAFARIO CON BANSI	0.00	0.00	0.00
CREDITO SIMPLE QUIROGRAFARIO CON BANSI 101000306030	0.00	0.00	0.00
CREDITO SIMPLE QUIROGRAFARIO CON BANSI 101000306043	0.00	0.00	0.00
CREDITO SIMPLE QUIROGRAFARIO BANSI 101000312150	0.00	0.00	0.00
Total Créditos Bancarios	0.00	3,011,694.00	-3,011,694.00
Otros Instrumentos de Deuda			
Total Otros Instrumentos de Deuda	0.00	0.00	0.00
TOTAL	0.00	3,011,694.00	-3,011,694.00


PRESIDENTE

LIC. HECTOR JAVIER SANTANA GARCIA


TESORERO MUNICIPAL

C.P. MARIO MEDRANO CARRAZCO



MUNICIPIO DE BAHIA DE BANDERAS NAYARIT
Sistema Integral de Contabilidad Gubernamental
INTERESES DE LA DEUDA
DEL 1 DE ENERO AL 31 DE MARZO DE 2026
(Cifras en Pesos)

Identificación de Crédito o Instrumento	Devengado	Pagado
Créditos Bancarios		
<i>CREDITO SIMPLE BANSI NO. 101000186959</i>	3,477,570.90	3,477,570.90
<i>CREDITO SIMPLE QUIROGRAFARIO CON BANSI</i>	0.00	0.00
<i>CREDITO SIMPLE QUIROGRAFARIO CON BANSI 101000306030</i>	0.00	0.00
<i>CREDITO SIMPLE QUIROGRAFARIO CON BANSI 101000306043</i>	0.00	0.00
<i>CREDITO SIMPLE QUIROGRAFARIO BANSI 101000312150</i>	0.00	0.00
Total de Intereses de Créditos Bancarios	3,477,570.90	3,477,570.90
Otros Instrumentos de Deuda		
Total de Intereses de Otros Instrumentos de Deuda	0.00	0.00
TOTAL	3,477,570.90	3,477,570.90

- **Información Programática**



¡El Destino Donde
**Tus Sueños
Se Cumplen!**

MUNICIPIO DE BAHÍA DE BANDERAS NAYARIT
Sistema Integral de Contabilidad Gubernamental
GASTO POR CATEGORIA PROGRAMATICA
DEL 1 DE ENERO AL 31 DE MARZO DE 2026
(Cifras en Pesos)

Análisis por: Modalidad de Programa

Clave Presupuestaria	Descripción	Egresos					Subejercicio Ene-Mar
		Aprobado Ene-Mar	Ampliaciones / (Reducciones) Ene-Mar	Modificado Ene-Mar	Devengado Ene-Mar	Pagado Ene-Mar	
GGasto-TProg-Mod	Concepto	(1)	(2)	(3=1+2)	(4)	(5)	(6=3-4)
1	PROGRAMAS PRESUPUESTARIOS	651,104,195.78	120,602,682.41	771,706,878.19	325,120,986.65	310,585,866.63	446,585,891.54
1 1	SUBSIDIOS: SECTOR SOCIAL Y PRIVADO O ENTIDADES FEDERATIVAS Y MUNICIPIOS	0.00	0.00	0.00	0.00	0.00	0.00
1 1 S	SUBSIDIOS SUJETOS A REGLAS DE OPERACIÓN	0.00	0.00	0.00	0.00	0.00	0.00
1 1 U	SUBSIDIOS SUJETOS A LINEAMIENTOS DE OPERACIÓN	0.00	0.00	0.00	0.00	0.00	0.00
1 2	BIENES, SERVICIOS E INFRAESTRUCTURA PÚBLICA	578,240,886.44	119,437,276.18	697,678,162.62	296,685,596.06	283,241,960.74	400,992,566.56
1 2 B	PROVISIÓN DE BIENES PÚBLICOS	0.00	0.00	0.00	0.00	0.00	0.00
1 2 E	PRESTACIÓN DE SERVICIOS PÚBLICOS	399,489,723.66	22,914,902.53	422,404,626.19	242,357,932.73	242,160,751.13	180,046,693.46
1 2 K	PROYECTOS DE INVERSIÓN EN INFRAESTRUCTURA Y OBRA PÚBLICA	178,751,162.78	96,522,373.65	275,273,536.43	54,327,663.33	41,081,209.61	220,945,873.10
1 3	DESEMPEÑO DE LAS FUNCIONES DE GOBIERNO	21,357,556.48	56,061.10	21,413,617.58	7,386,141.27	7,386,141.27	14,027,476.31
1 3 A	FUNCIONES DE LAS FUERZAS ARMADAS	0.00	0.00	0.00	0.00	0.00	0.00
1 3 F	FOMENTO, PROMOCIÓN Y SERVICIOS PARA EL DESARROLLO ECONÓMICO Y SOCIAL	17,708,025.69	56,061.10	17,764,086.79	5,975,184.58	5,975,184.58	11,788,902.21
1 3 G	REGULACIÓN Y SUPERVISIÓN	0.00	0.00	0.00	0.00	0.00	0.00
1 3 N	ATENCIÓN A DESASTRES POR EVENTOS NATURALES	0.00	0.00	0.00	0.00	0.00	0.00
1 3 P	ARTICULACIÓN, COORDINACIÓN E INSTRUMENTACIÓN DE POLÍTICAS PÚBLICAS	0.00	0.00	0.00	0.00	0.00	0.00
1 3 Q	INVESTIGACIÓN Y DESARROLLO	0.00	0.00	0.00	0.00	0.00	0.00
1 3 V	SERVICIOS DE PROTECCIÓN Y CONSERVACIÓN AMBIENTAL	3,649,530.79	0.00	3,649,530.79	1,410,956.69	1,410,956.69	2,238,574.10
1 4	ADMINISTRATIVOS Y DE APOYO A LA GESTIÓN PRESUPUESTARIA	51,505,752.86	1,109,345.13	52,615,097.99	21,049,249.32	19,957,764.62	31,565,848.67
1 4 M	APOYO PARA EL DESARROLLO DE LAS FUNCIONES DE GOBIERNO	0.00	0.00	0.00	0.00	0.00	0.00
1 4 O	APOYO AL BUEN GOBIERNO Y MEJORAMIENTO DE LA GESTIÓN	47,644,927.52	1,060,621.17	48,705,548.69	18,088,898.19	17,007,651.53	30,616,650.50
1 4 R	PROVISIONES Y REASIGNACIONES PRESUPUESTARIAS ESPECÍFICOS	3,860,825.34	48,723.96	3,909,549.30	2,960,351.13	2,950,113.09	949,198.17
1 4 W	OPERACIONES AJENAS	0.00	0.00	0.00	0.00	0.00	0.00
1 5	COMPROMISOS, CUMPLIMIENTO DE OBLIGACIONES Y OTRAS APORTACIONES	0.00	0.00	0.00	0.00	0.00	0.00
1 5 C	PARTICIPACIONES A ENTIDADES FEDERATIVAS Y MUNICIPIOS	0.00	0.00	0.00	0.00	0.00	0.00
1 5 D	COSTO FINANCIERO, DEUDA O APOYOS A DEUDORES Y AHORRADORES DE LA BANCA	0.00	0.00	0.00	0.00	0.00	0.00
1 5 H	ADEUDOS DE EJERCICIOS FISCALES ANTERIORES (ADEFAS)	0.00	0.00	0.00	0.00	0.00	0.00
1 5 I	APORTACIONES FEDERALES	0.00	0.00	0.00	0.00	0.00	0.00
1 5 J	PENSIONES Y JUBILACIONES	0.00	0.00	0.00	0.00	0.00	0.00
1 5 L	OBLIGACIONES DE CUMPLIMIENTO DE RESOLUCIÓN JURISDICCIONAL	0.00	0.00	0.00	0.00	0.00	0.00
1 5 T	APORTACIONES A LA SEGURIDAD SOCIAL	0.00	0.00	0.00	0.00	0.00	0.00
1 5 Y	APORTACIONES A FONDOS DE ESTABILIZACIÓN	0.00	0.00	0.00	0.00	0.00	0.00

"BAJO PROTESTA DE DECIR VERDAD DECLARAMOS QUE LOS ESTADOS FINANCIEROS Y SUS NOTAS, SON RAZONABLEMENTE CORRECTOS Y SON RESPONSABILIDAD DEL EMISOR"



MUNICIPIO DE BAHIA DE BANDERAS NAYARIT
Sistema Integral de Contabilidad Gubernamental
GASTO POR CATEGORIA PROGRAMATICA
DEL 1 DE ENERO AL 31 DE MARZO DE 2026
 (Cifras en Pesos)

Análisis por: Modalidad de Programa

Clave Presupuestaria	Descripción	Egresos					Subejercicio Ene-Mar (6=3-4)
		Aprobado Ene-Mar (1)	Ampliaciones / (Reducciones) Ene-Mar (2)	Modificado Ene-Mar (3=1+2)	Devengado Ene-Mar (4)	Pagado Ene-Mar (5)	
1 5 Z	APORTACIONES A FONDOS DE INVERSIÓN Y REESTRUCTURA DE PENSIONES	0.00	0.00	0.00	0.00	0.00	0.00
9 9 Z	SIN CLASIFICAR	0.00	0.00	0.00	0.00	0.00	0.00
TOTAL DEL EGRESO:		651,104,195.78	120,602,682.41	771,706,878.19	325,120,986.65	310,585,866.63	446,585,891.54

PRESIDENTE

LIC. HECTOR JAVIER SANTANA GARCIA

TESORERO MUNICIPAL

C.P. MARIO MEDRANO CARRAZCO



MUNICIPIO DE BAHIA DE BANDERAS NAYARIT
 Sistema Integral de Contabilidad Gubernamental
ESTADO ANALITICO DEL EJERCICIO DEL PRESUPUESTO DE EGRESOS
 Programa Presupuestario
DEL 1 DE ENERO AL 31 DE MARZO DE 2026
 (Cifras en Pesos)

Análisis por: Programa Presupuestario

Clave Presupuestaria	Descripción	Egresos					
		Aprobado Ene-Mar	Ampliaciones / (Reducciones) Ene-Mar	Modificado Ene-Mar	Devengado Ene-Mar	Pagado Ene-Mar	Subejercicio Ene-Mar
Prog-Prop-TProy-NProyTAct-NAct	Concepto	(1)	(2)	(3=1+2)	(4)	(5)	(6=3-4)
001	PROGRAMA PRESUPUESTARIO DEL DESPACHO DE LA PRESIDENCIA	39,286,137.53	348,501.19	39,634,638.72	19,086,632.69	19,086,632.69	20,548,006.03
001 01	BUEN GOBIERNO	39,286,137.53	348,501.19	39,634,638.72	19,086,632.69	19,086,632.69	20,548,006.03
002	PROGRAMA PRESUPUESTARIO DE LA SECRETARIA DEL AYUNTAMIENTO	6,869,651.19	298,463.61	7,168,114.80	5,431,975.52	5,431,975.52	1,736,139.28
002 01	GESTION Y PARTICIPACION	6,869,651.19	298,463.61	7,168,114.80	5,431,975.52	5,431,975.52	1,736,139.28
003	PROGRAMA PRESUPUESTARIO DE LA OFICIALIA MAYOR ADMINISTRATIVA	43,388,193.26	80,029.79	43,468,223.05	14,265,418.54	14,030,971.88	29,202,804.51
003 01	MODERNIZACION ADMINISTRATIVA	43,388,193.26	80,029.79	43,468,223.05	14,265,418.54	14,030,971.88	29,202,804.51
004	PROGRAMA PRESUPUESTARIO TESORERIA MUNICIPAL	120,199,145.42	45,633,053.92	165,832,199.34	111,427,224.88	111,325,191.28	54,404,974.46
004 01	EFICIENCIA FISCAL	120,199,145.42	45,633,053.92	165,832,199.34	111,427,224.88	111,325,191.28	54,404,974.46
005	PROGRAMA PRESUPUESTARIO DE CONTRALORIA MUNICIPAL	3,860,825.34	48,723.96	3,909,549.30	2,960,351.13	2,950,113.09	949,198.17
005 01	CONTROL Y AUDITORIA	3,860,825.34	48,723.96	3,909,549.30	2,960,351.13	2,950,113.09	949,198.17
006	PROGRAMA PRESUPUESTARIO DE LA DIRECCION JURIDICA	5,666,604.68	20,328.26	5,686,932.94	1,750,716.04	1,750,716.04	3,936,216.90
006 01	ASESORIA JURIDICA	5,666,604.68	20,328.26	5,686,932.94	1,750,716.04	1,750,716.04	3,936,216.90
007	PROGRAMA PRESUPUESTARIO DE REGISTRO CIVIL	2,488,079.31	976,362.38	3,464,441.69	2,746,041.82	1,899,241.82	718,399.87
007 01	REGISTRO CIVIL	2,488,079.31	976,362.38	3,464,441.69	2,746,041.82	1,899,241.82	718,399.87
008	PROGRAMA PRESUPUESTARIO DE DESARROLLO ECONOMICO	13,047,356.29	-240,693.52	12,806,662.77	3,433,534.03	3,433,534.03	9,373,128.74
008 01	FOMENTO ECONOMICO	13,047,356.29	-240,693.52	12,806,662.77	3,433,534.03	3,433,534.03	9,373,128.74
009	PROGRAMA PRESUPUESTARIO DE SEGURIDAD CIUDADANA Y TRANSITO	62,585,863.95	-480,092.02	62,105,771.93	38,067,036.97	38,067,036.97	24,038,734.96
009 01	SEGURIDAD CIUDADANA Y TRANSITO	62,585,863.95	-480,092.02	62,105,771.93	38,067,036.97	38,067,036.97	24,038,734.96
010	PROGRAMA PRESUPUESTARIO DE DESARROLLO Y BIENESTAR SOCIAL	32,821,913.97	92,354.90	32,914,268.87	14,198,303.12	14,103,155.12	18,715,965.75
010 01	BIENESTAR SOCIAL	32,821,913.97	92,354.90	32,914,268.87	14,198,303.12	14,103,155.12	18,715,965.75
011	PROGRAMA PRESUPUESTARIO DE MEDIO AMBIENTE	3,649,530.79	0.00	3,649,530.79	1,410,956.69	1,410,956.69	2,238,574.10
011 01	CONSERVACION AMBIENTAL	3,649,530.79	0.00	3,649,530.79	1,410,956.69	1,410,956.69	2,238,574.10
012	PROGRAMA PRESUPUESTARIO DE ORDENAMIENTO TERRITORIAL Y DESARROLLO URBANO	8,488,083.59	634,236.85	9,122,320.44	4,259,310.40	4,259,310.40	4,863,010.04
012 01	DESARROLLO URBANO	8,488,083.59	634,236.85	9,122,320.44	4,259,310.40	4,259,310.40	4,863,010.04
013	PROGRAMA PRESUPUESTARIO DE OBRA PUBLICAS	178,751,162.78	96,522,373.65	275,273,536.43	54,327,663.33	41,081,209.61	220,945,873.10
013 01	INFRAESTRUCTURA Y OBRAS PUBLICAS	178,751,162.78	-53,901,672.74	124,849,490.04	4,837,947.99	4,837,947.99	120,011,542.05
013 02	OBRA PUBLICA EN EJECUCION EN EL EJERCICIO	0.00	75,619,499.95	75,619,499.95	18,930,883.33	9,689,387.55	56,688,616.62
013 02 0 001	URBANIZACION	0.00	58,210,771.20	58,210,771.20	16,135,881.06	8,719,980.51	42,074,890.14
013 02 0 001 0 01	RP-XII-01/2026: CONSTRUCCION DE PAVIMENTO EN CONCRETO HIDRAULICO EN CALLE 3 DE	0.00	9,320,520.00	9,320,520.00	2,777,312.99	2,777,312.99	6,543,207.01

"BAJO PROTESTA DE DECIR VERDAD DECLARAMOS QUE LOS ESTADOS FINANCIEROS Y SUS NOTAS, SON RAZONABLEMENTE CORRECTOS Y SON RESPONSABILIDAD DEL EMISOR"



MUNICIPIO DE BAHIA DE BANDERAS NAYARIT
Sistema Integral de Contabilidad Gubernamental
ESTADO ANALITICO DEL EJERCICIO DEL PRESUPUESTO DE EGRESOS
Programa Presupuestario
DEL 1 DE ENERO AL 31 DE MARZO DE 2026
(Cifras en Pesos)

Análisis por: Programa Presupuestario

Clave Presupuestaria	Descripción	Concepto	Egresos				Subejercicio Ene-Mar	
			Aprobado Ene-Mar (1)	Ampliaciones / (Reducciones) Ene-Mar (2)	Modificado Ene-Mar (3=1+2)	Devengado Ene-Mar (4)		Pagado Ene-Mar (5)
	<i>OCTUBRE Y CALLEJON DEL MAIZ DE LA LOCALIDAD DE EL PORVENIR; MUNICIPIO DE BAHIA DE BANDERAS, NAYARIT</i>							
013 02 0 001 0 02	<i>RP-XII-02/2026: CONSTRUCCION DE PAVIMENTO EN CONCRETO HIDRAULICO EN CALLE REFORMA ENTRE CALLE 12 DE OCTUBRE Y CALLE BACALAO DE LA LOCALIDAD DE SAN VICENTE; MUNICIPIO DE BAHIA DE BANDERAS, NAYARIT.</i>		0.00	9,508,700.00	9,508,700.00	4,538,651.43	4,538,651.43	4,970,048.57
013 02 0 001 0 03	<i>RP-XII-03/2026: CONSTRUCCION DE ANDADOR A BASE DE CONCRETO EN CARRETERA A PUNTA DE MITA EN LA LOCALIDAD DE SAYULITA; MUNICIPIO DE BAHIA DE BANDERAS, NAYARIT</i>		0.00	6,934,309.35	6,934,309.35	2,071,627.54	0.00	4,862,681.81
013 02 0 001 0 04	<i>RP-XII-04/2026: CONSTRUCCION DE PAVIMENTO EN CONCRETO HIDRAULICO EN CALLE MISION STA. ISABEL ENTRE AV. LAS MISIONES Y CALLE MISION STA. BARBARA EN LA LOCALIDAD DE SAN VICENTE; MUNICIPIO DE BAHIA DE BANDERAS, NAYARIT.</i>		0.00	4,748,320.00	4,748,320.00	1,404,016.09	1,404,016.09	3,344,303.91
013 02 0 001 0 05	<i>RP-XII-05/2026: CONSTRUCCION DE PAVIMENTO EN CONCRETO HIDRAULICO EN LA CALLE DE INGRESO A LA COLONIA LAS CONCHAS EN LA LOCALIDAD DE SAN JOSE DEL VALLE; MUNICIPIO DE BAHIA DE BANDERAS, NAYARIT.</i>		0.00	9,470,328.00	9,470,328.00	0.00	0.00	9,470,328.00
013 02 0 001 0 06	<i>RP-XII-09/2026: APLICACION DE BALIZAMIENTO HORIZONTAL EN BOULEVARD MEZCALES-SAN VICENTE, BOULEVARD PORVENIR-SAN JOSE DEL VALLE Y CALLES DE SAN VICENTE Y EL PORVENIR EN EL MUNICIPIO DE BAHIA DE BANDERAS, NAYARIT.</i>		0.00	7,930,820.00	7,930,820.00	2,259,990.88	0.00	5,670,829.12
013 02 0 001 0 07	<i>RP-XII-10/2026: REHABILITACION DE LOS CAMELLONES CENTRALES DE LA CARRETERA MEZCALES-SAN VICENTE Y AVENIDA MEXICO EN LA DELEGACION DE VALLE DORADO EN LA LOCALIDAD DE MEZCALES DEL MUNICIPIO DE BAHIA DE BANDERAS, NAYARIT.</i>		0.00	1,257,560.58	1,257,560.58	377,061.11	0.00	880,499.47
013 02 0 001 0 08	<i>RP-XII-13/2026: CONSTRUCCION DE PAVIMENTO EN CONCRETO HIDRAULICO EN LA CALLE LA PAZ ENTRE LAS CALLES MIGUEL HIDALGO Y RICARDO FLORES MAGON EN LA LOCALIDAD DE SAN JUAN PAPACHULA; MUNICIPIO DE BAHIA DE BANDERAS, NAYARIT</i>		0.00	9,040,213.27	9,040,213.27	2,707,221.02	0.00	6,332,992.25

"BAJO PROTESTA DE DECIR VERDAD DECLARAMOS QUE LOS ESTADOS FINANCIEROS Y SUS NOTAS, SON RAZONABLEMENTE CORRECTOS Y SON RESPONSABILIDAD DEL EMISOR"

MUNICIPIO DE BAHIA DE BANDERAS NAYARIT
Sistema Integral de Contabilidad Gubernamental
ESTADO ANALITICO DEL EJERCICIO DEL PRESUPUESTO DE EGRESOS
Programa Presupuestario
DEL 1 DE ENERO AL 31 DE MARZO DE 2026
(Cifras en Pesos)

Análisis por: Programa Presupuestario

Clave Presupuestaria	Descripción	Egresos					Subejercicio Ene-Mar
		Aprobado Ene-Mar	Ampliaciones / (Reducciones) Ene-Mar	Modificado Ene-Mar	Devengado Ene-Mar	Pagado Ene-Mar	
Prog-Prop-TProy-NProyTAct-NAct	Concepto	(1)	(2)	(3=1+2)	(4)	(5)	(6=3-4)
013 02 0 003	AGUA Y DRENAJE	0.00	986,500.00	986,500.00	291,101.76	0.00	695,398.24
013 02 0 003 0 01	RP-XII-08/2026 CONSTRUCCION DE BOCA DE TORMENTA, MURO DE CONTENCIÓN Y DREN PLUVIAL EN CALLE GUERRERO DE LA LOCALIDAD DE VALLE DE BANDERAS; MUNICIPIO DE BAHIA DE BANDERAS, NAYARIT.	0.00	986,500.00	986,500.00	291,101.76	0.00	695,398.24
013 02 0 004	ESPACIOS PUBLICOS	0.00	9,722,228.75	9,722,228.75	2,503,900.51	969,407.04	7,218,328.24
013 02 0 004 0 01	RP-XII-06/2026: CONSTRUCCION DE VENTANA AL MAR EN AV. DEL BOSQUE EN LA LOCALIDAD DE LO DE MARCOS; MUNICIPIO DE BAHIA DE BANDERAS, NAYARIT.	0.00	5,190,257.70	5,190,257.70	1,534,493.47	0.00	3,655,764.23
013 02 0 004 0 02	RP-XII-07/2026: CONSTRUCCION DE VENTANA AL MAR EN LA CALLE EMILIANO ZAPATA EN LA LOCALIDAD DE LO DE MARCOS; MUNICIPIO DE BAHIA DE BANDERAS, NAYARIT.	0.00	3,884,737.72	3,884,737.72	969,407.04	969,407.04	2,915,330.68
013 02 0 004 0 03	RP-XII-11/2026: CONSTRUCCION DE BOCA DE TORMENTA EN CALLE PINO ESQUINA CON CALLE HUANACAXTLE EN LA CRUZ DE HUANACAXTLE; MUNICIPIO DE BAHIA DE BANDERAS, NAYARIT.	0.00	647,233.33	647,233.33	0.00	0.00	647,233.33
013 02 0 005	ESPACIOS DEPORTIVOS Y RECREATIVOS	0.00	6,700,000.00	6,700,000.00	0.00	0.00	6,700,000.00
013 02 0 005 0 01	RP-XII-16/2026: CONSTRUCCION DE DOMO EN CANCHA PUBLICA DE LA LOCALIDAD DE AGUAMILPA; MUNICIPIO DE BAHIA DE BANDERAS, NAYARIT	0.00	3,350,000.00	3,350,000.00	0.00	0.00	3,350,000.00
013 02 0 005 0 02	R28-XII-02/2026: CONSTRUCCION DE DOMO EN CANCHA PUBLICA DE LA LOCALIDAD DE EL COLOMO; MUNICIPIO DE BAHIA DE BANDERAS, NAYARIT	0.00	3,350,000.00	3,350,000.00	0.00	0.00	3,350,000.00
013 03	OBRA PUBLICA EN EJECUCION DE EJERCICIO ANTERIORES	0.00	74,804,546.44	74,804,546.44	30,558,832.01	26,553,874.07	44,245,714.43
013 03 0 001	OBRA PUBLICA DE EJERCICIOS ANTERIORES	0.00	74,804,546.44	74,804,546.44	30,558,832.01	26,553,874.07	44,245,714.43
013 03 0 001 0 01	BALIZAMIENTO EN CARRETERA 200 FEDERACIONES BAHIA DE BANDERAS NAYARIT TRAMO 1 CRUZ DE HUANCAXTLE 0+000.00 / LA JARRETADERA 15+933.47 Y CARRETERA MEZCALES 0+000.00SAN VICENTE 2+988.00	0.00	1,272,393.99	1,272,393.99	0.00	0.00	1,272,393.99
013 03 0 001 0 02	FOD-OP-29/2024 CONSTRUCCION DE EMPEDRADO AHOGADO EN MORTERO-CEMENTO DE LA CALLE AVESTRUZ ENTRE CARRETERA A PUNTA DE MITA Y CULTIVOS DE LA LOCALIDAD DE SAYULITA;	0.00	1,024,714.35	1,024,714.35	0.00	0.00	1,024,714.35

"BAJO PROTESTA DE DECIR VERDAD DECLARAMOS QUE LOS ESTADOS FINANCIEROS Y SUS NOTAS, SON RAZONABLEMENTE CORRECTOS Y SON REPOSABILIDAD DEL EMISOR"

MUNICIPIO DE BAHIA DE BANDERAS NAYARIT
Sistema Integral de Contabilidad Gubernamental
ESTADO ANALITICO DEL EJERCICIO DEL PRESUPUESTO DE EGRESOS
Programa Presupuestario
DEL 1 DE ENERO AL 31 DE MARZO DE 2026
(Cifras en Pesos)

Análisis por: Programa Presupuestario

Clave Presupuestaria	Descripción	Concepto	Egresos					Subejercicio Ene-Mar
			Aprobado Ene-Mar	Ampliaciones / (Reducciones) Ene-Mar	Modificado Ene-Mar	Devengado Ene-Mar	Pagado Ene-Mar	
Prog-Prop-TProy-NProyTAct-NAct			(1)	(2)	(3=1+2)	(4)	(5)	(6=3-4)
013 03 0 001 0 03	MUNICIPIO DE BAHIA DE BANDERAS, NAYARIT FOD-OP-40/2024 CONSTRUCCION DE PAVIMENTO EN CONCRETO HIDRAULICO DE LA CALLE CLEOFAS SALAZAR, ENTRE LAS CALLES; ESTACIONES Y ENCINO EN LA LOCALIDAD DE BUCERIAS; MUNICIPIO DE BAHIA DE BANDERAS, NAYARIT		0.00	3,181,516.55	3,181,516.55	0.00	0.00	3,181,516.55
013 03 0 001 0 04	FOD-OP-80/2024 AMPLIACION DE RED DE AGUA POTABLE EN LAS CALLES PUESTA DEL SOL ENTRE MONTAÑA Y VALLE DE TLAXCALA, SAUZ ENTRE PUESTA DEL SOL Y CAMICHIN, MEZTIZOS ENTRE PUESTA DEL SOL Y SAUZ EN LA LOCALIDAD DE MEZCALES; MUNICIPIO DE BAHIA DE BANDERAS, NAYARI		0.00	218,868.88	218,868.88	0.00	0.00	218,868.88
013 03 0 001 0 05	RP-HXII-10/2025 CONSTRUCCION DE ALBERCA SEMIOLIMPICA EN LA UNIDAD DEPORTIVA DE LA LOCALIDAD DE SAN JOSE DEL VALLE		0.00	14,964,458.95	14,964,458.95	0.00	0.00	14,964,458.95
013 03 0 001 0 06	RP-HXII-09/2025 REHABILITACION Y EQUIPAMIENTO DE LA PLANTA DE TRATAMIENTO DE AGUAS RESIDUALES, EN LA LOCALIDAD DE SAYULITA, MUNICIPIO DE BAHIA DE BANDERAS, NAYARIT.		0.00	4,968,273.42	4,968,273.42	1,212,115.77	1,212,115.77	3,756,157.65
013 03 0 001 0 07	RP-HXII-12/2025 CONSTRUCCION E INSTALACION DE RED PLUVIAL EN LATERAL DE CARRETERA FEDERAL 200, TRAMO 145+000 LADO DERECHO DE LA CARRETERA TEPIC-PUERTO VALLARTA, EN EL ESTADO DE NAYARIT		0.00	2,914,478.95	2,914,478.95	103,189.90	103,189.90	2,811,289.05
013 03 0 001 0 08	RP-XII-18/2025 CONSTRUCCION DE PAVIMENTO EN CONCRETO HIDRAULICO DE LA CALLE VICENTE GUERRERO ENTRE CALLE JOSE MARIA MERCADO Y CALLE NICOLAS BRAVO; CALLE NICOLAS BRAVO ENTRE CALLE VICENTE GUERRERO Y CALLE MIGUEL HIDALGO EN LA LOCALIDAD DE EL COLOMO; MUNICI		0.00	2,924,351.93	2,924,351.93	2,584,410.21	2,584,410.21	339,941.72
013 03 0 001 0 09	AD-XII-04/2024 CONSTRUCCION DE PLAZA PUBLICA EN LA LOCALIDAD DE CORRAL DEL RISCO; MUNICIPIO DE BAHIA DE BANDERAS, NAYARIT		0.00	5,553,023.74	5,553,023.74	1,990,254.62	1,990,254.62	3,562,769.12
013 03 0 001 0 10	RP-XII-32/2025 CONSTRUCCION DE CONCRETO HIDRAULICO DE LA CALLE 20 DE NOVIEMBRE DE		0.00	6,748,141.13	6,748,141.13	6,692,595.79	2,687,637.85	55,545.34

"BAJO PROTESTA DE DECIR VERDAD DECLARAMOS QUE LOS ESTADOS FINANCIEROS Y SUS NOTAS, SON RAZONABLEMENTE CORRECTOS Y SON REONSABILIDAD DEL EMISOR"

MUNICIPIO DE BAHIA DE BANDERAS NAYARIT
Sistema Integral de Contabilidad Gubernamental
ESTADO ANALITICO DEL EJERCICIO DEL PRESUPUESTO DE EGRESOS
Programa Presupuestario
DEL 1 DE ENERO AL 31 DE MARZO DE 2026
(Cifras en Pesos)

Análisis por: Programa Presupuestario

Clave Presupuestaria	Descripción	Egresos					Subejercicio Ene-Mar
		Aprobado Ene-Mar	Ampliaciones / (Reducciones) Ene-Mar	Modificado Ene-Mar	Devengado Ene-Mar	Pagado Ene-Mar	
Prog-Prop-TProy-NProyTAct-NAct	Concepto	(1)	(2)	(3=1+2)	(4)	(5)	(6=3-4)
	LA LOCALIDAD DE BUCERIAS; MUNICIPIO DE BAHIA DE BANDERAS, NAYARIT.						
013 03 0 001 0 13	RAMO28-XII-01/2025: CONSTRUCCION DE EMPEDRADO AHOGADO EN MORTERO CON HUELLAS DE CONCRETO DE LA CALLE 23 DE MARZO, ENTRE CARRETERA PUNTA DE MITA Y CALLE FILOMENO LOPEZ EN LA LOCALIDAD DE SAYULITA; MUNICIPIO DE BAHIA DE BANDERAS, NAYARIT.	0.00	2,660,534.99	2,660,534.99	344,020.07	344,020.07	2,316,514.92
013 03 0 001 0 15	FAIS-XII-15/25: CONSTRUCCION DE PAVIMENTACION EN CONCRETO HIDRAULICO EN LA CALLE LEOPOLDO SALDAÑA, ENTRE LAS CALLES LAZARO CARDENAS Y AVENIDA ESTACIONES, DE LA COLONIA ERMITA, DE LA LOCALIDAD DE BUCERIAS, MUNICIPIO DE BAHIA DE BANDERAS, NAYARIT	0.00	2,432,872.12	2,432,872.12	2,432,872.12	2,432,872.12	0.00
013 03 0 001 0 17	RP-XII-38/2025: CONSTRUCCION DE UN DOMO EN LA CANCHA PUBLICA DE LA LOCALIDAD DE SAN JUAN DE ABAJO, MUNICIPIO DE BAHIA DE BANDERAS, NAYARIT.	0.00	2,333,975.49	2,333,975.49	1,221,822.92	1,221,822.92	1,112,152.57
013 03 0 001 0 18	RP-XII-39/2025: CONSTRUCCION DE UN DOMO EN LA CANCHA PUBLICA DE LA LOCALIDAD DE SAN JOSE DEL VALLE, MUNICIPIO DE BAHIA DE BANDERAS, NAYARIT	0.00	2,307,459.33	2,307,459.33	1,050,936.56	1,050,936.56	1,256,522.77
013 03 0 001 0 19	RP-XII-40/2025: CONSTRUCCION DE UN DOMO EN LA CANCHA PUBLICA DE LA LOCALIDAD DE SAN VICENTE, MUNICIPIO DE BAHIA DE BANDERAS, NAYARIT.	0.00	2,313,008.55	2,313,008.55	1,380,624.55	1,380,624.55	932,384.00
013 03 0 001 0 20	RP-XII-41/2025: CONSTRUCCION DE UN DOMO EN LA CANCHA PUBLICA DE LA LOCALIDAD DE VALLE DORADO; MUNICIPIO DE BAHIA DE BANDERAS, NAYARIT.	0.00	2,338,052.75	2,338,052.75	1,397,214.01	1,397,214.01	940,838.74
013 03 0 001 0 21	RP-XII-42/2025: CONSTRUCCION DE UN DOMO EN LA CANCHA PUBLICA DE LA LOCALIDAD DE PUNTA DE MITA, MUNICIPIO DE BAHIA DE BANDERAS, NAYARIT.	0.00	2,337,821.88	2,337,821.88	1,090,444.04	1,090,444.04	1,247,377.84
013 03 0 001 0 22	RP-XII-43/2025; CONSTRUCCION DE EMPEDRADO AHOGADO EN MORTERO CON HUELLAS DE CONCRETO HIDRAULICO EN LA CALLE JOSEFA ORTIZ DE DOMINGUEZ ENTRE CALLE IGNACIO	0.00	5,073,102.31	5,073,102.31	1,573,721.18	1,573,721.18	3,499,381.13

"BAJO PROTESTA DE DECIR VERDAD DECLARAMOS QUE LOS ESTADOS FINANCIEROS Y SUS NOTAS, SON RAZONABLEMENTE CORRECTOS Y SON REPOSABILIDAD DEL EMISOR"



MUNICIPIO DE BAHIA DE BANDERAS NAYARIT
 Sistema Integral de Contabilidad Gubernamental
ESTADO ANALITICO DEL EJERCICIO DEL PRESUPUESTO DE EGRESOS
 Programa Presupuestario
DEL 1 DE ENERO AL 31 DE MARZO DE 2026
 (Cifras en Pesos)

Análisis por: Programa Presupuestario

Clave Presupuestaria	Descripción	Concepto	Egresos					Subejercicio Ene-Mar (6=3-4)
			Aprobado Ene-Mar (1)	Ampliaciones / (Reducciones) Ene-Mar (2)	Modificado Ene-Mar (3=1+2)	Devengado Ene-Mar (4)	Pagado Ene-Mar (5)	
013 03 0 001 0 23	ZARAGOZA Y CALLE JUAN ESCUTIA EN LA LOCALIDAD DE MEZCALITOS; MUNICIPIO DE BAHIA DE BANDERAS, NAYARIT.	RP-XII-45/2025: CONSTRUCCION DE PARABUS EN CARRETERA SAN JOSE DEL VALLE-SAN JUAN DE ABAJO EN LA COLONIA SANTA FE DE LA LOCALIDAD DE SAN JOSE DEL VALLE; MUNICIPIO DE BAHIA DE BANDERAS, NAYARIT	0.00	676,194.83	676,194.83	228,071.38	228,071.38	448,123.45
013 03 0 001 0 24	RP-XII-46/2025: CONSTRUCCION DE BAÑOS PUBLICOS EN LA LOCALIDAD DE LOS SAUCES; MUNICIPIO DE BAHIA DE BANDERAS, NAYARIT	RP-XII-46/2025: CONSTRUCCION DE BAÑOS PUBLICOS EN LA LOCALIDAD DE LOS SAUCES; MUNICIPIO DE BAHIA DE BANDERAS, NAYARIT	0.00	550,495.79	550,495.79	550,495.75	550,495.75	0.04
013 03 0 001 0 25	RP-XII-48/2025 CONSTRUCCION DE MODULO DE PARABUS (1 MODULO), EN EL FRACCIONAMIENTO VILLAS DE LA BAHIA, EN LA LOCALIDAD DE SAN JOSE DEL VALLE; MUNICIPIO DE BAHIA DE BANDERAS, NAYARITL	RP-XII-48/2025 CONSTRUCCION DE MODULO DE PARABUS (1 MODULO), EN EL FRACCIONAMIENTO VILLAS DE LA BAHIA, EN LA LOCALIDAD DE SAN JOSE DEL VALLE; MUNICIPIO DE BAHIA DE BANDERAS, NAYARITL	0.00	328,749.90	328,749.90	0.00	0.00	328,749.90
013 03 0 001 0 26	RP-XII-49/2025 CONSTRUCCION DE MODULO DE PARABUS EN LA LOCALIDAD DE SAN IGNACIO; MUNICIPIO DE BAHIA DE BANDERAS, NAYARIT	RP-XII-49/2025 CONSTRUCCION DE MODULO DE PARABUS EN LA LOCALIDAD DE SAN IGNACIO; MUNICIPIO DE BAHIA DE BANDERAS, NAYARIT	0.00	328,749.90	328,749.90	0.00	0.00	328,749.90
013 03 0 001 0 27	CA-XII-22/2025 REHABILITACION DE LAS INSTALACIONES EN LA CORPORACION DE PROTECCION CIVIL EN LA LOCALIDAD DE BUCERIAS EN EL MUNICIPIO DE BAHIA DE BANDERAS, NAYARIT	CA-XII-22/2025 REHABILITACION DE LAS INSTALACIONES EN LA CORPORACION DE PROTECCION CIVIL EN LA LOCALIDAD DE BUCERIAS EN EL MUNICIPIO DE BAHIA DE BANDERAS, NAYARIT	0.00	111,605.87	111,605.87	0.00	0.00	111,605.87
013 03 0 001 0 28	CA-XII-17/2025 CONSTRUCCION DE MOTIVO DE INGRESO AL FRACCIONAMIENTO JARDINES DEL SOL, EN LA LOCALIDAD DE SAN JOSE DEL VALLE; MUNICIPIO DE BAHIA DE BANDERAS, NAYARIT.	CA-XII-17/2025 CONSTRUCCION DE MOTIVO DE INGRESO AL FRACCIONAMIENTO JARDINES DEL SOL, EN LA LOCALIDAD DE SAN JOSE DEL VALLE; MUNICIPIO DE BAHIA DE BANDERAS, NAYARIT.	0.00	535,633.48	535,633.48	0.00	0.00	535,633.48
013 03 0 001 0 29	CA-XII-24/2024 CONSTRUCCION DE PAVIMENTO EN CONCRETO HIDRAULICO DEL BOULEVARD JARDINES DEL SOL, ENTRE CARRETERA A EL COLOMO Y BOULEVARD AVE DEL PARAISO EN LA LOCALIDAD DE SAN JOSE DEL VALLE; MUNICIPIO DE BAHIA DE BANDERAS, NAYARIT	CA-XII-24/2024 CONSTRUCCION DE PAVIMENTO EN CONCRETO HIDRAULICO DEL BOULEVARD JARDINES DEL SOL, ENTRE CARRETERA A EL COLOMO Y BOULEVARD AVE DEL PARAISO EN LA LOCALIDAD DE SAN JOSE DEL VALLE; MUNICIPIO DE BAHIA DE BANDERAS, NAYARIT	0.00	777,611.92	777,611.92	777,611.92	777,611.92	0.00
013 03 0 001 0 30	CA-XII-07/2025 CONSTRUCCION DE PAVIMENTO EN CONCRETO HIDRAULICO DE LA CALLE "1", ENTRE CLINICA IMSS 27 Y CALLE "2", EN EL FRACCIONAMIENTO INFONAVIT SAN JOSE, EN LA LOCALIDAD DE SAN JOSE DEL VALLE; MUNICIPIO DE BAHIA DE BANDERAS, NAYARIT.	CA-XII-07/2025 CONSTRUCCION DE PAVIMENTO EN CONCRETO HIDRAULICO DE LA CALLE "1", ENTRE CLINICA IMSS 27 Y CALLE "2", EN EL FRACCIONAMIENTO INFONAVIT SAN JOSE, EN LA LOCALIDAD DE SAN JOSE DEL VALLE; MUNICIPIO DE BAHIA DE BANDERAS, NAYARIT.	0.00	5,316,858.92	5,316,858.92	5,316,834.70	5,316,834.70	24.22

"BAJO PROTESTA DE DECIR VERDAD DECLARAMOS QUE LOS ESTADOS FINANCIEROS Y SUS NOTAS, SON RAZONABLEMENTE CORRECTOS Y SON RESPONSABILIDAD DEL EMISOR"



MUNICIPIO DE BAHIA DE BANDERAS NAYARIT
 Sistema Integral de Contabilidad Gubernamental
ESTADO ANALITICO DEL EJERCICIO DEL PRESUPUESTO DE EGRESOS
 Programa Presupuestario
DEL 1 DE ENERO AL 31 DE MARZO DE 2026
 (Cifras en Pesos)

Análisis por: Programa Presupuestario

Clave Presupuestaria	Descripción	Concepto	Egresos				Subejercicio Ene-Mar	
			Aprobado Ene-Mar	Ampliaciones / (Reducciones) Ene-Mar	Modificado Ene-Mar	Devengado Ene-Mar		Pagado Ene-Mar
Prog-Prop-TProy-NProyTAct-NAct			(1)	(2)	(3=1+2)	(4)	(5)	(6=3-4)
013 03 0 001 0 31	CA-XII-23/2025 REHABILITACION Y AMPLIACION DE CASA DE LA TERCERA EDAD EN LA LOCALIDAD DE LOS SAUCES; MUNICIPIO DE BAHIA DE BANDERAS, NAYARIT		0.00	611,596.52	611,596.52	611,596.52	611,596.52	0.00
014	PROGRAMA PRESUPUESTARIO DE TURISMO		4,660,669.40	296,754.62	4,957,424.02	2,541,650.55	2,541,650.55	2,415,773.47
014 01	PROMOCION TURISTICA		4,660,669.40	296,754.62	4,957,424.02	2,541,650.55	2,541,650.55	2,415,773.47
015	PROGRAMA PRESUPUESTARIO DE DEPORTE MUNICIPAL		1,768,654.95	4,229.00	1,772,883.95	1,077,437.83	1,077,437.83	695,446.12
015 01	PROMOCION DEPORTIVA		1,768,654.95	4,229.00	1,772,883.95	1,077,437.83	1,077,437.83	695,446.12
016	PROGRAMA PRESUPUESTARIO DE PROTECCION CIVIL		10,676,501.50	2,160,318.58	12,836,820.08	7,336,128.10	7,336,128.10	5,500,691.98
016 01	PROTECCION CIVIL		10,676,501.50	2,160,318.58	12,836,820.08	7,336,128.10	7,336,128.10	5,500,691.98
017	PROGRAMA PRESUPUESTARIO PADRON Y LICENCIAS		4,376,009.97	0.00	4,376,009.97	3,114,958.60	3,114,958.60	1,261,051.37
017 01	REGULARIZACION DE COMERCIOS		4,376,009.97	0.00	4,376,009.97	3,114,958.60	3,114,958.60	1,261,051.37
018	PROGRAMA PRESUPUESTARIO DE JUZGADO CIVICO		2,179,289.70	46,194.50	2,225,484.20	1,597,807.71	1,597,807.71	627,676.49
018 01	JUSTICIA CIVICA		2,179,289.70	46,194.50	2,225,484.20	1,597,807.71	1,597,807.71	627,676.49
019	PROGRAMA PRESUPUESTARIO DEL INSTITUTO DE LA MUJER		665,415.33	55,964.88	721,380.21	488,106.39	488,106.39	233,273.82
019 01	DIRECCION DEL INSTITUTO MUNICIPAL DE LA MUJER		665,415.33	55,964.88	721,380.21	488,106.39	488,106.39	233,273.82
020	PROGRAMA PRESUPUESTARIO DE ARCHIVO		673,981.83	18,265.81	692,247.64	300,673.27	300,673.27	391,574.37
020 01	DIRECCION DE ARCHIVO		673,981.83	18,265.81	692,247.64	300,673.27	300,673.27	391,574.37
021	PROGRAMA PRESUPUESTARIO DE CMDH		1,001,124.99	0.00	1,001,124.99	1,001,121.99	1,001,121.99	3.00
021 01	PROTECCION DE DERECHOS HUMANOS		1,001,124.99	0.00	1,001,124.99	1,001,121.99	1,001,121.99	3.00
022	PROGRAMA PRESUPUESTARIO DE SISEP		71,250,000.00	-26,871,498.65	44,378,501.35	1,972,459.68	1,972,459.68	42,406,041.67
022 01	SERVICIOS PUBLICOS DE CALIDAD		71,250,000.00	-26,871,498.65	44,378,501.35	1,972,459.68	1,972,459.68	42,406,041.67
023	PROGRAMA PRESUPUESTARIO DE OROMAPAS		1,250,000.01	0.00	1,250,000.01	0.00	0.00	1,250,000.01
023 01	GESTION DE AGUA		1,250,000.01	0.00	1,250,000.01	0.00	0.00	1,250,000.01
024	PROGRAMA PRESUPUESTARIO DE DIF		27,500,000.01	289,872.56	27,789,872.57	27,789,872.57	27,789,872.57	0.00
024 01	APOYO A LA FAMILIA		27,500,000.01	289,872.56	27,789,872.57	27,789,872.57	27,789,872.57	0.00
025	PROGRAMA PRESUPUESTARIO DE IMPLAN		3,999,999.99	668,938.14	4,668,938.13	4,535,604.80	4,535,604.80	133,333.33
025 01	PLANEACION ESTRATEGICA		3,999,999.99	668,938.14	4,668,938.13	4,535,604.80	4,535,604.80	133,333.33
TOTAL DEL EGRESO:			651,104,195.78	120,602,682.41	771,706,878.19	325,120,986.65	310,585,866.63	446,585,891.54

"BAJO PROTESTA DE DECIR VERDAD DECLARAMOS QUE LOS ESTADOS FINANCIEROS Y SUS NOTAS, SON RAZONABLEMENTE CORRECTOS Y SON RESPONSABILIDAD DEL EMISOR"



MUNICIPIO DE BAHIA DE BANDERAS NAYARIT
 Sistema Integral de Contabilidad Gubernamental
ESTADO ANALITICO DEL EJERCICIO DEL PRESUPUESTO DE EGRESOS
 Programa Presupuestario
DEL 1 DE ENERO AL 31 DE MARZO DE 2026
 (Cifras en Pesos)

Análisis por: Programa Presupuestario

Clave Presupuestaria	Descripción	Concepto	Egresos				Subejercicio Ene-Mar	
			Aprobado Ene-Mar	Ampliaciones / (Reducciones) Ene-Mar	Modificado Ene-Mar	Devengado Ene-Mar		Pagado Ene-Mar
Prog-Prop-TProy-NProyTAct-NAct			(1)	(2)	(3=1+2)	(4)	(5)	(6=3-4)

Nota: Estas firmas corresponden al ESTADO ANALITICO DEL EJERCICIO DEL PRESUPUESTO DE EGRESOS

PRESIDENTE

LIC. HECTOR JAVIER SANTANA GARCIA

TESORERO MUNICIPAL

C.P. MARIO MEDRANO CARRAZCO

- **Indicadores de Postura Fiscal**



¡El Destino Donde
**Tus Sueños
Se Cumplen!**

MUNICIPIO DE BAHIA DE BANDERAS NAYARIT
Sistema Integral de Contabilidad Gubernamental
INDICADORES DE POSTURA FISCAL
DEL 1 DE ENERO AL 31 DE MARZO DE 2026
(Cifras en Pesos)

Concepto	Estimado/Aprobado	Devengado	Recaudado/Pagado
I. Ingresos Presupuestarios			
1. Ingresos del Gobierno de la Entidad Federativa			
2. Ingresos del Sector Paraestatal	651,993,028.76	642,633,090.09	642,633,090.09
II. Egresos Presupuestarios			
3. Egresos del Gobierno de la Entidad Federativa			
4. Egresos del Sector Paraestatal	651,104,195.78	325,120,986.65	310,585,866.65
III. Balance Presupuestario(Superávit o Déficit)(III = I - II)	888,832.98	317,512,103.44	332,047,223.46
III. Balance Presupuestario(Superávit o Déficit)	888,832.98	317,512,103.44	332,047,223.46
IV. Intereses, Comisiones y Gastos de la Deuda	4,997,780.76	3,477,570.90	3,477,570.90
V. Balance Primario(Superávit o Déficit)(V = III + IV)	-4,108,947.78	314,034,532.54	328,569,652.56
A. Financiamiento	0.00	0.00	0.00
B. Amortización de la Deuda	3,880,352.76	3,011,694.00	3,011,694.00
C. Financiamiento Neto	-3,880,352.76	-3,011,694.00	-3,011,694.00

- **Anexos**



¡El Destino Donde
**Tus Sueños
Se Cumplen!**

MUNICIPIO DE BAHIA DE BANDERAS NAYARIT
Sistema Integral de Contabilidad Gubernamental
BALANZA DE COMPROBACION
DEL 1 DE ENERO AL 31 DE MARZO DE 2026

Descripción	Saldo Anterior		Movimientos		Saldo Actual	
	Debe	Haber	Debe	Haber	Debe	Haber
ACTIVO						
ACTIVO CIRCULANTE	302,461,901.14	0.00	1,485,886,643.57	1,214,578,133.83	573,770,410.88	0.00
EFFECTIVO Y EQUIVALENTES	211,700,282.73	0.00	1,430,847,451.23	1,176,466,635.71	466,081,098.25	0.00
EFFECTIVO	8,000.00	0.00	0.00	0.00	8,000.00	0.00
BANCOS/TESORERÍA	200,274,004.75	0.00	1,323,499,098.75	1,060,131,076.04	463,642,027.46	0.00
DEPÓSITOS DE FONDOS DE TERCEROS EN GARANTÍA Y/O ADMINISTRACIÓN	11,418,277.98	0.00	107,348,352.48	116,335,559.67	2,431,070.79	0.00
DERECHOS A RECIBIR EFFECTIVO O EQUIVALENTES	79,997,144.50	0.00	46,476,680.49	35,277,199.13	91,196,625.86	0.00
CUENTAS POR COBRAR A CORTO PLAZO	705,209.46	0.00	0.00	0.00	705,209.46	0.00
DEUDORES DIVERSOS POR COBRAR A CORTO PLAZO	68,502,282.01	0.00	17,802,641.36	6,549,651.80	79,755,271.57	0.00
DEUDORES POR ANTICIPOS DE LA TESORERÍA A CORTO PLAZO	550,896.99	0.00	1,728,811.02	1,782,319.22	497,388.79	0.00
OTROS DERECHOS A RECIBIR EFFECTIVO O EQUIVALENTES A CORTO PLAZO	10,238,756.04	0.00	26,945,228.11	26,945,228.11	10,238,756.04	0.00
DERECHOS A RECIBIR BIENES O SERVICIOS	10,764,473.91	0.00	8,562,511.85	2,834,298.99	16,492,686.77	0.00
ANTICIPO A PROVEEDORES POR ADQUISICIÓN DE BIENES Y PRESTACIÓN DE SERVICIOS A CORTO PLAZO	7,295,588.10	0.00	577,476.74	0.00	7,873,064.84	0.00
ANTICIPO A CONTRATISTAS POR OBRAS PÚBLICAS A CORTO PLAZO	3,468,885.81	0.00	7,985,035.11	2,834,298.99	8,619,621.93	0.00
ACTIVO NO CIRCULANTE BIENES INMUEBLES, INFRAESTRUCTURA Y	3,023,189,296.81	0.00	53,122,626.25	8,762,647.03	3,067,549,276.03	0.00
	2,525,172,332.23	0.00	53,101,626.25	8,762,647.03	2,569,511,311.45	0.00

MUNICIPIO DE BAHIA DE BANDERAS NAYARIT
Sistema Integral de Contabilidad Gubernamental
BALANZA DE COMPROBACION
DEL 1 DE ENERO AL 31 DE MARZO DE 2026

Descripción	Saldo Anterior		Movimientos		Saldo Actual	
	Debe	Haber	Debe	Haber	Debe	Haber
CONSTRUCCIONES EN PROCESO						
TERRENOS	730,696,465.19	0.00	0.00	0.00	730,696,465.19	0.00
CONSTRUCCIONES EN PROCESO EN BIENES DE DOMINIO PÚBLICO	1,773,452,922.59	0.00	53,101,626.25	8,762,647.03	1,817,791,901.81	0.00
CONSTRUCCIONES EN PROCESO EN BIENES PROPIOS	16,822,944.45	0.00	0.00	0.00	16,822,944.45	0.00
OTROS BIENES INMUEBLES	4,200,000.00	0.00	0.00	0.00	4,200,000.00	0.00
BIENES MUEBLES	475,825,878.60	0.00	21,000.00	0.00	475,846,878.60	0.00
MOBILIARIO Y EQUIPO DE ADMINISTRACIÓN	82,481,539.53	0.00	21,000.00	0.00	82,502,539.53	0.00
MOBILIARIO Y EQUIPO EDUCACIONAL Y RECREATIVO	7,999,693.30	0.00	0.00	0.00	7,999,693.30	0.00
EQUIPO E INSTRUMENTAL MÉDICO Y DE LABORATORIO	590,077.79	0.00	0.00	0.00	590,077.79	0.00
VEHÍCULOS Y EQUIPO DE TRANSPORTE	285,933,338.27	0.00	0.00	0.00	285,933,338.27	0.00
EQUIPO DE DEFENSA Y SEGURIDAD	20,187,306.77	0.00	0.00	0.00	20,187,306.77	0.00
MAQUINARIA, OTROS EQUIPOS Y HERRAMIENTAS	76,580,396.78	0.00	0.00	0.00	76,580,396.78	0.00
COLECCIONES, OBRAS DE ARTE Y OBJETOS VALIOSOS	355,836.16	0.00	0.00	0.00	355,836.16	0.00
ACTIVOS BIOLÓGICOS	1,697,690.00	0.00	0.00	0.00	1,697,690.00	0.00
ACTIVOS INTANGIBLES	20,309,565.98	0.00	0.00	0.00	20,309,565.98	0.00
SOFTWARE	18,359,980.99	0.00	0.00	0.00	18,359,980.99	0.00
LICENCIAS	1,949,584.99	0.00	0.00	0.00	1,949,584.99	0.00
ACTIVOS DIFERIDOS	1,881,520.00	0.00	0.00	0.00	1,881,520.00	0.00
ESTUDIOS, FORMULACIÓN Y EVALUACIÓN DE PROYECTOS	1,881,520.00	0.00	0.00	0.00	1,881,520.00	0.00
PASIVO						
PASIVO CIRCULANTE	0.00	433,866,057.96	414,657,774.54	372,635,741.95	0.00	391,844,025.37

MUNICIPIO DE BAHIA DE BANDERAS NAYARIT
Sistema Integral de Contabilidad Gubernamental
BALANZA DE COMPROBACION
DEL 1 DE ENERO AL 31 DE MARZO DE 2026

Descripción	Saldo Anterior		Movimientos		Saldo Actual	
	Debe	Haber	Debe	Haber	Debe	Haber
CUENTAS POR PAGAR A CORTO PLAZO	0.00	361,683,094.34	386,000,975.90	327,039,300.94	0.00	302,721,419.38
SERVICIOS PERSONALES POR PAGAR A CORTO PLAZO	0.00	20,851,830.89	1,839,720.49	1,943,755.33	0.00	20,955,865.73
PROVEEDORES POR PAGAR A CORTO PLAZO	0.00	157,484,238.72	99,004,913.88	64,239,189.50	0.00	122,718,514.34
CONTRATISTAS POR OBRAS PÚBLICAS POR PAGAR A CORTO PLAZO	0.00	55,254,363.91	59,512,601.25	52,135,151.11	0.00	47,876,913.77
TRANSFERENCIAS OTORGADAS POR PAGAR A CORTO PLAZO	0.00	1,728,788.01	35,483,430.03	35,304,430.03	0.00	1,549,788.01
RETENCIONES Y CONTRIBUCIONES POR PAGAR A CORTO PLAZO	0.00	60,090,596.79	184,176,148.59	168,505,924.59	0.00	44,420,372.79
DEVOLUCIONES DE LA LEY DE INGRESOS POR PAGAR A CORTO PLAZO	0.00	17,397,281.58	2,456,813.60	1,674,453.05	0.00	16,614,921.03
OTRAS CUENTAS POR PAGAR A CORTO PLAZO	0.00	48,875,994.44	3,527,348.06	3,236,397.33	0.00	48,585,043.71
DOCUMENTOS POR PAGAR A CORTO PLAZO	0.00	503,493.55	0.00	0.00	0.00	503,493.55
OTROS DOCUMENTOS POR PAGAR A CORTO PLAZO	0.00	503,493.55	0.00	0.00	0.00	503,493.55
PORCIÓN A CORTO PLAZO DE LA DEUDA PÚBLICA A LARGO PLAZO	0.00	0.03	3,011,694.00	12,521,411.00	0.00	9,509,717.03
PORCIÓN A CORTO PLAZO DE LA DEUDA PÚBLICA INTERNA	0.00	0.03	3,011,694.00	12,521,411.00	0.00	9,509,717.03
PROVISIONES A CORTO PLAZO	0.00	3,444,632.72	0.00	0.00	0.00	3,444,632.72
PROVISIÓN PARA DEMANDAS Y JUICIOS A CORTO PLAZO	0.00	3,444,632.72	0.00	0.00	0.00	3,444,632.72
OTROS PASIVOS A CORTO PLAZO	0.00	68,234,837.32	25,645,104.64	33,075,030.01	0.00	75,664,762.69
INGRESOS POR CLASIFICAR	0.00	68,234,837.32	25,645,104.64	33,075,030.01	0.00	75,664,762.69

MUNICIPIO DE BAHIA DE BANDERAS NAYARIT
Sistema Integral de Contabilidad Gubernamental
BALANZA DE COMPROBACION
DEL 1 DE ENERO AL 31 DE MARZO DE 2026

Descripción	Saldo Anterior		Movimientos		Saldo Actual	
	Debe	Haber	Debe	Haber	Debe	Haber
PASIVO NO CIRCULANTE	0.00	138,256,210.00	12,521,411.00	0.00	0.00	125,734,799.00
DEUDA PÚBLICA A LARGO PLAZO	0.00	138,256,210.00	12,521,411.00	0.00	0.00	125,734,799.00
PRÉSTAMOS DE LA DEUDA PÚBLICA INTERNA POR PAGAR A LARGO PLAZO	0.00	138,256,210.00	12,521,411.00	0.00	0.00	125,734,799.00
HACIENDA PUBLICA/ PATRIMONIO						
HACIENDA PUBLICA/ PATRIMONIO CONTRIBUIDO	0.00	850,947,571.99	0.00	0.00	0.00	850,947,571.99
DONACIONES DE CAPITAL	0.00	789,486,770.82	0.00	0.00	0.00	789,486,770.82
TERRENOS	0.00	789,486,770.82	0.00	0.00	0.00	789,486,770.82
ACTUALIZACIÓN DE LA HACIENDA PÚBLICA/ PATRIMONIO	0.00	61,460,801.17	0.00	0.00	0.00	61,460,801.17
PATRIMONIO	0.00	67,983,356.07	0.00	0.00	0.00	67,983,356.07
BAJA DE BIENES MUEBLES	6,522,554.90	0.00	0.00	0.00	6,522,554.90	0.00
HACIENDA PUBLICA/ PATRIMONIO GENERADO	0.00	1,902,581,358.00	327,768,558.77	327,945,978.54	0.00	1,902,758,777.77
RESULTADOS DEL EJERCICIO (AHORRO/ DESAHORRO)	0.00	327,659,421.71	327,659,421.71	0.00	0.00	0.00
RESULTADOS DE EJERCICIOS ANTERIORES	0.00	1,565,292,666.69	109,137.06	327,945,978.54	0.00	1,893,129,508.17
RESULTADOS DE EJERCICIOS ANTERIORES AL ...	0.00	161,027.77	0.00	0.00	0.00	161,027.77
RESULTADO DE EJERCICIOS POSTERIORES AL ...	0.00	1,565,131,638.92	109,137.06	327,945,978.54	0.00	1,892,968,480.40
RECTIFICACIONES DE RESULTADOS DE EJERCICIOS ANTERIORES	0.00	9,629,269.60	0.00	0.00	0.00	9,629,269.60
CAMBIOS EN POLÍTICAS CONTABLES	0.00	12,250,557.29	0.00	0.00	0.00	12,250,557.29
CAMBIOS POR ERRORES CONTABLES	2,621,287.69	0.00	0.00	0.00	2,621,287.69	0.00
INGRESOS Y OTROS BENEFICIOS						

MUNICIPIO DE BAHIA DE BANDERAS NAYARIT
Sistema Integral de Contabilidad Gubernamental
BALANZA DE COMPROBACION
DEL 1 DE ENERO AL 31 DE MARZO DE 2026

Descripción	Saldo Anterior		Movimientos		Saldo Actual	
	Debe	Haber	Debe	Haber	Debe	Haber
INGRESOS DE GESTIÓN	0.00	0.00	1,474,890.41	492,969,058.85	0.00	491,494,168.44
IMPUESTOS	0.00	0.00	688,379.99	395,992,873.34	0.00	395,304,493.35
IMPUESTOS SOBRE EL PATRIMONIO	0.00	0.00	687,879.56	391,899,538.32	0.00	391,211,658.76
ACCESORIOS DE IMPUESTOS	0.00	0.00	500.43	4,093,335.02	0.00	4,092,834.59
CONTRIBUCIONES DE MEJORAS	0.00	0.00	0.00	10,434,279.13	0.00	10,434,279.13
CONTRIBUCIONES DE MEJORAS POR OBRAS PÚBLICAS	0.00	0.00	0.00	10,434,279.13	0.00	10,434,279.13
DERECHOS	0.00	0.00	11,279.87	82,223,967.03	0.00	82,212,687.16
DERECHOS POR PRESTACIÓN DE SERVICIOS	0.00	0.00	11,279.87	81,396,048.82	0.00	81,384,768.95
OTROS DERECHOS	0.00	0.00	0.00	827,918.21	0.00	827,918.21
PRODUCTOS DE TIPO CORRIENTE	0.00	0.00	2,295.00	550,080.81	0.00	547,785.81
OTROS PRODUCTOS QUE GENERAN INGRESOS CORRIENTES	0.00	0.00	2,295.00	550,080.81	0.00	547,785.81
APROVECHAMIENTOS	0.00	0.00	772,935.55	3,767,858.54	0.00	2,994,922.99
MULTAS	0.00	0.00	0.00	548,122.13	0.00	548,122.13
REINTEGROS	0.00	0.00	772,935.55	1,151,255.31	0.00	378,319.76
APROVECHAMIENTOS POR APORTACIONES Y COOPERACIONES	0.00	0.00	0.00	201,628.92	0.00	201,628.92
OTROS APROVECHAMIENTOS	0.00	0.00	0.00	1,866,852.18	0.00	1,866,852.18
PARTICIPACIONES, APORTACIONES, CONVENIOS, INCENTIVOS DERIVADOS DE LA COLABORACIÓN FISCAL, FONDOS DISTINTOS DE APORTACIONES, TRANSFERENCIAS, ASIGNACIONES, SUBSIDIOS Y SUBVENCIONES, Y PENSIONES Y JUBILACIONES	0.00	0.00	0.00	149,815,123.02	0.00	149,815,123.02
PARTICIPACIONES,	0.00	0.00	0.00	149,815,123.02	0.00	149,815,123.02

MUNICIPIO DE BAHIA DE BANDERAS NAYARIT
Sistema Integral de Contabilidad Gubernamental
BALANZA DE COMPROBACION
DEL 1 DE ENERO AL 31 DE MARZO DE 2026

Descripción	Saldo Anterior		Movimientos		Saldo Actual	
	Debe	Haber	Debe	Haber	Debe	Haber
APORTACIONES, CONVENIOS, INCENTIVOS DERIVADOS DE LA COLABORACIÓN FISCAL Y FONDOS DISTINTOS DE APORTACIONES						
PARTICIPACIONES	0.00	0.00	0.00	87,793,194.80	0.00	87,793,194.80
APORTACIONES	0.00	0.00	0.00	61,943,825.33	0.00	61,943,825.33
CONVENIOS	0.00	0.00	0.00	72,060.20	0.00	72,060.20
INCENTIVOS DERIVADOS DE LA COLABORACIÓN FISCAL	0.00	0.00	0.00	6,042.69	0.00	6,042.69
OTROS INGRESOS Y BENEFICIOS	0.00	0.00	0.00	1,323,798.63	0.00	1,323,798.63
OTROS INGRESOS Y BENEFICIOS VARIOS	0.00	0.00	0.00	1,323,798.63	0.00	1,323,798.63
OTROS INGRESOS Y BENEFICIOS VARIOS	0.00	0.00	0.00	1,323,798.63	0.00	1,323,798.63
GASTOS Y OTRAS PÉRDIDAS						
GASTOS DE FUNCIONAMIENTO	0.00	0.00	193,504,967.60	683,549.56	192,821,418.04	0.00
SERVICIOS PERSONALES	0.00	0.00	135,180,865.78	45,253.38	135,135,612.40	0.00
REMUNERACIONES AL PERSONAL DE CARÁCTER PERMANENTE	0.00	0.00	72,452,496.50	15,400.20	72,437,096.30	0.00
REMUNERACIONES AL PERSONAL DE CARÁCTER TRANSITORIO	0.00	0.00	714,369.72	0.00	714,369.72	0.00
REMUNERACIONES ADICIONALES Y ESPECIALES	0.00	0.00	40,363,012.11	29,853.18	40,333,158.93	0.00
SEGURIDAD SOCIAL	0.00	0.00	13,210,558.84	0.00	13,210,558.84	0.00
OTRAS PRESTACIONES SOCIALES Y ECONÓMICAS	0.00	0.00	8,440,428.61	0.00	8,440,428.61	0.00
MATERIALES Y SUMINISTROS	0.00	0.00	10,787,561.87	411,100.26	10,376,461.61	0.00
MATERIALES DE ADMINISTRACIÓN, EMISIÓN DE	0.00	0.00	39,625.31	0.00	39,625.31	0.00

MUNICIPIO DE BAHIA DE BANDERAS NAYARIT
Sistema Integral de Contabilidad Gubernamental
BALANZA DE COMPROBACION
DEL 1 DE ENERO AL 31 DE MARZO DE 2026

Descripción	Saldo Anterior		Movimientos		Saldo Actual	
	Debe	Haber	Debe	Haber	Debe	Haber
DOCUMENTOS Y ARTÍCULOS OFICIALES						
ALIMENTOS Y UTENSILIOS	0.00	0.00	3,875.33	0.00	3,875.33	0.00
MATERIALES Y ARTÍCULOS DE CONSTRUCCIÓN Y DE REPARACIÓN	0.00	0.00	3,591,585.62	185,927.46	3,405,658.16	0.00
PRODUCTOS QUÍMICOS, FARMACÉUTICOS Y DE LABORATORIO	0.00	0.00	735,167.24	0.00	735,167.24	0.00
COMBUSTIBLES, LUBRICANTES Y ADITIVOS	0.00	0.00	5,690,944.44	225,172.80	5,465,771.64	0.00
VESTUARIO, BLANCOS, PRENDAS DE PROTECCIÓN Y ARTÍCULOS DEPORTIVOS	0.00	0.00	119,897.60	0.00	119,897.60	0.00
HERRAMIENTAS, REFACCIONES Y ACCESORIOS MENORES	0.00	0.00	606,466.33	0.00	606,466.33	0.00
SERVICIOS GENERALES	0.00	0.00	47,536,539.95	227,195.92	47,309,344.03	0.00
SERVICIOS BÁSICOS	0.00	0.00	5,420,875.71	0.00	5,420,875.71	0.00
SERVICIOS DE ARRENDAMIENTO	0.00	0.00	1,232,613.90	157,896.86	1,074,717.04	0.00
SERVICIOS PROFESIONALES, CIENTÍFICOS Y TÉCNICOS Y OTROS SERVICIOS	0.00	0.00	2,198,602.14	0.00	2,198,602.14	0.00
SERVICIOS FINANCIEROS, BANCARIOS Y COMERCIALES	0.00	0.00	2,767,373.63	0.07	2,767,373.56	0.00
SERVICIOS DE INSTALACIÓN, REPARACIÓN, MANTENIMIENTO Y CONSERVACIÓN	0.00	0.00	23,767,659.77	67,405.99	23,700,253.78	0.00
SERVICIOS DE COMUNICACIÓN SOCIAL Y PUBLICIDAD	0.00	0.00	1,719,636.00	0.00	1,719,636.00	0.00
SERVICIOS DE TRASLADO Y VIÁTICOS	0.00	0.00	783,707.26	1,893.00	781,814.26	0.00



MUNICIPIO DE BAHIA DE BANDERAS NAYARIT
 Sistema Integral de Contabilidad Gubernamental
BALANZA DE COMPROBACION
DEL 1 DE ENERO AL 31 DE MARZO DE 2026

Descripción	Saldo Anterior		Movimientos		Saldo Actual	
	Debe	Haber	Debe	Haber	Debe	Haber
SERVICIOS OFICIALES	0.00	0.00	6,169,245.16	0.00	6,169,245.16	0.00
OTROS SERVICIOS GENERALES	0.00	0.00	3,476,826.38	0.00	3,476,826.38	0.00
TRANSFERENCIAS, ASIGNACIONES, SUBSIDIOS Y OTRAS AYUDAS	0.00	0.00	79,578,588.37	3,279,000.00	76,299,588.37	0.00
TRANSFERENCIAS INTERNAS Y ASIGNACIONES AL SECTOR PÚBLICO	0.00	0.00	38,499,059.04	3,200,000.00	35,299,059.04	0.00
ASIGNACIONES AL SECTOR PÚBLICO	0.00	0.00	38,499,059.04	3,200,000.00	35,299,059.04	0.00
SUBSIDIOS Y SUBVENCIONES	0.00	0.00	26,944,304.67	0.00	26,944,304.67	0.00
SUBSIDIOS	0.00	0.00	26,944,304.67	0.00	26,944,304.67	0.00
AYUDAS SOCIALES	0.00	0.00	6,869,886.13	79,000.00	6,790,886.13	0.00
AYUDAS SOCIALES A PERSONAS	0.00	0.00	6,830,886.13	79,000.00	6,751,886.13	0.00
AYUDAS SOCIALES A INSTITUCIONES	0.00	0.00	39,000.00	0.00	39,000.00	0.00
PENSIONES Y JUBILACIONES	0.00	0.00	7,265,338.53	0.00	7,265,338.53	0.00
PENSIONES	0.00	0.00	2,614,714.11	0.00	2,614,714.11	0.00
JUBILACIONES	0.00	0.00	4,650,624.42	0.00	4,650,624.42	0.00
INTERESES, COMISIONES Y OTROS GASTOS DE LA DEUDA PUBLICA	0.00	0.00	3,477,570.90	0.00	3,477,570.90	0.00
INTERESES DE LA DEUDA PÚBLICA	0.00	0.00	3,477,570.90	0.00	3,477,570.90	0.00
INTERESES DE LA DEUDA PÚBLICA INTERNA	0.00	0.00	3,477,570.90	0.00	3,477,570.90	0.00
CUENTAS DE CIERRE CONTABLE						
CUENTAS DE ORDEN CONTABLES						
CUENTAS DE ORDEN PRESUPUESTARIAS						
LEY DE INGRESOS	0.00	0.00	3,298,471,988.47	3,298,471,988.47	0.00	0.00

MUNICIPIO DE BAHIA DE BANDERAS NAYARIT
Sistema Integral de Contabilidad Gubernamental
BALANZA DE COMPROBACION
DEL 1 DE ENERO AL 31 DE MARZO DE 2026

Descripción	Saldo Anterior		Movimientos		Saldo Actual	
	Debe	Haber	Debe	Haber	Debe	Haber
LEY DE INGRESOS ESTIMADA	0.00	0.00	2,004,251,375.53	0.00	2,004,251,375.53	0.00
IMPUESTOS (ESTIMADO)	0.00	0.00	941,691,089.23	0.00	941,691,089.23	0.00
CONTRIBUCIONES DE MEJORAS (ESTIMADO)	0.00	0.00	24,415,799.52	0.00	24,415,799.52	0.00
DERECHOS (ESTIMADO)	0.00	0.00	343,340,700.60	0.00	343,340,700.60	0.00
PRODUCTOS (ESTIMADO)	0.00	0.00	3,123,894.41	0.00	3,123,894.41	0.00
APROVECHAMIENTOS (ESTIMADO)	0.00	0.00	87,781,365.04	0.00	87,781,365.04	0.00
PARTICIPACIONES Y APORTACIONES. (ESTIMADO)	0.00	0.00	584,094,464.86	0.00	584,094,464.86	0.00
TRANSFERENCIAS, ASIGNACIONES, SUBSIDIOS Y OTRAS AYUDAS (ESTIMADO)	0.00	0.00	4,804,061.87	0.00	4,804,061.87	0.00
INGRESOS DERIVADOS DE FINANCIAMIENTOS (ESTIMADO)	0.00	0.00	15,000,000.00	0.00	15,000,000.00	0.00
LEY DE INGRESOS POR EJECUTAR	0.00	0.00	647,162,851.62	2,005,726,265.94	0.00	1,358,563,414.32
IMPUESTOS (POR EJECUTAR)	0.00	0.00	395,992,873.34	942,379,469.22	0.00	546,386,595.88
CONTRIBUCIONES DE MEJORAS (POR EJECUTAR)	0.00	0.00	10,434,279.13	24,415,799.52	0.00	13,981,520.39
DERECHOS (POR EJECUTAR)	0.00	0.00	82,223,967.03	343,351,980.47	0.00	261,128,013.44
PRODUCTOS (POR EJECUTAR)	0.00	0.00	550,080.81	3,126,189.41	0.00	2,576,108.60
APROVECHAMIENTOS (POR EJECUTAR)	0.00	0.00	3,767,858.54	88,554,300.59	0.00	84,786,442.05
PARTICIPACIONES Y APORTACIONES. (POR EJECUTAR)	0.00	0.00	152,869,994.14	584,094,464.86	0.00	431,224,470.72
TRANSFERENCIAS, ASIGNACIONES, SUBSIDIOS Y OTRAS AYUDAS (POR EJECUTAR)	0.00	0.00	1,323,798.63	4,804,061.87	0.00	3,480,263.24
INGRESOS DERIVADOS DE FINANCIAMIENTOS (POR EJECUTAR)	0.00	0.00	0.00	15,000,000.00	0.00	15,000,000.00

MUNICIPIO DE BAHIA DE BANDERAS NAYARIT
Sistema Integral de Contabilidad Gubernamental
BALANZA DE COMPROBACION
DEL 1 DE ENERO AL 31 DE MARZO DE 2026

Descripción	Saldo Anterior		Movimientos		Saldo Actual	
	Debe	Haber	Debe	Haber	Debe	Haber
EJECUTAR)						
MODIFICACIONES A LA LEY DE INGRESOS ESTIMADA	0.00	0.00	0.00	3,054,871.12	0.00	3,054,871.12
PARTICIPACIONES Y APORTACIONES. (MODIFICADO)	0.00	0.00	0.00	3,054,871.12	0.00	3,054,871.12
LEY DE INGRESOS DEVENGADA	0.00	0.00	645,582,870.91	645,582,870.91	0.00	0.00
IMPUESTOS (DEVENGADO)	0.00	0.00	396,681,253.33	396,681,253.33	0.00	0.00
CONTRIBUCIONES DE MEJORAS (DEVENGADO)	0.00	0.00	10,434,279.13	10,434,279.13	0.00	0.00
DERECHOS (DEVENGADO)	0.00	0.00	82,235,246.90	82,235,246.90	0.00	0.00
PRODUCTOS (DEVENGADO)	0.00	0.00	552,375.81	552,375.81	0.00	0.00
APROVECHAMIENTOS (DEVENGADO)	0.00	0.00	4,540,794.09	4,540,794.09	0.00	0.00
PARTICIPACIONES Y APORTACIONES. (DEVENGADO)	0.00	0.00	149,815,123.02	149,815,123.02	0.00	0.00
TRANSFERENCIAS, ASIGNACIONES, SUBSIDIOS Y OTRAS AYUDAS (DEVENGADO)	0.00	0.00	1,323,798.63	1,323,798.63	0.00	0.00
LEY DE INGRESOS RECAUDADA	0.00	0.00	1,474,890.41	644,107,980.50	0.00	642,633,090.09
IMPUESTOS (RECAUDADO)	0.00	0.00	688,379.99	395,992,873.34	0.00	395,304,493.35
CONTRIBUCIONES DE MEJORAS (RECAUDADO)	0.00	0.00	0.00	10,434,279.13	0.00	10,434,279.13
DERECHOS (RECAUDADO)	0.00	0.00	11,279.87	82,223,967.03	0.00	82,212,687.16
PRODUCTOS (RECAUDADO)	0.00	0.00	2,295.00	550,080.81	0.00	547,785.81
APROVECHAMIENTOS (RECAUDADO)	0.00	0.00	772,935.55	3,767,858.54	0.00	2,994,922.99
PARTICIPACIONES Y APORTACIONES. (RECAUDADO)	0.00	0.00	0.00	149,815,123.02	0.00	149,815,123.02
TRANSFERENCIAS, ASIGNACIONES, SUBSIDIOS Y OTRAS AYUDAS (RECAUDADO)	0.00	0.00	0.00	1,323,798.63	0.00	1,323,798.63

MUNICIPIO DE BAHIA DE BANDERAS NAYARIT
Sistema Integral de Contabilidad Gubernamental
BALANZA DE COMPROBACION
DEL 1 DE ENERO AL 31 DE MARZO DE 2026

Descripción	Saldo Anterior		Movimientos		Saldo Actual	
	Debe	Haber	Debe	Haber	Debe	Haber
PRESUPUESTO DE EGRESOS	0.00	0.00	4,049,602,041.97	4,049,602,041.97	0.00	0.00
PRESUPUESTO DE EGRESOS APROBADO	0.00	0.00	0.00	2,004,251,375.53	0.00	2,004,251,375.53
SERVICIOS PERSONALES (APROBADO)	0.00	0.00	0.00	545,130,434.91	0.00	545,130,434.91
MATERIALES Y SUMINISTROS (APROBADO)	0.00	0.00	0.00	108,591,705.12	0.00	108,591,705.12
SERVICIOS GENERALES (APROBADO)	0.00	0.00	0.00	386,322,322.44	0.00	386,322,322.44
TRANSFERENCIAS, ASIGNACIONES, SUBSIDIOS Y OTRAS AYUDAS (APROBADO)	0.00	0.00	0.00	535,919,588.00	0.00	535,919,588.00
BIENES MUEBLES, INMUEBLES E INTANGIBLES (APROBADO)	0.00	0.00	0.00	51,516,453.25	0.00	51,516,453.25
INVERSION PUBLICA (APROBADO)	0.00	0.00	0.00	336,258,337.76	0.00	336,258,337.76
DEUDA PUBLICA (APROBADO)	0.00	0.00	0.00	40,512,534.05	0.00	40,512,534.05
PRESUPUESTO DE EGRESOS POR EJERCER	0.00	0.00	2,356,980,936.41	692,179,155.93	1,664,801,780.48	0.00
SERVICIOS PERSONALES (POR EJERCER)	0.00	0.00	578,938,156.54	147,191,319.84	431,746,836.70	0.00
MATERIALES Y SUMINISTROS (POR EJERCER)	0.00	0.00	114,976,858.13	15,496,248.94	99,480,609.19	0.00
SERVICIOS GENERALES (POR EJERCER)	0.00	0.00	396,140,152.68	53,364,642.41	342,775,510.27	0.00
TRANSFERENCIAS, ASIGNACIONES, SUBSIDIOS Y OTRAS AYUDAS (POR EJERCER)	0.00	0.00	565,081,494.45	130,448,769.39	434,632,725.06	0.00
BIENES MUEBLES, INMUEBLES E INTANGIBLES (POR EJERCER)	0.00	0.00	57,501,601.51	5,350,559.56	52,151,041.95	0.00
INVERSION PUBLICA (POR EJERCER)	0.00	0.00	603,400,430.58	333,838,350.89	269,562,079.69	0.00

MUNICIPIO DE BAHIA DE BANDERAS NAYARIT
Sistema Integral de Contabilidad Gubernamental
BALANZA DE COMPROBACION
DEL 1 DE ENERO AL 31 DE MARZO DE 2026

Descripción	Saldo Anterior		Movimientos		Saldo Actual	
	Debe	Haber	Debe	Haber	Debe	Haber
DEUDA PUBLICA (POR EJERCER)	0.00	0.00	40,942,242.52	6,489,264.90	34,452,977.62	0.00
MODIFICACIONES AL PRESUPUESTO DE EGRESOS APROBADO	0.00	0.00	260,953,475.66	348,762,227.54	0.00	87,808,751.88
SERVICIOS PERSONALES (MODIFICADO)	0.00	0.00	12,010,454.06	33,762,468.25	0.00	21,752,014.19
MATERIALES Y SUMINISTROS (MODIFICADO)	0.00	0.00	4,708,687.07	5,974,052.75	0.00	1,265,365.68
SERVICIOS GENERALES (MODIFICADO)	0.00	0.00	5,828,102.46	9,590,634.32	0.00	3,762,531.86
TRANSFERENCIAS, ASIGNACIONES, SUBSIDIOS Y OTRAS AYUDAS (MODIFICADO)	0.00	0.00	50,866,181.02	25,878,906.45	24,987,274.57	0.00
BIENES MUEBLES, INMUEBLES E INTANGIBLES (MODIFICADO)	0.00	0.00	5,329,559.56	5,985,148.26	0.00	655,588.70
INVERSION PUBLICA (MODIFICADO)	0.00	0.00	182,210,491.49	267,141,309.04	0.00	84,930,817.55
DEUDA PUBLICA (MODIFICADO)	0.00	0.00	0.00	429,708.47	0.00	429,708.47
PRESUPUESTO DE EGRESOS COMPROMETIDO	0.00	0.00	435,965,841.75	333,828,481.47	102,137,360.28	0.00
SERVICIOS PERSONALES (COMPROMETIDO)	0.00	0.00	135,226,119.16	135,226,119.16	0.00	0.00
MATERIALES Y SUMINISTROS (COMPROMETIDO)	0.00	0.00	11,198,662.13	11,198,662.13	0.00	0.00
SERVICIOS GENERALES (COMPROMETIDO)	0.00	0.00	47,763,735.87	47,763,735.87	0.00	0.00
TRANSFERENCIAS, ASIGNACIONES, SUBSIDIOS Y OTRAS AYUDAS (COMPROMETIDO)	0.00	0.00	82,861,588.37	82,861,588.37	0.00	0.00
BIENES MUEBLES, INMUEBLES E INTANGIBLES	0.00	0.00	21,000.00	21,000.00	0.00	0.00

MUNICIPIO DE BAHIA DE BANDERAS NAYARIT
Sistema Integral de Contabilidad Gubernamental
BALANZA DE COMPROBACION
DEL 1 DE ENERO AL 31 DE MARZO DE 2026

Descripción	Saldo Anterior		Movimientos		Saldo Actual	
	Debe	Haber	Debe	Haber	Debe	Haber
(COMPROMETIDO)						
INVERSION PUBLICA (COMPROMETIDO)	0.00	0.00	152,405,471.32	50,268,111.04	102,137,360.28	0.00
DEUDA PUBLICA (COMPROMETIDO)	0.00	0.00	6,489,264.90	6,489,264.90	0.00	0.00
PRESUPUESTO DE EGRESOS DEVENGADO	0.00	0.00	338,588,600.89	338,578,362.85	10,238.04	0.00
SERVICIOS PERSONALES (DEVENGADO)	0.00	0.00	135,226,119.16	135,226,119.16	0.00	0.00
MATERIALES Y SUMINISTROS (DEVENGADO)	0.00	0.00	10,970,058.29	10,959,820.25	10,238.04	0.00
SERVICIOS GENERALES (DEVENGADO)	0.00	0.00	47,629,005.01	47,629,005.01	0.00	0.00
TRANSFERENCIAS, ASIGNACIONES, SUBSIDIOS Y OTRAS AYUDAS (DEVENGADO)	0.00	0.00	81,653,588.37	81,653,588.37	0.00	0.00
BIENES MUEBLES, INMUEBLES E INTANGIBLES (DEVENGADO)	0.00	0.00	21,000.00	21,000.00	0.00	0.00
INVERSION PUBLICA (DEVENGADO)	0.00	0.00	56,599,565.16	56,599,565.16	0.00	0.00
DEUDA PUBLICA (DEVENGADO)	0.00	0.00	6,489,264.90	6,489,264.90	0.00	0.00
PRESUPUESTO DE EGRESOS EJERCIDO	0.00	0.00	340,182,761.00	325,657,879.02	14,524,881.98	0.00
SERVICIOS PERSONALES (EJERCIDO)	0.00	0.00	135,212,351.96	135,200,791.05	11,560.91	0.00
MATERIALES Y SUMINISTROS (EJERCIDO)	0.00	0.00	10,917,244.45	10,722,062.85	195,181.60	0.00
SERVICIOS GENERALES (EJERCIDO)	0.00	0.00	51,260,358.08	50,190,672.33	1,069,685.75	0.00
TRANSFERENCIAS, ASIGNACIONES, SUBSIDIOS Y OTRAS AYUDAS (EJERCIDO)	0.00	0.00	80,460,588.37	80,458,588.37	2,000.00	0.00
BIENES MUEBLES, INMUEBLES E INTANGIBLES (EJERCIDO)	0.00	0.00	21,000.00	21,000.00	0.00	0.00

MUNICIPIO DE BAHIA DE BANDERAS NAYARIT
Sistema Integral de Contabilidad Gubernamental
BALANZA DE COMPROBACION
DEL 1 DE ENERO AL 31 DE MARZO DE 2026

Descripción	Saldo Anterior		Movimientos		Saldo Actual	
	Debe	Haber	Debe	Haber	Debe	Haber
INVERSION PUBLICA (EJERCIDO)	0.00	0.00	55,821,953.24	42,575,499.52	13,246,453.72	0.00
DEUDA PUBLICA (EJERCIDO)	0.00	0.00	6,489,264.90	6,489,264.90	0.00	0.00
PRESUPUESTO DE EGRESOS PAGADO	0.00	0.00	316,930,426.26	6,344,559.63	310,585,866.63	0.00
SERVICIOS PERSONALES (PAGADO)	0.00	0.00	135,155,537.67	31,486.18	135,124,051.49	0.00
MATERIALES Y SUMINISTROS (PAGADO)	0.00	0.00	10,539,566.43	368,524.46	10,171,041.97	0.00
SERVICIOS GENERALES (PAGADO)	0.00	0.00	50,098,207.27	3,858,548.99	46,239,658.28	0.00
TRANSFERENCIAS, ASIGNACIONES, SUBSIDIOS Y OTRAS AYUDAS (PAGADO)	0.00	0.00	78,383,588.37	2,086,000.00	76,297,588.37	0.00
BIENES MUEBLES, INMUEBLES E INTANGIBLES (PAGADO)	0.00	0.00	21,000.00	0.00	21,000.00	0.00
INVERSION PUBLICA (PAGADO)	0.00	0.00	36,243,261.62	0.00	36,243,261.62	0.00
DEUDA PUBLICA (PAGADO)	0.00	0.00	6,489,264.90	0.00	6,489,264.90	0.00
CUENTAS DE CIERRE PRESUPUESTARIO						
TOTAL:	3,334,795,040.54	3,334,795,040.54	9,920,067,061.85	9,920,067,061.85	8,044,360,884.32	8,044,360,884.32