


# BAHÍA DE BANDERAS

H. XII AYUNTAMIENTO


---



## Informe de Disciplina Financiera

Enero a Diciembre 2025

*1° AL 4° TRIMESTRE*



# BAHÍA DE BANDERAS

## H. XII AYUNTAMIENTO

### CONTENIDO

#### Informes y Estados Financieros ■

- Estado de Situación Financiera Detallado - LDF
- Informe Analítico de la Deuda Pública y Otros Pasivos - LDF
- Informe Analítico de Obligaciones Diferentes de Financiamientos - LDF
- Balance Presupuestarios - LDF

#### Estado Analítico de Ingresos ■

- Estado Analítico de Ingresos Detallado - LDF

#### Estado Analítico del Presupuesto de Egresos ■

- Estado Analítico del Ejercicio del Presupuesto de Egresos Detallado - LDF  
(Clasificación Por Objeto del Gasto)
- Estado Analítico del Ejercicio del Presupuesto de Egresos Detallado - LDF  
(Clasificación Administrativa)
- Estado Analítico del Ejercicio del Presupuesto de Egresos Detallado - LDF  
(Clasificación Funcional)
- Estado Analítico del Ejercicio del Presupuesto de Egresos Detallado - LDF  
(Clasificación de Servicios Personales por Categoría)

#### Proyecciones y Resultados de Ingresos y Egresos ■

- Proyecciones de Ingresos - LDF
- Proyecciones de Egresos - LDF
- Resultados de Ingresos - LDF
- Resultados de Egresos - LDF

#### Estudios Actuariales ■

- Informe Sobre Estudios Actuariales - LDF

- **Informes y Estados Financieros**



¡El Destino Donde  
**Tus Sueños  
Se Cumplen!**

**MUNICIPIO DE BAHIA DE BANDERAS NAYARIT**  
Sistema Integral de Contabilidad Gubernamental  
**ESTADO DE SITUACION FINANCIERA DETALLADO - LDF**  
**AL 31 DE DICIEMBRE DE 2024 Y AL 31 DE DICIEMBRE DE 2025**  
(PESOS)

Concepto (c)	2025 (d)	31/Dic/2024 (e)	Concepto (c)	2025 (d)	31/Dic/2024 (e)
<b>ACTIVO</b>			<b>PASIVO</b>		
<b>Activo Circulante</b>			<b>Pasivo Circulante</b>		
a. Efectivo y Equivalentes (a=a1+a2+a3+a4+a5+a6+a7)	211,756,924.73	312,644,632.10	a. Cuentas por Pagar a Corto Plazo (a=a1+a2+a3+a4+a5+a6+a7+a8+a9)	362,707,538.33	340,591,575.94
a1) Efectivo	8,000.00	8,000.00	a1) Servicios Personales por Pagar a Corto Plazo	20,859,717.89	21,363,549.36
a2) Bancos/Tesorería	200,330,646.75	299,141,994.60	a2) Proveedores por Pagar a Corto Plazo	158,500,262.12	125,144,318.48
a3) Bancos/Dependencias y Otros	0.00	0.00	a3) Contratistas por Obras Públicas por Pagar a Corto Plazo	55,254,363.91	76,232,146.74
a4) Inversiones Temporales (Hasta 3 meses)	0.00	0.00	a4) Participaciones y Aportaciones por Pagar a Corto Plazo	0.00	0.00
a5) Fondos con Afectación Específica	0.00	0.00	a5) Transferencias Otorgadas por Pagar a Corto Plazo	1,728,788.01	1,536,288.00
a6) Depósitos de Fondos de Terceros en Garantía y/o Administración	11,418,277.98	13,494,637.50	a6) Intereses, Comisiones y Otros Gastos de la Deuda Pública por Pagar a Corto Plazo	0.00	0.00
a7) Otros Efectivos y Equivalentes	0.00	0.00	a7) Retenciones y Contribuciones por Pagar a Corto Plazo	60,091,130.38	52,752,482.95
b. Derechos a Recibir Efectivo o Equivalentes (b=b1+b2+b3+b4+b5+b6+b7)	81,625,231.23	80,028,522.20	a8) Devoluciones de la Ley de Ingresos por Pagar a Corto Plazo	17,397,281.58	15,977,918.55
b1) Inversiones Financieras de Corto Plazo	0.00	0.00	a9) Otras Cuentas por Pagar a Corto Plazo	48,875,994.44	47,584,871.86
b2) Cuentas por Cobrar a Corto Plazo	705,209.46	705,010.88	b. Documentos por Pagar a Corto Plazo (b=b1+b2+b3)	503,493.55	503,493.55
b3) Deudores Diversos por Cobrar a Corto Plazo	70,130,368.74	68,699,190.40	b1) Documentos Comerciales por Pagar a Corto Plazo	0.00	0.00
b4) Ingresos por Recuperar a Corto Plazo	0.00	0.00	b2) Documentos con Contratistas por Obras Públicas por Pagar a Corto Plazo	0.00	0.00
b5) Deudores por Anticipos de la Tesorería a Corto Plazo	550,896.99	385,564.88	b3) Otros Documentos por Pagar a Corto Plazo	503,493.55	503,493.55
b6) Préstamos Otorgados a Corto Plazo	0.00	0.00	c. Porción a Corto Plazo de la Deuda Pública a Largo Plazo (c=c1+c2)	0.03	0.03
b7) Otros Derechos a Recibir Efectivo o Equivalentes a Corto Plazo	10,238,756.04	10,238,756.04	c1) Porción a Corto Plazo de la Deuda Pública	0.03	0.03
c. Derechos a Recibir Bienes o Servicios (c=c1+c2+c3+c4+c5)	10,764,473.91	10,764,473.91	c2) Porción a Corto Plazo de Arrendamiento Financiero	0.00	0.00
c1) Anticipo a Proveedores por Adquisición de Bienes y Prestación de Servicios a Corto Plazo	7,295,588.10	7,295,588.10	d. Títulos y Valores a Corto Plazo	0.00	0.00
c2) Anticipo a Proveedores por Adquisición de Bienes Inmuebles y Muebles a Corto Plazo	0.00	0.00	e. Pasivos Diferidos a Corto Plazo (e=e1+e2+e3)	0.00	0.00
c3) Anticipo a Proveedores por Adquisición de Bienes Intangibles a Corto Plazo	0.00	0.00	e1) Ingresos Cobrados por Adelantado a Corto Plazo	0.00	0.00
c4) Anticipo a Contratistas por Obras Públicas a Corto Plazo	3,468,885.81	3,468,885.81	e2) Intereses Cobrados por Adelantado a Corto Plazo	0.00	0.00
c5) Otros Derechos a Recibir Bienes o Servicios a Corto Plazo	0.00	0.00	e3) Otros Pasivos Diferidos a Corto Plazo	0.00	0.00
d. Inventarios (d=d1+d2+d3+d4+d5)	0.00	0.00	f. Fondos y Bienes de Terceros en Garantía y/o Administración a Corto Plazo (f=f1+f2+f3+f4+f5+f6)	0.00	0.00
d1) Inventario de Mercancías para Venta	0.00	0.00	f1) Fondos en Garantía a Corto Plazo	0.00	0.00
d2) Inventario de Mercancías Terminadas	0.00	0.00	f2) Fondos en Administración a Corto Plazo	0.00	0.00
d3) Inventario de Mercancías en Proceso de Elaboración	0.00	0.00	f3) Fondos Contingentes a Corto Plazo	0.00	0.00
d4) Inventario de Materias Primas, Materiales y Suministros para Producción	0.00	0.00	f4) Fondos de Fideicomisos, Mandatos y Contratos Análogos a Corto Plazo	0.00	0.00
d5) Bienes en Tránsito	0.00	0.00	f5) Otros Fondos de Terceros en Garantía y/o Administración a Corto Plazo	0.00	0.00
e. Almacenes	0.00	0.00	f6) Valores y Bienes en Garantía a Corto Plazo	0.00	0.00
f. Estimación por Pérdida o Deterioro de Activos Circulantes	0.00	0.00	g. Provisiones a Corto Plazo (g=g1+g2+g3)	3,444,632.72	3,253,491.18

**MUNICIPIO DE BAHIA DE BANDERAS NAYARIT**  
Sistema Integral de Contabilidad Gubernamental  
**ESTADO DE SITUACION FINANCIERA DETALLADO - LDF**  
**AL 31 DE DICIEMBRE DE 2024 Y AL 31 DE DICIEMBRE DE 2025**  
(PESOS)

Concepto (c)	2025 (d)	31/Dic/2024 (e)	Concepto (c)	2025 (d)	31/Dic/2024 (e)
(f=f1+f2)					
f1) Estimaciones para Cuentas Incobrables por Derechos a Recibir Efectivo o Equivalentes	0.00	0.00	g1) Provisión para Demandas y Juicios a Corto Plazo	3,444,632.72	3,253,491.18
f2) Estimación por Deterioro de Inventarios	0.00	0.00	g2) Provisión para Contingencias a Corto Plazo	0.00	0.00
g. Otros Activos Circulantes (g=g1+g2+g3+g4)	0.00	0.00	g3) Otras Provisiones a Corto Plazo	0.00	0.00
g1) Valores en Garantía	0.00	0.00	h. Otros Pasivos a Corto Plazo (h=h1+h2+h3)	68,249,863.32	63,057,581.10
g2) Bienes en Garantía (excluye depósitos de fondos)	0.00	0.00	h1) Ingresos por Clasificar	68,249,863.32	63,057,581.10
g3) Bienes Derivados de Embargos, Decomisos, Aseguramientos y Dación en Pago	0.00	0.00	h2) Recaudación por Participar	0.00	0.00
g4) Adquisición con Fondos de Terceros	0.00	0.00	h3) Otros Pasivos Circulantes	0.00	0.00
<b>IA. Total de Activos Circulantes (IA = a + b + c + d + e + f + g)</b>	<b>304,146,629.87</b>	<b>403,437,628.21</b>	<b>IIA. Total de Pasivos Circulantes (IIA = a + b + c + d + e + f + g + h)</b>	<b>434,905,527.95</b>	<b>407,406,141.80</b>
<b>Activo No Circulante</b>			<b>Pasivo No Circulante</b>		
a. Inversiones Financieras a Largo Plazo	0.00	0.00	a. Cuentas por Pagar a Largo Plazo	0.00	0.00
b. Derechos a Recibir Efectivo o Equivalentes a Largo Plazo	0.00	0.00	b. Documentos por Pagar a Largo Plazo	0.00	0.00
c. Bienes Inmuebles, Infraestructura y Construcciones en Proceso	2,525,172,332.23	2,136,384,606.95	c. Deuda Pública a Largo Plazo	138,256,210.00	149,563,804.00
d. Bienes Muebles	475,825,878.60	424,374,818.82	d. Pasivos Diferidos a Largo Plazo	0.00	0.00
e. Activos Intangibles	20,309,565.98	20,309,565.98	e. Fondos y Bienes de Terceros en Garantía y/o en Administración a Largo Plazo	0.00	0.00
f. Depreciación, Deterioro y Amortización Acumulada de Bienes	0.00	0.00	f. Provisiones a Largo Plazo	0.00	0.00
g. Activos Diferidos	1,881,520.00	1,881,520.00	<b>IIIB. Total de Pasivos No Circulantes (IIIB = a + b + c + d + e + f)</b>	<b>138,256,210.00</b>	<b>149,563,804.00</b>
h. Estimación por Pérdida o Deterioro de Activos no Circulantes	0.00	0.00	<b>II. Total del Pasivo (II = IIA + IIIB)</b>	<b>573,161,737.95</b>	<b>556,969,945.80</b>
i. Otros Activos no Circulantes	0.00	0.00	<b>HACIENDA PÚBLICA/PATRIMONIO</b>		
<b>IB. Total de Activos No Circulantes (IB = a + b + c + d + e + f + g + h + i)</b>	<b>3,023,189,296.81</b>	<b>2,582,950,511.75</b>	<b>IIIA. Hacienda Pública/Patrimonio Contribuido (IIIA = a + b + c)</b>	<b>850,947,571.99</b>	<b>850,947,571.99</b>
<b>I. Total del Activo (I = IA + IB)</b>	<b>3,327,335,926.68</b>	<b>2,986,388,139.96</b>	a. Aportaciones	0.00	0.00
			b. Donaciones de Capital	789,486,770.82	789,486,770.82
			c. Actualización de la Hacienda Pública/Patrimonio	61,460,801.17	61,460,801.17
			<b>IIIB. Hacienda Pública/Patrimonio Generado (IIIB = a + b + c + d + e)</b>	<b>1,903,226,616.74</b>	<b>1,578,470,622.17</b>
			a. Resultados del Ejercicio (Ahorro/ Desahorro)	328,304,166.57	251,907,218.89
			b. Resultados de Ejercicios Anteriores	1,565,293,180.57	1,316,934,133.68
			c. Revalúos	0.00	0.00
			d. Reservas	0.00	0.00
			e. Rectificaciones de Resultados de Ejercicios Anteriores	9,629,269.60	9,629,269.60
			<b>IIIC. Exceso o Insuficiencia en la Actualización de la Hacienda Pública/Patrimonio (IIIC=a+b)</b>	<b>0.00</b>	<b>0.00</b>
			a. Resultado por Posición Monetaria	0.00	0.00
			b. Resultado por Tenencia de Activos no Monetarios	0.00	0.00
			<b>III. Total Hacienda Pública/Patrimonio (III = IIIA + IIIB + IIIC)</b>	<b>2,754,174,188.73</b>	<b>2,429,418,194.16</b>
			<b>IV. Total del Pasivo y Hacienda Pública/Patrimonio (IV = II + III)</b>	<b>3,327,335,926.68</b>	<b>2,986,388,139.96</b>



MUNICIPIO DE BAHIA DE BANDERAS NAYARIT  
Sistema Integral de Contabilidad Gubernamental  
ESTADO DE SITUACION FINANCIERA DETALLADO - LDF  
AL 31 DE DICIEMBRE DE 2024 Y AL 31 DE DICIEMBRE DE 2025  
(PESOS)

Concepto (c)	2025 (d)	31/Dic/2024 (e)	Concepto (c)	2025 (d)	31/Dic/2024 (e)
<b>= II + III)</b>					

**MUNICIPIO DE BAHIA DE BANDERAS NAYARIT**  
Sistema Integral de Contabilidad Gubernamental  
**INFORME ANALITICO DE LA DEUDA PUBLICA Y OTROS PASIVOS - LDF**  
**DEL 1 DE ENERO AL 31 DE DICIEMBRE DE 2025**  
(PESOS)

Denominación de la Deuda Pública y Otros Pasivos (c)	Saldo al 31/Dic/2024 (d)	Disposiciones del Periodo (e)	Amortizaciones del Periodo (f)	Revaluaciones, Reclasificaciones y Otros Ajustes (g)	Saldo Final del Periodo (h) h = d+e-f+g	Pago de Intereses del Periodo (i)	Pago de Comisiones y demás Costos asociados durante el Periodo (j)
<b>1. Deuda Pública (1=A+B)</b>	<b>149,563,804.00</b>	<b>0.00</b>	<b>11,307,594.00</b>	<b>0.00</b>	<b>138,256,210.00</b>	<b>17,010,945.13</b>	<b>0.00</b>
<b>A. Corto Plazo (A=a1+a2+a3)</b>	<b>0.00</b>	<b>0.00</b>	<b>11,307,594.00</b>	<b>11,307,594.00</b>	<b>0.00</b>	<b>17,010,945.13</b>	<b>0.00</b>
a1) Instituciones de Crédito	0.00	0.00	11,307,594.00	11,307,594.00	0.00	17,010,945.13	0.00
a2) Títulos y Valores	0.00	0.00	0.00	0.00	0.00	0.00	0.00
a3) Arrendamientos Financieros	0.00	0.00	0.00	0.00	0.00	0.00	0.00
<b>B. Largo Plazo (B=b1+b2+b3)</b>	<b>149,563,804.00</b>	<b>0.00</b>	<b>0.00</b>	<b>-11,307,594.00</b>	<b>138,256,210.00</b>	<b>0.00</b>	<b>0.00</b>
b1) Instituciones de Crédito	149,563,804.00	0.00	0.00	-11,307,594.00	138,256,210.00	0.00	0.00
b2) Títulos y Valores	0.00	0.00	0.00	0.00	0.00	0.00	0.00
b3) Arrendamientos Financieros	0.00	0.00	0.00	0.00	0.00	0.00	0.00
<b>2. Otros Pasivos</b>	<b>407,406,141.80</b>				<b>434,905,527.95</b>		
<b>3. Total de la Deuda Pública y Otros Pasivos (3=1+2)</b>	<b>556,969,945.80</b>	<b>0.00</b>	<b>11,307,594.00</b>	<b>0.00</b>	<b>573,161,737.95</b>	<b>17,010,945.13</b>	<b>0.00</b>
<b>4. Deuda Contingente <sup>1</sup> (informativo)</b>					<b>0.00</b>		
A) Deuda Contingente 1					0.00		
B) Deuda Contingente 2					0.00		
C) Deuda Contingente XX					0.00		
<b>5. Valor de Instrumentos Bono Cupón Cero <sup>2</sup> (Informativo)</b>					<b>0.00</b>		
A) Instrumento Bono Cupón Cero 1					0.00		
B) Instrumento Bono Cupón Cero 2					0.00		
C) Instrumento Bono Cupón Cero XX					0.00		

<sup>1</sup> Se refiere a cualquier financiamiento sin fuente o garantía de pago definida, que sea asumida de manera solidaria o subsidiaria por las Entidades Federativas con sus Municipios, organismos descentralizados y empresas de participación estatal mayoritaria y fideicomisos, locales o municipales, y por los Municipios con sus respectivos organismos descentralizados y empresas de participación municipal mayoritaria.

<sup>2</sup> Se refiere al valor del Bono Cupón Cero que respalda el pago de los créditos asociados al mismo (Activo).

Obligaciones a Corto Plazo (k)	Monto Contratado (l)	Plazo Pactado (m)	Tasa de Interés (n)	Comisiones y Costos Relacionados (o)	Tasa Efectiva (p)
--------------------------------	----------------------	-------------------	---------------------	--------------------------------------	-------------------

**6. Obligaciones a Corto Plazo (Informativo)**

- A) Crédito 1
- B) Crédito 2
- C) Crédito XX

**MUNICIPIO DE BAHIA DE BANDERAS NAYARIT**  
Sistema Integral de Contabilidad Gubernamental  
**INFORME ANALITICO DE OBLIGACIONES DIFERENTES DE FINANCIAMIENTOS - LDF**  
**DEL 1 DE ENERO AL 31 DE DICIEMBRE DE 2025**  
(PESOS)

Denominación de las Obligaciones Diferentes de Financiamiento (c)	Fecha del Contrato (d)	Fecha de Inicio de operación del proyecto (e)	Fecha de Vencimiento (f)	Monto de la inversión pactado (g)	Plazo pactado (h)	Monto promedio mensual del pago de la contraprestación (i)	Monto promedio mensual del pago de la contraprestación correspondiente al pago de inversión (j)	Monto pagado de la inversión al 31 de DIC de 2025 (k)	Monto pagado de la inversión actualizado al 31 de DIC de 2025 (l)	Saldo pendiente por pagar de la inversión al 31 de DIC de 2025 (m = g - l)
<b>A. Asociaciones Público Privadas (APP's)</b> <b>(A=a+b+c+d)</b>										<b>0.00</b>
a) APP 1										0.00
b) APP 2										0.00
c) APP 3										0.00
d) APP XX										0.00
<b>B. Otros Instrumentos (B=a+b+c+d)</b>										<b>0.00</b>
a) Otro Instrumento 1										0.00
b) Otro Instrumento 2										0.00
c) Otro Instrumento 3										0.00
d) Otro Instrumento XX										0.00
<b>C. Total de Obligaciones Diferentes de Financiamiento (C=A+B)</b>										<b>0.00</b>

**MUNICIPIO DE BAHIA DE BANDERAS NAYARIT**  
Sistema Integral de Contabilidad Gubernamental  
**BALANCE PRESUPUESTARIO - LDF**  
**DEL 1 DE ENERO AL 31 DE DICIEMBRE DE 2025**

(PESOS)

Concepto (c)	Estimado/Aprobado (d)	Devengado	Recaudado/Pagado
<b>A. Ingresos Totales (A = A1+A2+A3)</b>	<b>1,845,760,289.78</b>	<b>1,902,515,706.78</b>	<b>1,902,515,706.78</b>
A1. Ingresos de Libre Disposición	1,589,195,393.33	1,696,117,784.84	1,696,117,784.84
A2. Transferencias Federales Etiquetadas	220,151,460.33	217,705,515.94	217,705,515.94
A3. Financiamiento Neto	36,413,436.12	-11,307,594.00	-11,307,594.00
<b>B. Egresos Presupuestarios1 (B = B1+B2)</b>	<b>1,845,760,288.78</b>	<b>2,020,636,122.47</b>	<b>1,946,919,308.44</b>
B1. Gasto No Etiquetado (sin incluir Amortización de la Deuda Pública)	1,625,608,828.44	1,803,212,013.90	1,740,621,185.63
B2. Gasto Etiquetado (sin incluir Amortización de la Deuda Pública)	220,151,460.34	217,424,108.57	206,298,122.81
<b>C. Remanentes del Ejercicio Anterior (C = C1 + C2)</b>		<b>167,829,113.75</b>	<b>162,097,058.10</b>
C1. Remanentes de Ingresos de Libre Disposición aplicados en el periodo		167,829,113.75	162,097,058.10
C2. Remanentes de Transferencias Federales Etiquetadas aplicados en el periodo		0.00	0.00
<b>I. Balance Presupuestario (I = A - B + C)</b>	<b>1.00</b>	<b>49,708,698.06</b>	<b>117,693,456.44</b>
<b>II. Balance Presupuestario sin Financiamiento Neto (II = I - A3)</b>	<b>-36,413,435.12</b>	<b>61,016,292.06</b>	<b>129,001,050.44</b>
<b>III. Balance Presupuestario sin Financiamiento Neto y sin Remanentes del Ejercicio Anterior (III= II - C)</b>	<b>-36,413,435.12</b>	<b>-106,812,821.69</b>	<b>-33,096,007.66</b>

Concepto	Aprobado	Devengado	Pagado
<b>E. Intereses, Comisiones y Gastos de la Deuda (E = E1+E2)</b>	<b>27,330,938.99</b>	<b>17,010,945.13</b>	<b>17,010,945.13</b>
E1. Intereses, Comisiones y Gastos de la Deuda con Gasto No Etiquetado	27,330,938.99	17,010,945.13	17,010,945.13
E2. Intereses, Comisiones y Gastos de la Deuda con Gasto Etiquetado	0.00	0.00	0.00
<b>IV. Balance Primario (IV = III + E)</b>	<b>-9,082,496.13</b>	<b>-89,801,876.56</b>	<b>-16,085,062.53</b>

Concepto	Estimado/Aprobado	Devengado	Recaudado/Pagado
<b>F. Financiamiento (F = F1 + F2)</b>	<b>80,000,000.00</b>	<b>0.00</b>	<b>0.00</b>
F1. Financiamiento con Fuente de Pago de Ingresos de Libre Disposición	80,000,000.00	0.00	0.00
F2. Financiamiento con Fuente de Pago de Transferencias Federales Etiquetadas	0.00	0.00	0.00
<b>G. Amortización de la Deuda (G = G1 + G2)</b>	<b>43,586,563.88</b>	<b>11,307,594.00</b>	<b>11,307,594.00</b>
G1. Amortización de la Deuda Pública con Gasto No Etiquetado	43,586,563.88	11,307,594.00	11,307,594.00
G2. Amortización de la Deuda Pública con Gasto Etiquetado	0.00	0.00	0.00
<b>A3. Financiamiento Neto (A3 = F - G)</b>	<b>36,413,436.12</b>	<b>-11,307,594.00</b>	<b>-11,307,594.00</b>

Concepto	Estimado/Aprobado	Devengado	Recaudado/Pagado
A1. Ingresos de Libre Disposición	1,589,195,393.33	1,696,117,784.84	1,696,117,784.84
A3.1 Financiamiento Neto con Fuente de Pago de Ingresos de Libre Disposición (A3.1 = F1 - G1)	36,413,436.12	-11,307,594.00	-11,307,594.00
F1. Financiamiento con Fuente de Pago de Ingresos de Libre Disposición	80,000,000.00	0.00	0.00
G1. Amortización de la Deuda Pública con Gasto No Etiquetado	43,586,563.88	11,307,594.00	11,307,594.00
B1. Gasto No Etiquetado (sin incluir Amortización de la Deuda Pública)	1,625,608,828.44	1,803,212,013.90	1,740,621,185.63
C1. Remanentes de Ingresos de Libre Disposición aplicados en el periodo		167,829,113.75	162,097,058.10
<b>V. Balance Presupuestario de Recursos Disponibles (V = A1 + A3.1 - B 1 + C1)</b>	<b>1.01</b>	<b>49,427,290.69</b>	<b>106,286,063.31</b>
<b>VI. Balance Presupuestario de Recursos Disponibles sin Financiamiento Neto (VI = V - A3.1)</b>	<b>-36,413,435.11</b>	<b>60,734,884.69</b>	<b>117,593,657.31</b>

Concepto	Estimado/Aprobado	Devengado	Recaudado/Pagado
----------	-------------------	-----------	------------------



MUNICIPIO DE BAHIA DE BANDERAS NAYARIT  
Sistema Integral de Contabilidad Gubernamental  
**BALANCE PRESUPUESTARIO - LDF**  
**DEL 1 DE ENERO AL 31 DE DICIEMBRE DE 2025**

(PESOS)

A2. Transferencias Federales Etiquetadas	220,151,460.33	217,705,515.94	217,705,515.94
A3.2 Financiamiento Neto con Fuente de Pago de Transferencias Federales Etiquetadas (A3.2 = F2 - G2)	0.00	0.00	0.00
F2. Financiamiento con Fuente de Pago de Transferencias Federales Etiquetadas	0.00	0.00	0.00
G2. Amortización de la Deuda Pública con Gasto Etiquetado	0.00	0.00	0.00
B2. Gasto Etiquetado (sin incluir Amortización de la Deuda Pública)	220,151,460.34	217,424,108.57	206,298,122.81
C2. Remanentes de Transferencias Federales Etiquetadas aplicados en el periodo		0.00	0.00
<b>VII. Balance Presupuestario de Recursos Etiquetados (VII = A2 + A3.2 - B2 + C2)</b>	<b>-0.01</b>	<b>281,407.37</b>	<b>11,407,393.13</b>
<b>VIII. Balance Presupuestario de Recursos Etiquetados sin Financiamiento Neto (VIII = VII - A3.2)</b>	<b>-0.01</b>	<b>281,407.37</b>	<b>11,407,393.13</b>

- **Estado Analítico de Ingresos**



¡El Destino Donde  
**Tus Sueños  
Se Cumplen!**

# MUNICIPIO DE BAHIA DE BANDERAS NAYARIT

## Sistema Integral de Contabilidad Gubernamental

### ESTADO ANALITICO DE INGRESOS DETALLADO - LDF

DEL 1 DE ENERO AL 31 DE DICIEMBRE DE 2025

(PESOS)

Concepto (c)	Estimado (d)	Ampliaciones/ (Reducciones)	INGRESO Modificado	Devengado	Recaudado	Diferencia (e)
<b>Ingresos de Libre Disposición</b>						
A. Impuestos	803,392,461.41	0.00	803,392,461.41	918,118,789.41	918,118,789.41	114,726,328.00
B. Cuotas y Aportaciones de Seguridad Social	0.00	0.00	0.00	0.00	0.00	0.00
C. Contribuciones de Mejoras	23,852,671.84	0.00	23,852,671.84	23,525,509.83	23,525,509.83	-327,162.01
D. Derechos	405,015,696.20	0.00	405,015,696.20	350,672,380.76	350,672,380.76	-54,343,315.44
E. Productos	12,449,229.19	0.00	12,449,229.19	2,637,657.94	2,637,657.94	-9,811,571.25
F. Aprovechamientos	52,662,786.41	0.00	52,662,786.41	88,054,375.24	88,054,375.24	35,391,588.83
G. Ingresos por Ventas de Bienes y Servicios	0.00	0.00	0.00	0.00	0.00	0.00
H. Participaciones (H=h1+h2+h3+h4+h5+h6+h7+h8+h9+h10+h11)	285,560,696.00	0.00	285,560,696.00	305,941,777.58	305,941,777.58	20,381,081.58
h1) Fondo General de Participaciones	146,374,420.00	0.00	146,374,420.00	134,738,194.20	134,738,194.20	-11,636,225.80
h2) Fondo de Fomento Municipal	49,887,661.00	0.00	49,887,661.00	61,750,526.80	61,750,526.80	11,862,865.80
h3) Fondo de Fiscalización y Recaudación	18,712,569.00	0.00	18,712,569.00	20,315,960.96	20,315,960.96	1,603,391.96
h4) Fondo de Compensación	1.00	0.00	1.00	9,918,780.89	9,918,780.89	9,918,779.89
h5) Fondo de Extracción de Hidrocarburos	0.00	0.00	0.00	0.00	0.00	0.00
h6) Impuesto Especial Sobre Producción y Servicios	2,754,198.00	0.00	2,754,198.00	2,359,624.23	2,359,624.23	-394,573.77
h7) 0.136% de la Recaudación Federal Participable	0.00	0.00	0.00	0.00	0.00	0.00
h8) 3.17% Sobre Extracción de Petróleo	0.00	0.00	0.00	0.00	0.00	0.00
h9) Gasolinas y Diésel	11,264,689.00	0.00	11,264,689.00	9,179,912.47	9,179,912.47	-2,084,776.53
h10) Fondo del Impuesto Sobre la Renta	56,567,157.00	0.00	56,567,157.00	67,678,778.03	67,678,778.03	11,111,621.03
h11) Fondo de Estabilización de los Ingresos de las Entidades Federativas	1.00	0.00	1.00	0.00	0.00	-1.00
I. Incentivos Derivados de la Colaboración Fiscal (I=i1+i2+i3+i4+i5)	2,093,331.00	0.00	2,093,331.00	2,624,096.77	2,624,096.77	530,765.77
i1) Tenencia o Uso de Vehículos	0.00	0.00	0.00	0.00	0.00	0.00
i2) Fondo de Compensación ISAN	338,673.00	0.00	338,673.00	338,673.00	338,673.00	0.00
i3) Impuesto Sobre Automóviles Nuevos	1,754,658.00	0.00	1,754,658.00	2,285,423.77	2,285,423.77	530,765.77
i4) Fondo de Compensación de Repecos-Intermedios	0.00	0.00	0.00	0.00	0.00	0.00
i5) Otros Incentivos Económicos	0.00	0.00	0.00	0.00	0.00	0.00
J. Transferencias	0.00	0.00	0.00	0.00	0.00	0.00
K. Convenios	0.00	0.00	0.00	0.00	0.00	0.00
k1) Otros Convenios y Subsidios	0.00	0.00	0.00	0.00	0.00	0.00
L. Otros Ingresos de Libre Disposición (L=l1+l2)	4,168,521.28	0.00	4,168,521.28	4,543,197.31	4,543,197.31	374,676.03
l1) Participaciones en Ingresos Locales	0.00	0.00	0.00	0.00	0.00	0.00
l2) Otros Ingresos de Libre Disposición	4,168,521.28	0.00	4,168,521.28	4,543,197.31	4,543,197.31	374,676.03
<b>I. Total de Ingresos de Libre Disposición (I=A+B+C+D+E+F+G+H+I+J+K+L)</b>	<b>1,589,195,393.33</b>	<b>0.00</b>	<b>1,589,195,393.33</b>	<b>1,696,117,784.84</b>	<b>1,696,117,784.84</b>	<b>106,922,391.51</b>
<b>Ingresos Excedentes de Ingresos de Libre Disposición</b>						
<b>Transferencias Federales Etiquetadas</b>						
A. Aportaciones (A=a1+a2+a3+a4+a5+a6+a7+a8)	215,443,835.37	-4,664,870.29	210,778,965.08	210,779,951.46	210,779,951.46	-4,663,883.91
a1) Fondo de Aportaciones para la Nómina Educativa y Gasto Operativo	0.00	0.00	0.00	0.00	0.00	0.00
a2) Fondo de Aportaciones para los Servicios de Salud	0.00	0.00	0.00	0.00	0.00	0.00
a3) Fondo de Aportaciones para la Infraestructura Social	34,290,903.85	-3,824,792.85	30,466,111.00	30,467,097.00	30,467,097.00	-3,823,806.85
a4) Fondo de Aportaciones para el Fortalecimiento de los Municipios y de las Demarcaciones Territoriales del	181,152,931.52	-840,077.44	180,312,854.08	180,312,854.46	180,312,854.46	-840,077.06

**MUNICIPIO DE BAHIA DE BANDERAS NAYARIT**  
Sistema Integral de Contabilidad Gubernamental  
**ESTADO ANALITICO DE INGRESOS DETALLADO - LDF**  
DEL 1 DE ENERO AL 31 DE DICIEMBRE DE 2025

(PESOS)

Concepto (c)	Estimado (d)	Ampliaciones/ (Reducciones)	INGRESO		Recaudado	Diferencia (e)
			Modificado	Devengado		
Distrito Federal						
a5) Fondo de Aportaciones Múltiples	0.00	0.00	0.00	0.00	0.00	0.00
a6) Fondo de Aportaciones para la Educación Tecnológica y de Adultos	0.00	0.00	0.00	0.00	0.00	0.00
a7) Fondo de Aportaciones para la Seguridad Pública de los Estados y del Distrito Federal	0.00	0.00	0.00	0.00	0.00	0.00
a8) Fondo de Aportaciones para el Fortalecimiento de las Entidades Federativas	0.00	0.00	0.00	0.00	0.00	0.00
B. Convenios (B=b1+b2+b3+b4)	0.00	0.00	0.00	0.00	0.00	0.00
b1) Convenios de Protección Social en Salud	0.00	0.00	0.00	0.00	0.00	0.00
b2) Convenios de Descentralización	0.00	0.00	0.00	0.00	0.00	0.00
b3) Convenios de Reasignación	0.00	0.00	0.00	0.00	0.00	0.00
b4) Otros Convenios y Subsidios	0.00	0.00	0.00	0.00	0.00	0.00
C. Fondos Distintos de Aportaciones (C=c1+c2)	0.00	0.00	0.00	0.00	0.00	0.00
c1) Fondo para Entidades Federativas y Municipios Productores de Hidrocarburos	0.00	0.00	0.00	0.00	0.00	0.00
c2) Fondo Minero	0.00	0.00	0.00	0.00	0.00	0.00
D. Transferencias, Subsidios y Subvenciones, y Pensiones y Jubilaciones	0.00	0.00	0.00	0.00	0.00	0.00
E. Otras Transferencias Federales Etiquetadas	4,707,624.96	0.00	4,707,624.96	6,925,564.48	6,925,564.48	2,217,939.52
<b>II. Total de Transferencias Federales Etiquetadas (II = A + B + C + D + E)</b>	<b>220,151,460.33</b>	<b>-4,664,870.29</b>	<b>215,486,590.04</b>	<b>217,705,515.94</b>	<b>217,705,515.94</b>	<b>-2,445,944.39</b>
<b>III. Ingresos Derivados de Financiamientos (III = A)</b>	<b>80,000,000.00</b>	<b>0.00</b>	<b>80,000,000.00</b>	<b>0.00</b>	<b>0.00</b>	<b>-80,000,000.00</b>
A. Ingresos Derivados de Financiamientos	80,000,000.00	0.00	80,000,000.00	0.00	0.00	-80,000,000.00
<b>IV. Total de Ingresos (IV = I + II + III)</b>	<b>1,889,346,853.66</b>	<b>-4,664,870.29</b>	<b>1,884,681,983.37</b>	<b>1,913,823,300.78</b>	<b>1,913,823,300.78</b>	<b>24,476,447.12</b>
<b>Datos Informativos</b>						
1. Ingresos Derivados de Financiamientos con Fuente de Pago de Ingresos de Libre Disposición	80,000,000.00	0.00	80,000,000.00	0.00	0.00	-80,000,000.00
2. Ingresos Derivados de Financiamientos con Fuente de Pago de Transferencias Federales Etiquetadas	0.00	0.00	0.00	0.00	0.00	0.00
3. Ingresos Derivados de Financiamientos (3 = 1 + 2)	<b>80,000,000.00</b>	<b>0.00</b>	<b>80,000,000.00</b>	<b>0.00</b>	<b>0.00</b>	<b>-80,000,000.00</b>

- **Estado Analítico del  
Presupuesto de Egresos**



¡El Destino Donde  
**Tus Sueños  
Se Cumplen!**

**MUNICIPIO DE BAHIA DE BANDERAS NAYARIT**  
Sistema Integral de Contabilidad Gubernamental  
**ESTADO ANALITICO DEL EJERCICIO DEL PRESUPUESTO DE EGRESOS DETALLADO - LDF**  
Clasificación por Objeto del Gasto (Capítulo y Concepto)  
DEL 1 DE ENERO AL 31 DE DICIEMBRE DE 2025  
(PESOS)

Concepto (c)	E G R E S O S					
	Aprobado (d)	Ampliaciones/ (Reducciones)	Modificado	Devengado	Pagado	Subejercicio (e)
<b>I. Gasto No Etiquetado (I=A+B+C+D+E+F+G+H+I)</b>	<b>1,669,195,392.32</b>	<b>230,668,138.02</b>	<b>1,899,863,530.34</b>	<b>1,814,519,607.90</b>	<b>1,751,928,779.63</b>	<b>85,343,922.44</b>
<b>A. Servicios Personales (A=a1+a2+a3+a4+a5+a6+a7)</b>	382,288,430.10	59,961,614.60	442,250,044.70	442,250,044.70	435,953,725.36	0.00
a1) Remuneraciones al Personal de Carácter Permanente	204,947,299.26	-16,381,803.52	188,565,495.74	188,565,495.74	188,565,495.74	0.00
a2) Remuneraciones al Personal de Carácter Transitorio	1,037,135.38	1,870,495.95	2,907,631.33	2,907,631.33	2,907,631.33	0.00
a3) Remuneraciones Adicionales y Especiales	109,330,776.86	76,952,851.84	186,283,628.70	186,283,628.70	186,252,603.64	0.00
a4) Seguridad Social	26,062,885.92	4,106,971.77	30,169,857.69	30,169,857.69	23,933,916.16	0.00
a5) Otras Prestaciones Sociales y Económicas	40,517,937.62	-6,267,132.13	34,250,805.49	34,250,805.49	34,221,452.74	0.00
a6) Previsiones	256,934.34	-256,934.34	0.00	0.00	0.00	0.00
a7) Pago de Estímulos a Servidores Públicos	135,460.72	-62,834.97	72,625.75	72,625.75	72,625.75	0.00
<b>B. Materiales y Suministros (B=b1+b2+b3+b4+b5+b6+b7+b8+b9)</b>	161,768,555.33	17,285,032.07	179,053,587.40	179,053,587.40	163,669,539.33	0.00
b1) Materiales de Administración, Emisión de Documentos y Artículos Oficiales	11,000,000.00	2,373,761.84	13,373,761.84	13,373,761.84	10,238,959.23	0.00
b2) Alimentos y Utensilios	2,000,000.00	1,720,252.26	3,720,252.26	3,720,252.26	3,586,505.12	0.00
b3) Materias Primas y Materiales de Producción y Comercialización	0.00	0.00	0.00	0.00	0.00	0.00
b4) Materiales y Artículos de Construcción y de Reparación	40,000,000.00	2,766,232.76	42,766,232.76	42,766,232.76	40,314,389.18	0.00
b5) Productos Químicos, Farmacéuticos y de Laboratorio	5,830,292.87	2,839,439.18	8,669,732.05	8,669,732.05	8,557,113.29	0.00
b6) Combustibles, Lubricantes y Aditivos	76,073,648.81	-1,351,079.57	74,722,569.24	74,722,569.24	68,532,775.48	0.00
b7) Vestuario, Blancos, Prendas de Protección y Artículos Deportivos	13,058,571.07	824,241.52	13,882,812.59	13,882,812.59	12,767,341.17	0.00
b8) Materiales y Suministros Para Seguridad	3,958,420.00	-3,928,378.01	30,041.99	30,041.99	30,041.99	0.00
b9) Herramientas, Refacciones y Accesorios Menores	9,847,622.58	12,040,562.09	21,888,184.67	21,888,184.67	19,642,413.87	0.00
<b>C. Servicios Generales (C=c1+c2+c3+c4+c5+c6+c7+c8+c9)</b>	496,991,480.86	9,279,019.80	506,270,500.66	506,270,501.66	481,097,968.06	-1.00
c1) Servicios Básicos	22,110,576.24	-64,690.37	22,045,885.87	22,045,885.87	21,748,805.30	0.00
c2) Servicios de Arrendamiento	139,099,670.12	-14,059,076.11	125,040,594.01	125,040,594.01	123,661,844.33	0.00
c3) Servicios Profesionales, Científicos, Técnicos y Otros Servicios	53,592,375.04	-10,749,773.72	42,842,601.32	42,842,602.32	37,379,665.65	-1.00
c4) Servicios Financieros, Bancarios y Comerciales	8,000,000.00	3,659,980.48	11,659,980.48	11,659,980.48	11,652,497.32	0.00
c5) Servicios de Instalación, Reparación, Mantenimiento y Conservación	127,274,098.34	2,612,624.76	129,886,723.10	129,886,723.10	118,245,398.84	0.00
c6) Servicios de Comunicación Social y Publicidad	15,000,000.00	5,517,704.16	20,517,704.16	20,517,704.16	18,518,301.49	0.00
c7) Servicios de Traslado y Viáticos	2,618,000.00	962,434.39	3,580,434.39	3,580,434.39	3,464,878.92	0.00
c8) Servicios Oficiales	59,000,000.00	34,722,939.28	93,722,939.28	93,722,939.28	91,815,813.16	0.00
c9) Otros Servicios Generales	70,296,761.12	-13,323,123.07	56,973,638.05	56,973,638.05	54,610,763.05	0.00
<b>D. Transferencias, Asignaciones, Subsidios y Otras Ayudas (D=d1+d2+d3+d4+d5+d6+d7+d8+d9)</b>	216,200,000.00	62,734,741.71	278,934,741.71	278,808,941.71	278,095,776.97	125,800.00
d1) Transferencias Internas y Asignaciones al Sector Público	97,000,000.00	38,870,924.39	135,870,924.39	135,870,924.39	135,684,661.25	0.00
d2) Transferencias al Resto del Sector Público	0.00	0.00	0.00	0.00	0.00	0.00
d3) Subsidios y Subvenciones	45,000,000.00	17,833,395.46	62,833,395.46	62,833,395.46	62,833,395.46	0.00
d4) Ayudas Sociales	39,200,000.00	9,263,589.97	48,463,589.97	48,337,789.97	47,810,888.37	125,800.00
d5) Pensiones y Jubilaciones	35,000,000.00	-3,240,168.11	31,759,831.89	31,759,831.89	31,759,831.89	0.00
d6) Transferencias a Fideicomisos, Mandatos y Otros Análogos	0.00	0.00	0.00	0.00	0.00	0.00
d7) Transferencias a la Seguridad Social	0.00	0.00	0.00	0.00	0.00	0.00
d8) Donativos	0.00	7,000.00	7,000.00	7,000.00	7,000.00	0.00
d9) Transferencias al Exterior	0.00	0.00	0.00	0.00	0.00	0.00
<b>E. Bienes Muebles, Inmuebles e Intangibles (E=e1+e2+e3+e4+e5+e6+e7+e8+e9)</b>	95,520,327.02	-77,455,954.83	18,064,372.19	18,064,372.19	14,219,775.97	0.00

**MUNICIPIO DE BAHIA DE BANDERAS NAYARIT**  
Sistema Integral de Contabilidad Gubernamental  
**ESTADO ANALITICO DEL EJERCICIO DEL PRESUPUESTO DE EGRESOS DETALLADO - LDF**  
Clasificación por Objeto del Gasto (Capítulo y Concepto)  
DEL 1 DE ENERO AL 31 DE DICIEMBRE DE 2025  
(PESOS)

Concepto (c)	EGRESOS					
	Aprobado (d)	Ampliaciones/ (Reducciones)	Modificado	Devengado	Pagado	Subejercicio (e)
e1) Mobiliario y Equipo de Administración	21,024,155.27	-14,062,117.67	6,962,037.60	6,962,037.60	3,389,795.97	0.00
e2) Mobiliario y Equipo Educativo y Recreativo	467,413.75	252,785.26	720,199.01	720,199.01	467,732.24	0.00
e3) Equipo e Instrumental Médico y de Laboratorio	314,733.60	-276,163.60	38,570.00	38,570.00	38,570.00	0.00
e4) Vehículos y Equipo de Transporte	63,748,539.68	-56,721,963.88	7,026,575.80	7,026,575.80	7,026,575.80	0.00
e5) Equipo de Defensa y Seguridad	1,555,700.00	-1,555,700.00	0.00	0.00	0.00	0.00
e6) Maquinaria, Otros Equipos y Herramientas	3,091,039.56	225,950.22	3,316,989.78	3,316,989.78	3,297,101.96	0.00
e7) Activos Biológicos	1,276,000.00	-1,276,000.00	0.00	0.00	0.00	0.00
e8) Bienes Inmuebles	0.00	0.00	0.00	0.00	0.00	0.00
e9) Activos Intangibles	4,042,745.16	-4,042,745.16	0.00	0.00	0.00	0.00
F. Inversión Pública (F=f1+f2+f3)	224,509,096.14	222,024,937.04	446,534,033.18	361,753,621.11	350,573,454.81	84,780,412.07
f1) Obra Pública en Bienes de Dominio Público	221,509,096.14	225,024,937.04	446,534,033.18	361,753,621.11	350,573,454.81	84,780,412.07
f2) Obra Pública en Bienes Propios	0.00	0.00	0.00	0.00	0.00	0.00
f3) Proyectos Productivos y Acciones de Fomento	3,000,000.00	-3,000,000.00	0.00	0.00	0.00	0.00
G. Inversiones Financieras y Otras Provisiones (G=g1+g2+g3+g4+g5+g6+g7)	0.00	0.00	0.00	0.00	0.00	0.00
g1) Inversiones Para el Fomento de Actividades Productivas	0.00	0.00	0.00	0.00	0.00	0.00
g2) Acciones y Participaciones de Capital	0.00	0.00	0.00	0.00	0.00	0.00
g3) Compra de Títulos y Valores	0.00	0.00	0.00	0.00	0.00	0.00
g4) Concesión de Préstamos	0.00	0.00	0.00	0.00	0.00	0.00
g5) Inversiones en Fideicomisos, Mandatos y Otros Análogos Fideicomiso de Desastres Naturales (Informativo)	0.00	0.00	0.00	0.00	0.00	0.00
g6) Otras Inversiones Financieras	0.00	0.00	0.00	0.00	0.00	0.00
g7) Provisiones para Contingencias y Otras Erogaciones Especiales	0.00	0.00	0.00	0.00	0.00	0.00
H. Participaciones y Aportaciones (H=h1+h2+h3)	0.00	0.00	0.00	0.00	0.00	0.00
h1) Participaciones	0.00	0.00	0.00	0.00	0.00	0.00
h2) Aportaciones	0.00	0.00	0.00	0.00	0.00	0.00
h3) Convenios	0.00	0.00	0.00	0.00	0.00	0.00
I. Deuda Pública (I=i1+i2+i3+i4+i5+i6+i7)	91,917,502.87	-63,161,252.37	28,756,250.50	28,318,539.13	28,318,539.13	437,711.37
i1) Amortización de la Deuda Pública	43,586,563.88	-32,278,969.88	11,307,594.00	11,307,594.00	11,307,594.00	0.00
i2) Intereses de la Deuda Pública	27,330,938.99	-9,890,285.39	17,440,653.60	17,010,945.13	17,010,945.13	429,708.47
i3) Comisiones de la Deuda Pública	0.00	0.00	0.00	0.00	0.00	0.00
i4) Gastos de la Deuda Pública	0.00	0.00	0.00	0.00	0.00	0.00
i5) Costo por Coberturas	0.00	0.00	0.00	0.00	0.00	0.00
i6) Apoyos Financieros	0.00	0.00	0.00	0.00	0.00	0.00
i7) Adeudos de Ejercicios Fiscales Anteriores (ADEFAS)	21,000,000.00	-20,991,997.10	8,002.90	0.00	0.00	8,002.90
<b>II. Gasto Etiquetado (II=A+B+C+D+E+F+G+H+I)</b>	<b>220,151,460.34</b>	<b>5,198,821.67</b>	<b>225,350,282.01</b>	<b>217,424,108.57</b>	<b>206,298,122.81</b>	<b>7,926,173.44</b>
A. Servicios Personales (A=a1+a2+a3+a4+a5+a6+a7)	132,218,015.23	0.00	132,218,015.23	132,218,015.23	132,218,015.23	0.00
a1) Remuneraciones al Personal de Carácter Permanente	91,960,746.06	-16,648,954.28	75,311,791.78	75,311,791.78	75,311,791.78	0.00
a2) Remuneraciones al Personal de Carácter Transitorio	262,365.70	-106,745.74	155,619.96	155,619.96	155,619.96	0.00
a3) Remuneraciones Adicionales y Especiales	19,030,311.86	5,083,507.20	24,113,819.06	24,113,819.06	24,113,819.06	0.00
a4) Seguridad Social	19,574,319.22	11,640,469.91	31,214,789.13	31,214,789.13	31,214,789.13	0.00

**MUNICIPIO DE BAHIA DE BANDERAS NAYARIT**  
Sistema Integral de Contabilidad Gubernamental  
**ESTADO ANALITICO DEL EJERCICIO DEL PRESUPUESTO DE EGRESOS DETALLADO - LDF**  
Clasificación por Objeto del Gasto (Capítulo y Concepto)  
DEL 1 DE ENERO AL 31 DE DICIEMBRE DE 2025  
(PESOS)

Concepto (c)	EGRESOS					
	Aprobado (d)	Ampliaciones/ (Reducciones)	Modificado	Devengado	Pagado	Subejercicio (e)
a5) Otras Prestaciones Sociales y Económicas	1,302,166.31	57,827.39	1,359,993.70	1,359,993.70	1,359,993.70	0.00
a6) Previsiones	0.00	0.00	0.00	0.00	0.00	0.00
a7) Pago de Estímulos a Servidores Públicos	88,106.08	-26,104.48	62,001.60	62,001.60	62,001.60	0.00
B. Materiales y Suministros (B=b1+b2+b3+b4+b5+b6+b7+b8+b9)	6,696,772.87	2,133,104.01	8,829,876.88	8,692,685.50	8,674,335.50	137,191.38
b1) Materiales de Administración, Emisión de Documentos y Artículos Oficiales	0.00	0.00	0.00	0.00	0.00	0.00
b2) Alimentos y Utensilios	0.00	0.00	0.00	0.00	0.00	0.00
b3) Materias Primas y Materiales de Producción y Comercialización	0.00	0.00	0.00	0.00	0.00	0.00
b4) Materiales y Artículos de Construcción y de Reparación	0.00	0.00	0.00	0.00	0.00	0.00
b5) Productos Químicos, Farmacéuticos y de Laboratorio	169,707.14	-18,350.00	151,357.14	77,200.16	77,200.16	74,156.98
b6) Combustibles, Lubricantes y Aditivos	0.00	18,350.00	18,350.00	18,350.00	0.00	0.00
b7) Vestuario, Blancos, Prendas de Protección y Artículos Deportivos	5,441,428.93	2,663,769.47	8,105,198.40	8,086,220.80	8,086,220.80	18,977.60
b8) Materiales y Suministros Para Seguridad	1,041,580.00	-532,650.01	508,929.99	508,929.99	508,929.99	0.00
b9) Herramientas, Refacciones y Accesorios Menores	44,056.80	1,984.55	46,041.35	1,984.55	1,984.55	44,056.80
C. Servicios Generales (C=c1+c2+c3+c4+c5+c6+c7+c8+c9)	27,310,970.38	-920,797.97	26,390,172.41	21,214,412.88	17,843,796.04	5,175,759.53
c1) Servicios Básicos	22,889,423.76	-11,884,074.76	11,005,349.00	11,005,349.00	8,626,503.00	0.00
c2) Servicios de Arrendamiento	288,020.00	162,872.20	450,892.20	62,640.00	62,640.00	388,252.20
c3) Servicios Profesionales, Científicos, Técnicos y Otros Servicios	1,407,624.96	9,804,200.00	11,211,824.96	9,150,380.00	9,150,380.00	2,061,444.96
c4) Servicios Financieros, Bancarios y Comerciales	0.00	0.00	0.00	0.00	0.00	0.00
c5) Servicios de Instalación, Reparación, Mantenimiento y Conservación	2,725,901.66	0.00	2,725,901.66	0.00	0.00	2,725,901.66
c6) Servicios de Comunicación Social y Publicidad	0.00	0.00	0.00	0.00	0.00	0.00
c7) Servicios de Traslado y Viáticos	0.00	0.00	0.00	0.00	0.00	0.00
c8) Servicios Oficiales	0.00	0.00	0.00	0.00	0.00	0.00
c9) Otros Servicios Generales	0.00	996,204.59	996,204.59	996,043.88	4,273.04	160.71
D. Transferencias, Asignaciones, Subsidios y Otras Ayudas (D=d1+d2+d3+d4+d5+d6+d7+d8+d9)	0.00	0.00	0.00	0.00	0.00	0.00
d1) Transferencias Internas y Asignaciones al Sector Público	0.00	0.00	0.00	0.00	0.00	0.00
d2) Transferencias al Resto del Sector Público	0.00	0.00	0.00	0.00	0.00	0.00
d3) Subsidios y Subvenciones	0.00	0.00	0.00	0.00	0.00	0.00
d4) Ayudas Sociales	0.00	0.00	0.00	0.00	0.00	0.00
d5) Pensiones y Jubilaciones	0.00	0.00	0.00	0.00	0.00	0.00
d6) Transferencias a Fideicomisos, Mandatos y Otros Análogos	0.00	0.00	0.00	0.00	0.00	0.00
d7) Transferencias a la Seguridad Social	0.00	0.00	0.00	0.00	0.00	0.00
d8) Donativos	0.00	0.00	0.00	0.00	0.00	0.00
d9) Transferencias al Exterior	0.00	0.00	0.00	0.00	0.00	0.00
E. Bienes Muebles, Inmuebles e Intangibles (E=e1+e2+e3+e4+e5+e6+e7+e8+e9)	19,634,798.00	8,630,092.79	28,264,890.79	28,264,890.79	28,264,890.79	0.00
e1) Mobiliario y Equipo de Administración	0.00	1,417,298.78	1,417,298.78	1,417,298.78	1,417,298.78	0.00
e2) Mobiliario y Equipo Educativo y Recreativo	0.00	498,418.91	498,418.91	498,418.91	498,418.91	0.00
e3) Equipo e Instrumental Médico y de Laboratorio	0.00	0.00	0.00	0.00	0.00	0.00
e4) Vehículos y Equipo de Transporte	0.00	24,670,230.02	24,670,230.02	24,670,230.02	24,670,230.02	0.00
e5) Equipo de Defensa y Seguridad	18,453,800.00	-16,774,856.92	1,678,943.08	1,678,943.08	1,678,943.08	0.00
e6) Maquinaria, Otros Equipos y Herramientas	1,180,998.00	-1,180,998.00	0.00	0.00	0.00	0.00

**MUNICIPIO DE BAHIA DE BANDERAS NAYARIT**  
**Sistema Integral de Contabilidad Gubernamental**  
**ESTADO ANALITICO DEL EJERCICIO DEL PRESUPUESTO DE EGRESOS DETALLADO - LDF**  
**Clasificación por Objeto del Gasto (Capítulo y Concepto)**  
**DEL 1 DE ENERO AL 31 DE DICIEMBRE DE 2025**  
**(PESOS)**

Concepto (c)	Aprobado (d)	Ampliaciones/ (Reducciones)	E G R E S O S		Pagado	Subejercicio (e)
			Modificado	Devengado		
e7) Activos Biológicos	0.00	0.00	0.00	0.00	0.00	0.00
e8) Bienes Inmuebles	0.00	0.00	0.00	0.00	0.00	0.00
e9) Activos Intangibles	0.00	0.00	0.00	0.00	0.00	0.00
F. Inversión Pública (F=f1+f2+f3)	34,290,903.86	-4,643,577.16	29,647,326.70	27,034,104.17	19,297,085.25	2,613,222.53
f1) Obra Pública en Bienes de Dominio Público	34,290,903.86	-4,643,577.16	29,647,326.70	27,034,104.17	19,297,085.25	2,613,222.53
f2) Obra Pública en Bienes Propios	0.00	0.00	0.00	0.00	0.00	0.00
f3) Proyectos Productivos y Acciones de Fomento	0.00	0.00	0.00	0.00	0.00	0.00
G. Inversiones Financieras y Otras Provisiones (G=g1+g2+g3+g4+g5+g6+g7)	0.00	0.00	0.00	0.00	0.00	0.00
g1) Inversiones Para el Fomento de Actividades Productivas	0.00	0.00	0.00	0.00	0.00	0.00
g2) Acciones y Participaciones de Capital	0.00	0.00	0.00	0.00	0.00	0.00
g3) Compra de Títulos y Valores	0.00	0.00	0.00	0.00	0.00	0.00
g4) Concesión de Préstamos	0.00	0.00	0.00	0.00	0.00	0.00
g5) Inversiones en Fideicomisos, Mandatos y Otros Análogos	0.00	0.00	0.00	0.00	0.00	0.00
Fideicomiso de Desastres Naturales (Informativo)	0.00	0.00	0.00	0.00	0.00	0.00
g6) Otras Inversiones Financieras	0.00	0.00	0.00	0.00	0.00	0.00
g7) Provisiones para Contingencias y Otras Erogaciones Especiales	0.00	0.00	0.00	0.00	0.00	0.00
H. Participaciones y Aportaciones (H=h1+h2+h3)	0.00	0.00	0.00	0.00	0.00	0.00
h1) Participaciones	0.00	0.00	0.00	0.00	0.00	0.00
h2) Aportaciones	0.00	0.00	0.00	0.00	0.00	0.00
h3) Convenios	0.00	0.00	0.00	0.00	0.00	0.00
I. Deuda Pública (I=i1+i2+i3+i4+i5+i6+i7)	0.00	0.00	0.00	0.00	0.00	0.00
i1) Amortización de la Deuda Pública	0.00	0.00	0.00	0.00	0.00	0.00
i2) Intereses de la Deuda Pública	0.00	0.00	0.00	0.00	0.00	0.00
i3) Comisiones de la Deuda Pública	0.00	0.00	0.00	0.00	0.00	0.00
i4) Gastos de la Deuda Pública	0.00	0.00	0.00	0.00	0.00	0.00
i5) Costo por Coberturas	0.00	0.00	0.00	0.00	0.00	0.00
i6) Apoyos Financieros	0.00	0.00	0.00	0.00	0.00	0.00
i7) Adeudos de Ejercicios Fiscales Anteriores (ADEFAS)	0.00	0.00	0.00	0.00	0.00	0.00
<b>III. Total de Egresos (III = I + II)</b>	<b>1,889,346,852.66</b>	<b>235,866,959.69</b>	<b>2,125,213,812.35</b>	<b>2,031,943,716.47</b>	<b>1,958,226,902.44</b>	<b>93,270,095.88</b>

**MUNICIPIO DE BAHIA DE BANDERAS NAYARIT**  
**Sistema Integral de Contabilidad Gubernamental**  
**ESTADO ANALITICO DEL EJERCICIO DEL PRESUPUESTO DE EGRESOS DETALLADO - LDF**  
**Clasificación Administrativa**  
**DEL 1 DE ENERO AL 31 DE DICIEMBRE DE 2025**  
**(PESOS)**

Concepto (c)	Aprobado (d)	Ampliaciones/ (Reducciones)	E G R E S O S		Pagado	Subejercicio (e)
			Modificado	Devengado		
<b>I. Gasto No Etiquetado (I=A+B+C)</b>	<b>1,669,195,392.32</b>	<b>230,668,138.02</b>	<b>1,899,863,530.34</b>	<b>1,814,519,607.90</b>	<b>1,751,928,779.63</b>	<b>85,343,922.44</b>
A. ESTRUCTURA ADMINISTRATIVA	1,351,592,344.61	286,292,100.11	1,637,884,444.72	1,552,978,233.65	1,500,657,202.10	84,906,211.07
B. SUBSIDIOS Y TRANSFERENCIAS A ORGANISMOS DESCENTRALIZADOS	97,000,000.00	17,001,645.37	114,001,645.37	114,001,645.37	113,032,132.72	0.00
C. EROGACIONES GENERALES	220,603,047.71	-72,625,607.46	147,977,440.25	147,539,728.88	138,239,444.81	437,711.37
<b>II. Gasto Etiquetado (II=A+B)</b>	<b>220,151,460.34</b>	<b>5,198,821.67</b>	<b>225,350,282.01</b>	<b>217,424,108.57</b>	<b>206,298,122.81</b>	<b>7,926,173.44</b>
A. ESTRUCTURA ADMINISTRATIVA	197,262,036.58	17,082,896.43	214,344,933.01	206,418,759.57	197,671,619.81	7,926,173.44
B. EROGACIONES GENERALES	22,889,423.76	-11,884,074.76	11,005,349.00	11,005,349.00	8,626,503.00	0.00
<b>III. Total de Egresos (III = I + II)</b>	<b>1,889,346,852.66</b>	<b>235,866,959.69</b>	<b>2,125,213,812.35</b>	<b>2,031,943,716.47</b>	<b>1,958,226,902.44</b>	<b>93,270,095.88</b>

**MUNICIPIO DE BAHIA DE BANDERAS NAYARIT**  
Sistema Integral de Contabilidad Gubernamental  
**ESTADO ANALITICO DEL EJERCICIO DEL PRESUPUESTO DE EGRESOS DETALLADO - LDF**  
Clasificación Funcional (Finalidad y Función)  
DEL 1 DE ENERO AL 31 DE DICIEMBRE DE 2025  
(PESOS)

Concepto (c)	E G R E S O S					
	Aprobado (d)	Ampliaciones/ (Reducciones)	Modificado	Devengado	Pagado	Subejercicio (e)
<b>I. Gasto No Etiquetado (I=A+B+C+D)</b>	<b>1,669,195,392.32</b>	<b>230,668,138.02</b>	<b>1,899,863,530.34</b>	<b>1,814,519,607.90</b>	<b>1,751,928,779.63</b>	<b>85,343,922.44</b>
<b>A. Gobierno (A=a1+a2+a3+a4+a5+a6+a7+a8)</b>	<b>817,532,612.61</b>	<b>-34,428,562.98</b>	<b>783,104,049.63</b>	<b>782,540,538.26</b>	<b>746,566,467.37</b>	<b>563,511.37</b>
a1) Legislación	62,006,495.09	-14,760,829.00	47,245,666.09	47,245,666.09	46,940,777.98	0.00
a2) Justicia	13,566,815.07	-1,750,145.45	11,816,669.62	11,816,669.62	11,774,831.55	0.00
a3) Coordinación de la Política de Gobierno	136,965,645.86	24,797,200.66	161,762,846.52	161,637,046.52	155,278,545.21	125,800.00
a4) Relaciones Exteriores	0.00	0.00	0.00	0.00	0.00	0.00
a5) Asuntos Financieros y Hacendarios	147,307,613.57	2,869,349.21	150,176,962.78	150,176,962.78	146,478,240.92	0.00
a6) Seguridad Nacional	0.00	0.00	0.00	0.00	0.00	0.00
a7) Asuntos de Orden Público y de Seguridad Interior	53,964,610.21	36,275,813.20	90,240,423.41	90,240,423.41	85,535,535.14	0.00
a8) Otros Servicios Generales	403,721,432.81	-81,859,951.60	321,861,481.21	321,423,769.84	300,558,536.57	437,711.37
<b>B. Desarrollo Social (B=b1+b2+b3+b4+b5+b6+b7)</b>	<b>802,495,697.42</b>	<b>243,519,064.89</b>	<b>1,046,014,762.31</b>	<b>961,234,351.24</b>	<b>936,282,208.68</b>	<b>84,780,411.07</b>
b1) Protección Ambiental	0.00	28,388,120.69	28,388,120.69	20,505,368.33	20,238,581.83	7,882,752.36
b2) Vivienda y Servicios a la Comunidad	635,316,816.58	125,760,847.63	761,077,664.21	701,913,842.21	682,967,624.59	59,163,822.00
b3) Salud	0.00	0.00	0.00	0.00	0.00	0.00
b4) Recreación, Cultura y Otras Manifestaciones Sociales	0.00	39,118,457.06	39,118,457.06	21,384,619.35	20,591,772.64	17,733,837.71
b5) Educación	0.00	0.00	0.00	0.00	0.00	0.00
b6) Protección Social	167,178,880.84	50,251,639.51	217,430,520.35	217,430,521.35	212,484,229.62	-1.00
b7) Otros Asuntos Sociales	0.00	0.00	0.00	0.00	0.00	0.00
<b>C. Desarrollo Económico (C=c1+c2+c3+c4+c5+c6+c7+c8+c9)</b>	<b>49,167,082.29</b>	<b>21,577,636.11</b>	<b>70,744,718.40</b>	<b>70,744,718.40</b>	<b>69,080,103.58</b>	<b>0.00</b>
c1) Asuntos Económicos, Comerciales y Laborales en General	15,094,815.85	3,326,846.76	18,421,662.61	18,421,662.61	18,013,483.24	0.00
c2) Agropecuaria, Silvicultura, Pesca y Caza	21,067,757.19	16,096,223.28	37,163,980.47	37,163,980.47	36,498,546.98	0.00
c3) Combustibles y Energía	0.00	0.00	0.00	0.00	0.00	0.00
c4) Minería, Manufacturas y Construcción	0.00	0.00	0.00	0.00	0.00	0.00
c5) Transporte	0.00	0.00	0.00	0.00	0.00	0.00
c6) Comunicaciones	0.00	0.00	0.00	0.00	0.00	0.00
c7) Turismo	13,004,509.25	2,154,566.07	15,159,075.32	15,159,075.32	14,568,073.36	0.00
c8) Ciencia, Tecnología e Innovación	0.00	0.00	0.00	0.00	0.00	0.00
c9) Otras Industrias y Otros Asuntos Económicos	0.00	0.00	0.00	0.00	0.00	0.00
<b>D. Otras No Clasificadas en Funciones Anteriores (D=d1+d2+d3+d4)</b>	<b>0.00</b>	<b>0.00</b>	<b>0.00</b>	<b>0.00</b>	<b>0.00</b>	<b>0.00</b>
d1) Transacciones de la Deuda Publica / Costo Financiero de la Deuda	0.00	0.00	0.00	0.00	0.00	0.00
d2) Transferencias, Participaciones y Aportaciones Entre Diferentes Niveles y Ordenes de Gobierno	0.00	0.00	0.00	0.00	0.00	0.00
d3) Saneamiento del Sistema Financiero	0.00	0.00	0.00	0.00	0.00	0.00
d4) Adeudos de Ejercicios Fiscales Anteriores	0.00	0.00	0.00	0.00	0.00	0.00
<b>II. Gasto Etiquetado (II=A+B+C+D)</b>	<b>220,151,460.34</b>	<b>5,198,821.67</b>	<b>225,350,282.01</b>	<b>217,424,108.57</b>	<b>206,298,122.81</b>	<b>7,926,173.44</b>
<b>A. Gobierno (A=a1+a2+a3+a4+a5+a6+a7+a8)</b>	<b>184,752,931.52</b>	<b>9,842,398.83</b>	<b>194,595,330.35</b>	<b>190,390,004.40</b>	<b>187,001,037.56</b>	<b>4,205,325.95</b>
a1) Legislación	0.00	0.00	0.00	0.00	0.00	0.00
a2) Justicia	0.00	0.00	0.00	0.00	0.00	0.00
a3) Coordinación de la Política de Gobierno	0.00	47,283.92	47,283.92	47,283.92	47,283.92	0.00
a4) Relaciones Exteriores	0.00	0.00	0.00	0.00	0.00	0.00
a5) Asuntos Financieros y Hacendarios	3,600,000.00	11,513,521.11	15,113,521.11	10,908,195.16	9,898,074.32	4,205,325.95

**MUNICIPIO DE BAHIA DE BANDERAS NAYARIT**  
Sistema Integral de Contabilidad Gubernamental  
**ESTADO ANALITICO DEL EJERCICIO DEL PRESUPUESTO DE EGRESOS DETALLADO - LDF**  
**Clasificación Funcional (Finalidad y Función)**  
DEL 1 DE ENERO AL 31 DE DICIEMBRE DE 2025  
(PESOS)

Concepto (c)	Aprobado (d)	Ampliaciones/ (Reducciones)	EGRESOS		Pagado	Subejercicio (e)
			Modificado	Devengado		
a6) Seguridad Nacional	0.00	0.00	0.00	0.00	0.00	0.00
a7) Asuntos de Orden Público y de Seguridad Interior	158,263,507.76	10,165,668.56	168,429,176.32	168,429,176.32	168,429,176.32	0.00
a8) Otros Servicios Generales	22,889,423.76	-11,884,074.76	11,005,349.00	11,005,349.00	8,626,503.00	0.00
<b>B. Desarrollo Social (B=b1+b2+b3+b4+b5+b6+b7)</b>	<b>35,398,528.82</b>	<b>-4,643,577.16</b>	<b>30,754,951.66</b>	<b>27,034,104.17</b>	<b>19,297,085.25</b>	<b>3,720,847.49</b>
b1) Protección Ambiental	0.00	9,985,326.65	9,985,326.65	9,820,145.54	9,056,569.18	165,181.11
b2) Vivienda y Servicios a la Comunidad	35,398,528.82	-14,628,903.81	20,769,625.01	17,213,958.63	10,240,516.07	3,555,666.38
b3) Salud	0.00	0.00	0.00	0.00	0.00	0.00
b4) Recreación, Cultura y Otras Manifestaciones Sociales	0.00	0.00	0.00	0.00	0.00	0.00
b5) Educación	0.00	0.00	0.00	0.00	0.00	0.00
b6) Protección Social	0.00	0.00	0.00	0.00	0.00	0.00
b7) Otros Asuntos Sociales	0.00	0.00	0.00	0.00	0.00	0.00
<b>C. Desarrollo Económico (C=c1+c2+c3+c4+c5+c6+c7+c8+c9)</b>	<b>0.00</b>	<b>0.00</b>	<b>0.00</b>	<b>0.00</b>	<b>0.00</b>	<b>0.00</b>
c1) Asuntos Económicos, Comerciales y Laborales en General	0.00	0.00	0.00	0.00	0.00	0.00
c2) Agropecuaria, Silvicultura, Pesca y Caza	0.00	0.00	0.00	0.00	0.00	0.00
c3) Combustibles y Energía	0.00	0.00	0.00	0.00	0.00	0.00
c4) Minería, Manufacturas y Construcción	0.00	0.00	0.00	0.00	0.00	0.00
c5) Transporte	0.00	0.00	0.00	0.00	0.00	0.00
c6) Comunicaciones	0.00	0.00	0.00	0.00	0.00	0.00
c7) Turismo	0.00	0.00	0.00	0.00	0.00	0.00
c8) Ciencia, Tecnología e Innovación	0.00	0.00	0.00	0.00	0.00	0.00
c9) Otras Industrias y Otros Asuntos Económicos	0.00	0.00	0.00	0.00	0.00	0.00
<b>D. Otras No Clasificadas en Funciones Anteriores (D=d1+d2+d3+d4)</b>	<b>0.00</b>	<b>0.00</b>	<b>0.00</b>	<b>0.00</b>	<b>0.00</b>	<b>0.00</b>
d1) Transacciones de la Deuda Pública / Costo Financiero de la Deuda	0.00	0.00	0.00	0.00	0.00	0.00
d2) Transferencias, Participaciones y Aportaciones Entre Diferentes Niveles y Ordenes de Gobierno	0.00	0.00	0.00	0.00	0.00	0.00
d3) Saneamiento del Sistema Financiero	0.00	0.00	0.00	0.00	0.00	0.00
d4) Adeudos de Ejercicios Fiscales Anteriores	0.00	0.00	0.00	0.00	0.00	0.00
<b>III. Total de Egresos (III = I + II)</b>	<b>1,889,346,852.66</b>	<b>235,866,959.69</b>	<b>2,125,213,812.35</b>	<b>2,031,943,716.47</b>	<b>1,958,226,902.44</b>	<b>93,270,095.88</b>

- **Proyecciones y Resultados de Ingresos y Egresos**



¡El Destino Donde  
**Tus Sueños  
Se Cumplen!**

**MUNICIPIO DE BAHIA DE BANDERAS NAYARIT**  
Sistema Integral de Contabilidad Gubernamental  
**PROYECCIONES DE INGRESOS - LDF**  
(PESOS)

(CIFRAS NOMINALES)

Concepto (b)	Año en Cuestión (de iniciativa de ley) 2025 (c)	Año 1 2026 (d)	Año 2 2027 (d)	Año 3 2028 (d)
<b>1. Ingresos de Libre Disposición (1=A+B+C+D+E+F+G+H+I+J+K+L)</b>	<b>1,589,195,393.33</b>	<b>0.00</b>	<b>0.00</b>	<b>0.00</b>
A. Impuestos	803,392,461.41			
B. Cuotas y Aportaciones de Seguridad Social	0.00			
C. Contribuciones de Mejoras	23,852,671.84			
D. Derechos	405,015,696.20			
E. Productos	12,449,229.19			
F. Aprovechamientos	52,662,786.41			
G. Ingresos por Ventas de Bienes y Servicios	0.00			
H. Participaciones	285,560,696.00			
I. Incentivos Derivados de la Colaboración Fiscal	2,093,331.00			
J. Transferencias	0.00			
K. Convenios	0.00			
L. Otros Ingresos de Libre Disposición	4,168,521.28			
<b>2. Transferencias Federales Etiquetadas (2=A+B+C+D+E)</b>	<b>220,151,460.33</b>	<b>0.00</b>	<b>0.00</b>	<b>0.00</b>
A. Aportaciones	215,443,835.37			
B. Convenios	0.00			
C. Fondos Distintos de Aportaciones	0.00			
D. Transferencias, Subsidios y Subvenciones, y Pensiones y Jubilaciones	0.00			
E. Otras Transferencias Federales Etiquetadas	4,707,624.96			
<b>3. Ingresos Derivados de Financiamientos (3=A)</b>	<b>80,000,000.00</b>	<b>0.00</b>	<b>0.00</b>	<b>0.00</b>
A. Ingresos Derivados de Financiamientos	80,000,000.00			
<b>4. Total de Ingresos Proyectados (4=1+2+3)</b>	<b>1,889,346,853.66</b>	<b>0.00</b>	<b>0.00</b>	<b>0.00</b>
<b>Datos Informativos</b>				
1. Ingresos Derivados de Financiamientos con Fuente de Pago de Ingresos de Libre Disposición	80,000,000.00			
2. Ingresos Derivados de Financiamientos con Fuente de Pago de Transferencias Federales Etiquetadas	0.00			
<b>3. Ingresos Derivados de Financiamientos (3 = 1 + 2)</b>	<b>80,000,000.00</b>	<b>0.00</b>	<b>0.00</b>	<b>0.00</b>

**MUNICIPIO DE BAHIA DE BANDERAS NAYARIT**  
Sistema Integral de Contabilidad Gubernamental  
**PROYECCIONES DE EGRESOS - LDF**  
(PESOS)

(CIFRAS NOMINALES)

Concepto (b)	Año en Cuestión (del proy. de ppto.) 2025 (c)	Año 1 2026 (d)	Año 2 2027 (d)	Año 3 2028 (d)
<b>1. Gasto No Etiquetado (1=A+B+C+D+E+F+G+H+I)</b>	<b>1,669,195,392.32</b>	<b>0.00</b>	<b>0.00</b>	<b>0.00</b>
A. Servicios Personales	382,288,430.10			
B. Materiales y Suministros	161,768,555.33			
C. Servicios Generales	496,991,480.86			
D. Transferencias, Asignaciones, Subsidios y Otras Ayudas	216,200,000.00			
E. Bienes Muebles, Inmuebles e Intangibles	95,520,327.02			
F. Inversión Pública	224,509,096.14			
G. Inversiones Financieras y Otras Provisiones	0.00			
H. Participaciones y Aportaciones	0.00			
I. Deuda Pública	91,917,502.87			
<b>2. Gasto Etiquetado (2=A+B+C+D+E+F+G+H+I)</b>	<b>220,151,460.34</b>	<b>0.00</b>	<b>0.00</b>	<b>0.00</b>
A. Servicios Personales	132,218,015.23			
B. Materiales y Suministros	6,696,772.87			
C. Servicios Generales	27,310,970.38			
D. Transferencias, Asignaciones, Subsidios y Otras Ayudas	0.00			
E. Bienes Muebles, Inmuebles e Intangibles	19,634,798.00			
F. Inversión Pública	34,290,903.86			
G. Inversiones Financieras y Otras Provisiones	0.00			
H. Participaciones y Aportaciones	0.00			
I. Deuda Pública	0.00			
<b>3. Total de Egresos Proyectados (3=1+2)</b>	<b>1,889,346,852.66</b>	<b>0.00</b>	<b>0.00</b>	<b>0.00</b>

**MUNICIPIO DE BAHIA DE BANDERAS NAYARIT**  
Sistema Integral de Contabilidad Gubernamental  
**RESULTADOS DE INGRESOS - LDF**

(PESOS)

Concepto (b)	Año 3 2022 1(c)	Año 2 2023 1(c)	Año 1 2024 1(c)	Año del Ejer. Vig. 2025 2(d)
<b>1. Ingresos de Libre Disposición (1=A+B+C+D+E+F+G+H+I+J+K+L)</b>	<b>0.00</b>	<b>0.00</b>	<b>0.00</b>	<b>1,696,117,784.84</b>
A. Impuestos	0.00	0.00	0.00	918,118,789.41
B. Cuotas y Aportaciones de Seguridad Social	0.00	0.00	0.00	0.00
C. Contribuciones de Mejoras	0.00	0.00	0.00	23,525,509.83
D. Derechos	0.00	0.00	0.00	350,672,380.76
E. Productos	0.00	0.00	0.00	2,637,657.94
F. Aprovechamientos	0.00	0.00	0.00	88,054,375.24
G. Ingresos por Ventas de Bienes y Servicios	0.00	0.00	0.00	0.00
H. Participaciones	0.00	0.00	0.00	305,941,777.58
I. Incentivos Derivados de la Colaboración Fiscal	0.00	0.00	0.00	2,624,096.77
J. Transferencias	0.00	0.00	0.00	0.00
K. Convenios	0.00	0.00	0.00	0.00
L. Otros Ingresos de Libre Disposición	0.00	0.00	0.00	4,543,197.31
<b>2. Transferencias Federales Etiquetadas (2=A+B+C+D+E)</b>	<b>0.00</b>	<b>0.00</b>	<b>0.00</b>	<b>217,705,515.94</b>
A. Aportaciones	0.00	0.00	0.00	210,779,951.46
B. Convenios	0.00	0.00	0.00	0.00
C. Fondos Distintos de Aportaciones	0.00	0.00	0.00	0.00
D. Transferencias, Subsidios y Subvenciones, y Pensiones y Jubilaciones	0.00	0.00	0.00	0.00
E. Otras Transferencias Federales Etiquetadas	0.00	0.00	0.00	6,925,564.48
<b>3. Ingresos Derivados de Financiamientos (3=A)</b>	<b>0.00</b>	<b>0.00</b>	<b>0.00</b>	<b>0.00</b>
A. Ingresos Derivados de Financiamientos	0.00	0.00	0.00	0.00
<b>4. Total de Resultados de Ingresos (4=1+2+3)</b>	<b>0.00</b>	<b>0.00</b>	<b>0.00</b>	<b>1,913,823,300.78</b>
<b>Datos Informativos</b>				
1. Ingresos Derivados de Financiamientos con Fuente de Pago de Ingresos de Libre Disposición	0.00	0.00	0.00	0.00
2. Ingresos Derivados de Financiamientos con Fuente de Pago de Transferencias Federales Etiquetadas	0.00	0.00	0.00	0.00
<b>3. Ingresos Derivados de Financiamientos (3 = 1 + 2)</b>	<b>0.00</b>	<b>0.00</b>	<b>0.00</b>	<b>0.00</b>

1. Los importes corresponden al momento contable de los ingresos devengados.

2. Los importes corresponden a los ingresos devengados al cierre trimestral más reciente disponible y estimados para el resto del ejercicio.

**MUNICIPIO DE BAHIA DE BANDERAS NAYARIT**  
Sistema Integral de Contabilidad Gubernamental  
**RESULTADOS DE EGRESOS - LDF**

(PESOS)

Concepto (b)	Año 3 2022 1(c)	Año 2 2023 1(c)	Año 1 2024 1(c)	Año del Ejer. Vig. 2025 2(d)
<b>1. Gasto No Etiquetado (1=A+B+C+D+E+F+G+H+I)</b>	<b>0.00</b>	<b>0.00</b>	<b>0.00</b>	<b>1,814,519,607.90</b>
A. Servicios Personales	0.00	0.00	0.00	442,250,044.70
B. Materiales y Suministros	0.00	0.00	0.00	179,053,587.40
C. Servicios Generales	0.00	0.00	0.00	506,270,501.66
D. Transferencias, Asignaciones, Subsidios y Otras Ayudas	0.00	0.00	0.00	278,808,941.71
E. Bienes Muebles, Inmuebles e Intangibles	0.00	0.00	0.00	18,064,372.19
F. Inversión Pública	0.00	0.00	0.00	361,753,621.11
G. Inversiones Financieras y Otras Provisiones	0.00	0.00	0.00	0.00
H. Participaciones y Aportaciones	0.00	0.00	0.00	0.00
I. Deuda Pública	0.00	0.00	0.00	28,318,539.13
<b>2. Gasto Etiquetado (2=A+B+C+D+E+F+G+H+I)</b>	<b>0.00</b>	<b>0.00</b>	<b>0.00</b>	<b>217,424,108.57</b>
A. Servicios Personales	0.00	0.00	0.00	132,218,015.23
B. Materiales y Suministros	0.00	0.00	0.00	8,692,685.50
C. Servicios Generales	0.00	0.00	0.00	21,214,412.88
D. Transferencias, Asignaciones, Subsidios y Otras Ayudas	0.00	0.00	0.00	0.00
E. Bienes Muebles, Inmuebles e Intangibles	0.00	0.00	0.00	28,264,890.79
F. Inversión Pública	0.00	0.00	0.00	27,034,104.17
G. Inversiones Financieras y Otras Provisiones	0.00	0.00	0.00	0.00
H. Participaciones y Aportaciones	0.00	0.00	0.00	0.00
I. Deuda Pública	0.00	0.00	0.00	0.00
<b>3. Total del Resultado de Egresos (3=1+2)</b>	<b>0.00</b>	<b>0.00</b>	<b>0.00</b>	<b>2,031,943,716.47</b>

1. Los importes corresponden al momento contable de los ingresos devengados.

2. Los importes corresponden a los ingresos devengados al cierre trimestral más reciente disponible y estimados para el resto del ejercicio.

- **Estudios Actuariales**



¡El Destino Donde  
**Tus Sueños  
Se Cumplen!**



MUNICIPIO DE BAHIA DE BANDERAS NAYARIT  
Sistema Integral de Contabilidad Gubernamental  
INFORME SOBRE ESTUDIOS ACTUARIALES - LDF

Pensiones y  
Jubilaciones

Salud

Riesgos de trabajo

Invalidez y vida

Prestaciones  
Otras  
Sociales

**Tipo de Sistema**

Prestación laboral o Fondo general para trabajadores del estado o municipio  
Beneficio definido, Contribución definida o Mixto

**Población afiliada**

**Activos**

Edad máxima  
Edad mínima  
Edad promedio

**Pensionados y Jubilados**

Edad máxima  
Edad mínima  
Edad promedio

**Beneficiarios**

Promedio de años de servicio (trabajadores activos)  
Aportación individual al plan de pensión como % del salario  
Aportación del ente público al plan de pensión como % del salario  
Crecimiento esperado de los pensionados y jubilados (como %)  
Crecimiento esperado de los activos (como %)  
Edad de Jubilación o Pensión  
Esperanza de vida

**Ingresos del Fondo**

Ingresos Anuales al Fondo de Pensiones

**Nómina anual**

Activos  
Pensionados y Jubilados  
Beneficiarios de Pensionados y Jubilados

**Monto mensual por pensión**

Máximo  
Mínimo  
Promedio

**Monto de la reserva**

**Valor presente de las obligaciones**

Pensiones y Jubilaciones en curso de pago  
Generación actual  
Generaciones futuras

**Valor presente de las contribuciones asociadas a los sueldos futuros de cotización X%**

Generación actual  
Generaciones futuras


**Valor presente de aportaciones futuras**

Generación actual  
Generaciones futuras



MUNICIPIO DE BAHIA DE BANDERAS NAYARIT  
Sistema Integral de Contabilidad Gubernamental  
INFORME SOBRE ESTUDIOS ACTUARIALES - LDF

	Pensiones y Jubilaciones	Salud	Riesgos de trabajo	Invalidez y vida	Otras Prestaciones Sociales
Otros Ingresos					
<b>Déficit/superávit actuarial</b>					
Generación actual					
Generaciones futuras					
<b>Periodo de suficiencia</b>					
Año de descapitalización					
Tasa de rendimiento					
<b>Estudio actuarial</b>					
Año de elaboración del estudio actuarial					
Empresa que elaboró el estudio actuarial					



# **BAHÍA DE BANDERAS**

**H. XII AYUNTAMIENTO**

---

## **GUIA DE CUMPLIMIENTO**