


BAHÍA DE BANDERAS


H. XII AYUNTAMIENTO



Cuenta Pública

Octubre a Diciembre 2025

4° TRIMESTRE



BAHÍA DE BANDERAS

H. XII AYUNTAMIENTO

CONTENIDO

Información Contable ●

- Estado de Actividades
- Estado de Situación Financiera
- Estado de Variación de la Hacienda Pública
- Estado de Cambios en la Situación Financiera
- Estado de Flujos de Efectivo
- Informe Sobre Pasivos Contingentes
- Notas a los Estados Financieros
- Estado Analítico del Activo
- Estado Analítico de la Deuda y Otros Pasivos
- Cuenta Económica

Información Presupuestaria ●

Estado Analítico de Ingresos

- Rubro de Ingreso
- Fuente de Financiamiento
- Rubro de Ingreso y Fuente de Financiamiento

Estado Analítico del Presupuesto de Egresos

- Clasificación por Objeto del Gasto
- Clasificación por Tipo de Gasto
- Clasificación Administrativa
- Clasificación Administrativa 2
- Clasificación Funcional
- Clasificación por Fuente de Financiamiento
- Ubicación Geográfica

Información de Deuda ●

- Endeudamiento Neto
- Intereses de la Deuda

Información Programática ●

- Gasto por Categoría Programática
- Programas y Proyectos

Indicadores de Postura Fiscal ●

Anexos ●

- Balanza de Comprobación

- **Información Contable**



¡El Destino Donde
**Tus Sueños
Se Cumplen!**

Concepto	2025	2024
INGRESOS Y OTROS BENEFICIOS		
INGRESOS DE GESTIÓN	310,412,238.48	260,575,180.87
<i>IMPUESTOS</i>	185,563,593.05	172,883,632.08
<i>CUOTAS Y APORTACIONES DE SEGURIDAD SOCIAL</i>	0.00	0.00
<i>CONTRIBUCIONES DE MEJORAS</i>	2,691,062.74	1,567,137.42
<i>DERECHOS</i>	110,707,945.26	79,507,083.73
<i>PRODUCTOS DE TIPO CORRIENTE</i>	441,948.51	942,075.12
<i>APROVECHAMIENTOS</i>	11,007,688.92	5,675,252.52
<i>INGRESOS POR VENTA DE BIENES Y PRESTACIÓN DE SERVICIOS</i>	0.00	0.00
PARTICIPACIONES, APORTACIONES, CONVENIOS, INCENTIVOS DERIVADOS DE LA COLABORACIÓN FISCAL, FONDOS DISTINTOS DE APORTACIONES, TRANSFERENCIAS, ASIGNACIONES, SUBSIDIOS Y SUBVENCIONES, Y PENSIONES Y JUBILACIONES	106,820,187.99	101,604,332.10
<i>PARTICIPACIONES, APORTACIONES, CONVENIOS, INCENTIVOS DERIVADOS DE LA COLABORACIÓN FISCAL Y FONDOS DISTINTOS DE APORTACIONES</i>	106,820,187.99	101,604,332.10
<i>TRANSFERENCIAS, ASIGNACIONES, SUBSIDIOS Y SUBVENCIONES, Y PENSIONES Y JUBILACIONES</i>	0.00	0.00
OTROS INGRESOS Y BENEFICIOS	1,321,481.44	1,304,736.09
<i>INGRESOS FINANCIEROS</i>	0.00	0.00
<i>INCREMENTO POR VARIACIÓN DE INVENTARIOS</i>	0.00	0.00
<i>DISMINUCIÓN DEL EXCESO DE ESTIMACIONES POR PÉRDIDA O DETERIORO U OBSOLESCENCIA</i>	0.00	0.00
<i>DISMINUCIÓN DEL EXCESO DE PROVISIONES</i>	0.00	0.00
<i>OTROS INGRESOS Y BENEFICIOS VARIOS</i>	1,321,481.44	1,304,736.09
TOTAL DE INGRESOS Y OTROS BENEFICIOS	418,553,907.91	363,484,249.06
GASTOS Y OTRAS PÉRDIDAS		
GASTOS DE FUNCIONAMIENTO	418,616,003.38	326,725,434.54
<i>SERVICIOS PERSONALES</i>	170,118,213.16	163,664,074.61
<i>MATERIALES Y SUMINISTROS</i>	69,183,919.31	40,114,507.88
<i>SERVICIOS GENERALES</i>	179,313,870.91	122,946,852.05
TRANSFERENCIAS, ASIGNACIONES, SUBSIDIOS Y OTRAS AYUDAS	96,086,406.61	39,177,026.73
<i>TRANSFERENCIAS INTERNAS Y ASIGNACIONES AL SECTOR PÚBLICO</i>	51,506,909.64	21,413,902.90
<i>TRANSFERENCIAS AL RESTO DEL SECTOR PÚBLICO</i>	0.00	0.00
<i>SUBSIDIOS Y SUBVENCIONES</i>	9,899,042.82	4,281,451.29
<i>AYUDAS SOCIALES</i>	24,051,656.49	5,675,328.03
<i>PENSIONES Y JUBILACIONES</i>	10,628,797.66	7,806,344.51



MUNICIPIO DE BAHIA DE BANDERAS NAYARIT
 Sistema Integral de Contabilidad Gubernamental
ESTADO DE ACTIVIDADES
DEL 1 DE OCTUBRE AL 31 DE DICIEMBRE DE 2025
 (Cifras en Pesos)

Concepto	2025	2024
<i>TRANSFERENCIAS A FIDEICOMISOS, MANDATOS Y CONTRATOS ANÁLOGOS.</i>	0.00	0.00
<i>TRANSFERENCIAS A LA SEGURIDAD SOCIAL</i>	0.00	0.00
<i>DONATIVOS</i>	0.00	0.00
<i>TRANSFERENCIAS AL EXTERIOR</i>	0.00	0.00
PARTICIPACIONES Y APORTACIONES	0.00	0.00
<i>PARTICIPACIONES</i>	0.00	0.00
<i>APORTACIONES</i>	0.00	0.00
<i>CONVENIOS</i>	0.00	0.00
INTERESES, COMISIONES Y OTROS GASTOS DE LA DEUDA PUBLICA	3,745,230.11	5,165,967.78
<i>INTERESES DE LA DEUDA PÚBLICA</i>	3,745,230.11	5,165,967.78
<i>COMISIONES DE LA DEUDA PÚBLICA</i>	0.00	0.00
<i>GASTOS DE LA DEUDA PÚBLICA</i>	0.00	0.00
<i>COSTO POR COBERTURAS</i>	0.00	0.00
<i>APOYOS FINANCIEROS</i>	0.00	0.00
OTROS GASTOS Y PÉRDIDAS EXTRAORDINARIAS	0.00	0.00
<i>ESTIMACIONES, DEPRECIACIONES, DETERIOROS, OBSOLESCENCIA Y AMORTIZACIONES</i>	0.00	0.00
<i>PROVISIONES</i>	0.00	0.00
<i>DISMINUCIÓN DE INVENTARIOS</i>	0.00	0.00
<i>OTROS GASTOS</i>	0.00	0.00
INVERSIÓN PÚBLICA	0.00	0.00
<i>INVERSIÓN PÚBLICA NO CAPITALIZABLE</i>	0.00	0.00
TOTAL DE GASTOS Y OTRAS PÉRDIDAS	518,447,640.10	371,068,429.05
RESULTADOS DEL EJERCICIO (AHORRO/DESAHORRO)	-99,893,732.19	-7,584,179.99

"BAJO PROTESTA DE DECIR VERDAD DECLARAMOS QUE LOS ESTADOS FINANCIEROS Y SUS NOTAS, SON RAZONABLEMENTE CORRECTOS Y SON RESPONSABILIDAD DEL EMISOR"

PRESIDENTE

LIC. HECTOR JAVIER SANTANA GARCIA

TESORERA MUNICIPAL

CPC. MARIANA MACEDO GUTIERREZ

MUNICIPIO DE BAHIA DE BANDERAS NAYARIT
Sistema Integral de Contabilidad Gubernamental
ESTADO DE SITUACION FINANCIERA
AL 31 DE DICIEMBRE DE 2025
(Cifras en Pesos)

Concepto	2025	2024	Concepto	2025	2024
ACTIVO			PASIVO		
ACTIVO CIRCULANTE			PASIVO CIRCULANTE		
EFFECTIVO Y EQUIVALENTES	211,756,924.73	312,644,632.10	CUENTAS POR PAGAR A CORTO PLAZO	362,707,538.33	340,591,575.94
DERECHOS A RECIBIR EFECTIVO O EQUIVALENTES	81,625,231.23	80,028,522.20	DOCUMENTOS POR PAGAR A CORTO PLAZO	503,493.55	503,493.55
DERECHOS A RECIBIR BIENES O SERVICIOS	10,764,473.91	10,764,473.91	PORCIÓN A CORTO PLAZO DE LA DEUDA PÚBLICA A LARGO PLAZO	0.03	0.03
INVENTARIOS	0.00	0.00	TÍTULOS Y VALORES A CORTO PLAZO	0.00	0.00
ALMACENES	0.00	0.00	PASIVOS DIFERIDOS A CORTO PLAZO	0.00	0.00
ESTIMACIÓN POR PÉRDIDA O DETERIORO DE ACTIVOS CIRCULANTES	0.00	0.00	FONDOS Y BIENES DE TERCEROS EN GARANTÍA Y/O ADMINISTRACIÓN A CORTO PLAZO	0.00	0.00
OTROS ACTIVOS CIRCULANTES	0.00	0.00	PROVISIONES A CORTO PLAZO	3,444,632.72	3,253,491.18
TOTAL DE ACTIVOS CIRCULANTES	304,146,629.87	403,437,628.21	OTROS PASIVOS A CORTO PLAZO	68,249,863.32	63,057,581.10
			TOTAL DE PASIVOS CIRCULANTES	434,905,527.95	407,406,141.80
ACTIVO NO CIRCULANTE			PASIVO NO CIRCULANTE		
INVERSIONES FINANCIERAS A LARGO PLAZO	0.00	0.00	CUENTAS POR PAGAR A LARGO PLAZO	0.00	0.00
DERECHOS A RECIBIR EFECTIVO O EQUIVALENTES A LARGO PLAZO	0.00	0.00	DOCUMENTOS POR PAGAR A LARGO PLAZO	0.00	0.00
BIENES INMUEBLES, INFRAESTRUCTURA Y CONSTRUCCIONES EN PROCESO	2,525,172,332.23	2,136,384,606.95	DEUDA PÚBLICA A LARGO PLAZO	138,256,210.00	149,563,804.00
BIENES MUEBLES	475,825,878.60	424,374,818.82	PASIVOS DIFERIDOS A LARGO PLAZO	0.00	0.00
ACTIVOS INTANGIBLES	20,309,565.98	20,309,565.98			



MUNICIPIO DE BAHIA DE BANDERAS NAYARIT

Sistema Integral de Contabilidad Gubernamental

ESTADO DE SITUACION FINANCIERA

AL 31 DE DICIEMBRE DE 2025

(Cifras en Pesos)

Concepto	2025	2024	Concepto	2025	2024
DEPRECIACIÓN, DETERIORO Y AMORTIZACIÓN ACUMULADA DE BIENES ACTIVOS DIFERIDOS	0.00	0.00	FONDOS Y BIENES DE TERCEROS EN GARANTÍA Y/O ADMINISTRACIÓN A LARGO PLAZO	0.00	0.00
	1,881,520.00	1,881,520.00	PROVISIONES A LARGO PLAZO	0.00	0.00
ESTIMACIÓN POR PÉRDIDA O DETERIORO DE ACTIVOS NO CIRCULANTES	0.00	0.00	TOTAL DE PASIVOS NO CIRCULANTES	138,256,210.00	149,563,804.00
OTROS ACTIVOS NO CIRCULANTES	0.00	0.00			
TOTAL DE ACTIVOS NO CIRCULANTES	3,023,189,296.81	2,582,950,511.75	TOTAL DEL PASIVO	573,161,737.95	556,969,945.80
TOTAL DEL ACTIVO	3,327,335,926.68	2,986,388,139.96	HACIENDA PUBLICA/ PATRIMONIO		
			HACIENDA PUBLICA/ PATRIMONIO CONTRIBUIDO	850,947,571.99	850,947,571.99
			APORTACIONES	0.00	0.00
			DONACIONES DE CAPITAL	789,486,770.82	789,486,770.82
			ACTUALIZACIÓN DE LA HACIENDA PÚBLICA/ PATRIMONIO	61,460,801.17	61,460,801.17
			HACIENDA PUBLICA/ PATRIMONIO GENERADO	1,903,226,616.74	1,578,470,622.17
			RESULTADOS DEL EJERCICIO (AHORRO/DESAHORRO)	328,304,166.57	251,907,218.89
			RESULTADOS DE EJERCICIOS ANTERIORES	1,565,293,180.57	1,316,934,133.68
			REVALÚOS	0.00	0.00
			RESERVAS	0.00	0.00
			RECTIFICACIONES DE RESULTADOS DE EJERCICIOS ANTERIORES	9,629,269.60	9,629,269.60



MUNICIPIO DE BAHIA DE BANDERAS NAYARIT
 Sistema Integral de Contabilidad Gubernamental
ESTADO DE SITUACION FINANCIERA
AL 31 DE DICIEMBRE DE 2025
 (Cifras en Pesos)

Concepto	2025	2024	Concepto	2025	2024
			EXCESO O INSUFICIENCIA EN LA ACTUALIZACION DE LA HACIENDA PUBLICA/ PATRIMONIO	0.00	0.00
			<i>RESULTADO POR POSICIÓN MONETARIA</i>	0.00	0.00
			<i>RESULTADO POR TENENCIA DE ACTIVOS NO MONETARIOS</i>	0.00	0.00
			TOTAL HACIENDA PUBLICA/ PATRIMONIO	2,754,174,188.73	2,429,418,194.16
			TOTAL DEL PASIVO Y HACIENDA PUBLICA/ PATRIMONIO	3,327,335,926.68	2,986,388,139.96

"BAJO PROTESTA DE DECIR VERDAD DECLARAMOS QUE LOS ESTADOS FINANCIEROS Y SUS NOTAS, SON RAZONABLEMENTE CORRECTOS Y SON RESPONSABILIDAD DEL EMISOR"

PRESIDENTE

LIC. HECTOR JAVIER SANTANA GARCIA

TESORERA MUNICIPAL

CPC. MARIANA MACEDO GUTIERREZ

MUNICIPIO DE BAHIA DE BANDERAS NAYARIT

Sistema Integral de Contabilidad Gubernamental

ESTADO DE VARIACION EN LA HACIENDA PUBLICA

DEL 1 DE ENERO AL 31 DE DICIEMBRE DE 2025

(Cifras en Pesos)

Concepto	Hacienda Pública/Patrimonio Contribuido	Hacienda Pública/Patrimonio Gen. Ejer. Ant.	Hacienda Pública/Patrimonio Gen. Ejer.	Exceso o Insuficiencia en la Actualización de la Hac. Pública / Patrimonio	Total
Hacienda Pública / Patrimonio Contribuido Neto de 2024	850,947,571.99				850,947,571.99
<i>Aportaciones</i>	0.00				0.00
<i>Donaciones de Capital</i>	789,486,770.82				789,486,770.82
<i>Actualización de la Hacienda Pública/Patrimonio</i>	61,460,801.17				61,460,801.17
Hacienda Pública / Patrimonio Generado Neto de 2024		1,326,563,403.2	251,907,218.89		1,578,470,622.1
<i>Resultados del Ejercicio (Ahorro/DesAhorro)</i>			251,907,218.89		251,907,218.89
<i>Resultados de Ejercicios Anteriores</i>		1,316,934,133.68			1,316,934,133.68
<i>Revalúos</i>		0.00			0.00
<i>Reservas</i>		0.00			0.00
<i>Rectificaciones de Resultados de Ejercicios Anteriores</i>		9,629,269.60			9,629,269.60
Exceso o Insuficiencia en la Actualización de la Hacienda Pública/Patrimonio Neto de 2024				0.00	0.00
<i>Resultados por Posición Monetaria</i>				0.00	0.00
<i>Resultados por Tenencia de Activos no Monetarios</i>				0.00	0.00
Hacienda Pública/Patrimonio Neto Final de 2024	850,947,571.99	1,326,563,403.2	251,907,218.89	0.00	2,429,418,194.1
Cambios en la Hacienda Pública/Patrimonio Contribuido Neto de 2025	0.00				0.00
<i>Aportaciones</i>	0.00				0.00
<i>Donaciones de Capital</i>	0.00				0.00
<i>Actualización de la Hacienda Pública/Patrimonio</i>	0.00				0.00
Variaciones de la Hacienda Pública/Patrimonio Generado Neto de 2025		248,359,046.89	76,396,947.68		324,755,994.57
<i>Resultados del Ejercicio (Ahorro/Desahorro)</i>			328,304,166.57		328,304,166.57
<i>Resultados de Ejercicios Anteriores</i>		248,359,046.89	-251,907,218.89		-3,548,172.00
<i>Revalúos</i>			0.00		0.00
<i>Reservas</i>			0.00		0.00
<i>Rectificaciones de Resultados de Ejercicios Anteriores</i>			0.00		0.00



MUNICIPIO DE BAHIA DE BANDERAS NAYARIT
 Sistema Integral de Contabilidad Gubernamental
ESTADO DE VARIACION EN LA HACIENDA PUBLICA
DEL 1 DE ENERO AL 31 DE DICIEMBRE DE 2025
 (Cifras en Pesos)

Concepto	Hacienda Pública/Patrimonio Contribuido	Hacienda Pública/Patrimonio Gen. Ejer. Ant.	Hacienda Pública/Patrimonio Gen. Ejer.	Exceso o Insuficiencia en la Actualización de la Hac. Pública / Patrimonio	Total
Cambios en el Exceso o Insuficiencia en la Actualización de la Hacienda Pública/Patrimonio Neto de 2025				0.00	0.00
<i>Resultado por Posición Monetaria</i>				<i>0.00</i>	<i>0.00</i>
<i>Resultado por Tenencia de Activos no Monetarios</i>				<i>0.00</i>	<i>0.00</i>
Hacienda Pública/Patrimonio Neto Final de 2025	850,947,571.99	1,574,922,450.1	328,304,166.57	0.00	2,754,174,188.7

"BAJO PROTESTA DE DECIR VERDAD DECLARAMOS QUE LOS ESTADOS FINANCIEROS Y SUS NOTAS, SON RAZONABLEMENTE CORRECTOS Y SON RESPONSABILIDAD DEL EMISOR"

PRESIDENTE


LIC. HECTOR JAVIER SANTANA GARCIA

TESORERA MUNICIPAL


CPC. MARIANA MACEDO GUTIERREZ



MUNICIPIO DE BAHIA DE BANDERAS NAYARIT
 Sistema Integral de Contabilidad Gubernamental
ESTADO DE CAMBIOS EN LA SITUACION FINANCIERA
DEL 1 DE ENERO AL 31 DE DICIEMBRE DE 2025
 (Cifras en Pesos)

Concepto	Origen	Aplicación
FONDOS Y BIENES DE TERCEROS EN GARANTÍA Y/O ADMINISTRACIÓN A LARGO PLAZO	0.00	0.00
PROVISIONES A LARGO PLAZO	0.00	0.00
HACIENDA PUBLICA/ PATRIMONIO	324,755,994.57	0.00
HACIENDA PUBLICA/ PATRIMONIO CONTRIBUIDO		
APORTACIONES	0.00	0.00
DONACIONES DE CAPITAL	0.00	0.00
ACTUALIZACIÓN DE LA HACIENDA PÚBLICA/ PATRIMONIO	0.00	0.00
HACIENDA PUBLICA/ PATRIMONIO GENERADO		
RESULTADOS DEL EJERCICIO (AHORRO/DESAHORRO)	324,755,994.57	0.00
RESULTADOS DE EJERCICIOS ANTERIORES	76,396,947.68	0.00
REVALÚOS	248,359,046.89	0.00
RESERVAS	0.00	0.00
RECTIFICACIONES DE RESULTADOS DE EJERCICIOS ANTERIORES	0.00	0.00
EXCESO O INSUFICIENCIA EN LA ACTUALIZACION DE LA HACIENDA PUBLICA/ PATRIMONIO		
RESULTADO POR POSICIÓN MONETARIA	0.00	0.00
RESULTADO POR TENENCIA DE ACTIVOS NO MONETARIOS	0.00	0.00

"BAJO PROTESTA DE DECIR VERDAD DECLARAMOS QUE LOS ESTADOS FINANCIEROS Y SUS NOTAS, SON RAZONABLEMENTE CORRECTOS Y SON RESPONSABILIDAD DEL EMISOR"

PRESIDENTE

 LIC. HECTOR JAVIER SANTANA GARCIA

TESORERA MUNICIPAL

 CPC. MARIANA MACEDO GUTIERREZ

MUNICIPIO DE BAHIA DE BANDERAS NAYARIT
Sistema Integral de Contabilidad Gubernamental
ESTADO DE FLUJOS DE EFECTIVO
DEL 1 DE OCTUBRE AL 31 DE DICIEMBRE DE 2025
(Cifras en Pesos)

Concepto	2025	2024
FLUJOS DE EFECTIVO DE LAS ACTIVIDADES DE OPERACION		
ORIGEN	418,553,907.91	363,484,249.06
IMPUESTOS	185,563,593.05	172,883,632.08
CUOTAS Y APORTACIONES DE SEGURIDAD SOCIAL	0.00	0.00
CONTRIBUCIONES DE MEJORAS	2,691,062.74	1,567,137.42
DERECHOS	110,707,945.26	79,507,083.73
PRODUCTOS DE TIPO CORRIENTE	441,948.51	942,075.12
APROVECHAMIENTOS	11,007,688.92	5,675,252.52
INGRESOS POR VENTA DE BIENES Y PRESTACIÓN DE SERVICIOS	0.00	0.00
PARTICIPACIONES, APORTACIONES, CONVENIOS, INCENTIVOS DERIVADOS DE LA COLABORACIÓN FISCAL Y FONDOS DISTINTOS DE APORTACIONES	106,820,187.99	101,604,332.10
TRANSFERENCIAS, ASIGNACIONES, SUBSIDIOS Y SUBVENCIONES, Y PENSIONES Y JUBILACIONES	0.00	0.00
OTROS ORIGENES DE OPERACIÓN	1,321,481.44	1,304,736.09
APLICACION	518,447,640.10	371,068,429.05
SERVICIOS PERSONALES	170,118,213.16	163,664,074.61
MATERIALES Y SUMINISTROS	69,183,919.31	40,114,507.88
SERVICIOS GENERALES	179,313,870.91	122,946,852.05
TRANSFERENCIAS INTERNAS Y ASIGNACIONES AL SECTOR PÚBLICO	51,506,909.64	21,413,902.90
TRANSFERENCIAS AL RESTO DEL SECTOR PÚBLICO	0.00	0.00
SUBSIDIOS Y SUBVENCIONES	9,899,042.82	4,281,451.29
AYUDAS SOCIALES	24,051,656.49	5,675,328.03
PENSIONES Y JUBILACIONES	10,628,797.66	7,806,344.51
TRANSFERENCIAS A FIDEICOMISOS, MANDATOS Y CONTRATOS ANÁLOGOS.	0.00	0.00
TRANSFERENCIAS A LA SEGURIDAD SOCIAL	0.00	0.00
DONATIVOS	0.00	0.00
TRANSFERENCIAS AL EXTERIOR	0.00	0.00
PARTICIPACIONES	0.00	0.00
APORTACIONES	0.00	0.00
CONVENIOS	0.00	0.00
OTRAS APLICACIONES DE OPERACIÓN	3,745,230.11	5,165,967.78
FLUJOS NETOS DE EFECTIVO POR ACTIVIDADES DE OPERACION	-99,893,732.19	-7,584,179.99

FLUJOS DE EFECTIVO DE LAS ACTIVIDADES DE INVERSION



MUNICIPIO DE BAHIA DE BANDERAS NAYARIT

Sistema Integral de Contabilidad Gubernamental

ESTADO DE FLUJOS DE EFECTIVO

DEL 1 DE OCTUBRE AL 31 DE DICIEMBRE DE 2025

(Cifras en Pesos)

Concepto	2025	2024
ORIGEN	16,577,299.62	47,310,166.80
BIENES INMUEBLES, INFRAESTRUCTURA Y CONSTRUCCIONES EN PROCESO	16,470,099.70	40,449,502.62
BIENES MUEBLES	68,687.92	820,184.60
OTROS ORIGENES DE INVERSION	38,512.00	6,040,479.58
APLICACION	170,694,932.66	142,478,977.83
BIENES INMUEBLES, INFRAESTRUCTURA Y CONSTRUCCIONES EN PROCESO	136,305,289.11	116,867,379.28
BIENES MUEBLES	34,361,207.67	15,416,158.55
OTRAS APLICACIONES DE INVERSION	28,435.88	10,195,440.00
FLUJOS NETOS DE EFECTIVO POR ACTIVIDADES DE INVERSION	-154,117,633.04	-95,168,811.03
FLUJOS DE EFECTIVO DE LAS ACTIVIDADES DE FINANCIAMIENTO		
ORIGEN	776,152,208.07	551,682,616.50
ENDEUDAMIENTO NETO	0.00	0.00
- INTERNO	0.00	0.00
- EXTERNO	0.00	0.00
OTROS ORIGENES DE FINANCIAMIENTO	776,152,208.07	551,682,616.50
APLICACION	748,558,482.67	504,942,609.35
SERVICIOS DE LA DEUDA	2,935,892.00	2,651,288.00
- INTERNO	2,935,892.00	2,651,288.00
- EXTERNO	0.00	0.00
OTRAS APLICACIONES DE FINANCIAMIENTO	745,622,590.67	502,291,321.35
FLUJOS NETOS DE EFECTIVO POR ACTIVIDADES DE FINANCIAMIENTO	27,593,725.40	46,740,007.15



MUNICIPIO DE BAHIA DE BANDERAS NAYARIT
Sistema Integral de Contabilidad Gubernamental
ESTADO DE FLUJOS DE EFECTIVO
DEL 1 DE OCTUBRE AL 31 DE DICIEMBRE DE 2025
(Cifras en Pesos)

Concepto	2025	2024
INCREMENTO/DISMINUCION NETA EN EL EFECTIVO Y EQUIVALENTES AL EFECTIVO	-226,417,639.83	-56,012,983.87
EFECTIVO Y EQUIVALENTES AL EFECTIVO AL INICIO DEL EJERCICIO	438,174,564.56	368,657,615.97
EFECTIVO Y EQUIVALENTES AL EFECTIVO AL FINAL DEL EJERCICIO	211,756,924.73	312,644,632.10

"BAJO PROTESTA DE DECIR VERDAD DECLARAMOS QUE LOS ESTADOS FINANCIEROS Y SUS NOTAS, SON RAZONABLEMENTE CORRECTOS Y SON RESPONSABILIDAD DEL EMISOR"

PRESIDENTE



LIC. HECTOR JAVIER SANTANA GARCIA

TESORERA MUNICIPAL



CPC. MARIANA MACEDO GUTIERREZ



MUNICIPIO DE BAHIA DE BANDERAS NAYARIT
Sistema Integral de Contabilidad Gubernamental
CONCILIACION ENTRE LOS INGRESOS PRESUPUESTARIOS Y CONTABLES
CORRESPONDIENTE DEL 1 DE OCTUBRE AL 31 DE DICIEMBRE DE 2025
(Cifras en Pesos)

Clave	Descripción	Importe
1	TOTAL DE INGRESOS PRESUPUESTARIOS	418,553,907.91
2	MAS INGRESOS CONTABLES NO PRESUPUESTARIOS	0.00
2.1	<i>Ingresos Financieros</i>	0.00
2.2	<i>Incremento por variación de inventarios</i>	0.00
2.3	<i>Disminución del exceso de estimaciones por pérdida o deterioro u obsolescencia</i>	0.00
2.4	<i>Disminución del exceso de provisiones</i>	0.00
2.5	<i>Otros ingresos y beneficios varios</i>	0.00
2.6	<i>Otros ingresos contables no presupuestarios</i>	0.00
3	MENOS INGRESOS PRESUPUESTARIOS NO CONTABLES	0.00
3.1	<i>Aprovechamientos patrimoniales</i>	0.00
3.2	<i>Ingresos derivados de financiamientos</i>	0.00
3.3	<i>Otros Ingresos presupuestarios no contables</i>	0.00
4	TOTAL DE INGRESOS CONTABLES	418,553,907.91

PRESIDENTE

LIC. HECTOR JAVIER SANTANA GARCIA

TESORERA MUNICIPAL

CPC. MARIANA MACEDO GUTIERREZ

Notas:

- 1.- SE DEBERAN INCLUIR LOS INGRESOS CONTABLES NO PRESUPUESTARIOS QUE NO SE REGULARIZARON PRESUPUESTARIAMENTE DURANTE EL EJERCICIO
- 2.- LOS INGRESOS FINANCIEROS Y OTROS INGRESOS SE REGULARIZARAN PRESUPUESTARIAMENTE DE ACUERDO A LA LEGISLACION APLICABLE

"BAJO PROTESTA DE DECIR VERDAD DECLARAMOS QUE LOS ESTADOS FINANCIEROS Y SUS NOTAS, SON RAZONABLEMENTE CORRECTOS Y SON REponsABILIDAD DEL EMISOR"

Fecha: 11/02/2026 10:25:47 a. m.

Pág.: 14

MUNICIPIO DE BAHIA DE BANDERAS NAYARIT
Sistema Integral de Contabilidad Gubernamental
CONCILIACION ENTRE LOS EGRESOS PRESUPUESTARIOS Y LOS GASTOS CONTABLES
CORRESPONDIENTE DEL 1 DE OCTUBRE AL 31 DE DICIEMBRE DE 2025
(Cifras en Pesos)

Clave	Descripción	Importe
1	TOTAL DE EGRESOS PRESUPUESTARIOS	662,539,670.65
2	MENOS EGRESOS PRESUPUESTARIOS NO CONTABLES	144,092,030.55
2.1	Materias Primas y Materiales de Producción y Comercialización	0.00
2.2	Materias y Suministros	0.00
2.3	Mobiliario y equipo de administración	5,225,165.62
2.4	Mobiliario y equipo educacional y recreativo	736,275.48
2.5	Equipo e instrumental médico y de laboratorio	0.00
2.6	Vehículos y equipo de transporte	21,250,754.00
2.7	Equipo de defensa y seguridad	0.00
2.8	Maquinaria, otros equipos y herramientas	1,958,527.85
2.9	Activos biológicos	0.00
2.10	Bienes inmuebles	0.00
2.11	Activos intangibles	0.00
2.12	Obra Pública en Bienes de Dominio Público	111,985,415.60
2.13	Obra pública en bienes propios	0.00
2.14	Acciones y participaciones de capital	0.00
2.15	Compra de títulos y valores	0.00
2.16	Concesión de Préstamo	0.00
2.17	Inversiones en fideicomisos, mandatos y otros análogos	0.00
2.18	Provisiones para contingencias y otras erogaciones especiales	0.00
2.19	Amortización de la deuda pública	2,935,892.00
2.20	Adeudos de ejercicios fiscales anteriores (ADEFAS)	0.00
2.21	Otros Egresos Presupuestales No Contables	0.00
3	MAS GASTOS CONTABLES NO PRESUPUESTARIOS	0.00
3.1	Estimaciones, depreciaciones, deterioros, obsolescencia y amortizaciones	0.00
3.2	Provisiones	0.00
3.3	Disminución de inventarios	0.00
3.4	Aumento por insuficiencia de estimaciones por pérdida o deterioro u obsolescencia	0.00
3.5	Aumento por insuficiencia de provisiones	0.00
3.6	Otros Gastos	0.00
3.7	Otros Gastos Contables No Presupuestales	0.00
4	TOTAL DE GASTO CONTABLE	518,447,640.10

PRESIDENTE

LIC. HECTOR JAVIER SANTANA GARCIA

TESORERA MUNICIPAL

CPC. MARIANA MACEDO GUTIERREZ

NOTA: SE DEBERAN INCLUIR LOS GASTOS CONTABLES NO PRESUPUESTARIOS QUE NO SE REGULARIZARON PRESUPUESTARIAMENTE DURANTE EL EJERCICIO.

"BAJO PROTESTA DE DECIR VERDAD DECLARAMOS QUE LOS ESTADOS FINANCIEROS Y SUS NOTAS, SON RAZONABLEMENTE CORRECTOS Y SON RESPONSABILIDAD DEL EMISOR"

Fecha: 11/02/2026 10:25:48 a. m.

Pág.: 15



MUNICIPIO DE BAHIA DE BANDERAS NAYARIT

Sistema Integral de Contabilidad Gubernamental

ESTADO ANALITICO DEL ACTIVO

DEL 1 DE OCTUBRE AL 31 DE DICIEMBRE DE 2025

(Cifras en Pesos)

Concepto	Saldo Inicial	Cargos del Periodo	Abonos del Periodo	Saldo Final	Variación del Periodo
ACTIVO	3,414,922,721.59	1,233,855,605.74	1,321,442,400.65	3,327,335,926.68	-87,586,794.91
ACTIVO CIRCULANTE	545,861,133.94	1,063,189,108.96	1,304,903,613.03	304,146,629.87	-241,714,504.07
<i>EFFECTIVO Y EQUIVALENTES</i>	<i>438,174,564.56</i>	<i>1,014,329,772.45</i>	<i>1,240,747,412.28</i>	<i>211,756,924.73</i>	<i>-226,417,639.83</i>
<i>DERECHOS A RECIBIR EFECTIVO O EQUIVALENTES</i>	<i>89,072,321.66</i>	<i>30,221,666.89</i>	<i>37,668,757.32</i>	<i>81,625,231.23</i>	<i>-7,447,090.43</i>
<i>DERECHOS A RECIBIR BIENES O SERVICIOS</i>	<i>18,614,247.72</i>	<i>18,637,669.62</i>	<i>26,487,443.43</i>	<i>10,764,473.91</i>	<i>-7,849,773.81</i>
<i>INVENTARIOS</i>	<i>0.00</i>	<i>0.00</i>	<i>0.00</i>	<i>0.00</i>	<i>0.00</i>
<i>ALMACENES</i>	<i>0.00</i>	<i>0.00</i>	<i>0.00</i>	<i>0.00</i>	<i>0.00</i>
<i>ESTIMACIÓN POR PÉRDIDA O DETERIORO DE ACTIVOS CIRCULANTES</i>	<i>0.00</i>	<i>0.00</i>	<i>0.00</i>	<i>0.00</i>	<i>0.00</i>
<i>OTROS ACTIVOS CIRCULANTES</i>	<i>0.00</i>	<i>0.00</i>	<i>0.00</i>	<i>0.00</i>	<i>0.00</i>
ACTIVO NO CIRCULANTE	2,869,061,587.65	170,666,496.78	16,538,787.62	3,023,189,296.81	154,127,709.16
<i>INVERSIONES FINANCIERAS A LARGO PLAZO</i>	<i>0.00</i>	<i>0.00</i>	<i>0.00</i>	<i>0.00</i>	<i>0.00</i>
<i>DERECHOS A RECIBIR EFECTIVO O EQUIVALENTES A LARGO PLAZO</i>	<i>0.00</i>	<i>0.00</i>	<i>0.00</i>	<i>0.00</i>	<i>0.00</i>
<i>BIENES INMUEBLES, INFRAESTRUCTURA Y CONSTRUCCIONES EN PROCESO</i>	<i>2,405,337,142.82</i>	<i>136,305,289.11</i>	<i>16,470,099.70</i>	<i>2,525,172,332.23</i>	<i>119,835,189.41</i>
<i>BIENES MUEBLES</i>	<i>441,533,358.85</i>	<i>34,361,207.67</i>	<i>68,687.92</i>	<i>475,825,878.60</i>	<i>34,292,519.75</i>
<i>ACTIVOS INTANGIBLES</i>	<i>20,309,565.98</i>	<i>0.00</i>	<i>0.00</i>	<i>20,309,565.98</i>	<i>0.00</i>
<i>DEPRECIACIÓN, DETERIORO Y AMORTIZACIÓN ACUMULADA DE BIENES</i>	<i>0.00</i>	<i>0.00</i>	<i>0.00</i>	<i>0.00</i>	<i>0.00</i>
<i>ACTIVOS DIFERIDOS</i>	<i>1,881,520.00</i>	<i>0.00</i>	<i>0.00</i>	<i>1,881,520.00</i>	<i>0.00</i>
<i>ESTIMACIÓN POR PÉRDIDA O DETERIORO DE ACTIVOS NO CIRCULANTES</i>	<i>0.00</i>	<i>0.00</i>	<i>0.00</i>	<i>0.00</i>	<i>0.00</i>
<i>OTROS ACTIVOS NO CIRCULANTES</i>	<i>0.00</i>	<i>0.00</i>	<i>0.00</i>	<i>0.00</i>	<i>0.00</i>

"BAJO PROTESTA DE DECIR VERDAD DECLARAMOS QUE LOS ESTADOS FINANCIEROS Y SUS NOTAS, SON RAZONABLEMENTE CORRECTOS Y SON RESPONSABILIDAD DEL EMISOR"

PRESIDENTE

LIC. HÉCTOR JAVIER SANTANA GARCIA

TESORERA MUNICIPAL

CPC. MARIANA MACEDO GUTIERREZ

MUNICIPIO DE BAHÍA DE BANDERAS NAYARIT
Sistema Integral de Contabilidad Gubernamental
ESTADO ANALITICO DE LA DEUDA Y OTROS PASIVOS
DEL 1 DE OCTUBRE AL 31 DE DICIEMBRE DE 2025
(Cifras en Pesos)

Denominación de las Deudas	Moneda de Contratación	Institución o País Acreedor	Saldo Inicial del Periodo	Saldo Final del Periodo
DEUDA PUBLICA				
Corto Plazo				
Deuda Interna				
<i>Instituciones de Crédito</i>			0.00	0.00
CREDITO SIMPLE BANSI NO. 101000186959	PESOS	MEXICO	2,935,892.00	0.00
CREDITO SIMPLE QUIROGRAFARIO CON BANSI	MONEDA	MÉXCO	0.00	0.00
CREDITO SIMPLE QUIROGRAFARIO CON BANSI 101000306030	PESO	MEXICO	0.00	0.00
CREDITO SIMPLE QUIROGRAFARIO CON BANSI 101000306043	PESO	MÉXICO	0.00	0.00
CREDITO SIMPLE QUIROGRAFARIO BANSI 101000312150	MXN	MEXICO	0.00	0.00
<i>Títulos y Valores</i>			0.00	0.00
<i>Arrendamientos Financieros</i>			0.00	0.00
Deuda Externa				
<i>Organismos Financieros Internacionales</i>			0.00	0.00
<i>Deuda Bilateral</i>			0.00	0.00
<i>Títulos y Valores</i>			0.00	0.00
<i>Arrendamientos Financieros</i>			0.00	0.00
Subtotal de Deuda Pública a Corto Plazo			2,935,892.00	0.00
Largo Plazo				
Deuda Interna				
<i>Instituciones de Crédito</i>			0.00	0.00
CREDITO SIMPLE BANSI NO. 101000186959	PESOS	MEXICO	138,256,210.00	138,256,210.00
<i>Títulos y Valores</i>			0.00	0.00
<i>Arrendamientos Financieros</i>			0.00	0.00
Deuda Externa				
<i>Organismos Financieros Internacionales</i>			0.00	0.00
<i>Deuda Bilateral</i>			0.00	0.00
<i>Títulos y Valores</i>			0.00	0.00
<i>Arrendamientos Financieros</i>			0.00	0.00



MUNICIPIO DE BAHIA DE BANDERAS NAYARIT
Sistema Integral de Contabilidad Gubernamental
ESTADO ANALITICO DE LA DEUDA Y OTROS PASIVOS
DEL 1 DE OCTUBRE AL 31 DE DICIEMBRE DE 2025
(Cifras en Pesos)

Denominación de las Deudas	Moneda de Contratación	Institución o País Acreedor	Saldo Inicial del Periodo	Saldo Final del Periodo
Subtotal de Deuda Pública a Largo Plazo			138,256,210.00	138,256,210.00
Total de Otros Pasivos			419,672,774.79	434,905,527.95
Total de Deuda Pública y Otros Pasivos			560,864,876.79	573,161,737.95

"BAJO PROTESTA DE DECIR VERDAD DECLARAMOS QUE LOS ESTADOS FINANCIEROS Y SUS NOTAS, SON RAZONABLEMENTE CORRECTOS Y SON RESPONSABILIDAD DEL EMISOR"

PRESIDENTE

LIC. HECTOR JAVIER SANTANA GARCIA

TESORERA MUNICIPAL

CPC. MARIANA MACEDO GUTIERREZ

MUNICIPIO DE BAHIA DE BANDERAS NAYARIT
Sistema Integral de Contabilidad Gubernamental
CUENTA ECONOMICA
DEL 1 DE OCTUBRE AL 31 DE DICIEMBRE DE 2025

Clave	Descripción	Importe	Total
1	INGRESOS CORRIENTES		419,875,389.35
1-1	INGRESOS DE LA GESTION		
	<i>Impuestos</i>		
	-Impuestos sobre el ingreso, las utilidades y las ganancias del capital	0.00	
	-Impuestos sobre la nómina y la fuerza de trabajo	0.00	
	-Impuestos sobre la propiedad	181,481,444.93	
	-Impuestos sobre la producción, el consumo y las transacciones	0.00	
	-Impuestos sobre el comercio y las transacciones/Comercio Exterior	0.00	
	-Impuestos Ecológicos	0.00	
	-Accesorios	4,082,148.12	
	-Otros Impuestos	0.00	
	<i>Contribuciones a la Seguridad Social</i>	0.00	
	<i>Ingresos no tributarios</i>		
	-Contribución de mejoras	2,691,062.74	
	-Derechos	110,707,945.26	
	-Productos de Tipo Corriente	441,948.51	
	-Aprovechamientos de Tipo Corriente	11,007,688.92	
	-Otros ingresos no tributarios	0.00	
	<i>Venta de bienes y servicios de las administraciones públicas</i>	0.00	
	<i>Renta de la propiedad</i>		
	-Intereses		
	Internos	0.00	
	Externos	0.00	
	-Dividendos y otros retiros	0.00	
	-Otras	0.00	
	<i>Incremento de existencias</i>	0.00	
	<i>Otros ingresos de la gestión</i>	0.00	
1-2	TRANSFERENCIAS Y ASIGNACIONES CORRIENTES RECIBIDAS		
	<i>Transferencias y Asignaciones Corrientes</i>		
	-Del sector privado	0.00	
	-Del sector público	49,789,117.72	
	-Del sector externo	0.00	
	<i>Participaciones</i>	58,352,551.71	
	<i>Donaciones corrientes recibidas</i>	0.00	
	<i>Otros ingresos corrientes</i>	1,321,481.44	
2	GASTOS CORRIENTES		518,447,640.10
2-1	GASTOS DE CONSUMO		
	<i>Remuneraciones</i>		
	-Sueldos y salarios	152,989,077.29	
	-Contribuciones sociales	17,129,135.87	
	-Impuestos sobre nóminas	4,299,723.00	
	<i>Compra de bienes y servicios</i>	244,198,067.22	
	<i>Disminución de existencias</i>	0.00	
	<i>Depreciación y Amortización</i>	0.00	
2-2	PRESTACIONES DE SEGURIDAD SOCIAL		
	<i>Jubilaciones</i>	6,798,798.45	
	<i>Pensiones</i>	3,829,999.21	
	<i>Otros</i>	0.00	
2-3	GASTOS DE LA PROPIEDAD		
	<i>Intereses</i>		

MUNICIPIO DE BAHIA DE BANDERAS NAYARIT
Sistema Integral de Contabilidad Gubernamental
CUENTA ECONOMICA
DEL 1 DE OCTUBRE AL 31 DE DICIEMBRE DE 2025

Clave	Descripción	Importe	Total
	-Internos	3,745,230.11	
	-Externos	0.00	
	<i>Dividendos y otras rentas distribuidas</i>	0.00	
	<i>Otros gastos de la propiedad</i>	0.00	
2-4	TRANSFERENCIAS Y ASIGNACIONES CORRIENTES OTORGADAS	0.00	
	<i>Subsidios y Subvenciones</i>		
	<i>Transferencias corrientes</i>		
	-Al sector privado	33,950,699.31	
	-Al sector público	51,506,909.64	
	-Al sector externo	0.00	
	<i>Participaciones</i>	0.00	
2-5	OTROS GASTOS CORRIENTES	0.00	
3	RESULTADO ECONOMICO AHORRO/DESAHORRO	0.00	-98,572,250.75
4	INGRESOS DE CAPITAL		0.00
4-1	INGRESOS PROPIOS DE CAPITAL		
	<i>Ingresos de Capital de las Administraciones Públicas</i>		
	-Productos de Capital	0.00	
	-Aprovechamientos de Capital	0.00	
	-Otros	0.00	
	<i>Venta de activos fijos, objetos de valor y no producidos</i>	0.00	
	<i>Disminución de existencias</i>	0.00	
	<i>Variación depreciación y amortización acumulada</i>	0.00	
4-2	TRANSFERENCIAS DE CAPITAL RECIBIDAS		
	<i>Transferencias</i>		
	-Al sector privado	0.00	
	-Al sector público	0.00	
	-Al sector externo	0.00	
4-3	RECUPERACION DE ACTIVOS FINANCIEROS (adquiridos con fines de política económica)	0.00	
5	GASTOS DE CAPITAL		141,156,138.55
5-1	FORMACION DE CAPITAL		
	<i>Formación de Capital fijo</i>		
	Construcciones en Proceso	111,985,415.60	
	Edificios y estructuras	0.00	
	Maquinaria y Equipo	29,170,722.95	
	Otros activos fijos	0.00	
	<i>Incremento de existencias</i>	0.00	
	<i>Objetos de valor</i>	0.00	
	<i>Activos no producidos</i>	0.00	
5-2	TRANSFERENCIAS Y ASIGNACIONES DE CAPITAL OTORGADAS		
	<i>Transferencias de Capital</i>		
	-Al sector privado	0.00	
	-Al sector público	0.00	
	-Al sector externo	0.00	
	<i>Participaciones</i>	0.00	
5-3	INVERSION FINANCIERA (con fines de política económica)		
	<i>Acciones y otras participaciones de capital</i>		
	Internos	0.00	

"BAJO PROTESTA DE DECIR VERDAD DECLARAMOS QUE LOS ESTADOS FINANCIEROS Y SUS NOTAS, SON RAZONABLEMENTE CORRECTOS Y SON REPOSABILIDAD DEL EMISOR

MUNICIPIO DE BAHIA DE BANDERAS NAYARIT
Sistema Integral de Contabilidad Gubernamental
CUENTA ECONOMICA
DEL 1 DE OCTUBRE AL 31 DE DICIEMBRE DE 2025

Clave	Descripción	Importe	Total
	Externos	0.00	
	Concesión de préstamos		
	Internos	0.00	
	Externos	0.00	
	Títulos y valores representativos de la deuda	0.00	
6	INGRESOS TOTALES (1+4)		419,875,389.35
7	GASTOS TOTALES (2+5)		659,603,778.65
8	GASTO PROGRAMABLE: (2+5-Participaciones-intereses y otros gastos de la deuda)		655,858,548.54
9	RESULTADO FINANCIERO SUPERAVIT/(DEFICIT): (3+4-5)		-239,728,389.30
10	RESULTADO PRIMARIO SUPERAVIT/(DEFICIT) PRIMARIO: (9-intereses)		-243,473,619.41
11	FUENTES FINANCIERAS		260,991,500.71
11-1	DISMINUCION DE ACTIVOS FINANCIEROS		
	Disminución de caja y bancos (efectivos y equivalente)	226,417,639.83	
	Disminución de cuentas por cobrar	7,447,090.43	
	Disminución de documentos por cobrar	0.00	
	Disminución de inversiones financieras de corto plazo	0.00	
	Recuperación de inversiones financieras a largo plazo con fines de liquidez	0.00	
	Acciones y otras participaciones de capital		
	Internos	0.00	
	Externos	0.00	
	Concesión de préstamos		
	Internos	0.00	
	Externos	0.00	
	Títulos y valores representativos de la deuda	0.00	
	Disminución de otros activos financieros	7,849,773.81	
11-2	INCREMENTO DE PASIVOS		
	Incremento de cuentas por pagar	19,266,920.52	
	Incremento de documentos por pagar	0.00	
	Incremento de otros pasivos de corto plazo	0.00	
	Endeudamiento público		
	Interno		
	Colocación de títulos y valores de la deuda pública interna	0.00	
	Obtención de Préstamos internos	0.00	
	Otros	0.00	
	Externo		
	Colocación de títulos y valores de la deuda pública externa	0.00	
	Obtención de Préstamos externos	0.00	
	Otros	0.00	
	Incremento de otros pasivos de largo plazo	0.00	
11-3	INCREMENTO DEL PATRIMONIO	10,076.12	

MUNICIPIO DE BAHIA DE BANDERAS NAYARIT
Sistema Integral de Contabilidad Gubernamental
CUENTA ECONOMICA
DEL 1 DE OCTUBRE AL 31 DE DICIEMBRE DE 2025

Clave	Descripción	Importe	Total
12	APLICACIONES FINANCIERAS (USOS)		7,090,720.70
12-1	INCREMENTO DE ACTIVOS FINANCIEROS		
	<i>Incremento de caja y bancos (efectivos y equivalente)</i>	0.00	
	<i>Incremento de cuentas por cobrar</i>	0.00	
	<i>Incremento de documentos por cobrar</i>	0.00	
	<i>Incremento de inversiones financieras de corto plazo</i>	0.00	
	<i>Inversiones financieras a largo plazo con fines de liquidez</i>		
	Acciones y otras participaciones de capital		
	Internos	0.00	
	Externos	0.00	
	Concesiones de préstamos		
	Internos	0.00	
	Externos	0.00	
	Títulos y Valores representativos de la deuda	0.00	
	Compra de obligaciones negociables	0.00	
	Conceción de préstamos	0.00	
	<i>Incremento de otros activos financieros</i>	0.00	
12-2	DISMINUCION DE PASIVOS		
	<i>Disminución de cuentas por pagar</i>	0.00	
	<i>Disminución de documentos por pagar</i>	0.00	
	<i>Disminución de otros pasivos de corto plazo</i>	4,154,828.70	
	<i>Amortización de la deuda</i>		
	Interna		
	Amortización de títulos y valores de la deuda pública interna	2,935,892.00	
	Amortización de préstamos internos	0.00	
	Otra	0.00	
	Externa		
	Amortización de títulos y valores de la deuda pública externa	0.00	
	Amortización de préstamos externos	0.00	
	Otra	0.00	
	<i>Disminución de otros pasivos de largo plazo</i>	0.00	
12-3	DISMINUCION DE PATRIMONIO		0.00

PRESIDENTE

LIC. HECTOR JAVIER SANTANA GARCIA

TESORERA MUNICIPAL

CPC. MARIANA MACEDO GUTIERREZ

- **Información Presupuestaria**



¡El Destino Donde
**Tus Sueños
Se Cumplen!**

- **Información Presupuestaria**
Estado Analítico de Ingresos



¡El Destino Donde
**Tus Sueños
Se Cumplen!**



BAHÍA DE BANDERAS
MAYAGÜENNES

MUNICIPIO DE BAHIA DE BANDERAS NAYARIT
Sistema Integral de Contabilidad Gubernamental
ESTADO ANALITICO DE INGRESOS
DEL 1 DE OCTUBRE AL 31 DE DICIEMBRE DE 2025
(Cifras en Pesos)

Análisis por: Clasificación por Rubro de Ingresos

Clave Presupuestaria	Descripción	Ingreso					Diferencia
		Estimado Oct-Dic	Ampliaciones / (Reducciones) Oct-Dic (2)	Modificado Oct-Dic (3=1+2)	Devengado Oct-Dic (4)	Recaudado Oct-Dic (5)	
Rubro	Concepto	(1)	(2)	(3=1+2)	(4)	(5)	(6=5-1)
1	IMPUESTOS	127,148,101.78	0.00	127,148,101.78	185,563,593.05	185,563,593.05	58,415,491.27
2	CUOTAS Y APORTACIONES DE SEGURIDAD SOCIAL	0.00	0.00	0.00	0.00	0.00	0.00
3	CONTRIBUCIONES DE MEJORAS	5,693,480.94	0.00	5,693,480.94	2,691,062.74	2,691,062.74	-3,002,418.20
4	DERECHOS	72,902,823.39	0.00	72,902,823.39	110,707,945.26	110,707,945.26	37,805,121.87
5	PRODUCTOS	2,240,861.26	0.00	2,240,861.26	441,948.51	441,948.51	-1,798,912.75
6	APROVECHAMIENTOS	9,479,301.55	0.00	9,479,301.55	11,007,688.92	11,007,688.92	1,528,387.37
7	INGRESOS POR VENTAS DE BIENES, PRESTACION DE SERVICIOS Y OTROS INGRESOS	0.00	0.00	0.00	0.00	0.00	0.00
8	PARTICIPACIONES, APORTACIONES, CONVENIOS, INCENTIVOS DERIVADOS DE LA COLABORACION FISCAL Y FONDOS DISTINTOS DE APORTACIONES	101,543,047.92	-1,166,217.66	100,376,830.26	106,820,187.99	106,820,187.99	5,277,140.07
9	TRANSFERENCIAS, ASIGNACIONES, SUBSIDIOS Y SUBVENCIONES, Y PENSIONES Y JUBILACIONES	1,042,130.31	0.00	1,042,130.31	1,321,481.44	1,321,481.44	279,351.13
10	INGRESOS DERIVADOS DE FINANCIAMIENTOS	80,000,000.00	0.00	80,000,000.00	0.00	0.00	-80,000,000.00
TOTAL:		400,049,747.15	-1,166,217.66	398,883,529.49	418,553,907.91	418,553,907.91	18,504,160.76
Ingresos excedentes:							18,504,160.76

PRESIDENTE

LIC. HECTOR JAVIER SANTANA GARCIA

TESORERA MUNICIPAL

CPC. MARIANA MACEDO GUTIERREZ

MUNICIPIO DE BAHÍA DE BANDERAS NAYARIT
Sistema Integral de Contabilidad Gubernamental
ESTADO ANALITICO DE INGRESOS
DEL 1 DE OCTUBRE AL 31 DE DICIEMBRE DE 2025
(Cifras en Pesos)

Análisis por: Fuente de Financiamiento

Clave Presupuestaria	Descripción	Ingreso					Diferencia
		Estimado Oct-Dic	Ampliaciones / (Reducciones) Oct-Dic	Modificado Oct-Dic	Devengado Oct-Dic	Recaudado Oct-Dic	
Rubro	Concepto	(1)	(2)	(3=1+2)	(4)	(5)	(6=5-1)
INGRESOS DEL PODER EJECUTIVO FEDERAL O ESTATAL Y DE LOS MUNICIPIOS		319,007,616.84	-1,166,217.66	317,841,399.18	417,232,426.47	417,232,426.47	98,224,809.63
1	IMPUESTOS	127,148,101.78	0.00	127,148,101.78	185,563,593.05	185,563,593.05	58,415,491.27
2	CUOTAS Y APORTACIONES DE SEGURIDAD SOCIAL	0.00	0.00	0.00	0.00	0.00	0.00
3	CONTRIBUCIONES DE MEJORAS	5,693,480.94	0.00	5,693,480.94	2,691,062.74	2,691,062.74	-3,002,418.20
4	DERECHOS	72,902,823.39	0.00	72,902,823.39	110,707,945.26	110,707,945.26	37,805,121.87
5	PRODUCTOS	2,240,861.26	0.00	2,240,861.26	441,948.51	441,948.51	-1,798,912.75
6	APROVECHAMIENTOS	9,479,301.55	0.00	9,479,301.55	11,007,688.92	11,007,688.92	1,528,387.37
8	PARTICIPACIONES, APORTACIONES, CONVENIOS, INCENTIVOS DERIVADOS DE LA COLABORACION FISCAL Y FONDOS DISTINTOS DE APORTACIONES	101,543,047.92	-1,166,217.66	100,376,830.26	106,820,187.99	106,820,187.99	5,277,140.07
9	TRANSFERENCIAS, ASIGNACIONES, SUBSIDIOS Y SUBVENCIONES, Y PENSIONES Y JUBILACIONES	0.00	0.00	0.00	0.00	0.00	0.00
INGRESOS DE LOS ENTES PÚBLICOS DE LOS PODERES LEGISLATIVO Y JUDICIAL, DE LOS ÓRGANOS AUTÓNOMOS Y DEL SECTOR PARAESTATAL O PARAMUNICIPAL, ASÍ COMO DE LAS EMPRESAS PRODUCTIVAS DEL ESTADO		81,042,130.31	0.00	81,042,130.31	1,321,481.44	1,321,481.44	-79,720,648.87
2	CUOTAS Y APORTACIONES DE SEGURIDAD SOCIAL	0.00	0.00	0.00	0.00	0.00	0.00
5	PRODUCTOS	0.00	0.00	0.00	0.00	0.00	0.00
7	INGRESOS POR VENTAS DE BIENES, PRESTACION DE SERVICIOS Y OTROS INGRESOS	0.00	0.00	0.00	0.00	0.00	0.00
9	TRANSFERENCIAS, ASIGNACIONES, SUBSIDIOS Y SUBVENCIONES, Y PENSIONES Y JUBILACIONES	1,042,130.31	0.00	1,042,130.31	1,321,481.44	1,321,481.44	279,351.13
10	INGRESOS DERIVADOS DE FINANCIAMIENTOS	80,000,000.00	0.00	80,000,000.00	0.00	0.00	-80,000,000.00
TOTAL:		400,049,747.15	-1,166,217.66	398,883,529.49	418,553,907.91	418,553,907.91	18,504,160.76
Ingresos excedentes:							18,504,160.76

"BAJO PROTESTA DE DECIR VERDAD DECLARAMOS QUE LOS ESTADOS FINANCIEROS Y SUS NOTAS, SON RAZONABLEMENTE CORRECTOS Y SON RESPONSABILIDAD DEL EMISOR"



BAHÍA DE BANDERAS
MAYAGÜAYTAN TAMBISAYOT

MUNICIPIO DE BAHIA DE BANDERAS NAYARIT
Sistema Integral de Contabilidad Gubernamental
ESTADO ANALITICO DE INGRESOS
DEL 1 DE OCTUBRE AL 31 DE DICIEMBRE DE 2025
 (Cifras en Pesos)

Análisis por: Fuente de Financiamiento

Clave Presupuestaria	Descripción	Ingreso				Diferencia	
		Estimado Oct-Dic	Ampliaciones / (Reducciones) Oct-Dic	Modificado Oct-Dic	Devengado Oct-Dic		Recaudado Oct-Dic
Rubro	Concepto	(1)	(2)	(3=1+2)	(4)	(5)	(6=5-1)

PRESIDENTE

LIC. HECTOR JAVIER SANTANA GARCIA

TESORERA MUNICIPAL

CPC. MARIANA MACEDO GUTIERREZ

MUNICIPIO DE BAHIA DE BANDERAS NAYARIT
Sistema Integral de Contabilidad Gubernamental
ESTADO ANALITICO DE INGRESOS
DEL 1 DE OCTUBRE AL 31 DE DICIEMBRE DE 2025
 (Cifras en Pesos)



Análisis por: Fuente de Financiamiento

Clave Presupuestaria	Descripción	Ingreso				Diferencia	
		Estimado Oct-Dic	Ampliaciones / (Reducciones) Oct-Dic	Modificado Oct-Dic	Devengado Oct-Dic		Recaudado Oct-Dic
Rubro	Concepto	(1)	(2)	(3=1+2)	(4)	(5)	(6=5-1)

Nota: Estas firmas corresponden al ESTADO ANALITICO DE INGRESOS

- 1.- Incluye intereses que generan las cuentas bancarias del Poder Ejecutivo de la Federación, de las Entidades Federativas, así como de los Municipios.
- 2.- Incluye donativos en efectivo del Poder Ejecutivo, entre otros aprovechamientos.
- 3.- Otros Ingresos se refiere a los ingresos propios obtenidos por los Poderes Legislativo y Judicial, los Órganos Autónomos y las Entidades de la Administración Pública Paraestatal y Paramunicipal, por sus actividades diversas no inherentes a su operación que generan recursos y que no sean ingresos por venta de bienes o prestación de servicios, tales como donativos en efectivo, entre otros.



BAHÍA DE BANDERAS
MAYAGÜEZ

MUNICIPIO DE BAHIA DE BANDERAS NAYARIT
Sistema Integral de Contabilidad Gubernamental
ESTADO ANALITICO DE INGRESOS
DEL 1 DE OCTUBRE AL 31 DE DICIEMBRE DE 2025
(Cifras en Pesos)

Análisis por: Clasificación por Rubro de Ingresos

Clave Presupuestaria	Descripción	Ingreso					Diferencia
		Estimado Oct-Dic	Ampliaciones / (Reducciones) Oct-Dic	Modificado Oct-Dic	Devengado Oct-Dic	Recaudado Oct-Dic	
Rubro	Concepto	(1)	(2)	(3=1+2)	(4)	(5)	(6=5-1)
1	IMPUESTOS	127,148,101.78	0.00	127,148,101.78	185,563,593.05	185,563,593.05	58,415,491.27
2	CUOTAS Y APORTACIONES DE SEGURIDAD SOCIAL	0.00	0.00	0.00	0.00	0.00	0.00
3	CONTRIBUCIONES DE MEJORAS	5,693,480.94	0.00	5,693,480.94	2,691,062.74	2,691,062.74	-3,002,418.20
4	DERECHOS	72,902,823.39	0.00	72,902,823.39	110,707,945.26	110,707,945.26	37,805,121.87
5	PRODUCTOS	2,240,861.26	0.00	2,240,861.26	441,948.51	441,948.51	-1,798,912.75
6	APROVECHAMIENTOS	9,479,301.55	0.00	9,479,301.55	11,007,688.92	11,007,688.92	1,528,387.37
7	INGRESOS POR VENTAS DE BIENES, PRESTACION DE SERVICIOS Y OTROS INGRESOS	0.00	0.00	0.00	0.00	0.00	0.00
8	PARTICIPACIONES, APORTACIONES, CONVENIOS, INCENTIVOS DERIVADOS DE LA COLABORACION FISCAL Y FONDOS DISTINTOS DE APORTACIONES	101,543,047.92	-1,166,217.66	100,376,830.26	106,820,187.99	106,820,187.99	5,277,140.07
9	TRANSFERENCIAS, ASIGNACIONES, SUBSIDIOS Y SUBVENCIONES, Y PENSIONES Y JUBILACIONES	1,042,130.31	0.00	1,042,130.31	1,321,481.44	1,321,481.44	279,351.13
10	INGRESOS DERIVADOS DE FINANCIAMIENTOS	80,000,000.00	0.00	80,000,000.00	0.00	0.00	-80,000,000.00
TOTAL:		400,049,747.15	-1,166,217.66	398,883,529.49	418,553,907.91	418,553,907.91	18,504,160.76
Ingresos excedentes:							18,504,160.76

Análisis por: Fuente de Financiamiento

Clave Presupuestaria	Descripción	Ingreso					Diferencia
		Estimado Oct-Dic	Ampliaciones / (Reducciones) Oct-Dic	Modificado Oct-Dic	Devengado Oct-Dic	Recaudado Oct-Dic	
Rubro	Concepto	(1)	(2)	(3=1+2)	(4)	(5)	(6=5-1)
INGRESOS DEL PODER EJECUTIVO FEDERAL O ESTATAL Y DE LOS MUNICIPIOS		319,007,616.84	-1,166,217.66	317,841,399.18	417,232,426.47	417,232,426.47	98,224,809.63
1	IMPUESTOS	127,148,101.78	0.00	127,148,101.78	185,563,593.05	185,563,593.05	58,415,491.27
2	CUOTAS Y APORTACIONES DE SEGURIDAD SOCIAL	0.00	0.00	0.00	0.00	0.00	0.00
3	CONTRIBUCIONES DE MEJORAS	5,693,480.94	0.00	5,693,480.94	2,691,062.74	2,691,062.74	-3,002,418.20
4	DERECHOS	72,902,823.39	0.00	72,902,823.39	110,707,945.26	110,707,945.26	37,805,121.87
5	PRODUCTOS	2,240,861.26	0.00	2,240,861.26	441,948.51	441,948.51	-1,798,912.75
6	APROVECHAMIENTOS	9,479,301.55	0.00	9,479,301.55	11,007,688.92	11,007,688.92	1,528,387.37
8	PARTICIPACIONES, APORTACIONES, CONVENIOS, INCENTIVOS	101,543,047.92	-1,166,217.66	100,376,830.26	106,820,187.99	106,820,187.99	5,277,140.07

"BAJO PROTESTA DE DECIR VERDAD DECLARAMOS QUE LOS ESTADOS FINANCIEROS Y SUS NOTAS, SON RAZONABLEMENTE CORRECTOS Y SON RESPONSABILIDAD DEL EMISOR"

MUNICIPIO DE BAHIA DE BANDERAS NAYARIT
Sistema Integral de Contabilidad Gubernamental
ESTADO ANALITICO DE INGRESOS
DEL 1 DE OCTUBRE AL 31 DE DICIEMBRE DE 2025
(Cifras en Pesos)

Análisis por: Fuente de Financiamiento

Clave Presupuestaria	Descripción	Ingreso					Diferencia
		Estimado Oct-Dic	Ampliaciones / (Reducciones) Oct-Dic	Modificado Oct-Dic	Devengado Oct-Dic	Recaudado Oct-Dic	
Rubro	Concepto	(1)	(2)	(3=1+2)	(4)	(5)	(6=5-1)
<i>DERIVADOS DE LA COLABORACION FISCAL Y FONDOS DISTINTOS DE APORTACIONES</i>							
9	TRANSFERENCIAS, ASIGNACIONES, SUBSIDIOS Y SUBVENCIONES, Y PENSIONES Y JUBILACIONES	0.00	0.00	0.00	0.00	0.00	0.00
INGRESOS DE LOS ENTES PÚBLICOS DE LOS PODERES LEGISLATIVO Y JUDICIAL, DE LOS ÓRGANOS AUTÓNOMOS Y DEL SECTOR PARAESTATAL O PARAMUNICIPAL, ASÍ COMO DE LAS EMPRESAS PRODUCTIVAS DEL ESTADO		81,042,130.31	0.00	81,042,130.31	1,321,481.44	1,321,481.44	-79,720,648.87
2	CUOTAS Y APORTACIONES DE SEGURIDAD SOCIAL	0.00	0.00	0.00	0.00	0.00	0.00
5	PRODUCTOS	0.00	0.00	0.00	0.00	0.00	0.00
7	INGRESOS POR VENTAS DE BIENES, PRESTACION DE SERVICIOS Y OTROS INGRESOS	0.00	0.00	0.00	0.00	0.00	0.00
9	TRANSFERENCIAS, ASIGNACIONES, SUBSIDIOS Y SUBVENCIONES, Y PENSIONES Y JUBILACIONES	1,042,130.31	0.00	1,042,130.31	1,321,481.44	1,321,481.44	279,351.13
10	INGRESOS DERIVADOS DE FINANCIAMIENTOS	80,000,000.00	0.00	80,000,000.00	0.00	0.00	-80,000,000.00
TOTAL:		400,049,747.15	-1,166,217.66	398,883,529.49	418,553,907.91	418,553,907.91	18,504,160.76
Ingresos excedentes:							18,504,160.76

PRESIDENTE

LIC. HECTOR JAVIER SANTANA GARCIA

TESORERA MUNICIPAL

CPC. MARIANA MACEDO GUTIERREZ



MUNICIPIO DE BAHIA DE BANDERAS NAYARIT
Sistema Integral de Contabilidad Gubernamental
ESTADO ANALITICO DE INGRESOS
DEL 1 DE OCTUBRE AL 31 DE DICIEMBRE DE 2025
(Cifras en Pesos)

Análisis por: Fuente de Financiamiento

Clave Presupuestaria	Descripción	Ingreso				Diferencia	
		Estimado Oct-Dic	Ampliaciones / (Reducciones) Oct-Dic	Modificado Oct-Dic	Devengado Oct-Dic		Recaudado Oct-Dic
Rubro	Concepto	(1)	(2)	(3=1+2)	(4)	(5)	(6=5-1)

Nota: Estas firmas corresponden al ESTADO ANALITICO DE INGRESOS

- 1.- Incluye intereses que generan las cuentas bancarias del Poder Ejecutivo de la Federación, de las Entidades Federativas, así como de los Municipios.
- 2.- Incluye donativos en efectivo del Poder Ejecutivo, entre otros aprovechamientos.
- 3.- Otros Ingresos se refiere a los ingresos propios obtenidos por los Poderes Legislativo y Judicial, los Órganos Autónomos y las Entidades de la Administración Pública Paraestatal y Paramunicipal, por sus actividades diversas no inherentes a su operación que generan recursos y que no sean ingresos por venta de bienes o prestación de servicios, tales como donativos en efectivo, entre otros.

- **Información Presupuestaria**

Estado Analítico del Presupuesto de Egresos



¡El Destino Donde
**Tus Sueños
Se Cumplen!**

MUNICIPIO DE BAHIA DE BANDERAS NAYARIT
Sistema Integral de Contabilidad Gubernamental
ESTADO ANALITICO DEL EJERCICIO DEL PRESUPUESTO DE EGRESOS
Clasificador por Objeto del Gasto (Capítulo y Concepto)
DEL 1 DE OCTUBRE AL 31 DE DICIEMBRE DE 2025
(Cifras en Pesos)

Análisis por: Clasificador por Objeto del Gasto

Clave Presupuestaria Cap-Con	Descripción Concepto	Egresos					
		Aprobado Oct-Dic (1)	Ampliaciones / (Reducciones) Oct-Dic (2)	Modificado Oct-Dic (3=1+2)	Devengado Oct-Dic (4)	Pagado Oct-Dic (5)	Subejercicio Oct-Dic (6=3-4)
1 0	SERVICIOS PERSONALES	155,222,896.67	-6,746,969.22	148,475,927.45	170,118,213.16	163,830,008.16	-21,642,285.71
1 1	REMUNERACIONES AL PERSONAL DE CARACTER PERMANENTE	75,438,156.68	-17,586,543.28	57,851,613.40	61,275,041.46	61,275,041.46	-3,423,428.06
1 2	REMUNERACIONES AL PERSONAL DE CARACTER TRANSITORIO	349,846.48	-49.64	349,796.84	835,221.01	835,221.01	-485,424.17
1 3	REMUNERACIONES ADICIONALES Y ESPECIALES	59,589,836.75	16,813,547.05	76,403,383.80	85,063,312.53	85,040,401.81	-8,659,928.73
1 4	SEGURIDAD SOCIAL	10,374,785.01	4,242,272.50	14,617,057.51	17,129,135.87	10,893,194.34	-2,512,078.36
1 5	OTRAS PRESTACIONES SOCIALES Y ECONOMICAS	9,350,146.45	-9,699,838.48	-349,692.03	5,742,876.54	5,713,523.79	-6,092,568.57
1 6	PREVISIONES	64,233.60	-230,199.29	-165,965.69	0.00	0.00	-165,965.69
1 7	PAGO DE ESTIMULOS A SERVIDORES PUBLICOS	55,891.70	-286,158.08	-230,266.38	72,625.75	72,625.75	-302,892.13
2 0	MATERIALES Y SUMINISTROS	40,006,160.87	-23,851,744.01	16,154,416.86	69,183,919.31	60,578,862.65	-53,029,502.45
2 1	MATERIALES DE ADMINISTRACION, EMISION DE DOCUMENTOS Y ARTICULOS OFICIALES	2,889,594.33	2,006,431.54	4,896,025.87	8,583,014.26	6,097,128.02	-3,686,988.39
2 2	ALIMENTOS Y UTENSILIOS	860,258.54	1,131,224.00	1,991,482.54	2,067,438.46	2,047,664.07	-75,955.92
2 3	MATERIAS PRIMAS Y MATERIALES DE PRODUCCION Y COMERCIALIZACION	0.00	0.00	0.00	0.00	0.00	0.00
2 4	MATERIALES Y ARTICULOS DE CONSTRUCCION Y DE REPARACION	7,285,462.83	-737,874.68	6,547,588.15	9,657,285.59	10,391,051.49	-3,109,697.44
2 5	PRODUCTOS QUIMICOS, FARMACEUTICOS Y DE LABORATORIO	1,858,590.05	303,427.89	2,162,017.94	5,802,574.69	5,983,265.74	-3,640,556.75
2 6	COMBUSTIBLES, LUBRICANTES Y ADITIVOS	19,994,336.51	-16,629,052.09	3,365,284.42	25,022,873.55	18,980,770.94	-21,657,589.13
2 7	VESTUARIO, BLANCOS, PRENDAS DE PROTECCION Y ARTICULOS DEPORTIVOS	3,500,000.00	-4,434,582.40	-934,582.40	9,576,234.40	9,177,914.77	-10,510,816.80
2 8	MATERIALES Y SUMINISTROS PARA SEGURIDAD	1,400,000.00	-6,703,269.53	-5,303,269.53	461,680.00	461,680.00	-5,764,949.53
2 9	HERRAMIENTAS, REFACCIONES Y ACCESORIOS MENORES	2,217,918.61	1,211,951.26	3,429,869.87	8,012,818.36	7,439,387.62	-4,582,948.49
3 0	SERVICIOS GENERALES	101,890,771.66	-11,834,398.62	90,056,373.04	179,313,870.91	175,178,620.24	-89,257,497.87
3 1	SERVICIOS BASICOS	8,933,662.62	-4,782,089.19	4,151,573.43	10,944,129.98	8,402,670.79	-6,792,556.55
3 2	SERVICIOS DE ARRENDAMIENTO	34,922,506.55	-11,128,458.20	23,794,048.35	38,986,899.03	52,472,856.93	-15,192,850.68
3 3	SERVICIOS PROFESIONALES, CIENTIFICOS, TECNICOS Y OTROS SERVICIOS	11,284,745.96	-857,276.35	10,427,469.61	32,462,778.59	28,388,738.42	-22,035,308.98
3 4	SERVICIOS FINANCIEROS, BANCARIOS Y COMERCIALES	2,414,336.99	-1,095,899.79	1,318,437.20	1,319,319.46	1,311,836.30	-882.26
3 5	SERVICIOS DE INSTALACION, REPARACION, MANTENIMIENTO Y CONSERVACION	10,770,569.12	-2,576,774.57	8,193,794.55	45,095,658.28	35,042,271.18	-36,901,863.73
3 6	SERVICIOS DE COMUNICACION SOCIAL Y PUBLICIDAD	4,000,000.00	3,826,403.59	7,826,403.59	7,832,711.06	6,926,109.06	-6,307.47
3 7	SERVICIOS DE TRASLADO Y VIATICOS	673,717.06	668,258.32	1,341,975.38	1,445,803.31	1,332,175.84	-103,827.93
3 8	SERVICIOS OFICIALES	17,818,202.22	9,388,463.43	27,206,665.65	33,734,413.86	37,080,334.05	-6,527,748.21
3 9	OTROS SERVICIOS GENERALES	11,073,031.14	-5,277,025.86	5,796,005.28	7,492,157.34	4,221,627.67	-1,696,152.06
4 0	TRANSFERENCIAS, ASIGNACIONES, SUBSIDIOS Y OTRAS AYUDAS	34,333,050.40	40,164,119.35	74,497,169.75	96,086,406.61	95,424,513.87	-21,589,236.86

"BAJO PROTESTA DE DECIR VERDAD DECLARAMOS QUE LOS ESTADOS FINANCIEROS Y SUS NOTAS, SON RAZONABLEMENTE CORRECTOS Y SON REPOSABILIDAD DEL EMISOR"

MUNICIPIO DE BAHIA DE BANDERAS NAYARIT
Sistema Integral de Contabilidad Gubernamental
ESTADO ANALITICO DEL EJERCICIO DEL PRESUPUESTO DE EGRESOS
Clasificador por Objeto del Gasto (Capítulo y Concepto)
DEL 1 DE OCTUBRE AL 31 DE DICIEMBRE DE 2025
(Cifras en Pesos)

Análisis por: Clasificador por Objeto del Gasto

Clave Presupuestaria	Descripción	Egresos					Subejercicio Oct-Dic
		Aprobado Oct-Dic	Ampliaciones / (Reducciones) Oct-Dic	Modificado Oct-Dic	Devengado Oct-Dic	Pagado Oct-Dic	
Cap-Con	Concepto	(1)	(2)	(3=1+2)	(4)	(5)	(6=3-4)
4 1	TRANSFERENCIAS INTERNAS Y ASIGNACIONES AL SECTOR PUBLICO	10,759,545.85	33,067,458.79	43,827,004.64	51,506,909.64	51,320,646.50	-7,679,905.00
4 2	TRANSFERENCIAS AL RESTO DEL SECTOR PUBLICO	0.00	0.00	0.00	0.00	0.00	0.00
4 3	SUBSIDIOS Y SUBVENCIONES	9,100,532.51	765,177.01	9,865,709.52	9,899,042.82	9,899,042.82	-33,333.30
4 4	AYUDAS SOCIALES	6,526,681.56	9,571,651.66	16,098,333.22	24,051,656.49	23,576,026.89	-7,953,323.27
4 5	PENSIONES Y JUBILACIONES	7,946,290.48	-3,240,168.11	4,706,122.37	10,628,797.66	10,628,797.66	-5,922,675.29
4 6	TRANSFERENCIAS A FIDEICOMISOS, MANDATOS Y OTROS ANALOGOS	0.00	0.00	0.00	0.00	0.00	0.00
4 7	TRANSFERENCIAS A LA SEGURIDAD SOCIAL	0.00	0.00	0.00	0.00	0.00	0.00
4 8	DONATIVOS	0.00	0.00	0.00	0.00	0.00	0.00
4 9	TRANSFERENCIAS AL EXTERIOR	0.00	0.00	0.00	0.00	0.00	0.00
5 0	BIENES MUEBLES, INMUEBLES E INTANGIBLES	13,474,652.46	-34,182,734.02	-20,708,081.56	29,170,722.95	25,853,399.73	-49,878,804.51
5 1	MOBILIARIO Y EQUIPO DE ADMINISTRACION	5,367,114.90	-4,744,060.90	623,054.00	5,225,165.62	1,828,305.71	-4,602,111.62
5 2	MOBILIARIO Y EQUIPO EDUCACIONAL Y RECREATIVO	60,000.00	21,149.05	81,149.05	736,275.48	642,213.15	-655,126.43
5 3	EQUIPO E INSTRUMENTAL MEDICO Y DE LABORATORIO	130,000.00	-217,357.40	-87,357.40	0.00	0.00	-87,357.40
5 4	VEHICULOS Y EQUIPO DE TRANSPORTE	2,000,000.00	-8,431,026.44	-6,431,026.44	21,250,754.00	21,250,754.00	-27,681,780.44
5 5	EQUIPO DE DEFENSA Y SEGURIDAD	2,657,133.36	-13,889,709.42	-11,232,576.06	0.00	0.00	-11,232,576.06
5 6	MAQUINARIA, OTROS EQUIPOS Y HERRAMIENTAS	1,817,659.04	-1,696,711.75	120,947.29	1,958,527.85	2,132,126.87	-1,837,580.56
5 7	ACTIVOS BIOLÓGICOS	0.00	-1,182,272.00	-1,182,272.00	0.00	0.00	-1,182,272.00
5 8	BIENES INMUEBLES	0.00	0.00	0.00	0.00	0.00	0.00
5 9	ACTIVOS INTANGIBLES	1,442,745.16	-4,042,745.16	-2,600,000.00	0.00	0.00	-2,600,000.00
6 0	INVERSION PUBLICA	34,932,554.46	6,859,373.74	41,791,928.20	111,985,415.60	104,434,996.12	-70,193,487.40
6 1	OBRA PUBLICA EN BIENES DE DOMINIO PUBLICO	33,932,554.46	7,859,373.74	41,791,928.20	111,985,415.60	104,434,996.12	-70,193,487.40
6 2	OBRA PUBLICA EN BIENES PROPIOS	0.00	0.00	0.00	0.00	0.00	0.00
6 3	PROYECTOS PRODUCTIVOS Y ACCIONES DE FOMENTO	1,000,000.00	-1,000,000.00	0.00	0.00	0.00	0.00
7 0	INVERSIONES FINANCIERAS Y OTRAS PROVISIONES	0.00	0.00	0.00	0.00	0.00	0.00
7 1	INVERSIONES PARA EL FOMENTO DE ACTIVIDADES PRODUCTIVAS	0.00	0.00	0.00	0.00	0.00	0.00
7 2	ACCIONES Y PARTICIPACIONES DE CAPITAL	0.00	0.00	0.00	0.00	0.00	0.00
7 3	COMPRA DE TITULOS Y VALORES	0.00	0.00	0.00	0.00	0.00	0.00
7 4	CONCESION DE PRESTAMOS	0.00	0.00	0.00	0.00	0.00	0.00
7 5	INVERSIONES EN FIDEICOMISOS, MANDATOS Y OTROS ANALOGOS	0.00	0.00	0.00	0.00	0.00	0.00
7 6	OTRAS INVERSIONES FINANCIERAS	0.00	0.00	0.00	0.00	0.00	0.00
7 9	PROVISIONES PARA CONTINGENCIAS Y OTRAS EROGACIONES	0.00	0.00	0.00	0.00	0.00	0.00

"BAJO PROTESTA DE DECIR VERDAD DECLARAMOS QUE LOS ESTADOS FINANCIEROS Y SUS NOTAS, SON RAZONABLEMENTE CORRECTOS Y SON RESPONSABILIDAD DEL EMISOR"

MUNICIPIO DE BAHIA DE BANDERAS NAYARIT
Sistema Integral de Contabilidad Gubernamental
ESTADO ANALITICO DEL EJERCICIO DEL PRESUPUESTO DE EGRESOS
Clasificador por Objeto del Gasto (Capítulo y Concepto)
DEL 1 DE OCTUBRE AL 31 DE DICIEMBRE DE 2025
(Cifras en Pesos)

Análisis por: Clasificador por Objeto del Gasto

Clave Presupuestaria	Descripción Cap-Con Concepto	Egresos					Subejercicio Oct-Dic (6=3-4)
		Aprobado Oct-Dic (1)	Ampliaciones / (Reducciones) Oct-Dic (2)	Modificado Oct-Dic (3=1+2)	Devengado Oct-Dic (4)	Pagado Oct-Dic (5)	
<i>ESPECIALES</i>							
8 0	PARTICIPACIONES Y APORTACIONES	0.00	0.00	0.00	0.00	0.00	0.00
8 1	<i>PARTICIPACIONES</i>	0.00	0.00	0.00	0.00	0.00	0.00
8 3	<i>APORTACIONES</i>	0.00	0.00	0.00	0.00	0.00	0.00
8 5	<i>CONVENIOS</i>	0.00	0.00	0.00	0.00	0.00	0.00
9 0	DEUDA PUBLICA	20,189,659.65	-26,020,245.78	-5,830,586.13	6,681,122.11	6,681,122.11	-12,511,708.24
9 1	<i>AMORTIZACION DE LA DEUDA PUBLICA</i>	11,005,634.44	-17,199,759.04	-6,194,124.60	2,935,892.00	2,935,892.00	-9,130,016.60
9 2	<i>INTERESES DE LA DEUDA PUBLICA</i>	6,434,025.21	-6,078,489.64	355,535.57	3,745,230.11	3,745,230.11	-3,389,694.54
9 3	<i>COMISIONES DE LA DEUDA PUBLICA</i>	0.00	0.00	0.00	0.00	0.00	0.00
9 4	<i>GASTOS DE LA DEUDA PUBLICA</i>	0.00	0.00	0.00	0.00	0.00	0.00
9 5	<i>COSTO POR COBERTURAS</i>	0.00	0.00	0.00	0.00	0.00	0.00
9 6	<i>APOYOS FINANCIEROS</i>	0.00	0.00	0.00	0.00	0.00	0.00
9 9	<i>ADEUDOS DE EJERCICIOS FISCALES ANTERIORES (ADEFAS)</i>	2,750,000.00	-2,741,997.10	8,002.90	0.00	0.00	8,002.90
TOTAL DEL EGRESO:		400,049,746.17	-55,612,598.56	344,437,147.61	662,539,670.65	631,981,522.88	-318,102,523.04

PRESIDENTE

LIC. HECTOR JAVIER SANTANA GARCIA

TESORERA MUNICIPAL

CPC. MARIANA MACEDO GUTIERREZ



MUNICIPIO DE BAHIA DE BANDERAS NAYARIT

Sistema Integral de Contabilidad Gubernamental

ESTADO ANALITICO DEL EJERCICIO DEL PRESUPUESTO DE EGRESOS

Clasificación Económica (Tipo de Gasto)

DEL 1 DE OCTUBRE AL 31 DE DICIEMBRE DE 2025

(Cifras en Pesos)

Análisis por: Clasificación Económica

Clave Presupuestaria	Descripción Concepto	Egresos					Subejercicio Oct-Dic (6=3-4)
		Aprobado Oct-Dic (1)	Ampliaciones / (Reducciones) Oct-Dic (2)	Modificado Oct-Dic (3=1+2)	Devengado Oct-Dic (4)	Pagado Oct-Dic (5)	
1	GASTO CORRIENTE	331,452,879.60	-2,268,992.50	329,183,887.10	514,702,409.99	495,012,004.92	-185,518,522.89
2	GASTO DE CAPITAL	48,407,206.92	-27,323,360.28	21,083,846.64	141,156,138.55	130,288,395.85	-120,072,291.91
3	AMORTIZACION DE LA DEUDA Y DISMINUCION DE PASIVOS	20,189,659.65	-26,020,245.78	-5,830,586.13	6,681,122.11	6,681,122.11	-12,511,708.24
4	PENSIONES Y JUBILACIONES	0.00	0.00	0.00	0.00	0.00	0.00
5	PARTICIAPCIONES	0.00	0.00	0.00	0.00	0.00	0.00
TOTAL DEL EGRESO:		400,049,746.17	-55,612,598.56	344,437,147.61	662,539,670.65	631,981,522.88	-318,102,523.04

PRESIDENTE

LIC. HECTOR JAVIER SANTANA GARCIA

TESORERA MUNICIPAL

CPC. MARIANA MACEDO GUTIERREZ



MUNICIPIO DE BAHIA DE BANDERAS NAYARIT
Sistema Integral de Contabilidad Gubernamental
ESTADO ANALITICO DEL EJERCICIO DEL PRESUPUESTO DE EGRESOS
 Clasificación Administrativa
DEL 1 DE OCTUBRE AL 31 DE DICIEMBRE DE 2025
 (Cifras en Pesos)

Análisis por: Clasificación Administrativa

Clave Presupuestaria	Descripción Concepto	Egresos					Subejercicio Oct-Dic (6=3-4)
		Aprobado Oct-Dic (1)	Ampliaciones / (Reducciones) Oct-Dic (2)	Modificado Oct-Dic (3=1+2)	Devengado Oct-Dic (4)	Pagado Oct-Dic (5)	
01	ESTRUCTURA ADMINISTRATIVA	343,316,173.67	-48,703,028.97	294,613,144.70	559,615,515.01	541,706,009.96	-265,002,370.31
01 01	CABILDO	17,771,267.77	-3,656,040.53	14,115,227.24	18,112,537.96	17,878,710.39	-3,997,310.72
01 01 01	CABILDO	17,771,267.77	-3,656,040.53	14,115,227.24	18,112,537.96	17,878,710.39	-3,997,310.72
01 02	EL DESPACHO DE LA PRESIDENCIA	14,157,343.77	2,265,025.06	16,422,368.83	21,943,261.35	19,427,641.46	-5,520,892.52
01 02 01	EL DESPACHO DE LA PRESIDENCIA	14,157,343.77	2,265,025.06	16,422,368.83	21,943,261.35	19,427,641.46	-5,520,892.52
01 03	SECRETARIA DEL AYUNTAMIENTO	6,106,721.40	3,213,214.30	9,319,935.70	10,515,972.51	10,023,201.88	-1,196,036.81
01 03 01	SECRETARIA DEL AYUNTAMIENTO	6,106,721.40	3,213,214.30	9,319,935.70	10,515,972.51	10,023,201.88	-1,196,036.81
01 04	TESORERIA MUNICIPAL	35,383,460.74	-8,665,952.01	26,717,508.73	53,850,846.60	49,320,390.28	-27,133,337.87
01 04 01	TESORERIA MUNICIPAL	35,383,460.74	-8,665,952.01	26,717,508.73	53,850,846.60	49,320,390.28	-27,133,337.87
01 05	CONTRALORIA MUNICIPAL	4,856,003.61	-3,242,188.13	1,613,815.48	4,263,440.36	4,187,477.80	-2,649,624.88
01 05 01	CONTRALORIA MUNICIPAL	4,856,003.61	-3,242,188.13	1,613,815.48	4,263,440.36	4,187,477.80	-2,649,624.88
01 06	OFICIALIA MAYOR ADMINISTRATIVA	40,467,839.35	-22,410,375.75	18,057,463.60	64,763,362.66	55,468,040.78	-46,705,899.06
01 06 01	OFICIALIA MAYOR ADMINISTRATIVA	40,467,839.35	-22,410,375.75	18,057,463.60	64,763,362.66	55,468,040.78	-46,705,899.06
01 07	DIRECCION DE PADRON Y LICENCIAS	4,731,608.67	-488,196.81	4,243,411.86	6,070,630.01	5,916,459.94	-1,827,218.15
01 07 01	DIRECCION DE PADRON Y LICENCIAS	4,731,608.67	-488,196.81	4,243,411.86	6,070,630.01	5,916,459.94	-1,827,218.15
01 08	DIRECCION DE SEGURIDAD CIUDADANA Y TRANSITO	45,389,096.70	8,039,733.77	53,428,830.47	90,086,089.54	87,035,163.14	-36,657,259.07
01 08 01	DIRECCION DE SEGURIDAD CIUDADANA Y TRANSITO	45,389,096.70	8,039,733.77	53,428,830.47	90,086,089.54	87,035,163.14	-36,657,259.07
01 09	DIRECCION MUNICIPAL DE PROTECCION CIVIL	7,715,354.80	1,688,938.99	9,404,293.79	10,596,258.65	9,919,291.18	-1,191,964.86
01 09 01	DIRECCION MUNICIPAL DE PROTECCION CIVIL	7,715,354.80	1,688,938.99	9,404,293.79	10,596,258.65	9,919,291.18	-1,191,964.86
01 10	DIRECCION DE ORDENAMIENTO TERRITORIAL, DESARROLLO URBANO	8,493,639.57	-7,354,674.96	1,138,964.61	6,689,243.71	6,451,163.08	-5,550,279.10
01 10 01	DIRECCION DE ORDENAMIENTO TERRITORIAL, DESARROLLO URBANO	8,493,639.57	-7,354,674.96	1,138,964.61	6,689,243.71	6,451,163.08	-5,550,279.10
01 11	DIRECCION DE SERVICIOS PUBLICOS	65,733,227.03	-36,468,714.16	29,264,512.87	64,470,064.76	79,893,636.57	-35,205,551.89
01 11 01	DIRECCION DE SERVICIOS PUBLICOS	65,733,227.03	-36,468,714.16	29,264,512.87	64,470,064.76	79,893,636.57	-35,205,551.89
01 12	DIRECCION DE OBRAS PUBLICAS	42,446,998.44	7,479,032.70	49,926,031.14	121,254,009.24	113,279,709.75	-71,327,978.10
01 12 01	DIRECCION DE OBRAS PUBLICAS	42,446,998.44	7,479,032.70	49,926,031.14	121,254,009.24	113,279,709.75	-71,327,978.10
01 13	DIRECCION DE DESARROLLO ECONOMICO	5,970,574.25	1,394,779.54	7,365,353.79	10,495,172.52	10,259,048.37	-3,129,818.73
01 13 01	DIRECCION DE DESARROLLO ECONOMICO	5,970,574.25	1,394,779.54	7,365,353.79	10,495,172.52	10,259,048.37	-3,129,818.73
01 14	DIRECCION DE TURISMO	3,552,045.56	327,786.01	3,879,831.57	6,043,247.68	5,758,184.15	-2,163,416.11
01 14 01	DIRECCION DE TURISMO	3,552,045.56	327,786.01	3,879,831.57	6,043,247.68	5,758,184.15	-2,163,416.11
01 15	DIRECCION DE DESARROLLO Y BIENESTAR SOCIAL	28,775,089.52	10,077,920.28	38,853,009.80	52,251,793.75	53,178,495.96	-13,398,783.95
01 15 01	DIRECCION DE DESARROLLO Y BIENESTAR SOCIAL	28,775,089.52	10,077,920.28	38,853,009.80	52,251,793.75	53,178,495.96	-13,398,783.95
01 16	DIRECCION JURIDICA	3,491,866.01	-2,574,862.02	917,003.99	3,742,881.28	2,449,682.86	-2,825,877.29
01 16 01	DIRECCION JURÍDICA	3,491,866.01	-2,574,862.02	917,003.99	3,742,881.28	2,449,682.86	-2,825,877.29

"BAJO PROTESTA DE DECIR VERDAD DECLARAMOS QUE LOS ESTADOS FINANCIEROS Y SUS NOTAS, SON RAZONABLEMENTE CORRECTOS Y SON REPOSABILIDAD DEL EMISOR"

MUNICIPIO DE BAHIA DE BANDERAS NAYARIT
Sistema Integral de Contabilidad Gubernamental
ESTADO ANALITICO DEL EJERCICIO DEL PRESUPUESTO DE EGRESOS
Clasificación Administrativa
DEL 1 DE OCTUBRE AL 31 DE DICIEMBRE DE 2025
(Cifras en Pesos)

Análisis por: Clasificación Administrativa

Clave Presupuestaria	Descripción Concepto	Egresos					Subejercicio Oct-Dic (6=3-4)
		Aprobado Oct-Dic (1)	Ampliaciones / (Reducciones) Oct-Dic (2)	Modificado Oct-Dic (3=1+2)	Devengado Oct-Dic (4)	Pagado Oct-Dic (5)	
01 17	EL JUZGADO CIVICO	2,474,764.57	-1,640,054.18	834,710.39	2,376,275.50	2,371,823.84	-1,541,565.11
01 17 01	EL JUZGADO CIVICO	2,474,764.57	-1,640,054.18	834,710.39	2,376,275.50	2,371,823.84	-1,541,565.11
01 18	DIRECCION DE REGISTRO CIVIL	2,608,267.77	-436,068.48	2,172,199.29	3,104,499.92	3,212,041.90	-932,300.63
01 18 01	DIRECCION DE REGISTRO CIVIL	2,608,267.77	-436,068.48	2,172,199.29	3,104,499.92	3,212,041.90	-932,300.63
01 19	DIRECCION DE DEPORTE MUNICIPAL	1,403,026.10	736,958.67	2,139,984.77	3,000,789.26	2,835,611.45	-860,804.49
01 19 01	DIRECCION DE DEPORTE MUNICIPAL	1,403,026.10	736,958.67	2,139,984.77	3,000,789.26	2,835,611.45	-860,804.49
01 20	DIRECCION DE MEDIO AMBIENTE	1,787,978.04	3,010,708.74	4,798,686.78	5,985,137.75	2,840,235.18	-1,186,450.97
01 20 01	DIRECCION DE MEDIO AMBIENTE	1,787,978.04	3,010,708.74	4,798,686.78	5,985,137.75	2,840,235.18	-1,186,450.97
02	SUBSIDIOS Y TRANSFERENCIAS A ORGANISMOS DESCENTRALIZADOS	10,759,545.85	11,198,179.77	21,957,725.62	29,637,630.62	28,668,117.97	-7,679,905.00
02 01	SUBSIDIOS A ORGANISMOS DESCENTRALIZADOS	10,759,545.85	11,198,179.77	21,957,725.62	29,637,630.62	28,668,117.97	-7,679,905.00
02 01 01	DIF	7,747,620.62	10,415,933.25	18,163,553.87	23,163,553.85	22,977,290.72	-4,999,999.98
02 01 02	INSTITUTO MUNICIPAL DE PLANEACION (IMPLAN)	2,020,845.03	0.00	2,020,845.03	4,500,000.00	4,500,000.00	-2,479,154.97
02 01 03	OROMAPAS	250.03	-1,000.00	-749.97	0.00	0.00	-749.97
02 01 04	COMISION MUNICIPAL DE LOS DERECHOS HUMANOS CMDH	990,830.17	-2.99	990,827.18	1,190,827.26	1,190,827.25	-200,000.08
02 01 06	SISTEMA INTEGRAL DE SERVICIOS PUBLICOS	0.00	783,249.51	783,249.51	783,249.51	0.00	0.00
03	EROGACIONES GENERALES	45,974,026.65	-18,107,749.36	27,866,277.29	73,286,525.02	61,607,394.95	-45,420,247.73
03 01	EROGACIONES GENERALES	45,974,026.65	-18,107,749.36	27,866,277.29	73,286,525.02	61,607,394.95	-45,420,247.73
03 01 01	EROGACIONES GENERALES	45,974,026.65	-18,107,749.36	27,866,277.29	73,286,525.02	61,607,394.95	-45,420,247.73
TOTAL DEL EGRESO:		400,049,746.17	-55,612,598.56	344,437,147.61	662,539,670.65	631,981,522.88	-318,102,523.04

PRESIDENTE

LIC. HECTOR JAVIER SANTANA GARCIA

TESORERA MUNICIPAL

CPC. MARIANA MACEDO GUTIERREZ



MUNICIPIO DE BAHIA DE BANDERAS NAYARIT
 Sistema Integral de Contabilidad Gubernamental
ESTADO ANALITICO DEL EJERCICIO DEL PRESUPUESTO DE EGRESOS
 Clasificación Administrativa
DEL 1 DE OCTUBRE AL 31 DE DICIEMBRE DE 2025
 (Cifras en Pesos)

Análisis por: Clasificación Administrativa

Clave Presupuestaria	Descripción UP Concepto	Egresos					Subejercicio Oct-Dic (6=3-4)
		Aprobado Oct-Dic (1)	Ampliaciones / (Reducciones) Oct-Dic (2)	Modificado Oct-Dic (3=1+2)	Devengado Oct-Dic (4)	Pagado Oct-Dic (5)	
01	ESTRUCTURA ADMINISTRATIVA	343,316,173.67	-48,703,028.97	294,613,144.70	559,615,515.01	541,706,009.96	-265,002,370.31
02	SUBSIDIOS Y TRANSFERENCIAS A ORGANISMOS DESCENTRALIZADOS	10,759,545.85	11,198,179.77	21,957,725.62	29,637,630.62	28,668,117.97	-7,679,905.00
03	EROGACIONES GENERALES	45,974,026.65	-18,107,749.36	27,866,277.29	73,286,525.02	61,607,394.95	-45,420,247.73
TOTAL DEL EGRESO:		400,049,746.17	-55,612,598.56	344,437,147.61	662,539,670.65	631,981,522.88	-318,102,523.04

PRESIDENTE

LIC. HECTOR JAVIER SANTANA GARCIA

TESORERA MUNICIPAL

CPC. MARIANA MACEDO GUTIERREZ



MUNICIPIO DE BAHIA DE BANDERAS NAYARIT
 Sistema Integral de Contabilidad Gubernamental
ESTADO ANALITICO DEL EJERCICIO DEL PRESUPUESTO DE EGRESOS
 Clasificación Administrativa
DEL 1 DE OCTUBRE AL 31 DE DICIEMBRE DE 2025
 (Cifras en Pesos)

Análisis por: Clasificación Administrativa

Clave Presupuestaria	Descripción Concepto	Egresos					Subejercicio Oct-Dic (6=3-4)
		Aprobado Oct-Dic (1)	Ampliaciones / (Reducciones) Oct-Dic (2)	Modificado Oct-Dic (3=1+2)	Devengado Oct-Dic (4)	Pagado Oct-Dic (5)	
Poder Ejecutivo		400,049,746.17	-55,612,598.56	344,437,147.61	662,539,670.65	631,981,522.88	-318,102,523.04
Poder Legislativo		0.00	0.00	0.00	0.00	0.00	0.00
Poder Judicial		0.00	0.00	0.00	0.00	0.00	0.00
Órganos Autónomos		0.00	0.00	0.00	0.00	0.00	0.00
TOTAL DEL EGRESO:		400,049,746.17	-55,612,598.56	344,437,147.61	662,539,670.65	631,981,522.88	-318,102,523.04

PRESIDENTE

LIC. HECTOR JAVIER SANTANA GARCIA

TESORERA MUNICIPAL

CPC. MARIANA MACEDO GUTIERREZ

MUNICIPIO DE BAHÍA DE BANDERAS NAYARIT
Sistema Integral de Contabilidad Gubernamental
ESTADO ANALITICO DEL EJERCICIO DEL PRESUPUESTO DE EGRESOS
Clasificación Funcional (Finalidad y Función)
DEL 1 DE OCTUBRE AL 31 DE DICIEMBRE DE 2025
(Cifras en Pesos)

Análisis por: Clasificación Funcional

Clave Presupuestaria	Descripción	Egresos					Subejercicio Oct-Dic
		Aprobado Oct-Dic	Ampliaciones / (Reducciones) Oct-Dic	Modificado Oct-Dic	Devengado Oct-Dic	Pagado Oct-Dic	
Fin-Fun	Concepto	(1)	(2)	(3=1+2)	(4)	(5)	(6=3-4)
01	GOBIERNO	230,810,714.44	-45,017,812.66	185,792,901.78	365,105,177.87	331,294,028.32	-179,312,276.09
01 01	LEGISLACION	17,771,267.77	-3,656,040.53	14,115,227.24	18,112,537.96	17,878,710.39	-3,997,310.72
01 02	JUSTICIA	3,465,594.74	-1,640,057.17	1,825,537.57	3,567,102.76	3,562,651.09	-1,741,565.19
01 03	COORDINACION DE LA POLITICA DE GOBIERNO	34,644,073.69	-266,310.60	34,377,763.09	50,842,454.68	46,502,386.51	-16,464,691.59
01 04	RELACIONES EXTERIORES	0.00	0.00	0.00	0.00	0.00	0.00
01 05	ASUNTOS FINANCIEROS Y HACENDARIOS	35,383,460.74	-10,144,163.65	25,239,297.09	54,887,680.94	50,342,224.62	-29,648,383.85
01 06	SEGURIDAD NACIONAL	0.00	0.00	0.00	0.00	0.00	0.00
01 07	ASUNTOS DE ORDEN PUBLICO Y DE SEGURIDAD INTERIOR	53,104,451.50	9,728,672.76	62,833,124.26	100,682,348.19	96,954,454.32	-37,849,223.93
01 08	OTROS SERVICIOS GENERALES	86,441,866.00	-39,039,913.47	47,401,952.53	137,013,053.34	116,053,601.39	-89,611,100.81
02	DESARROLLO SOCIAL	154,984,803.25	-11,829,154.64	143,155,648.61	274,825,442.57	278,753,802.10	-131,669,793.96
02 01	PROTECCION AMBIENTAL	0.00	1,089,651.22	1,089,651.22	14,547,991.65	14,575,019.52	-13,458,340.43
02 02	VIVIENDA Y SERVICIOS A LA COMUNIDAD	118,462,093.11	-50,230,919.20	68,231,173.91	176,002,286.48	180,051,144.93	-107,771,112.57
02 03	SALUD	0.00	0.00	0.00	0.00	0.00	0.00
02 04	RECREACION, CULTURA Y OTRAS MANIFESTACIONES SOCIALES	0.00	16,589,869.81	16,589,869.81	8,631,426.84	7,838,580.13	7,958,442.97
02 05	EDUCACION	0.00	0.00	0.00	0.00	0.00	0.00
02 06	PROTECCION SOCIAL	36,522,710.14	20,722,243.53	57,244,953.67	75,643,737.60	76,289,057.52	-18,398,783.93
02 07	OTROS ASUNTOS SOCIALES	0.00	0.00	0.00	0.00	0.00	0.00
03	DESARROLLO ECONOMICO	14,254,228.48	1,234,368.74	15,488,597.22	22,609,050.21	21,933,692.46	-7,120,452.99
03 01	ASUNTOS ECONOMICOS, COMERCIALES Y LABORALES EN GENERAL	4,731,608.67	-488,196.81	4,243,411.86	6,070,630.01	5,916,459.94	-1,827,218.15
03 02	AGROPECUARIA, SILVICULTURA, PESCA Y CAZA	5,970,574.25	1,394,779.54	7,365,353.79	10,495,172.52	10,259,048.37	-3,129,818.73
03 03	COMBUSTIBLES Y ENERGIA	0.00	0.00	0.00	0.00	0.00	0.00
03 04	MINERIA, MANUFACTURAS Y CONSTRUCCION	0.00	0.00	0.00	0.00	0.00	0.00
03 05	TRANSPORTE	0.00	0.00	0.00	0.00	0.00	0.00
03 06	COMUNICACIONES	0.00	0.00	0.00	0.00	0.00	0.00
03 07	TURISMO	3,552,045.56	327,786.01	3,879,831.57	6,043,247.68	5,758,184.15	-2,163,416.11
03 08	CIENCIA, TECNOLOGIA E INNOVACION	0.00	0.00	0.00	0.00	0.00	0.00
03 09	OTRAS INDUSTRIAS Y OTROS ASUNTOS ECONOMICOS	0.00	0.00	0.00	0.00	0.00	0.00
04	OTRAS NO CLASIFICADAS EN FUNCIONES ANTERIORES	0.00	0.00	0.00	0.00	0.00	0.00
04 01	TRANSACCIONES DE LA DEUDA PUBLICA / COSTO FINANCIERO DE LA DEUDA	0.00	0.00	0.00	0.00	0.00	0.00
04 02	TRANSFERENCIAS, PARTICIPACIONES Y APORTACIONES ENTRE DIFERENTES NIVELES Y ORDENES DE GOBIERNO	0.00	0.00	0.00	0.00	0.00	0.00
04 03	SANEAMIENTO DEL SISTEMA FINANCIERO	0.00	0.00	0.00	0.00	0.00	0.00
04 04	ADEUDOS DE EJERCICIOS FISCALES ANTERIORES	0.00	0.00	0.00	0.00	0.00	0.00

"BAJO PROTESTA DE DECIR VERDAD DECLARAMOS QUE LOS ESTADOS FINANCIEROS Y SUS NOTAS, SON RAZONABLEMENTE CORRECTOS Y SON REPOSABILIDAD DEL EMISOR"



MUNICIPIO DE BAHIA DE BANDERAS NAYARIT
 Sistema Integral de Contabilidad Gubernamental
ESTADO ANALITICO DEL EJERCICIO DEL PRESUPUESTO DE EGRESOS
 Clasificación Funcional (Finalidad y Función)
DEL 1 DE OCTUBRE AL 31 DE DICIEMBRE DE 2025
 (Cifras en Pesos)

Análisis por: Clasificación Funcional

Clave Presupuestaria	Descripción	Egresos					Subejercicio Oct-Dic (6=3-4)
		Aprobado Oct-Dic (1)	Ampliaciones / (Reducciones) Oct-Dic (2)	Modificado Oct-Dic (3=1+2)	Devengado Oct-Dic (4)	Pagado Oct-Dic (5)	
Fin-Fun	Concepto						

TOTAL DEL EGRESO:

400,049,746.17 -55,612,598.56 344,437,147.61 662,539,670.65 631,981,522.88 -318,102,523.04

PRESIDENTE

LIC. HECTOR JAVIER SANTANA GARCIA

TESORERA MUNICIPAL

CPC. MARIANA MACEDO GUTIERREZ

MUNICIPIO DE BAHIA DE BANDERAS NAYARIT
Sistema Integral de Contabilidad Gubernamental
ESTADO ANALITICO DEL EJERCICIO DEL PRESUPUESTO DE EGRESOS
Fuente de Financiamiento
DEL 1 DE OCTUBRE AL 31 DE DICIEMBRE DE 2025
(Cifras en Pesos)

Análisis por: Fuente de Financiamiento

Clave Presupuestaria	Descripción Concepto	Egresos					Subejercicio Oct-Dic (6=3-4)
		Aprobado Oct-Dic (1)	Ampliaciones / (Reducciones) Oct-Dic (2)	Modificado Oct-Dic (3=1+2)	Devengado Oct-Dic (4)	Pagado Oct-Dic (5)	
01	NO ETIQUETADO	350,574,759.29	-60,901,111.89	289,673,647.40	573,579,047.41	552,346,472.56	-283,905,400.01
01 01	RECURSOS FISCALES	277,373,729.27	-58,081,283.46	219,292,445.81	466,084,732.33	458,368,006.44	-246,792,286.52
01 01 01	RECURSOS PROPIOS	277,373,729.27	-71,143,873.26	206,229,856.01	435,365,275.60	427,097,902.49	-229,135,419.59
01 01 03	RECURSO PROPIO EXCEDENTE Y REMANENTE 2023	0.00	0.00	0.00	997,856.43	997,856.43	-997,856.43
01 01 05	RECURSO PROPIO EXCEDENTES 2022	0.00	557,082.07	557,082.07	7,291,578.02	3,772,177.03	-6,734,495.95
01 01 07	REMANENTE DEVENGADO RECURSO PROPIO EXCEDENTE 2021	0.00	0.00	0.00	0.00	0.00	0.00
01 01 09	RECURSOS PROPIOS DE INGRESOS EXCEDENTES 2024	0.00	82,554.17	82,554.17	747,380.70	2,287,218.11	-664,826.53
01 01 10	REMANENTE DE RECURSOS PROPIOS 2024 PARA OBRA PUBLICA	0.00	1.09	1.09	0.00	0.00	1.09
01 01 11	RECURSOS PROPIOS DE INGRESOS EXCEDENTES 2024 PARA OBRA	0.00	12,422,952.47	12,422,952.47	21,682,641.58	24,212,852.38	-9,259,689.11
01 05	RECURSOS FEDERALES	73,201,030.02	-2,819,828.43	70,381,201.59	107,494,315.08	93,978,466.12	-37,113,113.49
01 05 01	PARTICIPACIONES RAMO 28	73,201,030.02	-7,449,023.66	65,752,006.36	101,251,842.83	87,510,279.05	-35,499,836.47
01 05 04	PARTICIPACIONES RAMO 28 REMANENTE Y EXCEDENTE 2023	0.00	15,862.55	15,862.55	2,179,052.25	2,404,767.07	-2,163,189.70
01 05 05	PARTICIPACIONES RAMO 28 REMANENTE Y EXCEDENTE 2024	0.00	4,613,332.68	4,613,332.68	4,063,420.00	4,063,420.00	549,912.68
02	ETIQUETADO	49,474,986.88	5,288,513.33	54,763,500.21	88,960,623.24	79,635,050.32	-34,197,123.03
02 05	RECURSOS FEDERALES	48,974,197.63	5,125,641.13	54,099,838.76	88,802,433.08	79,495,210.16	-34,702,594.32
02 05 01	FONDO DE APORTACIONES PARA LA INFRAESTRUCTURA SOCIAL MUNICIPAL DEL EJERCICIO	5,572,725.95	12,619,411.27	18,192,137.22	23,984,365.22	16,933,009.78	-5,792,228.00
02 05 02	FONDO DE APORTACIONES PARA LOS MUNICIPIOS DEL EJERCICIO	43,184,565.44	-10,673,330.91	32,511,234.53	55,936,687.86	53,680,820.38	-23,425,453.33
02 05 21	OTROS PROGRAMAS	216,906.24	0.00	216,906.24	0.00	0.00	216,906.24
02 05 41	PROGRAMA DE REGULARIZACION DE VEHICULOS USADOS DE PROCEDENCIA EXTRANJERA 2024	0.00	160.71	160.71	0.00	0.00	160.71
02 05 42	PROGRAMA DE MODERNIZACION DE LOS REGISTROS PUBLICOS DE LA PROPIEDAD Y CATASTRO. RECURSO FEDERAL	0.00	1,000,000.02	1,000,000.02	2,996,999.97	2,996,999.97	-1,996,999.95
02 05 43	PROGRAMA DE MODERNIZACION DE LOS REGISTROS PUBLICOS DE LA PROPIEDAD Y CATASTRO. RECURSO PROPIO	0.00	2,179,400.04	2,179,400.04	5,884,380.03	5,884,380.03	-3,704,979.99
02 06	RECURSOS ESTATALES	500,789.25	162,872.20	663,661.45	158,190.16	139,840.16	505,471.29
02 06 01	ZOFEMAT	500,789.25	162,872.20	663,661.45	158,190.16	139,840.16	505,471.29
TOTAL DEL EGRESO:		400,049,746.17	-55,612,598.56	344,437,147.61	662,539,670.65	631,981,522.88	-318,102,523.04



BAHÍA DE BANDERAS
H. C. A. P. A. D. C. O. N. S. A. M. E. N. T. E. S.

MUNICIPIO DE BAHIA DE BANDERAS NAYARIT
 Sistema Integral de Contabilidad Gubernamental
ESTADO ANALITICO DEL EJERCICIO DEL PRESUPUESTO DE EGRESOS
 Fuente de Financiamiento
DEL 1 DE OCTUBRE AL 31 DE DICIEMBRE DE 2025
 (Cifras en Pesos)

Análisis por: Fuente de Financiamiento

Clave Presupuestaria	Descripción	Egresos					Subejercicio Oct-Dic
		Aprobado Oct-Dic	Ampliaciones / (Reducciones) Oct-Dic	Modificado Oct-Dic	Devengado Oct-Dic	Pagado Oct-Dic	
FF-OF-RF	Concepto	(1)	(2)	(3=1+2)	(4)	(5)	(6=3-4)

Nota: Estas firmas corresponden al ESTADO ANALITICO DEL EJERCICIO DEL PRESUPUESTO DE EGRESOS

PRESIDENTE

LIC. HECTOR JAVIER SANTANA GARCIA

TESORERA MUNICIPAL

CPC. MARIANA MACEDO GUTIERREZ

MUNICIPIO DE BAHÍA DE BANDERAS NAYARIT
Sistema Integral de Contabilidad Gubernamental
ESTADO ANALITICO DEL EJERCICIO DEL PRESUPUESTO DE EGRESOS
Ubicación Geográfica
DEL 1 DE OCTUBRE AL 31 DE DICIEMBRE DE 2025
(Cifras en Pesos)

Análisis por: Ubicación Geográfica

Clave Presupuestaria	Descripción	Egresos					Subejercicio Oct-Dic
		Aprobado Oct-Dic	Ampliaciones / (Reducciones) Oct-Dic	Modificado Oct-Dic	Devengado Oct-Dic	Pagado Oct-Dic	
Ent-Mun-Loc-Col	Concepto	(1)	(2)	(3=1+2)	(4)	(5)	(6=3-4)
18	NAYARIT	400,049,746.17	-55,612,598.56	344,437,147.61	662,539,670.65	631,981,522.88	-318,102,523.04
18 020	BAHÍA DE BANDERAS	400,049,746.17	-93,241,774.46	306,807,971.71	550,554,255.05	527,546,526.76	-243,746,283.34
18 020 1	VALLE DE BANDERAS	0.00	487,070.87	487,070.87	7,674,452.28	5,955,299.73	-7,187,381.41
18 020 4	AGUAMILPA	0.00	-88,886.35	-88,886.35	1,422,581.56	1,630,325.89	-1,511,467.91
18 020 13	BUCERÍAS	0.00	9,859,830.44	9,859,830.44	14,934,326.88	15,660,798.57	-5,074,496.44
18 020 25	EL COATANTE	0.00	-10,256.59	-10,256.59	0.00	0.00	-10,256.59
18 020 26	EL COLOMO	0.00	-72,403.72	-72,403.72	2,149,441.39	2,149,441.39	-2,221,845.11
18 020 27	CRUZ DE HUANACAXTLE	0.00	-132,117.91	-132,117.91	715,350.00	2,255,187.41	-847,467.91
18 020 35	FORTUNA DE VALLEJO (LA GLORIA)	0.00	-157,125.42	-157,125.42	121,267.98	121,267.98	-278,393.40
18 020 37	EL GUAMÚCHIL	0.00	0.00	0.00	0.00	2,522,994.30	0.00
18 020 41	HIGUERA BLANCA	0.00	-23,919.39	-23,919.39	74,253.82	74,253.82	-98,173.21
18 020 43	LAS JARRETADERAS	0.00	-36,519.93	-36,519.93	485,116.33	0.00	-521,636.26
18 020 46	LO DE MARCOS	0.00	-575,422.72	-575,422.72	1,282,407.06	1,282,407.06	-1,857,829.78
18 020 49	SAN CLEMENTE DE LIMA	0.00	-981,316.68	-981,316.68	356,319.75	356,319.75	-1,337,636.43
18 020 53	MEZCALES	0.00	10,554,830.65	10,554,830.65	25,102,126.96	13,823,115.72	-14,547,296.31
18 020 54	MEZCALITOS	0.00	7,227,812.34	7,227,812.34	2,174,186.71	2,174,186.71	5,053,625.63
18 020 69	EL PORVENIR	0.00	54,251.68	54,251.68	5,268,388.63	4,056,094.17	-5,214,136.95
18 020 81	SAN FRANCISCO	0.00	-1,712,369.47	-1,712,369.47	1,815,669.52	2,485,110.43	-3,528,038.99
18 020 82	SAN IGNACIO	0.00	-407,829.74	-407,829.74	0.00	0.00	-407,829.74
18 020 83	SAN JOSÉ DEL VALLE	0.00	4,849,962.10	4,849,962.10	8,693,422.34	7,900,575.63	-3,843,460.24
18 020 84	SAN JUAN DE ABAJO	0.00	12,278,051.65	12,278,051.65	18,345,103.19	18,886,138.39	-6,067,051.54
18 020 88	SAN VICENTE	0.00	1,381,408.24	1,381,408.24	4,987,978.46	7,235,806.62	-3,606,570.22
18 020 90	SANTA ROSA TAPACHULA	0.00	-1,019,425.37	-1,019,425.37	506,168.23	0.00	-1,525,593.60
18 020 91	LOS SAUCES	0.00	1,118,250.95	1,118,250.95	1,081,177.39	1,081,177.39	37,073.56
18 020 92	SAYULITA	0.00	-2,672,201.10	-2,672,201.10	8,777,201.52	8,777,201.52	-11,449,402.62
18 020 98	TONDOROQUE	0.00	-3,162,569.17	-3,162,569.17	11,181.96	0.00	-3,173,751.13
18 020 106	CORRAL DEL RISCO (PUNTA DE MITA)	0.00	-17,000.20	-17,000.20	2,429,996.69	2,429,996.69	-2,446,996.89
18 020 236	DESARROLLO PUNTA MITA	0.00	887,070.74	887,070.74	3,577,296.95	3,577,296.95	-2,690,226.21
TOTAL DEL EGRESO:		400,049,746.17	-55,612,598.56	344,437,147.61	662,539,670.65	631,981,522.88	-318,102,523.04



MUNICIPIO DE BAHIA DE BANDERAS NAYARIT
 Sistema Integral de Contabilidad Gubernamental
ESTADO ANALITICO DEL EJERCICIO DEL PRESUPUESTO DE EGRESOS
 Ubicación Geográfica
DEL 1 DE OCTUBRE AL 31 DE DICIEMBRE DE 2025
 (Cifras en Pesos)

Análisis por: Ubicación Geográfica

Clave Presupuestaria	Descripción	Egresos					
		Aprobado Oct-Dic	Ampliaciones / (Reducciones) Oct-Dic	Modificado Oct-Dic	Devengado Oct-Dic	Pagado Oct-Dic	Subejercicio Oct-Dic
Ent-Mun-Loc-Col	Concepto	(1)	(2)	(3=1+2)	(4)	(5)	(6=3-4)

Nota: Estas firmas corresponden al ESTADO ANALITICO DEL EJERCICIO DEL PRESUPUESTO DE EGRESOS

PRESIDENTE

LIC. HECTOR JAVIER SANTANA GARCIA

TESORERA MUNICIPAL

CPC. MARIANA MACEDO GUTIERREZ

- **Información de Deuda**




¡El Destino Donde
**Tus Sueños
Se Cumplen!**



MUNICIPIO DE BAHIA DE BANDERAS NAYARIT
Sistema Integral de Contabilidad Gubernamental


ENDEUDAMIENTO NETO
DEL 1 DE ENERO AL 31 DE DICIEMBRE DE 2025
(Cifras en Pesos)

Identificación de Crédito o Instrumento	Contratación/Colocación A	Amortización B	Endeudamiento Neto C = A - B
Créditos Bancarios			
CREDITO SIMPLE BANSI NO. 101000186959	0.00	11,307,594.00	-11,307,594.00
CREDITO SIMPLE QUIROGRAFARIO CON BANSI	0.00	0.00	0.00
CREDITO SIMPLE QUIROGRAFARIO CON BANSI 101000306030	0.00	0.00	0.00
CREDITO SIMPLE QUIROGRAFARIO CON BANSI 101000306043	0.00	0.00	0.00
CREDITO SIMPLE QUIROGRAFARIO BANSI 101000312150	0.00	0.00	0.00
Total Créditos Bancarios	0.00	11,307,594.00	-11,307,594.00
Otros Instrumentos de Deuda			
Total Otros Instrumentos de Deuda	0.00	0.00	0.00
TOTAL	0.00	11,307,594.00	-11,307,594.00



PRESIDENTE

LIC. HECTOR JAVIER SANTANA GARCIA



TESORERA MUNICIPAL

CPC. MARIANA MACEDO GUTIERREZ



MUNICIPIO DE BAHIA DE BANDERAS NAYARIT
Sistema Integral de Contabilidad Gubernamental
INTERESES DE LA DEUDA
DEL 1 DE ENERO AL 31 DE DICIEMBRE DE 2025
(Cifras en Pesos)

Identificación de Crédito o Instrumento	Devengado	Pagado
Créditos Bancarios		
<i>CREDITO SIMPLE BANSI NO. 101000186959</i>	<i>17,010,945.13</i>	<i>17,010,945.13</i>
<i>CREDITO SIMPLE QUIROGRAFARIO CON BANSI</i>	<i>0.00</i>	<i>0.00</i>
<i>CREDITO SIMPLE QUIROGRAFARIO CON BANSI 101000306030</i>	<i>0.00</i>	<i>0.00</i>
<i>CREDITO SIMPLE QUIROGRAFARIO CON BANSI 101000306043</i>	<i>0.00</i>	<i>0.00</i>
<i>CREDITO SIMPLE QUIROGRAFARIO BANSI 101000312150</i>	<i>0.00</i>	<i>0.00</i>
Total de Intereses de Créditos Bancarios	17,010,945.13	17,010,945.13
Otros Instrumentos de Deuda		
Total de Intereses de Otros Instrumentos de Deuda	0.00	0.00
TOTAL	17,010,945.13	17,010,945.13

- **Información Programática**



¡El Destino Donde
**Tus Sueños
Se Cumplen!**

MUNICIPIO DE BAHIA DE BANDERAS NAYARIT
Sistema Integral de Contabilidad Gubernamental
GASTO POR CATEGORIA PROGRAMATICA
DEL 1 DE OCTUBRE AL 31 DE DICIEMBRE DE 2025
(Cifras en Pesos)

Análisis por: Modalidad de Programa

Clave Presupuestaria	Descripción	Egresos					Subejercicio Oct-Dic
		Aprobado Oct-Dic	Ampliaciones / (Reducciones) Oct-Dic	Modificado Oct-Dic	Devengado Oct-Dic	Pagado Oct-Dic	
GGasto-TProg-Mod	Concepto	(1)	(2)	(3=1+2)	(4)	(5)	(6=3-4)
1	GASTO PROGRAMABLE	400,049,746.17	-55,612,598.56	344,437,147.61	662,539,670.65	631,981,522.88	-318,102,523.04
1 1	SUBSIDIOS: SECTOR SOCIAL Y PRIVADO O ENTIDADES FEDERATIVAS Y MUNICIPIOS	0.00	0.00	0.00	0.00	0.00	0.00
1 1 S	SUJETOS A REGLAS DE OPERACIÓN	0.00	0.00	0.00	0.00	0.00	0.00
1 1 U	OTROS SUBSIDIOS	0.00	0.00	0.00	0.00	0.00	0.00
1 2	DESEMPEÑO DE LAS FUNCIONES	350,714,609.34	-31,510,746.51	319,203,862.83	588,672,802.79	567,433,456.13	-269,468,939.96
1 2 E	PRESTACION DE SERVICIOS PUBLICOS	298,744,991.09	-40,712,344.76	258,032,646.33	450,880,373.35	438,136,513.86	-192,847,727.02
1 2 B	PROVISION DE BIENES PUBLICOS	0.00	0.00	0.00	0.00	0.00	0.00
1 2 P	PLANEACIÓN, SEGUIMIENTO Y EVALUACIÓN DE POLÍTICAS PÚBLICAS	0.00	0.00	0.00	0.00	0.00	0.00
1 2 F	PROMOCIÓN Y FOMENTO	9,522,619.81	1,722,565.55	11,245,185.36	16,538,420.20	16,017,232.52	-5,293,234.84
1 2 G	REGULACIÓN Y SUPERVISIÓN	0.00	0.00	0.00	0.00	0.00	0.00
1 2 A	FUNCIONES DE LAS FUERZAS ARMADAS (ÚNICAMENTE GOBIERNO FEDERAL)	0.00	0.00	0.00	0.00	0.00	0.00
1 2 R	ESPECÍFICOS	0.00	0.00	0.00	0.00	0.00	0.00
1 2 K	PROYECTOS DE INVERSIÓN	42,446,998.44	7,479,032.70	49,926,031.14	121,254,009.24	113,279,709.75	-71,327,978.10
1 3	ADMINISTRATIVOS Y DE APOYO	49,335,136.83	-24,101,852.05	25,233,284.78	73,866,867.86	64,548,066.75	-48,633,583.08
1 3 M	APOYO AL PROCESO PRESUPUESTARIO Y PARA MEJORAR LA EFICIENCIA INSTITUCIONAL	40,467,839.35	-20,932,164.11	19,535,675.24	63,726,528.32	54,446,206.44	-44,190,853.08
1 3 O	APOYO A LA FUNCIÓN PÚBLICA Y AL MEJORAMIENTO DE LA GESTIÓN	8,867,297.48	-3,169,687.94	5,697,609.54	10,140,339.54	10,101,860.31	-4,442,730.00
1 3 W	OPERACIONES AJENAS	0.00	0.00	0.00	0.00	0.00	0.00
1 4	COMPROMISOS	0.00	0.00	0.00	0.00	0.00	0.00
1 4 L	OBLIGACIONES DE CUMPLIMIENTO DE RESOLUCIÓN JURISDICCIONAL	0.00	0.00	0.00	0.00	0.00	0.00
1 4 N	DESASTRES NATURALES	0.00	0.00	0.00	0.00	0.00	0.00
1 5	OBLIGACIONES	0.00	0.00	0.00	0.00	0.00	0.00
1 5 J	PENSIONES Y JUBILACIONES	0.00	0.00	0.00	0.00	0.00	0.00
1 5 T	APORTACIONES A LA SEGURIDAD SOCIAL	0.00	0.00	0.00	0.00	0.00	0.00
1 5 Y	APORTACIONES A FONDOS DE ESTABILIZACIÓN	0.00	0.00	0.00	0.00	0.00	0.00
1 5 Z	APORTACIONES A FONDOS DE INVERSIÓN Y REESTRUCTURA DE PENSIONES	0.00	0.00	0.00	0.00	0.00	0.00
1 6	PROGRAMAS DE GASTO FEDERALIZADO (GOBIERNO FEDERAL)	0.00	0.00	0.00	0.00	0.00	0.00
1 6 I	GASTO FEDERALIZADO	0.00	0.00	0.00	0.00	0.00	0.00
2	GASTO NO PROGRAMABLE	0.00	0.00	0.00	0.00	0.00	0.00
2 1	GASTO NO PROGRAMABLE	0.00	0.00	0.00	0.00	0.00	0.00
2 1 C	PARTICIPACIONES A ENTIDADES FEDERATIVAS Y MUNICIPIOS	0.00	0.00	0.00	0.00	0.00	0.00
2 1 D	COSTO FINANCIERO, DEUDA O APOYOS A DEUDORES Y	0.00	0.00	0.00	0.00	0.00	0.00

"BAJO PROTESTA DE DECIR VERDAD DECLARAMOS QUE LOS ESTADOS FINANCIEROS Y SUS NOTAS, SON RAZONABLEMENTE CORRECTOS Y SON RESPONSABILIDAD DEL EMISOR"



MUNICIPIO DE BAHIA DE BANDERAS NAYARIT
 Sistema Integral de Contabilidad Gubernamental
GASTO POR CATEGORIA PROGRAMATICA
DEL 1 DE OCTUBRE AL 31 DE DICIEMBRE DE 2025
 (Cifras en Pesos)

Análisis por: Modalidad de Programa

Clave Presupuestaria	Descripción	Egresos					Subejercicio Oct-Dic (6=3-4)
		Aprobado Oct-Dic (1)	Ampliaciones / (Reducciones) Oct-Dic (2)	Modificado Oct-Dic (3=1+2)	Devengado Oct-Dic (4)	Pagado Oct-Dic (5)	
GGasto-TProg-Mod	Concepto						
2 1 H	AHORRADORES DE LA BANCA ADEUDOS DE EJERCICIOS FISCALES ANTERIORES	0.00	0.00	0.00	0.00	0.00	0.00
TOTAL DEL EGRESO:		400,049,746.17	-55,612,598.56	344,437,147.61	662,539,670.65	631,981,522.88	-318,102,523.04

PRESIDENTE

LIC. HECTOR JAVIER SANTANA GARCIA

TESORERA MUNICIPAL

CPC. MARIANA MACEDO GUTIERREZ



MUNICIPIO DE BAHIA DE BANDERAS NAYARIT
Sistema Integral de Contabilidad Gubernamental
ESTADO ANALITICO DEL EJERCICIO DEL PRESUPUESTO DE EGRESOS
Programa Presupuestario
DEL 1 DE OCTUBRE AL 31 DE DICIEMBRE DE 2025
(Cifras en Pesos)

Análisis por: Programa Presupuestario

Clave Presupuestaria	Descripción	Egresos					
		Aprobado Oct-Dic	Ampliaciones / (Reducciones) Oct-Dic	Modificado Oct-Dic	Devengado Oct-Dic	Pagado Oct-Dic	Subejercicio Oct-Dic
Prog-Prop-TProy-NProyTAct-NAct	Concepto	(1)	(2)	(3=1+2)	(4)	(5)	(6=3-4)
001	PROGRAMA INSTITUCIONAL DEL BUEN GOBIERNO	31,928,611.54	-1,391,015.47	30,537,596.07	40,055,799.31	37,306,351.85	-9,518,203.24
001 01	BUEN GOBIERNO	31,928,611.54	-1,391,015.47	30,537,596.07	40,055,799.31	37,306,351.85	-9,518,203.24
002	PROGRAMA INSTITUCIONAL DE GESTION Y PARTICIPACION	6,106,721.40	3,213,214.30	9,319,935.70	10,515,972.51	10,023,201.88	-1,196,036.81
002 01	GESTION Y PARTICIPACION	6,106,721.40	3,213,214.30	9,319,935.70	10,515,972.51	10,023,201.88	-1,196,036.81
003	PROGRAMA INSTITUCIONAL DE CONTROL Y AUDITORIA	4,856,003.61	-3,242,188.13	1,613,815.48	4,263,440.36	4,187,477.80	-2,649,624.88
003 01	CONTROL Y AUDITORIA	4,856,003.61	-3,242,188.13	1,613,815.48	4,263,440.36	4,187,477.80	-2,649,624.88
004	PROGRAMA INSTITUCIONAL DE EFICIENCIA FISCAL	81,357,487.39	-28,251,913.01	53,105,574.38	128,174,205.96	111,949,619.57	-75,068,631.58
004 01	EFICIENCIA FISCAL	81,357,487.39	-28,251,913.01	53,105,574.38	128,174,205.96	111,949,619.57	-75,068,631.58
005	PROGRAMA INSTITUCIONAL DE MODERNIZACION ADMINISTRATIVA	40,467,839.35	-20,932,164.11	19,535,675.24	63,726,528.32	54,446,206.44	-44,190,853.08
005 01	MODERNIZACION ADMINISTRATIVA	40,467,839.35	-20,932,164.11	19,535,675.24	63,726,528.32	54,446,206.44	-44,190,853.08
006	PROGRAMA INSTITUCIONAL DE REGULARIZACION DE COMERCIOS	4,731,608.67	-488,196.81	4,243,411.86	6,070,630.01	5,916,459.94	-1,827,218.15
006 01	REGULARIZACION DE COMERCIOS	4,731,608.67	-488,196.81	4,243,411.86	6,070,630.01	5,916,459.94	-1,827,218.15
007	PROGRAMA INSTITUCIONAL DE SEGURIDAD CIUDADANA Y TRANSITO	45,389,096.70	8,039,733.77	53,428,830.47	90,086,089.54	87,035,163.14	-36,657,259.07
007 01	SEGURIDAD CIUDADANA Y TRANSITO	45,389,096.70	8,039,733.77	53,428,830.47	90,086,089.54	87,035,163.14	-36,657,259.07
008	PROGRAMA INSTITUCIONAL DE PROTECCION CIVIL	7,715,354.80	1,688,938.99	9,404,293.79	10,596,258.65	9,919,291.18	-1,191,964.86
008 01	PROTECCION CIVIL	7,715,354.80	1,688,938.99	9,404,293.79	10,596,258.65	9,919,291.18	-1,191,964.86
009	PROGRAMA INSTITUCIONAL DE DESARROLLO URBANO	8,493,639.57	-7,354,674.96	1,138,964.61	6,689,243.71	6,451,163.08	-5,550,279.10
009 01	DESARROLLO URBANO	8,493,639.57	-7,354,674.96	1,138,964.61	6,689,243.71	6,451,163.08	-5,550,279.10
010	DIRECCIÓN DE SERVICIOS PÚBLICOS	65,733,227.03	-35,685,464.65	30,047,762.38	65,253,314.27	79,893,636.57	-35,205,551.89
010 01	SERVICIOS PUBLICOS DE CALIDAD	65,733,227.03	-35,685,464.65	30,047,762.38	65,253,314.27	79,893,636.57	-35,205,551.89
011	PROGRAMA INSTITUCIONAL DE INFRAESTRUCTURA Y OBRAS PUBLICAS	42,446,998.44	7,479,032.70	49,926,031.14	121,254,009.24	113,279,709.75	-71,327,978.10
011 01	INFRAESTRUCTURA Y OBRAS PUBLICAS	42,446,998.44	-30,150,143.20	12,296,855.24	9,268,593.64	8,844,713.63	3,028,261.60
011 02	OBRA PUBLICA EN EJECUCION EN EL EJERCICIO	0.00	39,268,645.02	39,268,645.02	98,070,982.17	93,609,226.47	-58,802,337.15
011 02	O 001 URBANIZACION	0.00	22,692,996.27	22,692,996.27	71,557,724.42	68,632,489.45	-48,864,728.15
011 02	O 001 O 01 CONSTRUCCION DE PAVIMENTO EN CONCRETO HIDRAULICO DE LA CALLE MIGUEL HIDALGO ENTRE AV. MEXICO Y CALLE JUAN ESCUTIA EN LA LOCALIDAD DE MEZCALES, MUNICIPIO DE BAHIA DE BANDERAS, NAYARIT.	0.00	-799,059.42	-799,059.42	37,394.91	37,394.91	-836,454.33
011 02	O 001 O 02 APLICACION DE BALIZAMIENTO HORIZONTAL EN CARRETERA FEDERAL 200 DEL KM 137+000 COMPRENDIDO DEL CRUCERO DE LA CRUZ DE HUANACAXTLE HASTA EL RIO AMECA EN EL	0.00	-128,706.09	-128,706.09	0.00	0.00	-128,706.09

"BAJO PROTESTA DE DECIR VERDAD DECLARAMOS QUE LOS ESTADOS FINANCIEROS Y SUS NOTAS, SON RAZONABLEMENTE CORRECTOS Y SON REPONSABILIDAD DEL EMISOR"



MUNICIPIO DE BAHIA DE BANDERAS NAYARIT
Sistema Integral de Contabilidad Gubernamental
ESTADO ANALITICO DEL EJERCICIO DEL PRESUPUESTO DE EGRESOS
Programa Presupuestario
DEL 1 DE OCTUBRE AL 31 DE DICIEMBRE DE 2025
(Cifras en Pesos)

Análisis por: Programa Presupuestario

Clave Presupuestaria	Descripción	Egresos					Subejercicio Oct-Dic (6=3-4)
		Aprobado Oct-Dic (1)	Ampliaciones / (Reducciones) Oct-Dic (2)	Modificado Oct-Dic (3=1+2)	Devengado Oct-Dic (4)	Pagado Oct-Dic (5)	
Prog-Prop-TProy-NProyTAct-NAct	Concepto						
011 02 0 001 0 03	MUNICIPIO DE BAHIA DE BANDERAS, NAYARIT CONSTRUCCION DE PAVIMENTO EN CONCRETO HIDRAULICO DE LA CALLE "1", ENTRE CLINICA IMSS 27 Y CALLE "2", EN EL FRACCIONAMIENTO INFONAVIT SAN JOSE, EN LA LOCALIDAD DE SAN JOSE DEL VALLE, MUNICIPIO DE BAHIA DE BANDERAS, NAYARIT.	0.00	-300,101.84	-300,101.84	861,789.52	861,789.52	-1,161,891.36
011 02 0 001 0 04	CONSTRUCCION DE PAVIMENTO EN CONCRETO HIDRAULICO DE LA CALLE 16 DE SEPTIEMBRE, ENTRE CALLETERA VALLE SAN JOSE Y CALLE CERRADA, EN LA LOCALIDAD DE SANTA ROSA TAPACHULA, BAHIA DE BANDERAS, NAYARIT	0.00	-1,019,425.37	-1,019,425.37	506,168.23	0.00	-1,525,593.60
011 02 0 001 0 05	CONSTRUCCION DE PAVIMENTO EN CONCRETO HIDRAULICO DE LA CALLE VALLE DE MEXICO LATERAL DERECHA (ETAPA 1) ENTRE LA CALLE VALLE DE ZIRAHUEN Y CALLE VALLE DE ORIZABA, EN LA DELEGACION DE VALLE DORADO, MUNICIPIO DE BAHIA DE BANDERAS, NAYARIT	0.00	-2,908,602.07	-2,908,602.07	2,906,100.71	2,906,100.71	-5,814,702.78
011 02 0 001 0 06	CONSTRUCCION DE PAVIMENTO EN CALLE BENITO JUAREZ ENTRE CALLE MIGUEL HIDALGO Y CALLE FRANCISCO I MADERO EN LA LOCALIDAD DE LO DE MARCOS MUNICIPIO DE BAHIA DE BANDERAS, NAYARIT.	0.00	-575,422.53	-575,422.53	303,976.32	303,976.32	-879,398.85
011 02 0 001 0 07	CONSTRUCCION DE PAVIMENTO EN CONCRETO HIDRAULICO DE LA CALLE 1 ERO DE MAYO ENTRE CALLE EMILIANO ZAPATA Y PLAZA PRINCIPAL EN LA LOCALIDAD DE SAN JUAN DE ABAJO; MUNICIPIO DE BAHIA DE BANDERAS, NAYARIT.	0.00	-255,892.22	-255,892.22	2,899,579.29	2,899,579.29	-3,155,471.51
011 02 0 001 0 08	CONSTRUCCION DE PAVIMENTO EN CONCRETO HIDRAULICO DE LA CALLE SANTA AURORA, ENTRE CARRETERA A EL COLOMO Y CALLE CERRADA, FRACCIONAMIENTO SANTA FE, EN LA LOCALIDAD DE SAN JOSE DEL VALLE; MUNICIPIO DE BAHIA DE BANDERAS, NAYARIT.	0.00	-252,299.49	-252,299.49	5,182,095.95	5,182,095.95	-5,434,395.44
011 02 0 001 0 09	CONSTRUCCION DE MOTIVO DE INGRESO AL FRACCIONAMIENTO JARDINES DEL SOL, EN LA LOCALIDAD DE SAN JOSE DEL VALLE; MUNICIPIO DE BAHIA DE BANDERAS, NAYARIT	0.00	-433,432.11	-433,432.11	666,819.33	666,819.33	-1,100,251.44
011 02 0 001 0 10	PAVIMENTO EN CONCRETO HIDRAULICO DE LA CALLE 20 DE NOVIEMBRE, ENTRE CALLE OTILIO	0.00	-2,452,674.80	-2,452,674.80	2,575,373.29	2,575,373.29	-5,028,048.09

"BAJO PROTESTA DE DECIR VERDAD DECLARAMOS QUE LOS ESTADOS FINANCIEROS Y SUS NOTAS, SON RAZONABLEMENTE CORRECTOS Y SON REPOSABILIDAD DEL EMISOR"

MUNICIPIO DE BAHIA DE BANDERAS NAYARIT
Sistema Integral de Contabilidad Gubernamental
ESTADO ANALITICO DEL EJERCICIO DEL PRESUPUESTO DE EGRESOS
Programa Presupuestario
DEL 1 DE OCTUBRE AL 31 DE DICIEMBRE DE 2025
(Cifras en Pesos)

Análisis por: Programa Presupuestario

Clave Presupuestaria	Descripción	Egresos					Subejercicio Oct-Dic
		Aprobado Oct-Dic	Ampliaciones / (Reducciones) Oct-Dic	Modificado Oct-Dic	Devengado Oct-Dic	Pagado Oct-Dic	
Prog-Prop-TProy-NProyTAct-NAct	Concepto	(1)	(2)	(3=1+2)	(4)	(5)	(6=3-4)
	MONTAÑO Y CALLE CERRADA, EN LA LOCALIDAD DE PUNTA DE MITA; MUNICIPIO DE BAHIA DE BANDERAS, NAYARIT.						
011 02 0 001 0 11	PAVIMENTO EN CONCRETO HIDRAULICO DE LA CALLE PRIMAVERA ENTRE CARRETERA FEDERAL 200 Y CALLE CERRADA, EN LA LOCALIDAD DE SAN FRANCISCO; MUNICIPIO DE BAHIA DE BANDERAS, NAYARIT.	0.00	-1,565,093.07	-1,565,093.07	1,815,669.52	2,485,110.43	-3,380,762.59
011 02 0 001 0 12	CONSTRUCCION DE PAVIMENTO Y CONCRETO HIDRAULICO DE LA CALLE ZACATECAS, ENTRE CALLE MORELOS Y JUVENTINO PEREZ, EN LA LOCALIDAD DE VALLE DE BANDERAS; BAHIA DE BANDERAS, NAYARIT.	0.00	-110,740.99	-110,740.99	3,567,560.03	3,567,560.03	-3,678,301.02
011 02 0 001 0 13	CONSTRUCCION DE PAVIMENTO EN CONCRETO HIDRAULICO DE LA CALLE INDEPENDENCIA ENTRE CALLE 12 DE OCTUBRE Y CALLE TRITON EN LA LOCALIDAD DE SAN VICENTE, MUNICIPIO DE BAHIA DE BANDERAS, NAYARIT.	0.00	-407,167.08	-407,167.08	9,213.75	9,213.75	-416,380.83
011 02 0 001 0 14	CONSTRUCCION DE PAVIMENTO EN CONCRETO HIDRAULICO DE LA CALLE VICENTE GUERRERO ENTRE CALLE JOSE MARIA MERCADO Y CALLE NICOLAS BRAVO; CALLE NICOLAS BRAVO ENTRE CALLE VICENTE GUERRERO Y CALLE MIGUEL HIDALGO EN LA LOCALIDAD DE EL COLOMO; MUNICIPIO DE BAHIA DE	0.00	-40,033.25	-40,033.25	2,073,831.20	2,073,831.20	-2,113,864.45
011 02 0 001 0 15	CONSTRUCCION DE PUENTE VEHICULAR SOBRE CANAL DE RIEGO, EN ACCESO A LA COLONIA LAS PAROTAS, EN LA LOCALIDAD DE BUCERIAS; MUNICIPIO DE BAHIA DE BANDERAS, NAYARIT	0.00	-6,735.38	-6,735.38	274,812.14	274,812.14	-281,547.52
011 02 0 001 0 17	CONSTRUCCION DE BOCA DE TORMENTA, EN CALLE FLORIDA, ESQUINA CON AVENIDA 16 DE OCTUBRE, EN LA LOCALIDAD DE SAN JOSE DEL VALLE; MUNICIPIO DE BAHIA DE BANDERAS, NAYARIT.	0.00	-55,740.84	-55,740.84	12,523.58	12,523.58	-68,264.42
011 02 0 001 0 18	CONSTRUCCION DE PAVIMENTO EN CONCRETO HIDRAULICO EN LA AVENIDA LAS MISIONES, ENTRE CALLES, AV. SAN PEDRO Y MISION SANTA BARBARA, EN EL FRACCIONAMIENTOLA MISION; BAHIA DE BANDERAS, NAYARIT.	0.00	-1,427,029.68	-1,427,029.68	1,558,026.22	3,805,854.38	-2,985,055.90
011 02 0 001 0 19	CONSTRUCCION EN CONCRETO HIDRAULICO DE	0.00	-1,144,304.96	-1,144,304.96	4,056,094.17	4,056,094.17	-5,200,399.13

"BAJO PROTESTA DE DECIR VERDAD DECLARAMOS QUE LOS ESTADOS FINANCIEROS Y SUS NOTAS, SON RAZONABLEMENTE CORRECTOS Y SON RESPONSABILIDAD DEL EMISOR"



MUNICIPIO DE BAHIA DE BANDERAS NAYARIT
 Sistema Integral de Contabilidad Gubernamental
ESTADO ANALITICO DEL EJERCICIO DEL PRESUPUESTO DE EGRESOS
 Programa Presupuestario
DEL 1 DE OCTUBRE AL 31 DE DICIEMBRE DE 2025
 (Cifras en Pesos)

Análisis por: Programa Presupuestario

Clave Presupuestaria	Descripción	Egresos					
		Aprobado Oct-Dic	Ampliaciones / (Reducciones) Oct-Dic	Modificado Oct-Dic	Devengado Oct-Dic	Pagado Oct-Dic	Subejercicio Oct-Dic
Prog-Prop-TProy-NProyTAct-NAct	Concepto	(1)	(2)	(3=1+2)	(4)	(5)	(6=3-4)
011 02 0 001 0 20	LA CALLE JUAREZ (1 ETAPA DE ACCESO AL COBAEN) DE LA LOCALIDAD DE EL PORVENIR; MUNICIPIO DE BAHIA DE BANDEAS, NAYARIT. CONSTRUCCION DE VADO DE CONCRETO CICLOPEO, EN EL CRUCE DE AVENIDA PRINCIPAL Y RIO, EN LA LOCALIDAD DEL GUAMUCHIL (VADO NO. 1) Y CONSTRUCCION DE VADO DE CONCRETO CICLOPEO EN EL CRUCE DEL RIO Y CALLE SIN NOMBRE (VADO NO. 02) EN LA LOCALIDAD DE SAN IGNACIO,	0.00	-736,579.64	-736,579.64	0.00	0.00	-736,579.64
011 02 0 001 0 21	CONSTRUCCION DE PAVIMENTO EN EMPEDRADO AHOGADO Y HUELLAS DE CONCRETO DE LA CALLE PRINCIPAL ENTRE PUENTE DE CONCRETO Y VADO 0.00+499.56ML, EN LA LOCALIDAD DE EL GUAMUCHIL, EN EL MUNICIPIO DE BAHIA DE BANDERAS, NAYARIT.	0.00	0.00	0.00	0.00	2,522,994.30	0.00
011 02 0 001 0 22	CONSTRUCCION DE CONCRETO HIDRAULICO DE LA AVENIDA MEXICO, ENTRE LAS CALLES 15 DE ABRIL Y CERRADA (SECUNDARIA FEDERAL), EN LA LOCALIDAD DE MEZCALES, EN EL MUNICIPIO DE BAHIA DE BANDERAS, NAYARIT.	0.00	-116,214.06	-116,214.06	266,202.32	0.00	-382,416.38
011 02 0 001 0 23	CONSTRUCCION DE PAVIMENTO EN CONCRETO HIDRAULICO DE LA CALLE AMADO NERVO, ENTRE LAS CALLES JUAN ESCUTIA Y AQUILES SERDAN, EN LA LOCALIDAD DE BUCERIAS, EN EL MUNICIPIO DE BAHIA DE BANDERAS, NAYARIT.	0.00	-0.01	-0.01	574,165.51	574,165.51	-574,165.52
011 02 0 001 0 24	CONSTRUCCION DE CONCRETO HIDRAULICO DE LA CALLE 20 DE NOVIEMBRE DE LA LOCALIDAD DE BUCERIAS; MUNICIPIO DE BAHIA DE BANDERAS, NAYARIT.	0.00	-75,710.46	-75,710.46	3,967,924.95	4,538,861.55	-4,043,635.41
011 02 0 001 0 25	CONSTRUCCION DE PAVIMENTO EN CONCRETO HIDRAULICO, DE LA CALLE REVOLUCION, ENTRE AVENIDA SAN VICENTE Y CANAL PLUVIAL EN LA LOCALIDAD DE EL TONDOROQUE, MUNICIPIO DE BAHIA DE BANDERAS, NAYARIT.	0.00	-3,162,569.17	-3,162,569.17	11,181.96	0.00	-3,173,751.13
011 02 0 001 0 26	CONSTRUCCION DE VIALIDAD DE EMPEDRADO AHOGADO EN MORTERO, CON HUELLAS VEHICULARES DE CONDRETO, EN LA ENTRADA A LA LOCALIDAD DE AGUAMILPA, MUNICIPIO DE BAHIA DE BANDERAS, NAYARIT.	0.00	-88,886.35	-88,886.35	1,422,581.56	1,630,325.89	-1,511,467.91

"BAJO PROTESTA DE DECIR VERDAD DECLARAMOS QUE LOS ESTADOS FINANCIEROS Y SUS NOTAS, SON RAZONABLEMENTE CORRECTOS Y SON REponsABILIDAD DEL EMISOR"

MUNICIPIO DE BAHIA DE BANDERAS NAYARIT
Sistema Integral de Contabilidad Gubernamental
ESTADO ANALITICO DEL EJERCICIO DEL PRESUPUESTO DE EGRESOS
Programa Presupuestario
DEL 1 DE OCTUBRE AL 31 DE DICIEMBRE DE 2025
(Cifras en Pesos)

Análisis por: Programa Presupuestario

Clave Presupuestaria	Descripción	Egresos					
		Aprobado Oct-Dic	Ampliaciones / (Reducciones) Oct-Dic	Modificado Oct-Dic	Devengado Oct-Dic	Pagado Oct-Dic	Subejercicio Oct-Dic
Prog-Prop-TProy-NProyTAct-NAct	Concepto	(1)	(2)	(3=1+2)	(4)	(5)	(6=3-4)
011 02 0 001 0 27	APLICACION DE BALIZAMIENTO HORIZONTAL EN CARRETERA FEDERAL 200 DEL KM 137+000 AL KM 153+000 COMPRENDIDO DEL CRUCERO DE LA CRUZ DE HUANACAXTLE HASTA EL RIO AMECA EN EL MUNICIPIO DE BAHIA DE BANDERAS, NAYARIT.	0.00	-0.06	-0.06	0.00	0.00	-0.06
011 02 0 001 0 28	CONSTRUCCION DE PAVIMENTACION EN CONCRETO HIDRAULICO DE LA CALLE PUEBLA, ENTRE LAS CALLE ZARAGOZA Y VICENTE GUERRERO, EN LA LOCALIDAD DE VALLE DE BANDERAS, NAYARIT.	0.00	-30,131.93	-30,131.93	0.00	0.00	-30,131.93
011 02 0 001 0 29	EMPEDRADO AHOGADO Y HUELLAS EN CONCRETO HIDRAULICO DE LA CALLE MIGUEL HIDALGO, ENTRE LUIS ECHEVERRIA Y FRANCISCO I. MADERO, EN LA LOCALIDAD DE LO DE MARCOS; MUNICIPIO DE BAHIA DE BANDERAS, NAYARIT.	0.00	-0.09	-0.09	978,430.74	978,430.74	-978,430.83
011 02 0 001 0 31	CONSTRUCCION DE PUENTE PEATONAL SOBRE ARROYO, CONECTIVIDAD CALLE PRIMAVERA A CALLE PRINCIPAL, EN LA LOCALIDAD DE FORTUNA DE VALLEJO, BAHIA DE BANDERAS, NAYARIT	0.00	0.00	0.00	99,060.00	99,060.00	-99,060.00
011 02 0 001 0 32	CONSTRUCCION DE PAVIMENTACION EN CONCRETO HIDRAULICO DE LA CALLE 20 DE NOVIEMBRE, ENTRE LAS CALLES COLON Y NAYARIT, EN LA LOCALIDAD DE SAN JUAN DE ABAJO, MUNICIPIO DE BAHIA DE BANDERAS, NAYARIT.	0.00	-63,820.13	-63,820.13	2,759,930.79	2,759,930.79	-2,823,750.92
011 02 0 001 0 33	SUMINISTRO E INSTALACION DE LINEAS DE AGUA POTABLE Y ALCANTARILLADO SANITARIO EN LA AVENIDA LOS PICOS (ETAPA 1), EN EL FRACCIONAMINETO PLAYAS DE HUANACAXTLE EN LA LOCALIDAD DE BUCERIAS, MUNICIPIO DE BAHIA DE BANDERAS, NAYARIT.	0.00	0.00	0.00	1,025,840.00	1,025,840.00	-1,025,840.00
011 02 0 001 0 34	CONSTRUCCION DE PAVIMENTO HIDRAULICO DE LA CALLE MORELOS, ENTRE LAS CALLES INDEPENDENCIA Y CERRADA, EN LA LOCALIDAD DE JARRETADERAS, EN EL MUNICIPIO DE BAHIA DE BANDERAS, NAYARIT.	0.00	-36,519.93	-36,519.93	485,116.33	0.00	-521,636.26
011 02 0 001 0 35	RP-OP-HXII-36/2025 CONSTRUCCION DE BANQUETAS EN CALLE YUCATAN, ENTRE CALLE MICHOCAN Y CALLE JOSE MARIA MERCADO, EN	0.00	-6,673.34	-6,673.34	0.00	0.00	-6,673.34

"BAJO PROTESTA DE DECIR VERDAD DECLARAMOS QUE LOS ESTADOS FINANCIEROS Y SUS NOTAS, SON RAZONABLEMENTE CORRECTOS Y SON REponsABILIDAD DEL EMISOR"

MUNICIPIO DE BAHIA DE BANDERAS NAYARIT
Sistema Integral de Contabilidad Gubernamental
ESTADO ANALITICO DEL EJERCICIO DEL PRESUPUESTO DE EGRESOS
Programa Presupuestario
DEL 1 DE OCTUBRE AL 31 DE DICIEMBRE DE 2025
(Cifras en Pesos)

Análisis por: Programa Presupuestario

Clave Presupuestaria	Descripción	Egresos					Subejercicio Oct-Dic
		Aprobado Oct-Dic	Ampliaciones / (Reducciones) Oct-Dic	Modificado Oct-Dic	Devengado Oct-Dic	Pagado Oct-Dic	
Prog-Prop-TProy-NProyTAct-NAct	Concepto	(1)	(2)	(3=1+2)	(4)	(5)	(6=3-4)
011 02 0 001 0 36	LA LOCALIDAD DE SAN JOSE DEL VALLE, MUNICIPIO DE BAHIA DE BANDERAS, NAYARIT. RAMO28-XII-01/2025: CONSTRUCCION DE EMPEDRADO AHOGADO EN MORTERO CON HUELLAS DE CONCRETO DE LA CALLE 23 DE MARZO, ENTRE CARRETERA PUNTA DE MITA Y CALLE FILOMENO LOPEZ EN LA LOCALIDAD DE SAYULITA; MUNICIPIO DE BAHIA DE BANDERAS, NAYARIT.	0.00	-1,259,357.01	-1,259,357.01	2,070,108.00	2,070,108.00	-3,329,465.01
011 02 0 001 0 37	FAIS-XII-13/2025: CONSTRUCCION DE PAVIMENTACION EN CONCRETO HIDRAULICO EN LA CALLE JOSEFA ORTIZ DE DOMINGUEZ, ENTRE LAS CALLES BENITO JUAREZ Y MIGUEL HIDALGO DE LA COLONIA OVANDO, EN LA LOCALIDAD DE BUCERIAS; MUNICIPIO DE BAHIA DE BANDERAS, NAYARIT.	0.00	-24,648.06	-24,648.06	705,273.50	1,015,500.09	-729,921.56
011 02 0 001 0 38	FAIS-XII-14/2025: CONSTRUCCION DE PAVIMENTACION EN CONCRETO HIDRAULICO EN LA CALLE LAURELES DEL INDIO, ENTRE LAS CALLES PARAISO Y TABACHIN, EN LA COLONIA PARAISO DEL INDIO, DE LA LOCALIDAD DE BUCERIAS, MUNICIPIO DE BAHIA DE BANDERAS, NAYARIT	0.00	3,422,823.07	3,422,823.07	3,417,812.38	3,263,120.88	5,010.69
011 02 0 001 0 39	FAIS-XII-15/25: CONSTRUCCION DE PAVIMENTACION EN CONCRETO HIDRAULICO EN LA CALLE LEOPOLDO SALDAÑA, ENTRE LAS CALLES LAZARO CARDENAS Y AVENIDA ESTACIONES, DE LA COLONIA ERMITA, DE LA LOCALIDAD DE BUCERIAS, MUNICIPIO DE BAHIA DE BANDERAS, NAYARIT	0.00	3,476,651.28	3,476,651.28	1,042,995.38	1,042,995.38	2,433,655.90
011 02 0 001 0 40	FAIS-XII-16/25: CONSTRUCCION DE PAVIMENTACION EN CONCRETO HIDRAULICO DE LA CALLE CONSTITUCIONAL, ENTRE CALLE REVOLUCION Y CALLE VALLE DE LAS FLORES, EN LA LOCALIDAD DE MEZCALES, MUNICIPIO DE BAHIA DE BANDERAS, NAYARIT	0.00	9,754,290.84	9,754,290.84	9,745,038.31	2,926,287.25	9,252.53
011 02 0 001 0 41	CONSTRUCCION DE PAVIMENTACION EN CONCRETO HIDRAULICO EN CALLEJON DEL INDIO, ENTRE LA CALLE BENITO JUAREZ Y CALLE CERRADA, EN LA COLONIA OVANDO, DE LA LOCALIDAD DE BUCERIAS; MUNICIPIO DE BAHIA DE BANDERAS, NAYARIT	0.00	365,870.60	365,870.60	365,870.60	365,870.60	0.00

"BAJO PROTESTA DE DECIR VERDAD DECLARAMOS QUE LOS ESTADOS FINANCIEROS Y SUS NOTAS, SON RAZONABLEMENTE CORRECTOS Y SON REponsABILIDAD DEL EMISOR"

MUNICIPIO DE BAHIA DE BANDERAS NAYARIT
Sistema Integral de Contabilidad Gubernamental
ESTADO ANALITICO DEL EJERCICIO DEL PRESUPUESTO DE EGRESOS
Programa Presupuestario
DEL 1 DE OCTUBRE AL 31 DE DICIEMBRE DE 2025
(Cifras en Pesos)

Análisis por: Programa Presupuestario

Clave Presupuestaria	Descripción	Egresos					
		Aprobado Oct-Dic	Ampliaciones / (Reducciones) Oct-Dic	Modificado Oct-Dic	Devengado Oct-Dic	Pagado Oct-Dic	Subejercicio Oct-Dic
Prog-Prop-TProy-NProyTAct-NAct	Concepto	(1)	(2)	(3=1+2)	(4)	(5)	(6=3-4)
011 02 0 001 0 42	CA-FOD-57/2024: CONSTRUCCION DE PAVIMENTO EN CONCRETO HIDRAULICO DE LA CALLE GUADALUPE VICTORIA ENTRE JOSE MARIA MORELOS Y BENITO JUAREZ; ASI COMO LA CALLE JOSE MARIA MORELOS, ENTRE GUADALUPE VICTORIA Y VERACRUZ Y LA CALLE VERACRUZ ENTRE JOSE MARIA MORELO	0.00	169,679.95	169,679.95	169,679.95	169,679.95	0.00
011 02 0 001 0 43	RP-XII-43/2025; CONSTRUCCION DE EMPEDRADO AHOGADO EN MORTERO CON HUELLAS DE CONCRETO HIDRAULICO EN LA CALLE JOSEFA ORTIZ DE DOMINGUEZ ENTRE CALLE IGNACIO ZARAGOZA Y CALLE JUAN ESCUTIA EN LA LOCALIDAD DE MEZCALITOS; MUNICIPIO DE BAHIA DE BANDERAS, NAYARIT.	0.00	7,247,289.02	7,247,289.02	2,174,186.71	2,174,186.71	5,073,102.31
011 02 0 001 0 44	RP-XII-45/2025: CONSTRUCCION DE PARABUS EN CARRETERA SAN JOSE DEL VALLE-SAN JUAN DE ABAJO EN LA COLONIA SANTA FE DE LA LOCALIDAD DE SAN JOSE DEL VALLE; MUNICIPIO DE BAHIA DE BANDERAS, NAYARIT	0.00	676,194.83	676,194.83	0.00	0.00	676,194.83
011 02 0 001 0 45	R28-XII-02/2025: CONSTRUCCION DE CONCRETO HIDRAULICO DE LA CALLE VIOLETA ENTRE CALLES AZUCENA Y CALLE SIN NOMBRE EN LA COLONIA RAMON LARIOS DE LA LOCALIDAD DE SAN JUAN DE ABAJO; MUNICIPIO DE BAHIA DE BANDERAS, NAYARIT.	0.00	9,757,002.81	9,757,002.81	9,757,002.81	9,757,002.81	0.00
011 02 0 001 0 46	CA-XII-14/2024 CONSTRUCCION DE PAVIMENTO EN CONCRETO HIDRAULICO DE LA CALLE MIGUEL HIDALGO ENTRE CALLE 5 DE FEBRERO Y CALLE 25 DE DICIEMBRE EN LA LOCALIDAD DE EL PORVENIR; MUNICIPIO DE BAHIA DE BANDERAS, NAYARIT	0.00	1,212,294.46	1,212,294.46	1,212,294.46	0.00	0.00
011 02 0 001 0 47	CA-XII-24/2024 CONSTRUCCION DE PAVIMENTO EN CONCRETO HIDRAULICO DEL BOULEVARD JARDINES DEL SOL, ENTRE CARRETERA A EL COLOMO Y BOULEVARD AVE DEL PARAISO EN LA LOCALIDAD DE SAN JOSE DEL VALLE; MUNICIPIO DE BAHIA DE BANDERAS, NAYARIT	0.00	777,611.92	777,611.92	0.00	0.00	777,611.92
011 02 0 001 0 48	CA-XII-07/2025 CONSTRUCCION DE PAVIMENTO EN CONCRETO HIDRAULICO DE LA CALLE "1", ENTRE CLINICA IMSS 27 Y CALLE "2", EN EL FRACCIONAMIENTO INFONAVIT SAN JOSE, EN LA LOCALIDAD DE SAN JOSE DEL VALLE; MUNICIPIO	0.00	5,316,858.92	5,316,858.92	0.00	0.00	5,316,858.92

"BAJO PROTESTA DE DECIR VERDAD DECLARAMOS QUE LOS ESTADOS FINANCIEROS Y SUS NOTAS, SON RAZONABLEMENTE CORRECTOS Y SON REPOSABILIDAD DEL EMISOR"

MUNICIPIO DE BAHIA DE BANDERAS NAYARIT
Sistema Integral de Contabilidad Gubernamental
ESTADO ANALITICO DEL EJERCICIO DEL PRESUPUESTO DE EGRESOS
Programa Presupuestario
DEL 1 DE OCTUBRE AL 31 DE DICIEMBRE DE 2025
(Cifras en Pesos)

Análisis por: Programa Presupuestario

Clave Presupuestaria	Descripción	Egresos					Subejercicio Oct-Dic
		Aprobado Oct-Dic	Ampliaciones / (Reducciones) Oct-Dic	Modificado Oct-Dic	Devengado Oct-Dic	Pagado Oct-Dic	
Prog-Prop-TProy-NProyTAct-NAct	Concepto	(1)	(2)	(3=1+2)	(4)	(5)	(6=3-4)
<i>DE BAHIA DE BANDERAS, NAYARIT.</i>							
011 02 O 002	ALUMBRADO PUBLICO	0.00	694,468.80	694,468.80	694,468.80	694,468.80	0.00
011 02 O 002 O 01	FAIS-XII-19/25: CONSTRUCCION DE RED DE ALUMBRADO PUBLICO, EN CALLE CONSTITUCIONAL, ENTRE CALLE REVOLUCION Y CALLE VALLE DE LAS FLORES, EN LA LOCALIDAD DE MEZCALES, MUNICIPIO DE BAHIA DE BANDERAS, NAYARIT	0.00	694,468.80	694,468.80	694,468.80	694,468.80	0.00
011 02 O 003	AGUA Y DRENAJE	0.00	917,644.27	917,644.27	13,739,750.41	14,331,860.30	-12,822,106.14
011 02 O 003 O 01	REHABILITACION Y EQUIPAMIENTO DE LA PLANTA DE TRATAMIENTO DE AGUAS RESIDUALES, EN LA LOCALIDAD DE SAYULITA, MUNICIPIO DE BAHIA DE BANDERAS, NAYARIT.	0.00	-1,412,844.09	-1,412,844.09	6,707,093.52	6,707,093.52	-8,119,937.61
011 02 O 003 O 02	CONSTRUCCION E INSTALACION DE RED PLUVIAL EN LATERAL DE CARRETERA FEDERAL 200, TRAMO 145+000 LADO DERECHO DE LA CARRETERA TEPIC-PUERTO VALLARTA, EN EL ESTADO DE NAYARIT	0.00	2,808,057.03	2,808,057.03	0.00	0.00	2,808,057.03
011 02 O 003 O 03	REHABILITACION DE LA RED DE ALCANTARILLADO SANITARIO, EN LA CALLE JOSEFA ORTIZ DE DOMINGUEZ, ENTRE LAS CALLES BENITO JUAREZ Y MIGUEL HIDALGO, DE LA COLONIA OVANDO, DE LA LOCALIDAD DE BUCERIAS, MUNICIPIO DE BAHIA DE BANDERAS, NAYARIT.	0.00	-134,917.19	-134,917.19	78,793.21	78,793.21	-213,710.40
011 02 O 003 O 04	REHABILITACION DE RED DE AGUA POTABLE, EN LA CALLE JOSEFA ORTIZ DE DOMINGUEZ, ENTRE LAS CALLES BENITO JUAREZ Y MIGUEL HIDALGO, DE LA COLONIA OVANDO, EN LA LOCALIDAD DE BUCERIAS, MUNICIPIO DE BAHIA DE BANDERAS, NAYARIT	0.00	-222,239.59	-222,239.59	130,716.90	130,716.90	-352,956.49
011 02 O 003 O 05	REHABILITACION DE LA RED DE ALCANTARILLADO SANITARIO EN LA CALLE LAURELES DEL INDIO, ENTRE CALLES PARAISO Y TABACHIN, DE LA COLONIA PARAISO DEL INDIO EN LA LOCALIDAD DE BUCERIAS, MUNICIPIO DE BAHIA DE BANDERAS. NAYARIT	0.00	-101,673.91	-101,673.91	555,710.92	555,710.92	-657,384.83
011 02 O 003 O 06	REHABILITACION DE LA RED DE AGUA POTABLE EN LA CALLE LAURELES DEL INDIO, ENTRE CALLES PARAISO Y TABACHIN, DE LA COLONIA PARAISO DEL INDIO, EN LA LOCALIDAD DE BUCERIAS,	0.00	-5,955.36	-5,955.36	320,450.75	320,450.75	-326,406.11

"BAJO PROTESTA DE DECIR VERDAD DECLARAMOS QUE LOS ESTADOS FINANCIEROS Y SUS NOTAS, SON RAZONABLEMENTE CORRECTOS Y SON REPOSABILIDAD DEL EMISOR"

MUNICIPIO DE BAHIA DE BANDERAS NAYARIT
Sistema Integral de Contabilidad Gubernamental
ESTADO ANALITICO DEL EJERCICIO DEL PRESUPUESTO DE EGRESOS
Programa Presupuestario
DEL 1 DE OCTUBRE AL 31 DE DICIEMBRE DE 2025
(Cifras en Pesos)

Análisis por: Programa Presupuestario

Clave Presupuestaria	Descripción	Egresos					Subejercicio Oct-Dic
		Aprobado Oct-Dic	Ampliaciones / (Reducciones) Oct-Dic	Modificado Oct-Dic	Devengado Oct-Dic	Pagado Oct-Dic	
Prog-Prop-TProy-NProyTAct-NAct	Concepto	(1)	(2)	(3=1+2)	(4)	(5)	(6=3-4)
011 02 0 003 0 07	MUNICIPIO DE BAHIA DE BANDERAS.NAYARIT REHABILITACION DE LA RED DE AGUA POTABLE EN LA CALLE CONSTITUCIONAL, ENTRE CALLE REVOLUCION Y CALLE VALLE DE LAS FLORES, EN LA LOCALIDAD DE MEZCALES, MUNICIPIO DE BAHIA DE BANDERAS.NAYARIT	0.00	-6,322.15	-6,322.15	627,747.52	456,786.98	-634,069.67
011 02 0 003 0 08	FAIS-XII-06/2025: REHABILITACION DE RED DE ALCANTARILLADO SANITARIO, EN LA CALLE LEOPOLDO SALDAÑA, ENTRE LAS CALLES LAZARO CARDENAS Y AVENIDA ESTACIONES, EN LA COLONIA ERMITA, EN LA LOCALIDAD DE BUCERIAS; MUNICIPIO DE BAHIA DE BANDERAS, NAYARIT.	0.00	-2,156.60	-2,156.60	686,549.74	686,549.74	-688,706.34
011 02 0 003 0 09	FAIS-XII-07/2025: REHABILITACION DE RED DE AGUA POTABLE EN LA CALLE LEOPOLDO SALDAÑA, ENTRE LAS CALLES LAZARO CARDENAS Y AVENIDA ESTACIONES, DE LA COLONIA ERMITA, EN LA LOCALIDAD DE BUCERIAS; MUNICIPIO DE BAHIA DE BANDERAS, NAYARIT.	0.00	-3,650.59	-3,650.59	313,048.34	313,048.34	-316,698.93
011 02 0 003 0 10	FAIS-XII-08/2025: REHABILITACION DE RED DE ALCANTARILLADO SANITARIO EN LA CALLE PIPILA, ENTRE CALLE CLEOFAS SALAZAR Y CALLE VALLE DE BANDERAS, EN LA LOCALIDAD DE BUCERIAS; MUNICIPIO DE BAHIA DE BANDERAS, NAYARIT.	0.00	-1,579.28	-1,579.28	731,560.38	731,560.38	-733,139.66
011 02 0 003 0 11	FAIS-XII-09/2025: REHABILITACION DE LA RED DE AGUA POTABLE EN LA CALLE PIPILA ENTRE CALLE CLEOFAS SALAZAR Y CALLE VALLE DE BANDERAS, EN LA LOCALIDAD DE BUCERIAS; MUNICIPIO DE BAHIA DE BANDERAS, NAYARIT.	0.00	-1,595.07	-1,595.07	390,269.51	390,269.51	-391,864.58
011 02 0 003 0 12	FAIS-XII-10/2025 REHABILITACION DE RED DE ALCANTARILLADO SANITARIO, EN LA CALLE CONSTITUCIONAL, ENTRE CALLE REVOLUCION Y CALLE VALLE DE LAS FLORES EN LA LOCALIDAD DE MEZCALES, MUNICIPIO DE BAHIA DE BANDERAS, NAYARIT.	0.00	-1,500.49	-1,500.49	1,278,350.53	1,233,599.26	-1,279,851.02
011 02 0 003 0 13	FAIS-XII-11/2025: REHABILITACION DE ALCANTARILLADO SANITARIO EN LA CALLE LA PAZ ENTRE LAS CALLES MIGUEL HIDALGO Y RICARDO FLORES MAGON DE LA COLONIA SAN JUAN PAPACHULA, EN LA LOCALIDAD DE SAN JUAN DE	0.00	-12,891.82	-12,891.82	1,188,893.79	1,698,419.97	-1,201,785.61

"BAJO PROTESTA DE DECIR VERDAD DECLARAMOS QUE LOS ESTADOS FINANCIEROS Y SUS NOTAS, SON RAZONABLEMENTE CORRECTOS Y SON REPOSABILIDAD DEL EMISOR"



MUNICIPIO DE BAHIA DE BANDERAS NAYARIT
Sistema Integral de Contabilidad Gubernamental
ESTADO ANALITICO DEL EJERCICIO DEL PRESUPUESTO DE EGRESOS
Programa Presupuestario
DEL 1 DE OCTUBRE AL 31 DE DICIEMBRE DE 2025
(Cifras en Pesos)

Análisis por: Programa Presupuestario

Clave Presupuestaria	Descripción	Egresos					
		Aprobado Oct-Dic	Ampliaciones / (Reducciones) Oct-Dic	Modificado Oct-Dic	Devengado Oct-Dic	Pagado Oct-Dic	Subejercicio Oct-Dic
Prog-Prop-TProy-NProyTAct-NAct	Concepto	(1)	(2)	(3=1+2)	(4)	(5)	(6=3-4)
	<i>ABAJO; MUNICIPIO DE BAHIA DE BANDERAS, NAYARIT.</i>						
011 02 0 003 0 14	<i>FAIS-XII-12/2025: REHABILITACION DE RED DE AGUA POTABLE, EN LA CALLE LA PAZ, ENTRE LAS CALLES MIGUEL HIDALGO Y RICARDO FLORES MAGON, DE LA COLONIA SAN JUAN PAPACHULA, EN LA LOCALIDAD DE SAN JUAN DE ABAJO; MUNICIPIO DE BAHPIA DE BANDERAS, NAYARIT.</i>	0.00	-241,017.12	-241,017.12	472,634.80	770,930.32	-713,651.92
011 02 0 003 0 15	<i>FAIS-XII-17/25 REHABILITACION DE LA RED DE AGUA POTABLE EN CALLEJON, ENTRE LA CALLE BENITO JUAREZ Y CALLE CERRADA; Y CALLE JUAREZ ENTRE LA CALLE JOSEFA ORTIZ DE DOMINGUEZ Y ARROYO EL INDIJO, EN LA COLONIA OVANDO, DE LA LOCALIDAD DE BUCERIAS, MUNICIPIO DE</i>	0.00	257,930.50	257,930.50	257,930.50	257,930.50	0.00
011 02 0 004	<i>ESPACIOS PUBLICOS</i>	0.00	3,889,671.53	3,889,671.53	2,366,434.31	1,030,650.40	1,523,237.22
011 02 0 004 0 01	<i>REHABILITACION DE LAS INSTALACIONES EN LA CORPORACION DE PROTECCION CIVIL, EN LA LOCALIDAD DE BUCERIAS, EN EL MUNICIPIO DE BAHIA DE BANDERAS, NAYARIT</i>	0.00	-275.58	-275.58	94,602.17	94,602.17	-94,877.75
011 02 0 004 0 02	<i>CONSTRUCCION DE PUENTE PEATONAL SOBRE DREN DE DESAGÜE EN EL FRACCIONAMIENTO JARDINES DEL SOL, DE LA LOCALIDAD DE SAN JOSE DEL VALLE; MUNICIPIO DE BAHIA DE BANDERAS, NAYARIT.</i>	0.00	-27,202.83	-27,202.83	19,460.75	19,460.75	-46,663.58
011 02 0 004 0 03	<i>CONSTRUCCION DE ARCO DE INGRESO EN LA LOCALIDAD DE EL COLOMO; MUNICIPIO DE BAHIA DE BANDERAS, NAYARIT.</i>	0.00	-32,370.47	-32,370.47	75,610.19	75,610.19	-107,980.66
011 02 0 004 0 05	<i>REHABILITACION DE PLAZA PLUBLICA, EN LA LOCALIDAD DE HIGUERA BLANCA, MUNICIPIO DE BAHIA DE BANDERAS, NAYARIT</i>	0.00	-8,254.39	-8,254.39	74,253.82	74,253.82	-82,508.21
011 02 0 004 0 07	<i>RP-OP-XII-37/25: REHABILITACION DE LA ACADEMIA DE POLICIA EN LA DELEGACION DE VALLE DORADO, DE LA LOCALIDAD DE MEZCALES; MUNICIPIO DE BAHIA DE BANDERAS, NAYARIT</i>	0.00	597,780.60	597,780.60	597,748.12	597,748.12	32.48
011 02 0 004 0 08	<i>RP-XII-44/2025: REMODELACION Y AMPLIACION DE LA CONTRALORIA MUNICIPAL EN LA LOCALIDAD DE VALLE DE BANDERAS; MUNICIPIO DE BAHIA DE BANDERAS, NAYARIT.</i>	0.00	1,335,783.91	1,335,783.91	1,335,783.91	0.00	0.00
011 02 0 004 0 09	<i>RP-XII-46/2025: CONSTRUCCION DE BAÑOS</i>	0.00	550,495.79	550,495.79	0.00	0.00	550,495.79

"BAJO PROTESTA DE DECIR VERDAD DECLARAMOS QUE LOS ESTADOS FINANCIEROS Y SUS NOTAS, SON RAZONABLEMENTE CORRECTOS Y SON REPOSABILIDAD DEL EMISOR"

MUNICIPIO DE BAHIA DE BANDERAS NAYARIT
Sistema Integral de Contabilidad Gubernamental
ESTADO ANALITICO DEL EJERCICIO DEL PRESUPUESTO DE EGRESOS
Programa Presupuestario
DEL 1 DE OCTUBRE AL 31 DE DICIEMBRE DE 2025
(Cifras en Pesos)

Análisis por: Programa Presupuestario

Clave Presupuestaria	Descripción	Egresos					
		Aprobado Oct-Dic	Ampliaciones / (Reducciones) Oct-Dic	Modificado Oct-Dic	Devengado Oct-Dic	Pagado Oct-Dic	Subejercicio Oct-Dic
Prog-Prop-TProy-NProyTAct-NAct	Concepto	(1)	(2)	(3=1+2)	(4)	(5)	(6=3-4)
011 02 0 004 0 10	PUBLICOS EN LA LOCALIDAD DE LOS SAUCES; MUNICIPIO DE BAHIA DE BANDERAS, NAYARIT RP-XII-47/2025 REHABILITACION DE BODEGAS EN MERCADO MUNICIPAL, EN LA LOCALIDAD DE SAN JOSE DEL VALLE, MUNICIPIO DE BAHIA DE BANDERAS; NAYARIT	0.00	168,975.35	168,975.35	168,975.35	168,975.35	0.00
011 02 0 004 0 11	RP-XII-48/2025 CONSTRUCCION DE MODULO DE PARABUS (1 MODULO), EN EL FRACCIONAMIENTO VILLAS DE LA BAHIA, EN LA LOCALIDAD DE SAN JOSE DEL VALLE; MUNICIPIO DE BAHIA DE BANDERAS, NAYARITL	0.00	328,749.90	328,749.90	0.00	0.00	328,749.90
011 02 0 004 0 12	RP-XII-49/2025 CONSTRUCCION DE MODULO DE PARABUS EN LA LOCALIDAD DE SAN IGNACIO; MUNICIPIO DE BAHIA DE BANDERAS, NAYARIT	0.00	328,749.90	328,749.90	0.00	0.00	328,749.90
011 02 0 004 0 13	CA-XII-22/2025 REHABILITACION DE LAS INSTALACIONES EN LA CORPORACION DE PROTECCION CIVIL EN LA LOCALIDAD DE BUCERIAS EN EL MUNICIPIO DE BAHIA DE BANDERAS, NAYARIT	0.00	111,605.87	111,605.87	0.00	0.00	111,605.87
011 02 0 004 0 14	CA-XII-17/2025 CONSTRUCCION DE MOTIVO DE INGRESO AL FRACCIONAMIENTO JARDINES DEL SOL, EN LA LOCALIDAD DE SAN JOSE DEL VALLE; MUNICIPIO DE BAHIA DE BANDERAS, NAYARIT.	0.00	535,633.48	535,633.48	0.00	0.00	535,633.48
011 02 0 005	ESPACIOS DEPORTIVOS Y RECREATIVOS	0.00	7,733,788.78	7,733,788.78	8,710,581.61	7,917,734.90	-976,792.83
011 02 0 005 0 01	CONSTRUCCION DE CANCHA DE FUTBOL RAPIDO EN LA UNIDAD DEPORTIVA DE SAN JOSE DEL VALLE	0.00	-1,702.68	-1,702.68	228,988.42	0.00	-230,691.10
011 02 0 005 0 02	CONSTRUCCION DE CANCHA DE FUTBOL RAPIDO EN LA DELEGACION DE ALTAVELA	0.00	-981,316.68	-981,316.68	356,319.75	356,319.75	-1,337,636.43
011 02 0 005 0 03	CONSTRUCCION NDE CANCHA DE FUTBOL RAPIDO EN EL FRACCIONAMIENTO JARDINES DEL SOL; EN LA LOCALIDAD DE SAN JOSE DEL VALLE	0.00	530,822.40	530,822.40	563,858.29	0.00	-33,035.89
011 02 0 005 0 04	CONSTRUCCION DE CANCHA DE FUTBOL RAPIDO EN EL FRACCIONAMIENTO SAN VICENTE DEL MAR; EN LA LOCALIDAD DE SAN VICENTE	0.00	-88,692.90	-88,692.90	67,841.67	67,841.67	-156,534.57
011 02 0 005 0 05	CONSTRUCCION DE ALBERCA SEMIOLIMPICA EN LA UNIDAD DEPORTIVA DE LA LOCALIDAD DE SAN JOSE DEL VALLE	0.00	-5,550,761.60	-5,550,761.60	0.00	0.00	-5,550,761.60
011 02 0 005 0 06	CONSTRUCCION DE PLAZA PUBLICA EN LA LOCALIDAD DE CORRAL DEL RISCO; MUNICIPIO	0.00	-16,979.57	-16,979.57	2,429,996.69	2,429,996.69	-2,446,976.26

"BAJO PROTESTA DE DECIR VERDAD DECLARAMOS QUE LOS ESTADOS FINANCIEROS Y SUS NOTAS, SON RAZONABLEMENTE CORRECTOS Y SON REponsABILIDAD DEL EMISOR"

MUNICIPIO DE BAHIA DE BANDERAS NAYARIT
Sistema Integral de Contabilidad Gubernamental
ESTADO ANALITICO DEL EJERCICIO DEL PRESUPUESTO DE EGRESOS
Programa Presupuestario
DEL 1 DE OCTUBRE AL 31 DE DICIEMBRE DE 2025
(Cifras en Pesos)

Análisis por: Programa Presupuestario

Clave Presupuestaria	Descripción	Egresos					
		Aprobado Oct-Dic	Ampliaciones / (Reducciones) Oct-Dic	Modificado Oct-Dic	Devengado Oct-Dic	Pagado Oct-Dic	Subejercicio Oct-Dic
Prog-Prop-TProy-NProyTAct-NAct	Concepto	(1)	(2)	(3=1+2)	(4)	(5)	(6=3-4)
	<i>DE BAHIA DE BANDERAS, NAYARIT</i>						
011 02 O 005 O 07	REHABILITACION Y AMPLIACION DE CASA DE LA TERCERA EDAD EN LA LOCALIDAD DE LOS SAUCES; MUNICIPIO DE BAHIA DE BANDERAS, NAYARIT.	0.00	-43,841.36	-43,841.36	1,081,177.39	1,081,177.39	-1,125,018.75
011 02 O 005 O 08	RP-XII-38/2025: CONSTRUCCION DE UN DOMO EN LA CANCHA PUBLICA DE LA LOCALIDAD DE SAN JUAN DE ABAJO, MUNICIPIO DE BAHIA DE BANDERAS, NAYARIT.	0.00	3,334,250.70	3,334,250.70	1,000,275.21	1,000,275.21	2,333,975.49
011 02 O 005 O 09	RP-XII-39/2025: CONSTRUCCION DE UN DOMO EN LA CANCHA PUBLICA DE LA LOCALIDAD DE SAN JOSE DEL VALLE, MUNICIPIO DE BAHIA DE BANDERAS, NAYARIT	0.00	3,296,370.48	3,296,370.48	988,911.15	988,911.15	2,307,459.33
011 02 O 005 O 10	RP-XII-42/2025: CONSTRUCCION DE UN DOMO EN LA CANCHA PUBLICA DE LA LOCALIDAD DE PUNTA DE MITA, MUNICIPIO DE BAHIA DE BANDERAS, NAYARIT.	0.00	3,339,745.54	3,339,745.54	1,001,923.66	1,001,923.66	2,337,821.88
011 02 O 005 O 11	RP-XII-40/2025: CONSTRUCCION DE UN DOMO EN LA CANCHA PUBLICA DE LA LOCALIDAD DE SAN VICENTE, MUNICIPIO DE BAHIA DE BANDERAS, NAYARIT.	0.00	3,304,297.93	3,304,297.93	991,289.38	991,289.38	2,313,008.55
011 02 O 005 O 12	CA-XII-23/2025 REHABILITACION Y AMPLIACION DE CASA DE LA TERCERA EDAD EN LA LOCALIDAD DE LOS SAUCES; MUNICIPIO DE BAHIA DE BANDERAS, NAYARIT	0.00	611,596.52	611,596.52	0.00	0.00	611,596.52
011 02 O 006	ESPACIOS EDUCATIVOS	0.00	3,340,075.37	3,340,075.37	1,002,022.62	1,002,022.62	2,338,052.75
011 02 O 006 O 01	RP-XII-41/2025: CONSTRUCCION DE UN DOMO EN LA CANCHA PUBLICA DE LA LOCALIDAD DE VALLE DORADO; MUNICIPIO DE BAHIA DE BANDERAS, NAYARIT.	0.00	3,340,075.37	3,340,075.37	1,002,022.62	1,002,022.62	2,338,052.75
011 03	OBRA PUBLICA EN EJECUCION DE EJERCICIOS ANTERIORES	0.00	-1,639,469.12	-1,639,469.12	13,914,433.43	10,825,769.65	-15,553,902.55
011 03 O 001	OBRA PUBLICA DE EJERCICIOS ANTERIORES	0.00	-1,639,469.12	-1,639,469.12	13,914,433.43	10,825,769.65	-15,553,902.55
011 03 O 001 O 02	CONSTRUCCION DE ALUMBRADO PUBLICO EN CALLE 20 DE NOVIEMBRE ENTRE CALLES VICENTE GUERRERO Y LAZARO CARDENAS DE LA LOCALIDAD DE EL PORVENIR; MUNICIPIO DE BAHIA DE BANDERAS, NAYARIT	0.00	-13,737.82	-13,737.82	0.00	0.00	-13,737.82
011 03 O 001 O 05	CONSTRUCCION DE PAVIMENTO EN CONCRETO HIDRAULICO DE LA CALLE JOSE MARIA MORELOS	0.00	-138,456.11	-138,456.11	0.00	0.00	-138,456.11

"BAJO PROTESTA DE DECIR VERDAD DECLARAMOS QUE LOS ESTADOS FINANCIEROS Y SUS NOTAS, SON RAZONABLEMENTE CORRECTOS Y SON REPOSABILIDAD DEL EMISOR"

MUNICIPIO DE BAHIA DE BANDERAS NAYARIT
Sistema Integral de Contabilidad Gubernamental
ESTADO ANALITICO DEL EJERCICIO DEL PRESUPUESTO DE EGRESOS
Programa Presupuestario
DEL 1 DE OCTUBRE AL 31 DE DICIEMBRE DE 2025
(Cifras en Pesos)

Análisis por: Programa Presupuestario

Clave Presupuestaria	Descripción	Egresos					
		Aprobado Oct-Dic	Ampliaciones / (Reducciones) Oct-Dic	Modificado Oct-Dic	Devengado Oct-Dic	Pagado Oct-Dic	Subejercicio Oct-Dic
Prog-Prop-TProy-NProyTAct-NAct	Concepto	(1)	(2)	(3=1+2)	(4)	(5)	(6=3-4)
	<i>ENTRE CALLE 5 DE FEBRERO Y 25 DE FEBRERO EN LA LOCALIDAD DE SAN JUAN DE ABAJO; MUNICIPIO DE BAHIA DE BANDERAS, NAYARIT</i>						
011 03 0 001 0 06	<i>CONSTRUCCION DE PAVIMENTO EN CONCRETO HIDRAULICO DE LA CALLE 20 DE NOVIEMBRE, ENTRE LAS CALLES COLON Y NAYARIT, EN LA LOCALIDAD DE SAN JUAN DE ABAJO; MUNICIPIO DE BAHIA DE BANDERAS, NAYARIT.</i>	0.00	-0.01	-0.01	0.00	0.00	-0.01
011 03 0 001 0 07	<i>CONSTRUCCION DE PAVIMENTO EN CONCRETO HIDRAULICO DE LA CALLE PUEBLA, ENTRE LAS CALLES ZARAGOZA Y VICENTE GUERRERO, EN LA LOCALIDAD DE VALLE DE BANDERAS; MUNICIPIO DE BAHIA DE BANDERAS, NAYARIT.</i>	0.00	-0.02	-0.02	32,030.70	32,030.70	-32,030.72
011 03 0 001 0 08	<i>CONSTRUCCION DE PLAZA PUBLICA EN LA LOCALIDAD DE CORRAL DEL RISCO; MUNICIPIO DE BAHIA DE BANDERAS, NAYARIT</i>	0.00	-20.63	-20.63	0.00	0.00	-20.63
011 03 0 001 0 10	<i>SUMINISTRO E INSTALACION DE LINEAS DE AGUA POTABLE Y ALCANTARILLADO SANITARIO EN LA AVENISA LOS PICOS (ETAPA 1) EN EL FRACCIONAMIENTO PLAYAS DE HUANACAXTLE EN LA LOCALIDAD DE BUCERIAS; MUNICIPIO DE BAHIA DE BANDERAS, NAYARIT.</i>	0.00	-0.16	-0.16	0.00	0.00	-0.16
011 03 0 001 0 13	<i>CONSTRUCCION DE PAVIMENTO EN CONCRETO HIDRAULICO DE LA AVENIDA MEXICO, ENTRE LAS CALLES 15 DE ABRIL Y CERRADA (SECUNDARIA FEDERAL) EN LA LOCALIDAD DE MEZCALES, EN EL MUNICIPIO DE BAHIA DE BANDERAS, NAYARIT</i>	0.00	-0.01	-0.01	0.00	0.00	-0.01
011 03 0 001 0 16	<i>CONSTRUCCION DE PAVIMENTO EN CONCRETO HIDRAULICO DE LA CALLE FRANCISCO VILLA, ENTRE CARRETERA A EL COLOMO Y CALLE MEXICO, EN LA COLONIA LAZARO CARDENAS, EN LA LOCALIDAD DE SAN JOSE DEL VALLE; MUNICIPIO DE BAHIA DE BANDERAS, NAYARIT.</i>	0.00	-153,340.45	-153,340.45	0.00	0.00	-153,340.45
011 03 0 001 0 21	<i>CONSTRUCCION DE EMPEDRADO AHOGADO EN CALLE PRIMAVERA, ENTRE CALLE COAPINOLE Y PROLONGACION PRIMAVERA EN LA LOCALIDAD DE FORTUNA DE VALLEJO; EN EL MUNICIPIO DE BAHIA DE BANDERAS, NAYARIT.</i>	0.00	-157,125.42	-157,125.42	22,207.98	22,207.98	-179,333.40
011 03 0 001 0 24	<i>CONSTRUCCION DE PAVIMENTO EN CONCRETO HIDRAULICO DE LA CALLE RIO NILO, ENTRE LAS</i>	0.00	-159.67	-159.67	0.00	0.00	-159.67

"BAJO PROTESTA DE DECIR VERDAD DECLARAMOS QUE LOS ESTADOS FINANCIEROS Y SUS NOTAS, SON RAZONABLEMENTE CORRECTOS Y SON REPOSABILIDAD DEL EMISOR"



MUNICIPIO DE BAHIA DE BANDERAS NAYARIT

Sistema Integral de Contabilidad Gubernamental

ESTADO ANALITICO DEL EJERCICIO DEL PRESUPUESTO DE EGRESOS

Programa Presupuestario

DEL 1 DE OCTUBRE AL 31 DE DICIEMBRE DE 2025

(Cifras en Pesos)

Análisis por: Programa Presupuestario

Clave Presupuestaria	Descripción	Egresos					
		Aprobado Oct-Dic	Ampliaciones / (Reducciones) Oct-Dic	Modificado Oct-Dic	Devengado Oct-Dic	Pagado Oct-Dic	Subejercicio Oct-Dic
Prog-Prop-TProy-NProyTAct-NAct	Concepto	(1)	(2)	(3=1+2)	(4)	(5)	(6=3-4)
	CALLES EL CANAL Y RIO AMECA, EN LA LOCALIDAD DE BUCERIAS; MUNICIPIO DE BAHIA DE BANDERAS, NAYARIT.						
011 03 0 001 0 25	CONSTRUCCION DE BAÑOS INTEGRALES EN LA CANCHA DE BEISBOL EN LA UNIDAD DEPORTIVA DE BUCERIAS EN LA LOCALIDAD DE BUCERIAS; MUNICIPIO DE BAHIA DE BANDERAS, NAYARIT.	0.00	-1,810.94	-1,810.94	0.00	0.00	-1,810.94
011 03 0 001 0 27	CONSTRUCCION DE PAVIMENTO EN CONCRETO HIDRAULICO DE CALLE JUAN ESCUTIA ENTRE FRANCISCO VILLA E IGNACIO ALLENDE EN LA LOCALIDAD DE MEZCALITOS; MUNICIPIO DE BAHIA DE BANDERAS, NAYARIT	0.00	-19,476.68	-19,476.68	0.00	0.00	-19,476.68
011 03 0 001 0 29	CONSTRUCCION DE PAVIMENTO EN EMPEDRADO AHOGADO CON MORTERO, CON HUELLAS VEHICULARES EN CONCRETO HIDRAULICO EN LA CALLE PRINCIPAL, EN LA LOCALIDAD DE EL COATANTE; MUNICIPIO DE BAHIA DE BANDERAS, NAYARIT	0.00	-10,256.58	-10,256.58	0.00	0.00	-10,256.58
011 03 0 001 0 31	REHABILITACION DE PLAZA PUBLICA Y CENTRO COMUNITARIO UBICADA EN LA LOCALIDAD DE HIGUERA BLANCA; MUNICIPIO DE BAHIA DE BANDERAS, NAYARIT	0.00	-15,665.00	-15,665.00	0.00	0.00	-15,665.00
011 03 0 001 0 32	CONSTRUCCION DE PAVIMENTACION DE CONCRETO HIDRAULICO DE LA CALLE AMADO NERVO TRAMO 01: ENTRE CALLE 5 DE MAYO Y 5 DE FEBRERO; TRAMO 02: ENTRE CONSTITUCION Y 24 DE FEBRERO EN LA LOCALIDAD DE SAN JUAN DE ABAJO; MUNICIPIO DE BAHIA DE BANDERAS, NAYARIT	0.00	-101,124.45	-101,124.45	0.00	0.00	-101,124.45
011 03 0 001 0 34	CONSTRUCCION DE PAVIMENTO EN CONCRETO HIDRAULICO DE LA CALLE GUADALUPE VICTORIA ENTRE JOSE MARIA MORELOS Y BENITO JUAREZ; ASI COMO LA CALLE JOSE MARIA MORELOS, ENTRE GUADALUPE VICTORIA Y VERACRUZ Y LA CALLE VERACRUZ ENTRE JOSE MARIA MORELOS E IGNACIO ZARA	0.00	0.00	0.00	1,221,689.09	1,221,689.09	-1,221,689.09
011 03 0 001 0 37	CONSTRUCCION DE PAVIMENTO EN CONCRETO HIDRAULICO DE LA CALLE DURANGO, ENTRE LAS CALLES MIGUEL HIDALGO Y VICENTE GUERRERO, EN LA LOCALIDAD DE VALLE DE BANDERAS;	0.00	-1,086.65	-1,086.65	0.00	0.00	-1,086.65

"BAJO PROTESTA DE DECIR VERDAD DECLARAMOS QUE LOS ESTADOS FINANCIEROS Y SUS NOTAS, SON RAZONABLEMENTE CORRECTOS Y SON REPOSABILIDAD DEL EMISOR"

MUNICIPIO DE BAHIA DE BANDERAS NAYARIT
Sistema Integral de Contabilidad Gubernamental
ESTADO ANALITICO DEL EJERCICIO DEL PRESUPUESTO DE EGRESOS
Programa Presupuestario
DEL 1 DE OCTUBRE AL 31 DE DICIEMBRE DE 2025
(Cifras en Pesos)

Análisis por: Programa Presupuestario

Clave Presupuestaria	Descripción	Egresos					
		Aprobado Oct-Dic	Ampliaciones / (Reducciones) Oct-Dic	Modificado Oct-Dic	Devengado Oct-Dic	Pagado Oct-Dic	Subejercicio Oct-Dic
Prog-Prop-TProy-NProyTAct-NAct	Concepto	(1)	(2)	(3=1+2)	(4)	(5)	(6=3-4)
011 03 O 001 O 38	MUNICIPIO DE BAHIA DE BANDERAS, NAYARIT. CONSTRUCCION DE PAVIMENTO EN CONCRETO HIDRAULICO EN CALLES PUESTA DEL SOL ENTRE MONTAÑA Y AV. RINCON DEL CIELO; CALLE ZAUS ENTRE PUESTA DEL SOL Y REVOLUCION; CALLE REVOLUCION ENTRE SAUZ Y AV. RINCON DEL CIELO; CALLE MESTIZOS ENTRE REVOLUCION Y CALLE CERRA	0.00	0.00	0.00	5,460,805.47	2,550,487.94	-5,460,805.47
011 03 O 001 O 39	CONSTRUCCION DE PAVIMENTO EN CONCRETO HIDRAULICO DE LA CALLE NUEVA GALICIA, ENTRE LAS CALLES TERCER MUNDO Y PAKISTAN, EN LA LOCALIDAD DE SAN FRANCISCO; MUNICIPIO DE BAHIA DE BANDERAS, NAYARIT.	0.00	-78,266.39	-78,266.39	0.00	0.00	-78,266.39
011 03 O 001 O 40	CONSTRUCCION DE PAVIMENTACION EN CONCRETO HIDRAULICO DE LA CALLE ALLENDE, ENTRE LAS CALLES QUERETARO Y ZACATECAS EN LA LOCALIDAD DE VALLE DE BANDERAS; MUNICIPIO DE BAHIA DE BANDERAS, NAYARIT	0.00	-867,856.53	-867,856.53	609,083.46	0.00	-1,476,939.99
011 03 O 001 O 41	CONSTRUCCION DE PAVIMENTO EN CONCRETO HIDRAULICO DE LA CALLE BUGAMBILIAS ENTRE HIDALGO Y FUENTE DE VENUS Y CALLE FUENTE DE VENUS ENTRE BUGAMBILIAS Y CERRADA EN LA LOCALIDAD DE SAN VICENTE; MUNICIPIO DE BAHIA DE BANDERAS, NAYARIT.	0.00	-0.03	-0.03	997,856.43	997,856.43	-997,856.46
011 03 O 001 O 46	AMPLIACION DE RED DE AGUA POTABLE, AMPLIACION Y REHABILITACION DE RED DE ALCANTARILLADO SANITARIO EN LA CALLE NUEVA GALICIA, ENTRE CALLE PAKISTAN Y TERCER MUNDO, EN LA LOCALIDAD DE SAN FRANCISCO; MUNICIPIO DE BAHIA DE BANDERAS, NAYARIT	0.00	-69,010.01	-69,010.01	0.00	0.00	-69,010.01
011 03 O 001 O 49	EMPEDRADO AHOGADO Y HUELLAS EN CONCRETO HIDRAULICO DE LA CALLE MIGUEL HIDALGO, ENTRE LUIS ECHEVERRIA Y FRANCISCO I. MADERO, EN LA LOCALIDAD DE LO DE MARCOS; MUNICIPIO DE BAHIA DE BANDERAS, NAYARIT.	0.00	-0.10	-0.10	0.00	0.00	-0.10
011 03 O 001 O 51	CONSTRUCCION DE PAVIMENTO EN CONCRETO HIDRAULICO EN LA CALLE QUERETARO, ENTRE CALLE HIDALGO Y CALLE GUERRERO, EN LA LOCALIDAD DE VALLE DE BANDERAS; MUNICIPIO DE BAHIA DE BANDERAS, NAYARIT.	0.00	0.00	0.00	0.00	225,714.82	0.00

"BAJO PROTESTA DE DECIR VERDAD DECLARAMOS QUE LOS ESTADOS FINANCIEROS Y SUS NOTAS, SON RAZONABLEMENTE CORRECTOS Y SON REponsABILIDAD DEL EMISOR"

MUNICIPIO DE BAHIA DE BANDERAS NAYARIT
Sistema Integral de Contabilidad Gubernamental
ESTADO ANALITICO DEL EJERCICIO DEL PRESUPUESTO DE EGRESOS
Programa Presupuestario
DEL 1 DE OCTUBRE AL 31 DE DICIEMBRE DE 2025
(Cifras en Pesos)

Análisis por: Programa Presupuestario

Clave Presupuestaria	Descripción	Egresos					
		Aprobado Oct-Dic	Ampliaciones / (Reducciones) Oct-Dic	Modificado Oct-Dic	Devengado Oct-Dic	Pagado Oct-Dic	Subejercicio Oct-Dic
Prog-Prop-TProy-NProyTAct-NAct	Concepto	(1)	(2)	(3=1+2)	(4)	(5)	(6=3-4)
011 03 0 001 0 52	CONSTRUCCION DE PAVIMENTO EN CONCRETO HIDRAULICO Y BANQUETAS LATERALIES DE LA AV. LA CRUZ Y ARROYO SECO, EN LA LOCALIDAD DE LA CRUZ DE HUANACAXTLE; MUNICIPIO DE BAHIA DE BANDERAS, NAYARIT.	0.00	-3,411.76	-3,411.76	715,350.00	2,255,187.41	-718,761.76
011 03 0 001 0 53	CONSTRUCCION DE PAVIMENTO EN CONCRETO HIDRAULICO DE LA CALLE GUERRERO, ENTRE CALLE PUEBLA Y CALLE OAXACA EN LA LOCALIDAD DE VALLE DE BANDERAS; MUNICIPIO DE BAHIA DE BANDERAS, NAYARIT	0.00	-8,576.87	-8,576.87	738,625.14	738,625.14	-747,202.01
011 03 0 001 0 54	CONSTRUCCION DE PAVIMENTO EN CONCRETO HIDRAULICO DE LA CALLE AMADO NERVO, ENTRE LAS CALLES JUAN ESCUTIA Y AQUILES SERDAN, EN LA LOCALIDAD DE BUCERIAS; MUNICIPIO DE BAHIA DE BANDERAS, NAYARIT.	0.00	-0.06	-0.06	0.00	0.00	-0.06
011 03 0 001 0 55	CONSTRUCCION DE PAVIMENTO EN CONCRETO HIDRAULICO EN LA CALLE VALLE GRANDE, ENTRE CALLE VALLE DE MEXICO Y CALLE VALLE HERMOSO, EN EL FRACCIONAMIENTO VALLE DORADO EN LA LOCALIDAD DE MEZCALES; EN EL MUNICIPIO DE BAHIA DE BANDERAS, NAYARIT	0.00	-86.76	-86.76	1,418,219.13	1,418,219.13	-1,418,305.89
011 03 0 001 0 57	CA-FOD-52/2024: CONSTRUCCION DE PAVIMENTO EN CONCRETO HIDRAULICO DE LA CALLE 20 DE NOVIEMBRE, ENTRE CALLES REVOLUCION Y SIMEON EN LA LOCALIDAD DE MEZCALES, MUNICIPIO DE BAHIA DE BANDERAS, NAYARIT	0.00	0.00	0.00	1,068,028.52	0.00	-1,068,028.52
011 03 0 001 0 61	CA-FOD-81/2024: TRABAJOS DE REHABILITACION DE PLANTA DE TRATAMIENTO EN RASTRO MUNICIPAL EN LA LOCALIDAD DE SAN JUAN DE ABAJO, MUNICIPIO DE BAHIA DE BANDERAS, NAYARIT	0.00	0.00	0.00	266,786.50	0.00	-266,786.50
011 03 0 001 0 62	CA-FOD-79/2024: AMPLIACION Y REHABILITACION DE RED DE ALCANTARILLADO SANITARIO, EN LA CALLE FRANCISCO VILLA, ENTRE LAZARO CARDENAS Y BENITO JUAREZ, EN LA LOCALIDAD DE SAN VICENTE, MUNICIPIO DE BAHIA DE BANDERAS, NAYARIT	0.00	0.00	0.00	1,014,089.54	1,014,089.54	-1,014,089.54
011 03 0 001 0 64	CA-FOD-42/2024: CONSTRUCCION DE PAVIMENTO EN EMPEDRADO AHOGADO CON MORTERO, CON HUELLAS VEHICULARES EN CONCRETO HIDRAULICO EN LA CALLE PRINCIPAL, EN LA	0.00	-0.01	-0.01	0.00	0.00	-0.01

"BAJO PROTESTA DE DECIR VERDAD DECLARAMOS QUE LOS ESTADOS FINANCIEROS Y SUS NOTAS, SON RAZONABLEMENTE CORRECTOS Y SON REponsABILIDAD DEL EMISOR"

MUNICIPIO DE BAHIA DE BANDERAS NAYARIT
Sistema Integral de Contabilidad Gubernamental
ESTADO ANALITICO DEL EJERCICIO DEL PRESUPUESTO DE EGRESOS
Programa Presupuestario
DEL 1 DE OCTUBRE AL 31 DE DICIEMBRE DE 2025
(Cifras en Pesos)

Análisis por: Programa Presupuestario

Clave Presupuestaria	Descripción	Egresos					
		Aprobado Oct-Dic	Ampliaciones / (Reducciones) Oct-Dic	Modificado Oct-Dic	Devengado Oct-Dic	Pagado Oct-Dic	Subejercicio Oct-Dic
Prog-Prop-TProy-NProyTAct-NAct	Concepto	(1)	(2)	(3=1+2)	(4)	(5)	(6=3-4)
<i>LOCALIDAD DE EL COATANTE, MUNICIPIO DE BAHIA DE BANDERAS, NAYARIT</i>							
011 03 0 001 0 65	CA-FOD-64/2024: CONSTRUCCION DE PAVIMENTO EN CONCRETO HIDRAULICO DE LA CALLE BUGAMBILIAS ENTRE HIDALGO Y FUENTE DE VENUS Y CALLE FUENTE DE VENUS ENTRE BUGAMBILIAS Y CERRADA EN LA LOCALIDAD DE SAN VICENTE, MUNICIPIO DE BAHIA DE BANDERAS, NAYARIT	0.00	0.00	0.00	349,661.47	349,661.47	-349,661.47
012	PROGRAMA INSTITUCIONAL DE FOMENTO ECONOMICO	5,970,574.25	1,394,779.54	7,365,353.79	10,495,172.52	10,259,048.37	-3,129,818.73
012 01	FOMENTO ECONOMICO	5,970,574.25	1,394,779.54	7,365,353.79	10,495,172.52	10,259,048.37	-3,129,818.73
013	PROGRAMA INSTITUCIONAL DE PROMOCION TURISTICA	3,552,045.56	327,786.01	3,879,831.57	6,043,247.68	5,758,184.15	-2,163,416.11
013 01	PROMOCION TURISTICA	3,552,045.56	327,786.01	3,879,831.57	6,043,247.68	5,758,184.15	-2,163,416.11
014	PROGRAMA INSTITUCIONAL DE BIENESTAR SOCIAL	28,775,089.52	10,306,310.28	39,081,399.80	52,480,183.75	53,311,766.80	-13,398,783.95
014 01	BIENESTAR SOCIAL	28,775,089.52	10,306,310.28	39,081,399.80	52,480,183.75	53,311,766.80	-13,398,783.95
015	PROGRAMA INSTITUCIONAL DE ASESORIA JURIDICA	3,491,866.01	-2,574,862.02	917,003.99	3,742,881.28	2,449,682.86	-2,825,877.29
015 01	ASESORIA JURIDICA	3,491,866.01	-2,574,862.02	917,003.99	3,742,881.28	2,449,682.86	-2,825,877.29
016	PROGRAMA INSTITUCIONAL DE JUSTICIA CIVICA	2,474,764.57	-1,640,054.18	834,710.39	2,376,275.50	2,371,823.84	-1,541,565.11
016 01	JUSTICIA CIVICA	2,474,764.57	-1,640,054.18	834,710.39	2,376,275.50	2,371,823.84	-1,541,565.11
017	PROGRAMA INSTITUCIONAL DE SERVICIOS DEL REGISTRO CIVIL	2,608,267.77	-436,068.48	2,172,199.29	3,104,499.92	3,212,041.90	-932,300.63
017 01	REGISTRO CIVIL	2,608,267.77	-436,068.48	2,172,199.29	3,104,499.92	3,212,041.90	-932,300.63
018	PROGRAMA INSTITUCIONAL DE PROMOCION DEPORTIVA	1,403,026.10	508,568.67	1,911,594.77	2,772,399.26	2,702,340.61	-860,804.49
018 01	PROMOCION DEPORTIVA	1,403,026.10	508,568.67	1,911,594.77	2,772,399.26	2,702,340.61	-860,804.49
019	PROGRAMA INSTITUCIONAL DE CONSERVACION AMBIENTAL	1,787,978.04	3,010,708.74	4,798,686.78	5,985,137.75	2,840,235.18	-1,186,450.97
019 01	CONSERVACION AMBIENTAL	1,787,978.04	3,010,708.74	4,798,686.78	5,985,137.75	2,840,235.18	-1,186,450.97
020	PROGRAMA INSTITUCIONAL DE PLANEACION ESTRATEGICA	2,020,845.03	0.00	2,020,845.03	4,500,000.00	4,500,000.00	-2,479,154.97
020 01	PLANEACION ESTRATEGICA	2,020,845.03	0.00	2,020,845.03	4,500,000.00	4,500,000.00	-2,479,154.97
021	PROGRAMA INSTITUCIONAL DE APOYO A LA FAMILIA	7,747,620.62	10,415,933.25	18,163,553.87	23,163,553.85	22,977,290.72	-4,999,999.98
021 01	APOYO A LA FAMILIA	7,747,620.62	10,415,933.25	18,163,553.87	23,163,553.85	22,977,290.72	-4,999,999.98
022	PROGRAMA INSTITUCIONAL DE GESTION DE AGUA	250.03	-1,000.00	-749.97	0.00	0.00	-749.97
022 01	GESTION DE AGUA	250.03	-1,000.00	-749.97	0.00	0.00	-749.97
023	PROGRAMA INSTITUCIONA DE PROTECCION DE DERECHOS HUMANOS	990,830.17	-2.99	990,827.18	1,190,827.26	1,190,827.25	-200,000.08
023 01	PROTECCION DE DERECHOS HUMANOS	990,830.17	-2.99	990,827.18	1,190,827.26	1,190,827.25	-200,000.08

"BAJO PROTESTA DE DECIR VERDAD DECLARAMOS QUE LOS ESTADOS FINANCIEROS Y SUS NOTAS, SON RAZONABLEMENTE CORRECTOS Y SON REponsABILIDAD DEL EMISOR"



MUNICIPIO DE BAHIA DE BANDERAS NAYARIT
 Sistema Integral de Contabilidad Gubernamental
ESTADO ANALITICO DEL EJERCICIO DEL PRESUPUESTO DE EGRESOS
 Programa Presupuestario
DEL 1 DE OCTUBRE AL 31 DE DICIEMBRE DE 2025
 (Cifras en Pesos)

Análisis por: Programa Presupuestario

Clave Presupuestaria	Descripción	Concepto	Egresos				Subejercicio Oct-Dic (6=3-4)
			Aprobado Oct-Dic (1)	Ampliaciones / (Reducciones) Oct-Dic (2)	Modificado Oct-Dic (3=1+2)	Devengado Oct-Dic (4)	

TOTAL DEL EGRESO:

400,049,746.17 -55,612,598.56 344,437,147.61 662,539,670.65 631,981,522.88 -318,102,523.04

PRESIDENTE

TESORERA MUNICIPAL

LIC. HECTOR JAVIER SANTANA GARCIA

CPC. MARIANA MACEDO GUTIERREZ

- **Indicadores de Postura Fiscal**



¡El Destino Donde
**Tus Sueños
Se Cumplen!**



MUNICIPIO DE BAHIA DE BANDERAS NAYARIT
Sistema Integral de Contabilidad Gubernamental
INDICADORES DE POSTURA FISCAL
DEL 1 DE ENERO AL 31 DE DICIEMBRE DE 2025
(Cifras en Pesos)

Concepto	Estimado/Aprobado	Devengado	Recaudado/Pagado
I. Ingresos Presupuestarios			
1. Ingresos del Gobierno de la Entidad Federativa			
2. Ingresos del Sector Paraestatal	1,889,346,853.66	1,913,823,300.78	1,913,823,300.78
II. Egresos Presupuestarios			
3. Egresos del Gobierno de la Entidad Federativa			
4. Egresos del Sector Paraestatal	1,889,346,852.66	2,031,943,716.47	1,958,226,902.44
III. Balance Presupuestario(Superávit o Déficit)(III = I - II)	1.00	-118,120,415.69	-44,403,601.66

Concepto	Estimado/Aprobado	Devengado	Recaudado/Pagado
III. Balance Presupuestario(Superávit o Déficit)	1.00	-118,120,415.69	-44,403,601.66
IV. Intereses, Comisiones y Gastos de la Deuda	27,330,938.99	17,010,945.13	17,010,945.13
V. Balance Primario(Superávit o Déficit)(V = III + IV)	-27,330,937.99	-135,131,360.82	-61,414,546.79

Concepto	Estimado/Aprobado	Devengado	Recaudado/Pagado
A. Financiamiento	80,000,000.00	0.00	0.00
B. Amortización de la Deuda	43,586,563.88	11,307,594.00	11,307,594.00
C. Financiamiento Neto	36,413,436.12	-11,307,594.00	-11,307,594.00

"BAJO PROTESTA DE DECIR VERDAD DECLARAMOS QUE LOS ESTADOS FINANCIEROS Y SUS NOTAS, SON RAZONABLEMENTE CORRECTOS Y SON REponsABILIDAD DEL EMISOR"

- **Anexos**



¡El Destino Donde
**Tus Sueños
Se Cumplen!**



MUNICIPIO DE BAHIA DE BANDERAS NAYARIT

Sistema Integral de Contabilidad Gubernamental

BALANZA DE COMPROBACION

DEL 1 DE OCTUBRE AL 31 DE DICIEMBRE DE 2025

Descripción	Saldo Anterior		Movimientos		Saldo Actual	
	Debe	Haber	Debe	Haber	Debe	Haber
ACTIVO						
ACTIVO CIRCULANTE	545,861,133.94	0.00	1,063,189,108.96	1,304,903,613.03	304,146,629.87	0.00
<i>EFFECTIVO Y EQUIVALENTES</i>	<i>438,174,564.56</i>	<i>0.00</i>	<i>1,014,329,772.45</i>	<i>1,240,747,412.28</i>	<i>211,756,924.73</i>	<i>0.00</i>
EFFECTIVO	8,000.00	0.00	0.00	0.00	8,000.00	0.00
BANCOS/TESORERÍA	427,119,599.78	0.00	986,464,304.99	1,213,253,258.02	200,330,646.75	0.00
DEPÓSITOS DE FONDOS DE TERCEROS EN GARANTÍA Y/O ADMINISTRACIÓN	11,046,964.78	0.00	27,865,467.46	27,494,154.26	11,418,277.98	0.00
<i>DERECHOS A RECIBIR EFFECTIVO O EQUIVALENTES</i>	<i>89,072,321.66</i>	<i>0.00</i>	<i>30,221,666.89</i>	<i>37,668,757.32</i>	<i>81,625,231.23</i>	<i>0.00</i>
CUENTAS POR COBRAR A CORTO PLAZO	705,209.46	0.00	0.00	0.00	705,209.46	0.00
DEUDORES DIVERSOS POR COBRAR A CORTO PLAZO	77,408,559.17	0.00	12,598,227.27	19,876,417.70	70,130,368.74	0.00
DEUDORES POR ANTICIPOS DE LA TESORERÍA A CORTO PLAZO	719,796.99	0.00	2,602,600.00	2,771,500.00	550,896.99	0.00
OTROS DERECHOS A RECIBIR EFFECTIVO O EQUIVALENTES A CORTO PLAZO	10,238,756.04	0.00	15,020,839.62	15,020,839.62	10,238,756.04	0.00
<i>DERECHOS A RECIBIR BIENES O SERVICIOS</i>	<i>18,614,247.72</i>	<i>0.00</i>	<i>18,637,669.62</i>	<i>26,487,443.43</i>	<i>10,764,473.91</i>	<i>0.00</i>
ANTICIPO A PROVEEDORES POR ADQUISICIÓN DE BIENES Y PRESTACIÓN DE SERVICIOS A CORTO PLAZO	7,295,588.10	0.00	3,397,825.60	3,397,825.60	7,295,588.10	0.00
ANTICIPO A CONTRATISTAS POR OBRAS PÚBLICAS A CORTO PLAZO	11,318,659.62	0.00	15,239,844.02	23,089,617.83	3,468,885.81	0.00
ACTIVO NO CIRCULANTE	2,869,061,587.65	0.00	170,666,496.78	16,538,787.62	3,023,189,296.81	0.00
<i>BIENES INMUEBLES, INFRAESTRUCTURA Y</i>	<i>2,405,337,142.82</i>	<i>0.00</i>	<i>136,305,289.11</i>	<i>16,470,099.70</i>	<i>2,525,172,332.23</i>	<i>0.00</i>

MUNICIPIO DE BAHIA DE BANDERAS NAYARIT
Sistema Integral de Contabilidad Gubernamental
BALANZA DE COMPROBACION
DEL 1 DE OCTUBRE AL 31 DE DICIEMBRE DE 2025

Descripción	Saldo Anterior		Movimientos		Saldo Actual	
	Debe	Haber	Debe	Haber	Debe	Haber
CONSTRUCCIONES EN PROCESO						
TERRENOS	730,696,465.19	0.00	0.00	0.00	730,696,465.19	0.00
CONSTRUCCIONES EN PROCESO EN BIENES DE DOMINIO PÚBLICO	1,653,617,733.18	0.00	136,305,289.11	16,470,099.70	1,773,452,922.59	0.00
CONSTRUCCIONES EN PROCESO EN BIENES PROPIOS	16,822,944.45	0.00	0.00	0.00	16,822,944.45	0.00
OTROS BIENES INMUEBLES	4,200,000.00	0.00	0.00	0.00	4,200,000.00	0.00
BIENES MUEBLES	441,533,358.85	0.00	34,361,207.67	68,687.92	475,825,878.60	0.00
MOBILIARIO Y EQUIPO DE ADMINISTRACIÓN	77,256,373.91	0.00	5,271,243.34	46,077.72	82,481,539.53	0.00
MOBILIARIO Y EQUIPO EDUCACIONAL Y RECREATIVO	7,263,417.82	0.00	750,885.68	14,610.20	7,999,693.30	0.00
EQUIPO E INSTRUMENTAL MÉDICO Y DE LABORATORIO	590,077.79	0.00	0.00	0.00	590,077.79	0.00
VEHÍCULOS Y EQUIPO DE TRANSPORTE	259,560,787.47	0.00	26,372,550.80	0.00	285,933,338.27	0.00
EQUIPO DE DEFENSA Y SEGURIDAD	20,187,306.77	0.00	0.00	0.00	20,187,306.77	0.00
MAQUINARIA, OTROS EQUIPOS Y HERRAMIENTAS	74,621,868.93	0.00	1,966,527.85	8,000.00	76,580,396.78	0.00
COLECCIONES, OBRAS DE ARTE Y OBJETOS VALIOSOS	355,836.16	0.00	0.00	0.00	355,836.16	0.00
ACTIVOS BIOLÓGICOS	1,697,690.00	0.00	0.00	0.00	1,697,690.00	0.00
ACTIVOS INTANGIBLES	20,309,565.98	0.00	0.00	0.00	20,309,565.98	0.00
SOFTWARE	18,359,980.99	0.00	0.00	0.00	18,359,980.99	0.00
LICENCIAS	1,949,584.99	0.00	0.00	0.00	1,949,584.99	0.00
ACTIVOS DIFERIDOS	1,881,520.00	0.00	0.00	0.00	1,881,520.00	0.00
ESTUDIOS, FORMULACIÓN Y EVALUACIÓN DE PROYECTOS	1,881,520.00	0.00	0.00	0.00	1,881,520.00	0.00
PASIVO						
PASIVO CIRCULANTE	0.00	422,608,666.79	699,699,146.16	711,996,007.32	0.00	434,905,527.95

MUNICIPIO DE BAHIA DE BANDERAS NAYARIT

Sistema Integral de Contabilidad Gubernamental

BALANZA DE COMPROBACION

DEL 1 DE OCTUBRE AL 31 DE DICIEMBRE DE 2025

Descripción	Saldo Anterior		Movimientos		Saldo Actual	
	Debe	Haber	Debe	Haber	Debe	Haber
CUENTAS POR PAGAR A CORTO PLAZO	0.00	343,440,617.81	641,344,310.11	660,611,230.63	0.00	362,707,538.33
SERVICIOS PERSONALES POR PAGAR A CORTO PLAZO	0.00	20,789,829.84	5,581,433.65	5,651,321.70	0.00	20,859,717.89
PROVEEDORES POR PAGAR A CORTO PLAZO	0.00	145,224,890.26	349,377,318.93	362,652,690.79	0.00	158,500,262.12
CONTRATISTAS POR OBRAS PÚBLICAS POR PAGAR A CORTO PLAZO	0.00	57,065,516.55	126,224,462.49	124,413,309.85	0.00	55,254,363.91
TRANSFERENCIAS OTORGADAS POR PAGAR A CORTO PLAZO	0.00	1,552,288.00	35,003,272.45	35,179,772.46	0.00	1,728,788.01
RETENCIONES Y CONTRIBUCIONES POR PAGAR A CORTO PLAZO	0.00	53,437,574.81	117,724,265.52	124,377,821.09	0.00	60,091,130.38
DEVOLUCIONES DE LA LEY DE INGRESOS POR PAGAR A CORTO PLAZO	0.00	17,845,020.00	1,391,632.89	943,894.47	0.00	17,397,281.58
OTRAS CUENTAS POR PAGAR A CORTO PLAZO	0.00	47,525,498.35	6,041,924.18	7,392,420.27	0.00	48,875,994.44
DOCUMENTOS POR PAGAR A CORTO PLAZO	0.00	503,493.55	0.00	0.00	0.00	503,493.55
OTROS DOCUMENTOS POR PAGAR A CORTO PLAZO	0.00	503,493.55	0.00	0.00	0.00	503,493.55
PORCIÓN A CORTO PLAZO DE LA DEUDA PÚBLICA A LARGO PLAZO	0.00	2,935,892.03	2,935,892.00	0.00	0.00	0.03
PORCIÓN A CORTO PLAZO DE LA DEUDA PÚBLICA INTERNA	0.00	2,935,892.03	2,935,892.00	0.00	0.00	0.03
PROVISIONES A CORTO PLAZO	0.00	3,323,971.38	158,445.12	279,106.46	0.00	3,444,632.72
PROVISIÓN PARA DEMANDAS Y JUICIOS A CORTO PLAZO	0.00	3,323,971.38	158,445.12	279,106.46	0.00	3,444,632.72
OTROS PASIVOS A CORTO PLAZO	0.00	72,404,692.02	55,260,498.93	51,105,670.23	0.00	68,249,863.32
INGRESOS POR CLASIFICAR	0.00	72,404,692.02	55,260,498.93	51,105,670.23	0.00	68,249,863.32

MUNICIPIO DE BAHIA DE BANDERAS NAYARIT
Sistema Integral de Contabilidad Gubernamental
BALANZA DE COMPROBACION
DEL 1 DE OCTUBRE AL 31 DE DICIEMBRE DE 2025

Descripción	Saldo Anterior		Movimientos		Saldo Actual	
	Debe	Haber	Debe	Haber	Debe	Haber
PASIVO NO CIRCULANTE	0.00	138,256,210.00	0.00	0.00	0.00	138,256,210.00
<i>DEUDA PÚBLICA A LARGO PLAZO</i>	<i>0.00</i>	<i>138,256,210.00</i>	<i>0.00</i>	<i>0.00</i>	<i>0.00</i>	<i>138,256,210.00</i>
PRÉSTAMOS DE LA DEUDA PÚBLICA INTERNA POR PAGAR A LARGO PLAZO	0.00	138,256,210.00	0.00	0.00	0.00	138,256,210.00
HACIENDA PUBLICA/ PATRIMONIO						
HACIENDA PUBLICA/ PATRIMONIO CONTRIBUIDO	0.00	850,947,571.99	0.00	0.00	0.00	850,947,571.99
<i>DONACIONES DE CAPITAL</i>	<i>0.00</i>	<i>789,486,770.82</i>	<i>0.00</i>	<i>0.00</i>	<i>0.00</i>	<i>789,486,770.82</i>
TERRENOS	0.00	789,486,770.82	0.00	0.00	0.00	789,486,770.82
<i>ACTUALIZACIÓN DE LA HACIENDA PÚBLICA/ PATRIMONIO</i>	<i>0.00</i>	<i>61,460,801.17</i>	<i>0.00</i>	<i>0.00</i>	<i>0.00</i>	<i>61,460,801.17</i>
PATRIMONIO	0.00	67,983,356.07	0.00	0.00	0.00	67,983,356.07
BAJA DE BIENES MUEBLES	6,522,554.90	0.00	0.00	0.00	6,522,554.90	0.00
HACIENDA PUBLICA/ PATRIMONIO GENERADO	0.00	1,574,912,374.05	28,435.88	38,512.00	0.00	1,574,922,450.17
<i>RESULTADOS DE EJERCICIOS ANTERIORES</i>	<i>0.00</i>	<i>1,565,283,104.45</i>	<i>28,435.88</i>	<i>38,512.00</i>	<i>0.00</i>	<i>1,565,293,180.57</i>
RESULTADOS DE EJERCICIOS ANTERIORES AL ...	0.00	161,027.77	0.00	0.00	0.00	161,027.77
RESULTADO DE EJERCICIOS POSTERIORES AL ...	0.00	1,565,122,076.68	28,435.88	38,512.00	0.00	1,565,132,152.80
<i>RECTIFICACIONES DE RESULTADOS DE EJERCICIOS ANTERIORES</i>	<i>0.00</i>	<i>9,629,269.60</i>	<i>0.00</i>	<i>0.00</i>	<i>0.00</i>	<i>9,629,269.60</i>
CAMBIOS EN POLÍTICAS CONTABLES	0.00	12,250,557.29	0.00	0.00	0.00	12,250,557.29
CAMBIOS POR ERRORES CONTABLES	2,621,287.69	0.00	0.00	0.00	2,621,287.69	0.00
INGRESOS Y OTROS BENEFICIOS						
INGRESOS DE GESTIÓN	0.00	1,072,596,474.70	4,805,187.86	315,217,426.34	0.00	1,383,008,713.18
<i>IMPUESTOS</i>	<i>0.00</i>	<i>732,555,196.36</i>	<i>196,411.95</i>	<i>185,760,005.00</i>	<i>0.00</i>	<i>918,118,789.41</i>
IMPUESTOS SOBRE EL	0.00	723,299,958.76	194,985.98	181,676,430.91	0.00	904,781,403.69

MUNICIPIO DE BAHIA DE BANDERAS NAYARIT
Sistema Integral de Contabilidad Gubernamental
BALANZA DE COMPROBACION
DEL 1 DE OCTUBRE AL 31 DE DICIEMBRE DE 2025

Descripción	Saldo Anterior		Movimientos		Saldo Actual	
	Debe	Haber	Debe	Haber	Debe	Haber
PATRIMONIO						
ACCESORIOS DE IMPUESTOS	0.00	9,255,237.60	1,425.97	4,083,574.09	0.00	13,337,385.72
CONTRIBUCIONES DE MEJORAS	0.00	20,834,447.09	0.00	2,691,062.74	0.00	23,525,509.83
CONTRIBUCIONES DE MEJORAS POR OBRAS PÚBLICAS	0.00	20,834,447.09	0.00	2,691,062.74	0.00	23,525,509.83
DERECHOS	0.00	239,964,435.50	350,960.92	111,058,906.18	0.00	350,672,380.76
DERECHOS POR PRESTACIÓN DE SERVICIOS	0.00	237,341,660.67	350,960.92	110,896,042.13	0.00	347,886,741.88
OTROS DERECHOS	0.00	2,622,774.83	0.00	162,864.05	0.00	2,785,638.88
PRODUCTOS DE TIPO CORRIENTE	0.00	2,195,709.43	0.00	441,948.51	0.00	2,637,657.94
OTROS PRODUCTOS QUE GENERAN INGRESOS CORRIENTES	0.00	2,195,709.43	0.00	441,948.51	0.00	2,637,657.94
APROVECHAMIENTOS	0.00	77,046,686.32	4,257,814.99	15,265,503.91	0.00	88,054,375.24
MULTAS	0.00	2,380,777.44	0.00	1,747,800.37	0.00	4,128,577.81
REINTEGROS	0.00	2,075,098.69	4,257,815.08	4,854,034.11	0.00	2,671,317.72
APROVECHAMIENTOS POR APORTACIONES Y COOPERACIONES	0.00	4,221,507.19	0.00	5,228,488.31	0.00	9,449,995.50
OTROS APROVECHAMIENTOS	0.00	68,369,303.00	-0.09	3,435,181.12	0.00	71,804,484.21
PARTICIPACIONES, APORTACIONES, CONVENIOS, INCENTIVOS DERIVADOS DE LA COLABORACIÓN FISCAL, FONDOS DISTINTOS DE APORTACIONES, TRANSFERENCIAS, ASIGNACIONES, SUBSIDIOS Y SUBVENCIONES, Y PENSIONES Y JUBILACIONES	0.00	419,451,202.30	94,453.00	106,914,640.99	0.00	526,271,390.29
PARTICIPACIONES, APORTACIONES, CONVENIOS, INCENTIVOS DERIVADOS DE LA	0.00	419,451,202.30	94,453.00	106,914,640.99	0.00	526,271,390.29

MUNICIPIO DE BAHIA DE BANDERAS NAYARIT
Sistema Integral de Contabilidad Gubernamental
BALANZA DE COMPROBACION
DEL 1 DE OCTUBRE AL 31 DE DICIEMBRE DE 2025

Descripción	Saldo Anterior		Movimientos		Saldo Actual	
	Debe	Haber	Debe	Haber	Debe	Haber
COLABORACIÓN FISCAL Y FONDOS DISTINTOS DE APORTACIONES						
PARTICIPACIONES	0.00	250,213,322.64	0.00	58,352,551.71	0.00	308,565,874.35
APORTACIONES	0.00	162,762,162.91	94,453.00	48,112,241.55	0.00	210,779,951.46
CONVENIOS	0.00	6,475,716.75	0.00	449,847.73	0.00	6,925,564.48
OTROS INGRESOS Y BENEFICIOS	0.00	3,221,715.87	376.24	1,321,857.68	0.00	4,543,197.31
<i>OTROS INGRESOS Y BENEFICIOS VARIOS</i>	<i>0.00</i>	<i>3,221,715.87</i>	<i>376.24</i>	<i>1,321,857.68</i>	<i>0.00</i>	<i>4,543,197.31</i>
OTROS INGRESOS Y BENEFICIOS VARIOS	0.00	3,221,715.87	376.24	1,321,857.68	0.00	4,543,197.31
GASTOS Y OTRAS PÉRDIDAS						
GASTOS DE FUNCIONAMIENTO	871,083,243.99	0.00	508,345,766.91	89,729,763.53	1,289,699,247.37	0.00
<i>SERVICIOS PERSONALES</i>	<i>404,349,846.77</i>	<i>0.00</i>	<i>176,005,797.03</i>	<i>5,887,583.87</i>	<i>574,468,059.93</i>	<i>0.00</i>
REMUNERACIONES AL PERSONAL DE CARÁCTER PERMANENTE	202,602,246.06	0.00	61,285,724.79	10,683.33	263,877,287.52	0.00
REMUNERACIONES AL PERSONAL DE CARÁCTER TRANSITORIO	2,228,030.28	0.00	835,221.01	0.00	3,063,251.29	0.00
REMUNERACIONES ADICIONALES Y ESPECIALES	125,334,135.23	0.00	85,215,494.87	152,182.34	210,397,447.76	0.00
SEGURIDAD SOCIAL	44,255,510.95	0.00	22,849,654.07	5,720,518.20	61,384,646.82	0.00
OTRAS PRESTACIONES SOCIALES Y ECONÓMICAS	29,867,922.65	0.00	5,747,076.54	4,200.00	35,610,799.19	0.00
PAGO DE ESTÍMULOS A SERVIDORES PÚBLICOS	62,001.60	0.00	72,625.75	0.00	134,627.35	0.00
<i>MATERIALES Y SUMINISTROS</i>	<i>118,562,353.59</i>	<i>0.00</i>	<i>107,047,123.11</i>	<i>37,863,203.80</i>	<i>187,746,272.90</i>	<i>0.00</i>
MATERIALES DE ADMINISTRACIÓN, EMISIÓN DE DOCUMENTOS Y ARTÍCULOS OFICIALES	4,790,747.58	0.00	9,205,316.83	622,302.57	13,373,761.84	0.00
ALIMENTOS Y UTENSILIOS	1,652,813.80	0.00	2,095,653.49	28,215.03	3,720,252.26	0.00
MATERIALES Y	33,108,947.17	0.00	10,057,624.31	400,338.72	42,766,232.76	0.00

MUNICIPIO DE BAHIA DE BANDERAS NAYARIT

Sistema Integral de Contabilidad Gubernamental

BALANZA DE COMPROBACION

DEL 1 DE OCTUBRE AL 31 DE DICIEMBRE DE 2025

Descripción	Saldo Anterior		Movimientos		Saldo Actual	
	Debe	Haber	Debe	Haber	Debe	Haber
ARTÍCULOS DE CONSTRUCCIÓN Y DE REPARACIÓN						
PRODUCTOS QUÍMICOS, FARMACÉUTICOS Y DE LABORATORIO	2,944,357.52	0.00	5,952,743.65	150,168.96	8,746,932.21	0.00
COMBUSTIBLES, LUBRICANTES Y ADITIVOS	49,718,045.69	0.00	27,130,335.62	2,107,462.07	74,740,919.24	0.00
VESTUARIO, BLANCOS, PRENDAS DE PROTECCIÓN Y ARTÍCULOS DEPORTIVOS	12,392,798.99	0.00	41,757,691.00	32,181,456.60	21,969,033.39	0.00
MATERIALES Y SUMINISTROS PARA SEGURIDAD	77,291.98	0.00	1,385,040.00	923,360.00	538,971.98	0.00
HERRAMIENTAS, REFACCIONES Y ACCESORIOS MENORES	13,877,350.86	0.00	9,462,718.21	1,449,899.85	21,890,169.22	0.00
SERVICIOS GENERALES	348,171,043.63	0.00	225,292,846.77	45,978,975.86	527,484,914.54	0.00
SERVICIOS BÁSICOS	22,107,104.89	0.00	13,636,202.98	2,692,073.00	33,051,234.87	0.00
SERVICIOS DE ARRENDAMIENTO	86,116,334.98	0.00	43,737,978.69	4,751,079.66	125,103,234.01	0.00
SERVICIOS PROFESIONALES, CIENTÍFICOS Y TÉCNICOS Y OTROS SERVICIOS	19,530,203.73	0.00	34,012,325.18	1,549,546.59	51,992,982.32	0.00
SERVICIOS FINANCIEROS, BANCARIOS Y COMERCIALES	10,340,661.02	0.00	1,322,130.39	2,810.93	11,659,980.48	0.00
SERVICIOS DE INSTALACIÓN, REPARACIÓN, MANTENIMIENTO Y CONSERVACIÓN	84,791,064.82	0.00	79,902,835.37	34,807,177.09	129,886,723.10	0.00
SERVICIOS DE COMUNICACIÓN SOCIAL Y PUBLICIDAD	12,684,993.10	0.00	8,228,468.94	395,757.88	20,517,704.16	0.00
SERVICIOS DE TRASLADO Y VIÁTICOS	2,134,631.08	0.00	1,447,198.31	1,395.00	3,580,434.39	0.00
SERVICIOS OFICIALES	59,988,525.42	0.00	34,536,901.36	802,487.50	93,722,939.28	0.00

MUNICIPIO DE BAHIA DE BANDERAS NAYARIT
Sistema Integral de Contabilidad Gubernamental
BALANZA DE COMPROBACION
DEL 1 DE OCTUBRE AL 31 DE DICIEMBRE DE 2025

Descripción	Saldo Anterior		Movimientos		Saldo Actual	
	Debe	Haber	Debe	Haber	Debe	Haber
OTROS SERVICIOS GENERALES	50,477,524.59	0.00	8,468,805.55	976,648.21	57,969,681.93	0.00
TRANSFERENCIAS, ASIGNACIONES, SUBSIDIOS Y OTRAS AYUDAS	182,722,535.10	0.00	96,631,129.08	544,722.47	278,808,941.71	0.00
TRANSFERENCIAS INTERNAS Y ASIGNACIONES AL SECTOR PÚBLICO	84,364,014.75	0.00	51,677,766.77	170,857.13	135,870,924.39	0.00
ASIGNACIONES AL SECTOR PÚBLICO	84,364,014.75	0.00	51,677,766.77	170,857.13	135,870,924.39	0.00
SUBSIDIOS Y SUBVENCIONES	52,934,352.64	0.00	9,899,042.82	0.00	62,833,395.46	0.00
SUBSIDIOS	52,934,352.64	0.00	9,899,042.82	0.00	62,833,395.46	0.00
AYUDAS SOCIALES	24,286,133.48	0.00	24,425,521.83	373,865.34	48,337,789.97	0.00
AYUDAS SOCIALES A PERSONAS	24,141,128.39	0.00	24,077,941.35	373,865.34	47,845,204.40	0.00
AYUDAS SOCIALES A INSTITUCIONES	145,005.09	0.00	338,795.60	0.00	483,800.69	0.00
AYUDAS SOCIALES POR DESASTRES NATURALES Y OTROS SINIESTROS	0.00	0.00	8,784.88	0.00	8,784.88	0.00
PENSIONES Y JUBILACIONES	21,131,034.23	0.00	10,628,797.66	0.00	31,759,831.89	0.00
PENSIONES	8,197,199.66	0.00	3,829,999.21	0.00	12,027,198.87	0.00
JUBILACIONES	12,933,834.57	0.00	6,798,798.45	0.00	19,732,633.02	0.00
DONATIVOS	7,000.00	0.00	0.00	0.00	7,000.00	0.00
DONATIVOS A INSTITUCIONES SIN FINES DE LUCRO	7,000.00	0.00	0.00	0.00	7,000.00	0.00
INTERESES, COMISIONES Y OTROS GASTOS DE LA DEUDA PUBLICA	13,265,715.02	0.00	3,745,230.11	0.00	17,010,945.13	0.00
INTERESES DE LA DEUDA PÚBLICA	13,265,715.02	0.00	3,745,230.11	0.00	17,010,945.13	0.00
INTERESES DE LA DEUDA PÚBLICA INTERNA	13,265,715.02	0.00	3,745,230.11	0.00	17,010,945.13	0.00
CUENTAS DE CIERRE CONTABLE						



MUNICIPIO DE BAHIA DE BANDERAS NAYARIT
 Sistema Integral de Contabilidad Gubernamental
BALANZA DE COMPROBACION
DEL 1 DE OCTUBRE AL 31 DE DICIEMBRE DE 2025

Descripción	Saldo Anterior		Movimientos		Saldo Actual	
	Debe	Haber	Debe	Haber	Debe	Haber
CUENTAS DE ORDEN CONTABLES						
CUENTAS DE ORDEN PRESUPUESTARIAS						
LEY DE INGRESOS	0.00	0.00	856,707,884.22	856,707,884.22	0.00	0.00
LEY DE INGRESOS ESTIMADA	1,889,346,853.66	0.00	0.00	0.00	1,889,346,853.66	0.00
IMPUESTOS (ESTIMADO)	803,392,461.41	0.00	0.00	0.00	803,392,461.41	0.00
CONTRIBUCIONES DE MEJORAS (ESTIMADO)	23,852,671.84	0.00	0.00	0.00	23,852,671.84	0.00
DERECHOS (ESTIMADO)	405,015,696.20	0.00	0.00	0.00	405,015,696.20	0.00
PRODUCTOS (ESTIMADO)	12,449,229.19	0.00	0.00	0.00	12,449,229.19	0.00
APROVECHAMIENTOS (ESTIMADO)	52,662,786.41	0.00	0.00	0.00	52,662,786.41	0.00
PARTICIPACIONES Y APORTACIONES. (ESTIMADO)	507,805,487.33	0.00	0.00	0.00	507,805,487.33	0.00
TRANSFERENCIAS, ASIGNACIONES, SUBSIDIOS Y OTRAS AYUDAS (ESTIMADO)	4,168,521.28	0.00	0.00	0.00	4,168,521.28	0.00
INGRESOS DERIVADOS DE FINANCIAMIENTOS (ESTIMADO)	80,000,000.00	0.00	0.00	0.00	80,000,000.00	0.00
LEY DE INGRESOS POR EJECUTAR	0.00	389,412,590.50	423,453,925.01	4,900,017.10	29,141,317.41	0.00
IMPUESTOS (POR EJECUTAR)	0.00	70,837,265.05	185,760,005.00	196,411.95	114,726,328.00	0.00
CONTRIBUCIONES DE MEJORAS (POR EJECUTAR)	0.00	3,018,224.75	2,691,062.74	0.00	0.00	327,162.01
DERECHOS (POR EJECUTAR)	0.00	165,051,260.70	111,058,906.18	350,960.92	0.00	54,343,315.44
PRODUCTOS (POR EJECUTAR)	0.00	10,253,519.76	441,948.51	0.00	0.00	9,811,571.25
APROVECHAMIENTOS (POR EJECUTAR)	24,383,899.91	0.00	15,265,503.91	4,257,814.99	35,391,588.83	0.00
PARTICIPACIONES Y APORTACIONES. (POR EJECUTAR)	0.00	83,689,414.74	106,914,640.99	94,453.00	23,130,773.25	0.00

MUNICIPIO DE BAHIA DE BANDERAS NAYARIT
Sistema Integral de Contabilidad Gubernamental
BALANZA DE COMPROBACION
DEL 1 DE OCTUBRE AL 31 DE DICIEMBRE DE 2025

Descripción	Saldo Anterior		Movimientos		Saldo Actual	
	Debe	Haber	Debe	Haber	Debe	Haber
EJECUTAR)						
TRANSFERENCIAS, ASIGNACIONES, SUBSIDIOS Y OTRAS AYUDAS (POR EJECUTAR)	0.00	946,805.41	1,321,857.68	376.24	374,676.03	0.00
INGRESOS DERIVADOS DE FINANCIAMIENTOS (POR EJECUTAR)	0.00	80,000,000.00	0.00	0.00	0.00	80,000,000.00
MODIFICACIONES A LA LEY DE INGRESOS ESTIMADA	0.00	4,664,870.29	0.00	0.00	0.00	4,664,870.29
PARTICIPACIONES Y APORTACIONES. (MODIFICADO)	0.00	4,664,870.29	0.00	0.00	0.00	4,664,870.29
LEY DE INGRESOS DEVENGADA	0.00	0.00	428,353,942.11	428,353,942.11	0.00	0.00
IMPUESTOS (DEVENGADO)	0.00	0.00	185,956,416.95	185,956,416.95	0.00	0.00
CONTRIBUCIONES DE MEJORAS (DEVENGADO)	0.00	0.00	2,691,062.74	2,691,062.74	0.00	0.00
DERECHOS (DEVENGADO)	0.00	0.00	111,409,867.10	111,409,867.10	0.00	0.00
PRODUCTOS (DEVENGADO)	0.00	0.00	441,948.51	441,948.51	0.00	0.00
APROVECHAMIENTOS (DEVENGADO)	0.00	0.00	19,523,318.90	19,523,318.90	0.00	0.00
PARTICIPACIONES Y APORTACIONES. (DEVENGADO)	0.00	0.00	107,009,093.99	107,009,093.99	0.00	0.00
TRANSFERENCIAS, ASIGNACIONES, SUBSIDIOS Y OTRAS AYUDAS (DEVENGADO)	0.00	0.00	1,322,233.92	1,322,233.92	0.00	0.00
LEY DE INGRESOS RECAUDADA	0.00	1,495,269,392.87	4,900,017.10	423,453,925.01	0.00	1,913,823,300.78
IMPUESTOS (RECAUDADO)	0.00	732,555,196.36	196,411.95	185,760,005.00	0.00	918,118,789.41
CONTRIBUCIONES DE MEJORAS (RECAUDADO)	0.00	20,834,447.09	0.00	2,691,062.74	0.00	23,525,509.83
DERECHOS (RECAUDADO)	0.00	239,964,435.50	350,960.92	111,058,906.18	0.00	350,672,380.76
PRODUCTOS (RECAUDADO)	0.00	2,195,709.43	0.00	441,948.51	0.00	2,637,657.94
APROVECHAMIENTOS (RECAUDADO)	0.00	77,046,686.32	4,257,814.99	15,265,503.91	0.00	88,054,375.24

MUNICIPIO DE BAHIA DE BANDERAS NAYARIT

Sistema Integral de Contabilidad Gubernamental

BALANZA DE COMPROBACION

DEL 1 DE OCTUBRE AL 31 DE DICIEMBRE DE 2025

Descripción	Saldo Anterior		Movimientos		Saldo Actual	
	Debe	Haber	Debe	Haber	Debe	Haber
PARTICIPACIONES Y APORTACIONES. (RECAUDADO)	0.00	419,451,202.30	94,453.00	106,914,640.99	0.00	526,271,390.29
TRANSFERENCIAS, ASIGNACIONES, SUBSIDIOS Y OTRAS AYUDAS (RECAUDADO)	0.00	3,221,715.87	376.24	1,321,857.68	0.00	4,543,197.31
PRESUPUESTO DE EGRESOS	0.00	0.00	4,441,836,818.48	4,441,836,818.48	0.00	0.00
<i>PRESUPUESTO DE EGRESOS APROBADO</i>	<i>0.00</i>	<i>1,889,346,852.66</i>	<i>0.00</i>	<i>0.00</i>	<i>0.00</i>	<i>1,889,346,852.66</i>
SERVICIOS PERSONALES (APROBADO)	0.00	514,506,445.33	0.00	0.00	0.00	514,506,445.33
MATERIALES Y SUMINISTROS (APROBADO)	0.00	168,465,328.20	0.00	0.00	0.00	168,465,328.20
SERVICIOS GENERALES (APROBADO)	0.00	524,302,451.24	0.00	0.00	0.00	524,302,451.24
TRANSFERENCIAS, ASIGNACIONES, SUBSIDIOS Y OTRAS AYUDAS (APROBADO)	0.00	216,200,000.00	0.00	0.00	0.00	216,200,000.00
BIENES MUEBLES, INMUEBLES E INTANGIBLES (APROBADO)	0.00	115,155,125.02	0.00	0.00	0.00	115,155,125.02
INVERSION PUBLICA (APROBADO)	0.00	258,800,000.00	0.00	0.00	0.00	258,800,000.00
DEUDA PUBLICA (APROBADO)	0.00	91,917,502.87	0.00	0.00	0.00	91,917,502.87
<i>PRESUPUESTO DE EGRESOS POR EJERCER</i>	<i>606,078,144.80</i>	<i>0.00</i>	<i>721,966,396.23</i>	<i>1,309,759,391.27</i>	<i>18,285,149.76</i>	<i>0.00</i>
SERVICIOS PERSONALES (POR EJERCER)	110,156,598.56	0.00	169,367,700.80	279,524,299.36	0.00	0.00
MATERIALES Y SUMINISTROS (POR EJERCER)	84,830,878.48	0.00	80,716,496.87	165,410,183.97	137,191.38	0.00
SERVICIOS GENERALES (POR EJERCER)	189,005,792.08	0.00	187,733,118.72	371,563,152.27	5,175,758.53	0.00
TRANSFERENCIAS, ASIGNACIONES, SUBSIDIOS Y OTRAS	58,477,464.90	0.00	104,724,988.78	163,076,653.68	125,800.00	0.00

MUNICIPIO DE BAHIA DE BANDERAS NAYARIT
Sistema Integral de Contabilidad Gubernamental
BALANZA DE COMPROBACION
DEL 1 DE OCTUBRE AL 31 DE DICIEMBRE DE 2025

Descripción	Saldo Anterior		Movimientos		Saldo Actual	
	Debe	Haber	Debe	Haber	Debe	Haber
AYUDAS (POR EJERCER)						
BIENES MUEBLES, INMUEBLES E INTANGIBLES (POR EJERCER)	61,857,434.99	0.00	44,864,898.56	106,722,333.55	0.00	0.00
INVERSION PUBLICA (POR EJERCER)	70,469,889.94	0.00	134,559,192.50	192,620,393.96	12,408,688.48	0.00
DEUDA PUBLICA (POR EJERCER)	31,280,085.85	0.00	0.00	30,842,374.48	437,711.37	0.00
MODIFICACIONES AL PRESUPUESTO DE EGRESOS APROBADO	0.00	211,259,805.42	586,790,931.48	611,398,085.75	0.00	235,866,959.69
SERVICIOS PERSONALES (MODIFICADO)	0.00	0.00	100,016,920.66	159,978,535.26	0.00	59,961,614.60
MATERIALES Y SUMINISTROS (MODIFICADO)	0.00	34,927,903.87	58,342,110.84	42,832,343.05	0.00	19,418,136.08
SERVICIOS GENERALES (MODIFICADO)	0.00	13,101,938.16	139,833,621.33	135,089,905.00	0.00	8,358,221.83
TRANSFERENCIAS, ASIGNACIONES, SUBSIDIOS Y OTRAS AYUDAS (MODIFICADO)	0.00	25,000,000.00	66,263,664.64	103,998,406.35	0.00	62,734,741.71
BIENES MUEBLES, INMUEBLES E INTANGIBLES (MODIFICADO)	36,139,150.00	0.00	77,482,922.68	44,796,210.64	68,825,862.04	0.00
INVERSION PUBLICA (MODIFICADO)	0.00	213,369,113.39	120,690,438.96	124,702,685.45	0.00	217,381,359.88
DEUDA PUBLICA (MODIFICADO)	39,000,000.00	0.00	24,161,252.37	0.00	63,161,252.37	0.00
PRESUPUESTO DE EGRESOS COMPROMETIDO	125,124,467.46	0.00	814,541,889.39	864,681,410.73	74,984,946.12	0.00
SERVICIOS PERSONALES (COMPROMETIDO)	0.00	0.00	185,394,962.57	185,394,962.57	0.00	0.00
MATERIALES Y SUMINISTROS (COMPROMETIDO)	0.00	0.00	144,931,276.93	144,931,276.93	0.00	0.00
SERVICIOS GENERALES (COMPROMETIDO)	227,553.69	0.00	277,708,506.80	277,936,060.49	0.00	0.00

MUNICIPIO DE BAHIA DE BANDERAS NAYARIT
Sistema Integral de Contabilidad Gubernamental
BALANZA DE COMPROBACION
DEL 1 DE OCTUBRE AL 31 DE DICIEMBRE DE 2025

Descripción	Saldo Anterior		Movimientos		Saldo Actual	
	Debe	Haber	Debe	Haber	Debe	Haber
TRANSFERENCIAS, ASIGNACIONES, SUBSIDIOS Y OTRAS AYUDAS (COMPROMETIDO)	0.00	0.00	97,357,711.51	97,357,711.51	0.00	0.00
BIENES MUEBLES, INMUEBLES E INTANGIBLES (COMPROMETIDO)	0.00	0.00	29,308,098.79	29,308,098.79	0.00	0.00
INVERSION PUBLICA (COMPROMETIDO)	124,896,913.77	0.00	73,160,210.68	123,072,178.33	74,984,946.12	0.00
DEUDA PUBLICA (COMPROMETIDO)	0.00	0.00	6,681,122.11	6,681,122.11	0.00	0.00
PRESUPUESTO DE EGRESOS DEVENGADO	13,316,031.28	0.00	835,666,213.69	848,055,424.41	926,820.56	0.00
SERVICIOS PERSONALES (DEVENGADO)	8,114.34	0.00	187,613,899.10	187,613,899.10	8,114.34	0.00
MATERIALES Y SUMINISTROS (DEVENGADO)	5,153,468.32	0.00	130,829,430.28	135,355,074.81	627,823.79	0.00
SERVICIOS GENERALES (DEVENGADO)	7,814,304.03	0.00	269,865,257.50	277,396,179.10	283,382.43	0.00
TRANSFERENCIAS, ASIGNACIONES, SUBSIDIOS Y OTRAS AYUDAS (DEVENGADO)	22,272.00	0.00	97,318,608.68	97,333,380.68	7,500.00	0.00
BIENES MUEBLES, INMUEBLES E INTANGIBLES (DEVENGADO)	317,872.59	0.00	29,279,729.86	29,597,602.45	0.00	0.00
INVERSION PUBLICA (DEVENGADO)	0.00	0.00	114,078,166.16	114,078,166.16	0.00	0.00
DEUDA PUBLICA (DEVENGADO)	0.00	0.00	6,681,122.11	6,681,122.11	0.00	0.00
PRESUPUESTO DE EGRESOS EJERCIDO	29,842,634.98	0.00	803,685,929.81	760,738,571.32	72,789,993.47	0.00
SERVICIOS PERSONALES (EJERCIDO)	0.00	0.00	181,927,363.50	175,639,158.50	6,288,205.00	0.00
MATERIALES Y SUMINISTROS (EJERCIDO)	1,643,873.09	0.00	102,308,996.83	89,178,295.64	14,774,574.28	0.00
SERVICIOS GENERALES	16,593,595.74	0.00	261,979,922.18	250,313,749.91	28,259,768.01	0.00

MUNICIPIO DE BAHIA DE BANDERAS NAYARIT
Sistema Integral de Contabilidad Gubernamental
BALANZA DE COMPROBACION
DEL 1 DE OCTUBRE AL 31 DE DICIEMBRE DE 2025

Descripción	Saldo Anterior		Movimientos		Saldo Actual	
	Debe	Haber	Debe	Haber	Debe	Haber
(EJERCIDO)						
TRANSFERENCIAS, ASIGNACIONES, SUBSIDIOS Y OTRAS AYUDAS (EJERCIDO)	29,000.00	0.00	97,226,390.55	96,549,725.81	705,664.74	0.00
BIENES MUEBLES, INMUEBLES E INTANGIBLES (EJERCIDO)	209,400.41	0.00	35,221,891.25	31,586,695.44	3,844,596.22	0.00
INVERSION PUBLICA (EJERCIDO)	11,366,765.74	0.00	118,340,243.39	110,789,823.91	18,917,185.22	0.00
DEUDA PUBLICA (EJERCIDO)	0.00	0.00	6,681,122.11	6,681,122.11	0.00	0.00
PRESUPUESTO DE EGRESOS PAGADO	1,326,245,379.56	0.00	679,185,457.88	47,203,935.00	1,958,226,902.44	0.00
SERVICIOS PERSONALES (PAGADO)	404,341,732.43	0.00	164,031,056.43	201,048.27	568,171,740.59	0.00
MATERIALES Y SUMINISTROS (PAGADO)	111,765,012.18	0.00	65,395,988.47	4,817,125.82	172,343,874.83	0.00
SERVICIOS GENERALES (PAGADO)	323,763,143.86	0.00	205,741,339.18	30,562,718.94	498,941,764.10	0.00
TRANSFERENCIAS, ASIGNACIONES, SUBSIDIOS Y OTRAS AYUDAS (PAGADO)	182,671,263.10	0.00	95,862,246.21	437,732.34	278,095,776.97	0.00
BIENES MUEBLES, INMUEBLES E INTANGIBLES (PAGADO)	16,631,267.03	0.00	31,546,376.45	5,692,976.72	42,484,666.76	0.00
INVERSION PUBLICA (PAGADO)	265,435,543.94	0.00	109,927,329.03	5,492,332.91	369,870,540.06	0.00
DEUDA PUBLICA (PAGADO)	21,637,417.02	0.00	6,681,122.11	0.00	28,318,539.13	0.00
CUENTAS DE CIERRE PRESUPUESTARIO						
TOTAL:	8,580,614,619.94	8,580,614,619.94	7,845,750,033.68	7,845,750,033.68	9,242,170,050.01	9,242,170,050.01