

# BAHÍA DE BANDERAS


H. XI AYUNTAMIENTO

---



Cuenta Pública

Enero a Diciembre 2023



# BAHÍA DE BANDERAS

H. XI AYUNTAMIENTO

## CONTENIDO

### Información Contable ●

Estado de Actividades  
Estado de Situación Financiera  
Estado de Variación de la Hacienda Pública  
Estado de Cambios en la Situación Financiera  
Estado de Flujos de Efectivo  
Informe Sobre Pasivos Contingentes  
Notas a los Estados Financieros  
Conciliación entre los Ingresos Presupuestarios y los Ingresos Contables  
Conciliación entre los Egresos Presupuestarios y los Gastos Contables  
Estado Analítico del Activo  
Estado Analítico de la Deuda y Otros Pasivos  
Cuenta Económica

### Información Presupuestaria ●

#### Estado Analítico de Ingresos

Rubro de Ingreso  
Fuente de Financiamiento

#### Estado Analítico del Presupuesto de Egresos

Clasificación por Objeto del Gasto  
Clasificación por Tipo de Gasto  
Clasificación Administrativa  
Clasificación Funcional  
Clasificación por Fuente de Financiamiento  
Ubicación Geográfica

### Información de Deuda ●

Endeudamiento Neto  
Intereses de la Deuda

### Información Programática ●

Gasto por Categoría Programática  
Programas y Proyectos

### Indicadores de Postura Fiscal ●

### Anexos ●

Balanza de Comprobación

- **Información Contable**



**Hagamos**  
la mejor  
**historia**

**MUNICIPIO DE BAHIA DE BANDERAS NAYARIT**  
Sistema Integral de Contabilidad Gubernamental  
**ESTADO DE ACTIVIDADES**  
**DEL 1 DE ENERO AL 31 DE DICIEMBRE DE 2023**  
(Cifras en Pesos)

Concepto	2023	2022
<b>INGRESOS Y OTROS BENEFICIOS</b>		
<b>INGRESOS DE GESTIÓN</b>	1,055,305,547.14	988,295,322.37
IMPUESTOS	723,298,305.62	708,808,437.36
CUOTAS Y APORTACIONES DE SEGURIDAD SOCIAL	0.00	0.00
CONTRIBUCIONES DE MEJORAS	21,264,871.70	15,171,353.00
DERECHOS	270,379,170.85	228,391,196.78
PRODUCTOS DE TIPO CORRIENTE	5,667,531.26	1,220,393.08
APROVECHAMIENTOS DE TIPO CORRIENTE	34,695,667.71	34,703,942.15
INGRESOS POR VENTA DE BIENES Y SERVICIOS	0.00	0.00
INGRESOS NO COMPRENDIDOS EN LAS FRACCIONES DE LA LEY DE INGRESOS CAUSADOS EN EJERCICIOS FISCALES ANTERIORES PENDIENTES DE LIQUIDACIÓN O PAGO	0.00	0.00
<b>PARTICIPACIONES, APORTACIONES, TRANSFERENCIAS, ASIGNACIONES, SUBSIDIOS Y OTRAS AYUDAS</b>	486,101,556.54	381,770,035.29
PARTICIPACIONES Y APORTACIONES	486,101,556.54	381,770,035.29
TRANSFERENCIAS, ASIGNACIONES, SUBSIDIOS Y OTRAS AYUDAS	0.00	0.00
<b>OTROS INGRESOS Y BENEFICIOS</b>	3,524,024.93	3,445,939.40
INGRESOS FINANCIEROS	0.00	0.00
INCREMENTO POR VARIACIÓN DE INVENTARIOS	0.00	0.00
DISMINUCION DEL EXCESO DE ESTIMACIONES POR PERDIDA O DETERIORO U OBSOLESCENCIA	0.00	0.00
DISMINUCION DEL EXCESO DE PROVISIONES	0.00	0.00
OTROS INGRESOS Y BENEFICIOS VARIOS	3,524,024.93	3,445,939.40
<b>TOTAL DE INGRESOS Y OTROS BENEFICIOS</b>	<b>1,544,931,128.61</b>	<b>1,373,511,297.06</b>
<b>GASTOS Y OTRAS PÉRDIDAS</b>		
<b>GASTOS DE FUNCIONAMIENTO</b>	1,031,632,190.78	738,749,146.05
SERVICIOS PERSONALES	449,444,516.31	372,611,013.51
MATERIALES Y SUMINISTROS	115,681,735.26	75,006,888.40
SERVICIOS GENERALES	466,505,939.21	291,131,244.14
<b>TRANSFERENCIAS, ASIGNACIONES, SUBSIDIOS Y OTRAS AYUDAS</b>	169,747,570.78	117,324,321.75
TRANSFERENCIAS INTERNAS Y ASIGNACIONES AL SECTOR PÚBLICO	77,907,674.41	57,495,923.43
TRANSFERENCIAS AL RESTO DEL SECTOR PUBLICO	0.00	0.00
SUBSIDIOS Y SUBVENCIONES	33,514,308.53	25,617,679.95
AYUDAS SOCIALES	31,330,500.46	12,490,454.48
PENSIONES Y JUBILACIONES	26,995,087.38	21,720,263.89



**MUNICIPIO DE BAHIA DE BANDERAS NAYARIT**  
Sistema Integral de Contabilidad Gubernamental  
**ESTADO DE ACTIVIDADES**  
**DEL 1 DE ENERO AL 31 DE DICIEMBRE DE 2023**  
(Cifras en Pesos)

<b>Concepto</b>	<b>2023</b>	<b>2022</b>
TRANSFERENCIAS A FIDEICOMISOS, MANDATOS Y CONTRATOS ANALOGOS.	0.00	0.00
TRANSFERENCIAS A LA SEGURIDAD SOCIAL	0.00	0.00
DONATIVOS	0.00	0.00
TRANSFERENCIAS AL EXTERIOR	0.00	0.00
<b>PARTICIPACIONES Y APORTACIONES</b>	<b>0.00</b>	<b>0.00</b>
PARTICIPACIONES	0.00	0.00
APORTACIONES	0.00	0.00
CONVENIOS	0.00	0.00
<b>INTERESES, COMISIONES Y OTROS GASTOS DE LA DEUDA PÚBLICA</b>	<b>23,915,016.18</b>	<b>18,897,084.32</b>
INTERESES DE LA DEUDA PUBLICA	23,915,016.18	18,897,084.32
COMISIONES DE LA DEUDA PUBLICA	0.00	0.00
GASTOS DE LA DEUDA PUBLICA	0.00	0.00
COSTO POR CEBERTURAS	0.00	0.00
APOYOS FINANCIEROS	0.00	0.00
<b>OTROS GASTOS Y PÉRDIDAS EXTRAORDINARIAS</b>	<b>0.00</b>	<b>0.00</b>
ESTIMACIONES, DEPRECIACIONES, DETERIOROS, OBSOLESCENCIA Y AMORTIZACIONES	0.00	0.00
PROVISIONES	0.00	0.00
DISMINUCION DE INVENTARIOS	0.00	0.00
AUMENTO POR INSUFICIENCIA DE ESTIMACIONES POR PÉRDIDA O DETERIORO U OBSOLESCENCIA	0.00	0.00
AUMENTO POR INSUFICIENCIA DE PROVISIONES	0.00	0.00
OTROS GASTOS	0.00	0.00
<b>INVERSION PUBLICA</b>	<b>0.00</b>	<b>0.00</b>
INVERSION PUBLICA NO CAPITALIZABLE	0.00	0.00
<b>TOTAL DE GASTOS Y OTRAS PÉRDIDAS</b>	<b>1,225,294,777.74</b>	<b>874,970,552.12</b>

**RESULTADOS DEL EJERCICIO (AHORRO/DESAHORRO)**

**319,636,350.87      498,540,744.94**

"BAJO PROTESTA DE DECIR VERDAD DECLARAMOS QUE LOS ESTADOS FINANCIEROS Y SUS NOTAS, SON RAZONABLEMENTE CORRECTOS Y SON RESPONSABILIDAD DEL EMISOR"

PRESIDENTE  
  
**MTRA. MIRTHA ILIANA VILLALVAZO AMAYA**

TESORERA MUNICIPAL  
  
**L.C.P. MELINA EUGENIA ARTEAGA PONCE**

**MUNICIPIO DE BAHIA DE BANDERAS NAYARIT**  
Sistema Integral de Contabilidad Gubernamental  
**ESTADO DE SITUACION FINANCIERA**  
**AL 31 DE DICIEMBRE DE 2023**  
(Cifras en Pesos)

<b>Concepto</b>	<b>2023</b>	<b>2022</b>	<b>Concepto</b>	<b>2023</b>	<b>2022</b>
<b>ACTIVO</b>			<b>PASIVO</b>		
<b>ACTIVO CIRCULANTE</b>			<b>PASIVO CIRCULANTE</b>		
EFFECTIVO Y EQUIVALENTES	691,725,000.24	670,953,753.22	CUENTAS POR PAGAR A CORTO PLAZO	415,317,917.48	433,017,648.06
DERECHOS A RECIBIR EFECTIVO O EQUIVALENTES	30,587,331.75	24,849,102.21	DOCUMENTOS POR PAGAR A CORTO PLAZO	503,493.55	503,493.55
DERECHOS A RECIBIR BIENES O SERVICIOS	17,093,728.82	10,648,610.05	PORCIÓN A CORTO PLAZO DE LA DEUDA PÚBLICA A LARGO PLAZO	0.03	0.03
INVENTARIOS	0.00	0.00	TÍTULOS Y VALORES A CORTO PLAZO	0.00	0.00
ALMACENES	0.00	0.00	PASIVOS DIFERIDOS A CORTO PLAZO	0.00	0.00
ESTIMACIÓN POR PÉRDIDA O DETERIORO DE ACTIVOS CIRCULANTES	0.00	0.00	FONDOS Y BIENES DE TERCEROS EN GARANTÍA Y/O ADMINISTRACIÓN A CORTO PLAZO	0.00	0.00
OTROS ACTIVOS CIRCULANTES	0.00	0.00	PROVISIONES A CORTO PLAZO	2,658.24	2,658.24
<b>TOTAL DE ACTIVOS CIRCULANTES</b>	<b>739,406,060.81</b>	<b>706,451,465.48</b>	OTROS PASIVOS A CORTO PLAZO	76,736,157.16	45,580,729.97
			<b>TOTAL DE PASIVOS CIRCULANTES</b>	<b>492,560,226.46</b>	<b>479,104,529.85</b>
<b>ACTIVO NO CIRCULANTE</b>			<b>PASIVO NO CIRCULANTE</b>		
INVERSIONES FINANCIERAS A LARGO PLAZO	0.00	0.00	CUENTAS POR PAGAR A LARGO PLAZO	0.00	0.00
DERECHOS A RECIBIR EFECTIVO O EQUIVALENTES A LARGO PLAZO	0.00	0.00	DOCUMENTOS POR PAGAR A LARGO PLAZO	0.00	0.00
BIENES INMUEBLES, INFRAESTRUCTURA Y CONSTRUCCIONES EN PROCESO	1,724,242,573.84	1,558,095,801.91	DEUDA PÚBLICA A LARGO PLAZO	159,775,247.00	168,996,798.00
BIENES MUEBLES	356,884,513.66	254,500,157.99	PASIVOS DIFERIDOS A LARGO PLAZO	0.00	0.00
ACTIVOS INTANGIBLES	10,756,820.82	10,565,583.04			

# MUNICIPIO DE BAHIA DE BANDERAS NAYARIT

Sistema Integral de Contabilidad Gubernamental

## ESTADO DE SITUACION FINANCIERA

AL 31 DE DICIEMBRE DE 2023

(Cifras en Pesos)


Concepto	2023	2022	Concepto	2023	2022
DEPRECIACION, DETERIORO Y AMORTIZACION ACUMULADA DE BIENES	0.00	0.00	FONDOS Y BIENES DE TERCEROS EN GARANTÍA Y/O ADMINISTRACIÓN A LARGO PLAZO	0.00	0.00
ACTIVOS DIFERIDOS	0.00	0.00	PROVISIONES A LARGO PLAZO	300,000.00	300,000.00
ESTIMACIÓN POR PÉRDIDA O DETERIORO DE ACTIVOS NO CIRCULANTES	0.00	0.00	<b>TOTAL DE PASIVOS NO CIRCULANTES</b>	<b>160,075,247.00</b>	<b>169,296,798.00</b>
OTROS ACTIVOS NO CIRCULANTES	0.00	0.00			
<b>TOTAL DE ACTIVOS NO CIRCULANTES</b>	<b>2,091,883,908.32</b>	<b>1,823,161,542.94</b>	<b>TOTAL DEL PASIVO</b>	<b>652,635,473.46</b>	<b>648,401,327.85</b>
<b>TOTAL DEL ACTIVO</b>	<b>2,831,289,969.13</b>	<b>2,529,613,008.42</b>	<b>HACIENDA PUBLICA/ PATRIMONIO</b>		
			<b>HACIENDA PUBLICA/ PATRIMONIO CONTRIBUIDO</b>		
			APORTACIONES	0.00	0.00
			DONACIONES DE CAPITAL	789,486,770.82	789,486,770.82
			ACTUALIZACIÓN DE LA HACIENDA PÚBLICA/ PATRIMONIO	61,460,801.17	61,460,801.17
			<b>HACIENDA PUBLICA/ PATRIMONIO GENERADO</b>	<b>1,327,706,923.68</b>	<b>1,030,264,108.58</b>
			RESULTADOS DEL EJERCICIO (AHORRO/DESAHORRO)	319,636,350.87	498,540,744.94
			RESULTADOS DE EJERCICIOS ANTERIORES	998,441,303.21	522,021,582.39
			REVALÚOS	0.00	0.00
			RESERVAS	0.00	0.00
			RECTIFICACIONES DE RESULTADOS DE EJERCICIOS ANTERIORES	9,629,269.60	9,701,781.25




MUNICIPIO DE BAHIA DE BANDERAS NAYARIT  
Sistema Integral de Contabilidad Gubernamental  
**ESTADO DE SITUACION FINANCIERA**  
**AL 31 DE DICIEMBRE DE 2023**  
(Cifras en Pesos)

Concepto	2023	2022	Concepto	2023	2022
			<b>EXCESO O INSUFICIENCIA EN LA ACTUALIZACION DE LA HACIENDA PUBLICA/ PATRIMONIO</b>	0.00	0.00
			RESULTADO POR POSICIÓN MONETARIA	0.00	0.00
			RESULTADO POR TENENCIA DE ACTIVOS NO MONETARIOS	0.00	0.00
			<b>TOTAL HACIENDA PUBLICA/ PATRIMONIO</b>	<b>2,178,654,495.67</b>	<b>1,881,211,680.57</b>
			<b>TOTAL DEL PASIVO Y HACIENDA PUBLICA/ PATRIMONIO</b>	<b>2,831,289,969.13</b>	<b>2,529,613,008.42</b>

"BAJO PROTESTA DE DECIR VERDAD DECLARAMOS QUE LOS ESTADOS FINANCIEROS Y SUS NOTAS, SON RAZONABLEMENTE CORRECTOS Y SON RESPONSABILIDAD DEL EMISOR"

PRESIDENTE  
  
MTRA. MIRTHA ILIANA VILLALVAZO AMAYA

TESORERA MUNICIPAL  
  
L.C.P. MELINA EUGENIA ARTEAGA PONCE



## MUNICIPIO DE BAHIA DE BANDERAS NAYARIT

Sistema Integral de Contabilidad Gubernamental

### ESTADO DE VARIACION EN LA HACIENDA PUBLICA

DEL 1 DE ENERO AL 31 DE DICIEMBRE DE 2023

(Cifras en Pesos)

Concepto	Hacienda Pública/ Patrimonio Contribuido	Hacienda Pública/ Patrimonio Gen. Ejer. Ant.	Hacienda Pública/ Patrimonio Gen. Ejer.	Exceso o Insuficiencia en la Actualización de la Hac. Pública / Patrimonio	Total
<b>Hacienda Pública / Patrimonio Contribuido Neto de 2022</b>	<b>850,947,571.99</b>				<b>850,947,571.99</b>
Aportaciones	0.00				0.00
Donaciones de Capital	789,486,770.82				789,486,770.82
Actualización de la Hacienda Pública/ Patrimonio	61,460,801.17				61,460,801.17
<b>Hacienda Pública / Patrimonio Generado Neto de 2022</b>		<b>531,723,363.64</b>	<b>498,540,744.94</b>		<b>1,030,264,108.5</b>
Resultados del Ejercicio (Ahorro/DesAhorro)			498,540,744.94		498,540,744.94
Resultados de Ejercicios Anteriores		522,021,582.39			522,021,582.39
Revalúos		0.00			0.00
Reservas		0.00			0.00
Rectificaciones de Resultados de Ejercicios Anteriores		9,701,781.25			9,701,781.25
<b>Exceso o Insuficiencia en la Actualización de la Hacienda Pública/ Patrimonio Neto de 2022</b>				<b>0.00</b>	<b>0.00</b>
Resultados por Posición Monetaria				0.00	0.00
Resultados por Tenencia de Activos no Monetarios				0.00	0.00
<b>Hacienda Pública/ Patrimonio Neto Final de 2022</b>	<b>850,947,571.99</b>	<b>531,723,363.64</b>	<b>498,540,744.94</b>	<b>0.00</b>	<b>1,881,211,680.5</b>
<b>Cambios en la Hacienda Pública/ Patrimonio Contribuido Neto de 2023</b>	<b>0.00</b>				<b>0.00</b>
Aportaciones	0.00				0.00
Donaciones de Capital	0.00				0.00
Actualización de la Hacienda Pública/ Patrimonio	0.00				0.00
<b>Variaciones de la Hacienda Pública/ Patrimonio Generado Neto de 2023</b>		<b>-22,121,024.12</b>	<b>319,563,839.22</b>		<b>297,442,815.10</b>
Resultados del Ejercicio (Ahorro/Desahorro)			319,636,350.87		319,636,350.87
Resultados de Ejercicios Anteriores		-22,121,024.12	0.00		-22,121,024.12
Revalúos			0.00		0.00
Reservas			0.00		0.00
Rectificaciones de Resultados de Ejercicios Anteriores			-72,511.65		-72,511.65

# MUNICIPIO DE BAHIA DE BANDERAS NAYARIT

Sistema Integral de Contabilidad Gubernamental

## ESTADO DE VARIACION EN LA HACIENDA PUBLICA

DEL 1 DE ENERO AL 31 DE DICIEMBRE DE 2023

(Cifras en Pesos)

Concepto	Hacienda Pública/Patrimonio Contribuido	Hacienda Pública/Patrimonio Gen. Ejer. Ant.	Hacienda Pública/Patrimonio Gen. Ejer.	Exceso o Insuficiencia en la Actualización de la Hac. Pública / Patrimonio	Total
<b>Cambios en el Exceso o Insuficiencia en la Actualización de la Hacienda Pública/Patrimonio Neto de 2023</b>				<b>0.00</b>	<b>0.00</b>
Resultado por Posición Monetaria				0.00	0.00
Resultado por Tenencia de Activos no Monetarios				0.00	0.00
<b>Hacienda Pública/Patrimonio Neto Final de 2023</b>	<b>850,947,571.99</b>	<b>509,602,339.52</b>	<b>818,104,584.16</b>	<b>0.00</b>	<b>2,178,654,495.6</b>

"BAJO PROTESTA DE DECIR VERDAD DECLARAMOS QUE LOS ESTADOS FINANCIEROS Y SUS NOTAS, SON RAZONABLEMENTE CORRECTOS Y SON RESPONSABILIDAD DEL EMISOR"

PRESIDENTE

MTRA. MIRTHA ILIANA VILLALVAZO AMAYA

TESORERA MUNICIPAL

L.C.P. MELINA EUGENIA ARTEAGA PONCE

# MUNICIPIO DE BAHIA DE BANDERAS NAYARIT

Sistema Integral de Contabilidad Gubernamental

## ESTADO DE CAMBIOS EN LA SITUACION FINANCIERA

DEL 1 DE ENERO AL 31 DE DICIEMBRE DE 2023

(Cifras en Pesos)

Concepto	Origen	Aplicación
<b>ACTIVO</b>	<b>0.00</b>	<b>301,676,960.71</b>
<b>ACTIVO CIRCULANTE</b>	0.00	32,954,595.33
EFFECTIVO Y EQUIVALENTES	0.00	20,771,247.02
DERECHOS A RECIBIR EFECTIVO O EQUIVALENTES	0.00	5,738,229.54
DERECHOS A RECIBIR BIENES O SERVICIOS	0.00	6,445,118.77
INVENTARIOS	0.00	0.00
ALMACENES	0.00	0.00
ESTIMACIÓN POR PÉRDIDA O DETERIORO DE ACTIVOS CIRCULANTES	0.00	0.00
OTROS ACTIVOS CIRCULANTES	0.00	0.00
<b>ACTIVO NO CIRCULANTE</b>	0.00	268,722,365.38
INVERSIONES FINANCIERAS A LARGO PLAZO	0.00	0.00
DERECHOS A RECIBIR EFECTIVO O EQUIVALENTES A LARGO PLAZO	0.00	0.00
BIENES INMUEBLES, INFRAESTRUCTURA Y CONSTRUCCIONES EN PROCESO	0.00	166,146,771.93
BIENES MUEBLES	0.00	102,384,355.67
ACTIVOS INTANGIBLES	0.00	191,237.78
DEPRECIACION, DETERIORO Y AMORTIZACION ACUMULADA DE BIENES	0.00	0.00
ACTIVOS DIFERIDOS	0.00	0.00
ESTIMACIÓN POR PÉRDIDA O DETERIORO DE ACTIVOS NO CIRCULANTES	0.00	0.00
OTROS ACTIVOS NO CIRCULANTES	0.00	0.00
<b>PASIVO</b>	<b>31,155,427.19</b>	<b>26,921,281.58</b>
<b>PASIVO CIRCULANTE</b>	31,155,427.19	17,699,730.58
CUENTAS POR PAGAR A CORTO PLAZO	0.00	17,699,730.58
DOCUMENTOS POR PAGAR A CORTO PLAZO	0.00	0.00
PORCIÓN A CORTO PLAZO DE LA DEUDA PÚBLICA A LARGO PLAZO	0.00	0.00
TÍTULOS Y VALORES A CORTO PLAZO	0.00	0.00
PASIVOS DIFERIDOS A CORTO PLAZO	0.00	0.00
FONDOS Y BIENES DE TERCEROS EN GARANTÍA Y/O ADMINISTRACIÓN A CORTO PLAZO	0.00	0.00
PROVISIONES A CORTO PLAZO	0.00	0.00
OTROS PASIVOS A CORTO PLAZO	31,155,427.19	0.00
<b>PASIVO NO CIRCULANTE</b>	0.00	9,221,551.00
CUENTAS POR PAGAR A LARGO PLAZO	0.00	0.00
DOCUMENTOS POR PAGAR A LARGO PLAZO	0.00	0.00
DEUDA PÚBLICA A LARGO PLAZO	0.00	9,221,551.00
PASIVOS DIFERIDOS A LARGO PLAZO	0.00	0.00



**MUNICIPIO DE BAHIA DE BANDERAS NAYARIT**  
Sistema Integral de Contabilidad Gubernamental  
**ESTADO DE CAMBIOS EN LA SITUACION FINANCIERA**  
**DEL 1 DE ENERO AL 31 DE DICIEMBRE DE 2023**  
(Cifras en Pesos)

<b>Concepto</b>	<b>Origen</b>	<b>Aplicación</b>
FONDOS Y BIENES DE TERCEROS EN GARANTÍA Y/O ADMINISTRACIÓN A LARGO PLAZO	0.00	0.00
PROVISIONES A LARGO PLAZO	0.00	0.00
 <b>HACIENDA PUBLICA/ PATRIMONIO</b>	 <b>319,636,350.87</b>	 <b>22,193,535.77</b>
<b>HACIENDA PUBLICA/ PATRIMONIO CONTRIBUIDO</b>	0.00	0.00
APORTACIONES	0.00	0.00
DONACIONES DE CAPITAL	0.00	0.00
ACTUALIZACIÓN DE LA HACIENDA PÚBLICA/ PATRIMONIO	0.00	0.00
 <b>HACIENDA PUBLICA/ PATRIMONIO GENERADO</b>	 319,636,350.87	 22,193,535.77
RESULTADOS DEL EJERCICIO (AHORRO/DESAHORRO)	319,636,350.87	0.00
RESULTADOS DE EJERCICIOS ANTERIORES	0.00	22,121,024.12
REVALÚOS	0.00	0.00
RESERVAS	0.00	0.00
RECTIFICACIONES DE RESULTADOS DE EJERCICIOS ANTERIORES	0.00	72,511.65
 <b>EXCESO O INSUFICIENCIA EN LA ACTUALIZACION DE LA HACIENDA PUBLICA/ PATRIMONIO</b>	 0.00	 0.00
RESULTADO POR POSICIÓN MONETARIA	0.00	0.00
RESULTADO POR TENENCIA DE ACTIVOS NO MONETARIOS	0.00	0.00

"BAJO PROTESTA DE DECIR VERDAD DECLARAMOS QUE LOS ESTADOS FINANCIEROS Y SUS NOTAS, SON RAZONABLEMENTE CORRECTOS Y SON RESPONSABILIDAD DEL EMISOR"

PRESIDENTE  
  
MTRA. MIRTHA ILIANA VILLALVAZO AMAYA

TESORERA MUNICIPAL  
  
L.C.P. MELINA EUGENIA ARTEAGA PONCE



**MUNICIPIO DE BAHIA DE BANDERAS NAYARIT**  
Sistema Integral de Contabilidad Gubernamental  
**ESTADO DE FLUJOS DE EFECTIVO**  
**DEL 1 DE ENERO AL 31 DE DICIEMBRE DE 2023**  
(Cifras en Pesos)

Concepto	2023	2022
<b>FLUJOS DE EFECTIVO DE LAS ACTIVIDADES DE OPERACION</b>		
<b>ORIGEN</b>	<b>1,544,931,128.6</b>	<b>1,373,511,297.0</b>
IMPUESTOS	723,298,305.62	708,808,437.36
CUOTAS Y APORTACIONES DE SEGURIDAD SOCIAL	0.00	0.00
CONTRIBUCIONES DE MEJORAS	21,264,871.70	15,171,353.00
DERECHOS	270,379,170.85	228,391,196.78
PRODUCTOS DE TIPO CORRIENTE	5,667,531.26	1,220,393.08
APROVECHAMIENTOS DE TIPO CORRIENTE	34,695,667.71	34,703,942.15
INGRESOS POR VENTA DE BIENES Y SERVICIOS	0.00	0.00
INGRESOS NO COMPRENDIDOS EN LAS FRACCIONES DE LA LEY DE INGRESOS CAUSADOS EN EJERCICIOS FISCALES ANTERIORES PENDIENTES DE LIQUIDACIÓN O PAGO	0.00	0.00
PARTICIPACIONES Y APORTACIONES	486,101,556.54	381,770,035.29
TRANSFERENCIAS, ASIGNACIONES, SUBSIDIOS Y OTRAS AYUDAS	0.00	0.00
OTROS ORIGENES DE OPERACIÓN	3,524,024.93	3,445,939.40
<b>APLICACION</b>	<b>1,225,294,777.7</b>	<b>874,970,552.12</b>
SERVICIOS PERSONALES	449,444,516.31	372,611,013.51
MATERIALES Y SUMINISTROS	115,681,735.26	75,006,888.40
SERVICIOS GENERALES	466,505,939.21	291,131,244.14
TRANSFERENCIAS INTERNAS Y ASIGNACIONES AL SECTOR PÚBLICO	77,907,674.41	57,495,923.43
TRANSFERENCIAS AL RESTO DEL SECTOR PUBLICO	0.00	0.00
SUBSIDIOS Y SUBVENCIONES	33,514,308.53	25,617,679.95
AYUDAS SOCIALES	31,330,500.46	12,490,454.48
PENSIONES Y JUBILACIONES	26,995,087.38	21,720,263.89
TRANSFERENCIAS A FIDEICOMISOS, MANDATOS Y CONTRATOS ANALOGOS.	0.00	0.00
TRANSFERENCIAS A LA SEGURIDAD SOCIAL	0.00	0.00
DONATIVOS	0.00	0.00
TRANSFERENCIAS AL EXTERIOR	0.00	0.00
PARTICIPACIONES	0.00	0.00
APORTACIONES	0.00	0.00
CONVENIOS	0.00	0.00
OTRAS APLICACIONES DE OPERACIÓN	23,915,016.18	18,897,084.32
<b>FLUJOS NETOS DE EFECTIVO POR ACTIVIDADES DE OPERACION</b>	<b>319,636,350.87</b>	<b>498,540,744.94</b>

**MUNICIPIO DE BAHIA DE BANDERAS NAYARIT**  
Sistema Integral de Contabilidad Gubernamental  
**ESTADO DE FLUJOS DE EFECTIVO**  
**DEL 1 DE ENERO AL 31 DE DICIEMBRE DE 2023**  
(Cifras en Pesos)

Concepto	2023	2022
<b>FLUJOS DE EFECTIVO DE LAS ACTIVIDADES DE INVERSION</b>		
<b>ORIGEN</b>	<b>71,612,508.35</b>	<b>28,255,879.17</b>
BIENES INMUEBLES, INFRAESTRUCTURA Y CONSTRUCCIONES EN PROCESO	58,634,969.79	21,172,946.86
BIENES MUEBLES	12,710,495.87	6,761,975.59
OTROS ORIGENES DE INVERSION	267,042.69	320,956.72
<b>APLICACION</b>	<b>362,528,409.50</b>	<b>152,283,024.59</b>
BIENES INMUEBLES, INFRAESTRUCTURA Y CONSTRUCCIONES EN PROCESO	224,781,741.72	102,542,496.94
BIENES MUEBLES	115,094,851.54	48,320,532.50
OTRAS APLICACIONES DE INVERSION	22,651,816.24	1,419,995.15
<b>FLUJOS NETOS DE EFECTIVO POR ACTIVIDADES DE INVERSION</b>	<b>-290,915,901.15</b>	<b>-124,027,145.42</b>
<b>FLUJOS DE EFECTIVO DE LAS ACTIVIDADES DE FINANCIAMIENTO</b>		
<b>ORIGEN</b>	<b>2,098,623,214.0</b>	<b>1,282,743,956.5</b>
<b>ENDEUDAMIENTO NETO</b>	<b>9,221,551.00</b>	<b>8,327,621.00</b>
- INTERNO	9,221,551.00	8,327,621.00
- EXTERNO	0.00	0.00
OTROS ORIGENES DE FINANCIAMIENTO	2,089,401,663.03	1,274,416,335.55
<b>APLICACION</b>	<b>2,106,572,416.7</b>	<b>1,166,604,733.3</b>
<b>SERVICIOS DE LA DEUDA</b>	<b>18,443,102.00</b>	<b>16,655,242.00</b>
- INTERNO	18,443,102.00	16,655,242.00
- EXTERNO	0.00	0.00
OTRAS APLICACIONES DE FINANCIAMIENTO	2,088,129,314.73	1,149,949,491.39
<b>FLUJOS NETOS DE EFECTIVO POR ACTIVIDADES DE FINANCIAMIENTO</b>	<b>-7,949,202.70</b>	<b>116,139,223.16</b>

**MUNICIPIO DE BAHIA DE BANDERAS NAYARIT**  
Sistema Integral de Contabilidad Gubernamental  
**ESTADO DE FLUJOS DE EFECTIVO**  
**DEL 1 DE ENERO AL 31 DE DICIEMBRE DE 2023**  
(Cifras en Pesos)

Concepto	2023	2022
<b>INCREMENTO/DISMINUCION NETA EN EL EFECTIVO Y EQUIVALENTES AL EFECTIVO</b>	<b>20,771,247.02</b>	<b>490,652,822.68</b>
<b>EFECTIVO Y EQUIVALENTES AL EFECTIVO AL INICIO DEL EJERCICIO</b>	<b>670,953,753.22</b>	<b>180,300,930.54</b>
<b>EFECTIVO Y EQUIVALENTES AL EFECTIVO AL FINAL DEL EJERCICIO</b>	<b>691,725,000.24</b>	<b>670,953,753.22</b>

"BAJO PROTESTA DE DECIR VERDAD DECLARAMOS QUE LOS ESTADOS FINANCIEROS Y SUS NOTAS, SON RAZONABLEMENTE CORRECTOS Y SON RESPONSABILIDAD DEL EMISOR"

PRESIDENTE  
  
MTRA. MIRTHA ILIANA VILLALVAZO AMAYA

TESORERA MUNICIPAL  
  
L.C.P. MELINA EUGENIA ARTEAGA PONCE



**MUNICIPIO DE BAHIA DE BANDERAS NAYARIT**  
Sistema Integral de Contabilidad Gubernamental  
**CONCILIACION ENTRE LOS INGRESOS PRESUPUESTARIOS Y CONTABLES**  
**CORRESPONDIENTE DEL 1 DE ENERO AL 31 DE DICIEMBRE DE 2023**  
(Cifras en Pesos)

Clave	Descripción	Importe
<b>1</b>	<b>TOTAL DE INGRESOS PRESUPUESTARIOS</b>	<b>1,544,931,128.6</b>
<b>2</b>	<b>MAS INGRESOS CONTABLES NO PRESUPUESTARIOS</b>	<b>0.00</b>
2.1	Ingresos Financieros	0.00
2.2	Incremento por variación de inventarios	0.00
2.3	Disminución del exceso de estimaciones por pérdida o deterioro u obsolescencia	0.00
2.4	Disminución del exceso de provisiones	0.00
2.5	Otros ingresos y beneficios varios	0.00
2.6	Otros ingresos contables no presupuestarios	0.00
<b>3</b>	<b>MENOS INGRESOS PRESUPUESTARIOS NO CONTABLES</b>	<b>0.00</b>
3.1	Aprovechamientos patrimoniales	0.00
3.2	Ingresos derivados de financiamientos	0.00
3.3	Otros Ingresos presupuestarios no contables	0.00
<b>4</b>	<b>TOTAL DE INGRESOS CONTABLES</b>	<b>1,544,931,128.6</b>

PRESIDENTE



**MTRA. MIRTHA ILIANA VILLALVAZO AMAYA**

TESORERA MUNICIPAL



**L.C.P. MELINA EUGENIA ARTEAGA PONCE**

**Notas:**

- 1.- SE DEBERAN INCLUIR LOS INGRESOS CONTABLES NO PRESUPUESTARIOS QUE NO SE REGULARIZARON PRESUPUESTARIAMENTE DURANTE EL EJERCICIO
- 2.- LOS INGRESOS FINANCIEROS Y OTROS INGRESOS SE REGULARIZARAN PRESUPUESTARIAMENTE DE ACUERDO A LA LEGISLACION APLICABLE

"BAJO PROTESTA DE DECIR VERDAD DECLARAMOS QUE LOS ESTADOS FINANCIEROS Y SUS NOTAS, SON RAZONABLEMENTE CORRECTOS Y SON REponsABILIDAD DEL EMISOR"

Fecha: 29/02/2024 12:41:54 p. m.



**MUNICIPIO DE BAHIA DE BANDERAS NAYARIT**  
Sistema Integral de Contabilidad Gubernamental  
**CONCILIACION ENTRE LOS EGRESOS PRESUPUESTARIOS Y LOS GASTOS CONTABLES**  
**CORRESPONDIENTE DEL 1 DE ENERO AL 31 DE DICIEMBRE DE 2023**  
(Cifras en Pesos)

Clave	Descripción	Importe
<b>1</b>	<b>TOTAL DE EGRESOS PRESUPUESTARIOS</b>	<b>1,522,564,768.7</b>
<b>2</b>	<b>MENOS EGRESOS PRESUPUESTARIOS NO CONTABLES</b>	<b>297,269,990.99</b>
2.1	Materias Primas y Materiales de Producción y Comercialización	0.00
2.2	Materias y Suministros	0.00
2.3	Mobiliario y equipo de administración	16,976,577.41
2.4	Mobiliario y equipo educacional y recreativo	421,737.86
2.5	Equipo e instrumental médico y de laboratorio	146,200.00
2.6	Vehiculos y equipo de transporte	47,329,994.29
2.7	Equipo de defensa y seguridad	5,428,710.65
2.8	Maquinaria, otros equipos y herramientas	32,081,135.46
2.9	Activos biológicos	0.00
2.10	Bienes inmuebles	0.00
2.11	Activos intangibles	191,237.78
2.12	Obra Pública en Bienes de Dominio Público	172,363,838.78
2.13	Obra pública en bienes propios	601,795.24
2.14	Acciones y participaciones de capital	0.00
2.15	Compra de títulos y valores	0.00
2.16	Concesión de Préstamo	0.00
2.17	Inversiones en fideicomisos, mandatos y otros análogos	0.00
2.18	Provisiones para contingencias y otras erogaciones especiales	0.00
2.19	Amortización de la deuda pública	9,221,551.00
2.20	Adeudos de ejercicios fiscales anteriores (ADEFAS)	12,507,212.52
2.21	Otros Egresos Presupuestales No Contables	0.00
<b>3</b>	<b>MAS GASTOS CONTABLES NO PRESUPUESTARIOS</b>	<b>0.00</b>
3.1	Estimaciones, depreciaciones, deterioros, obsolescencia y amortizaciones	0.00
3.2	Provisiones	0.00
3.3	Disminución de inventarios	0.00
3.4	Aumento por insuficiencia de estimaciones por pérdida o deterioro u obsolescencia	0.00
3.5	Aumento por insuficiencia de provisiones	0.00
3.6	Otros Gastos	0.00
3.7	Otros Gastos Contables No Presupuestales	0.00
<b>4</b>	<b>TOTAL DE GASTO CONTABLE</b>	<b>1,225,294,777.7</b>

PRESIDENTE



**MTRA. MIRTHA ILIANA VILLALVAZO AMAYA**

TESORERA MUNICIPAL



**L.C.P. MELINA EUGENIA ARTEAGA PONCE**

NOTA: SE DEBERAN INCLUIR LOS GASTOS CONTABLES NO PRESUPUESTARIOS QUE NO SE REGULARIZARON PRESUPUESTARIAMENTE DURANTE EL EJERCICIO.

"BAJO PROTESTA DE DECIR VERDAD DECLARAMOS QUE LOS ESTADOS FINANCIEROS Y SUS NOTAS, SON RAZONABLEMENTE CORRECTOS Y SON REONSABILIDAD DEL EMISOR"

Fecha: 29/02/2024 12:41:55 p. m.

**MUNICIPIO DE BAHIA DE BANDERAS NAYARIT**  
Sistema Integral de Contabilidad Gubernamental

**ESTADO ANALITICO DEL ACTIVO**  
**DEL 1 DE ENERO AL 31 DE DICIEMBRE DE 2023**

(Cifras en Pesos)

Concepto	Saldo Inicial	Cargos del Periodo	Abonos del Periodo	Saldo Final	Variación del Periodo
<b>ACTIVO</b>	<b>2,529,613,008.42</b>	<b>3,948,964,253.02</b>	<b>3,647,287,292.31</b>	<b>2,831,289,969.13</b>	<b>301,676,960.71</b>
<b>ACTIVO CIRCULANTE</b>	<b>706,451,465.48</b>	<b>3,608,896,421.98</b>	<b>3,575,941,826.65</b>	<b>739,406,060.81</b>	<b>32,954,595.33</b>
EFFECTIVO Y EQUIVALENTES	670,953,753.22	3,420,746,490.09	3,399,975,243.07	691,725,000.24	20,771,247.02
DERECHOS A RECIBIR EFFECTIVO O EQUIVALENTES	24,849,102.21	138,193,804.29	132,455,574.75	30,587,331.75	5,738,229.54
DERECHOS A RECIBIR BIENES O SERVICIOS	10,648,610.05	49,956,127.60	43,511,008.83	17,093,728.82	6,445,118.77
INVENTARIOS	0.00	0.00	0.00	0.00	0.00
ALMACENES	0.00	0.00	0.00	0.00	0.00
ESTIMACIÓN POR PÉRDIDA O DETERIORO DE ACTIVOS CIRCULANTES	0.00	0.00	0.00	0.00	0.00
OTROS ACTIVOS CIRCULANTES	0.00	0.00	0.00	0.00	0.00
<b>ACTIVO NO CIRCULANTE</b>	<b>1,823,161,542.94</b>	<b>340,067,831.04</b>	<b>71,345,465.66</b>	<b>2,091,883,908.32</b>	<b>268,722,365.38</b>
INVERSIONES FINANCIERAS A LARGO PLAZO	0.00	0.00	0.00	0.00	0.00
DERECHOS A RECIBIR EFFECTIVO O EQUIVALENTES A LARGO PLAZO	0.00	0.00	0.00	0.00	0.00
BIENES INMUEBLES, INFRAESTRUCTURA Y CONSTRUCCIONES EN PROCESO	1,558,095,801.91	224,781,741.72	58,634,969.79	1,724,242,573.84	166,146,771.93
BIENES MUEBLES	254,500,157.99	115,094,851.54	12,710,495.87	356,884,513.66	102,384,355.67
ACTIVOS INTANGIBLES	10,565,583.04	191,237.78	0.00	10,756,820.82	191,237.78
DEPRECIACION, DETERIORO Y AMORTIZACION ACUMULADA DE BIENES	0.00	0.00	0.00	0.00	0.00
ACTIVOS DIFERIDOS	0.00	0.00	0.00	0.00	0.00
ESTIMACIÓN POR PÉRDIDA O DETERIORO DE ACTIVOS NO CIRCULANTES	0.00	0.00	0.00	0.00	0.00
OTROS ACTIVOS NO CIRCULANTES	0.00	0.00	0.00	0.00	0.00

"BAJO PROTESTA DE DECIR VERDAD DECLARAMOS QUE LOS ESTADOS FINANCIEROS Y SUS NOTAS, SON RAZONABLEMENTE CORRECTOS Y SON RESPONSABILIDAD DEL EMISOR"

PRESIDENTE

MTRA. MIRTHA ILIANA VILLALVAZO AMAYA

TESORERA MUNICIPAL

L.C.P. MELINA EUGENIA ARTEAGA PONCE



**MUNICIPIO DE BAHIA DE BANDERAS NAYARIT**  
Sistema Integral de Contabilidad Gubernamental  
**ESTADO ANALITICO DE LA DEUDA Y OTROS PASIVOS**  
**DEL 1 DE ENERO AL 31 DE DICIEMBRE DE 2023**  
(Cifras en Pesos)

Denominación de las Deudas	Moneda de Contratación	Institución o País Acreedor	Saldo Inicial del Periodo	Saldo Final del Periodo
<b>DEUDA PUBLICA</b>				
<b>Corto Plazo</b>				
<b>Deuda Interna</b>				
Instituciones de Crédito			0.00	0.00
CREDITO SIMPLE BANSI NO. 101000186959	PESOS	MEXICO	0.00	0.00
CREDITO SIMPLE QUIROGRAFARIO CON BANSI	MONEDA	MÉXCO	0.00	0.00
CREDITO SIMPLE QUIROGRAFARIO CON BANSI 101000306030	PESO	MEXICO	0.00	0.00
CREDITO SIMPLE QUIROGRAFARIO CON BANSI 101000306043	PESO	MÉXICO	0.00	0.00
CREDITO SIMPLE QUIROGRAFARIO BANSI 101000312150	MXN	MEXICO	0.00	0.00
Títulos y Valores			0.00	0.00
Arrendamientos Financieros			0.00	0.00
<b>Deuda Externa</b>				
Organismos Financieros Internacionales			0.00	0.00
Deuda Bilateral			0.00	0.00
Títulos y Valores			0.00	0.00
Arrendamientos Financieros			0.00	0.00
<b>Subtotal de Deuda Pública a Corto Plazo</b>			<b>0.00</b>	<b>0.00</b>
<b>Largo Plazo</b>				
<b>Deuda Interna</b>				
Instituciones de Crédito			0.00	0.00
CREDITO SIMPLE BANSI NO. 101000186959	PESOS	MEXICO	168,996,798.00	159,775,247.00
Títulos y Valores			0.00	0.00
Arrendamientos Financieros			0.00	0.00
<b>Deuda Externa</b>				
Organismos Financieros Internacionales			0.00	0.00
Deuda Bilateral			0.00	0.00
Títulos y Valores			0.00	0.00
Arrendamientos Financieros			0.00	0.00



**MUNICIPIO DE BAHIA DE BANDERAS NAYARIT**  
Sistema Integral de Contabilidad Gubernamental  
**ESTADO ANALITICO DE LA DEUDA Y OTROS PASIVOS**  
**DEL 1 DE ENERO AL 31 DE DICIEMBRE DE 2023**  
(Cifras en Pesos)

Denominación de las Deudas	Moneda de Contratación	Institución o País Acreedor	Saldo Inicial del Periodo	Saldo Final del Periodo
<b>Subtotal de Deuda Pública a Largo Plazo</b>			<b>168,996,798.00</b>	<b>159,775,247.00</b>
<b>Total de Otros Pasivos</b>			<b>479,404,529.85</b>	<b>492,860,226.46</b>
<b>Total de Deuda Pública y Otros Pasivos</b>			<b>648,401,327.85</b>	<b>652,635,473.46</b>

"BAJO PROTESTA DE DECIR VERDAD DECLARAMOS QUE LOS ESTADOS FINANCIEROS Y SUS NOTAS, SON RAZONABLEMENTE CORRECTOS Y SON RESPONSABILIDAD DEL EMISOR"

PRESIDENTE




---

**MTRA. MIRTHA ILIANA VILLALVAZO AMAYA**

TESORERA MUNICIPAL




---

**L.C.P. MELINA EUGENIA ARTEAGA PONCE**

# MUNICIPIO DE BAHIA DE BANDERAS NAYARIT

Sistema Integral de Contabilidad Gubernamental

## CUENTA ECONOMICA

DEL 1 DE ENERO AL 31 DE DICIEMBRE DE 2023

Clave	Descripción	Importe	Total
<b>1</b>	<b>INGRESOS CORRIENTES</b>		<b>1,548,455,153.5</b>
<b>1-1</b>	<b>INGRESOS DE LA GESTION</b>		
	Impuestos		
	-Impuestos sobre el ingreso, las utilidades y las ganancias del capital	0.00	
	-Impuestos sobre la nómina y la fuerza de trabajo	0.00	
	-Impuestos sobre la propiedad	714,936,575.11	
	-Impuestos sobre la producción, el consumo y las transacciones	0.00	
	-Impuestos sobre el comercio y las transacciones/Comercio Exterior	0.00	
	-Impuestos Ecológicos	0.00	
	-Accesorios	8,361,730.51	
	-Otros Impuestos	0.00	
	Contribuciones a la Seguridad Social	0.00	
	Ingresos no tributarios		
	-Contribución de mejoras	21,264,871.70	
	-Derechos	270,379,170.85	
	-Productos de Tipo Corriente	5,667,531.26	
	-Aprovechamientos de Tipo Corriente	34,695,667.71	
	-Otros ingresos no tributarios	0.00	
	Venta de bienes y servicios de las administraciones públicas	0.00	
	Renta de la propiedad		
	-Intereses		
	Internos	0.00	
	Externos	0.00	
	-Dividendos y otros retiros	0.00	
	-Otras	0.00	
	Incremento de existencias	0.00	
	Otros ingresos de la gestión	0.00	
<b>1-2</b>	<b>TRANSFERENCIAS Y ASIGNACIONES CORRIENTES RECIBIDAS</b>		
	Transferencias y Asignaciones Corrientes		
	-Del sector privado	0.00	
	-Del sector público	222,307,911.42	
	-Del sector externo	0.00	
	Participaciones	267,317,670.05	
	Donaciones corrientes recibidas	0.00	
	Otros ingresos corrientes	3,524,024.93	
<b>2</b>	<b>GASTOS CORRIENTES</b>		<b>1,225,294,777.7</b>
<b>2-1</b>	<b>GASTOS DE CONSUMO</b>		
	Remuneraciones		
	-Sueldos y salarios	408,073,618.02	
	-Contribuciones sociales	41,370,898.29	
	-Impuestos sobre nóminas	0.00	
	Compra de bienes y servicios	582,187,674.47	
	Disminución de existencias	0.00	
	Depreciación y Amortización	0.00	
<b>2-2</b>	<b>PRESTACIONES DE SEGURIDAD SOCIAL</b>		
	Jubilaciones	15,561,694.41	
	Pensiones	11,433,392.97	
	Otros	0.00	
<b>2-3</b>	<b>GASTOS DE LA PROPIEDAD</b>		
	Intereses		

# MUNICIPIO DE BAHIA DE BANDERAS NAYARIT

Sistema Integral de Contabilidad Gubernamental

## CUENTA ECONOMICA

DEL 1 DE ENERO AL 31 DE DICIEMBRE DE 2023

Clave	Descripción	Importe	Total
	-Internos	23,915,016.18	
	-Externos	0.00	
	Dividendos y otras rentas distribuidas	0.00	
	Otros gastos de la propiedad	0.00	
<b>2-4</b>	<b>TRANSFERENCIAS Y ASIGNACIONES CORRIENTES OTORGADAS</b>		
	Subsidios y Subvenciones	0.00	
	Transferencias corrientes		
	-Al sector privado	64,844,808.99	
	-Al sector público	77,907,674.41	
	-Al sector externo	0.00	
	Participaciones	0.00	
<b>2-5</b>	<b>OTROS GASTOS CORRIENTES</b>	<b>0.00</b>	
<b>3</b>	<b>RESULTADO ECONOMICO AHORRO/DESAHORRO</b>	<b>0.00</b>	<b>323,160,375.80</b>
<b>4</b>	<b>INGRESOS DE CAPITAL</b>		<b>0.00</b>
<b>4-1</b>	<b>INGRESOS PROPIOS DE CAPITAL</b>		
	Ingresos de Capital de las Administraciones Públicas		
	-Productos de Capital	0.00	
	-Aprovechamientos de Capital	0.00	
	-Otros	0.00	
	Venta de activos fijos, objetos de valor y no producidos	0.00	
	Disminución de existencias	0.00	
	Variación depreciación y amortización acumulada	0.00	
<b>4-2</b>	<b>TRANSFERENCIAS DE CAPITAL RECIBIDAS</b>		
	Transferencias		
	-Al sector privado	0.00	
	-Al sector público	0.00	
	-Al sector externo	0.00	
<b>4-3</b>	<b>RECUPERACION DE ACTIVOS FINANCIEROS (adquiridos con fines de política económica)</b>	<b>0.00</b>	
<b>5</b>	<b>GASTOS DE CAPITAL</b>		<b>275,541,227.47</b>
<b>5-1</b>	<b>FORMACION DE CAPITAL</b>		
	Formación de Capital fijo		
	Construcciones en Proceso	172,965,634.02	
	Edificios y estructuras	0.00	
	Maquinaria y Equipo	96,915,093.04	
	Otros activos fijos	5,619,948.43	
	Incremento de existencias	0.00	
	Objetos de valor	40,551.98	
	Activos no producidos	0.00	
<b>5-2</b>	<b>TRANSFERENCIAS Y ASIGNACIONES DE CAPITAL OTORGADAS</b>		
	Transferencias de Capital		
	-Al sector privado	0.00	
	-Al sector público	0.00	
	-Al sector externo	0.00	
	Participaciones	0.00	
<b>5-3</b>	<b>INVERSION FINANCIERA (con fines de política económica)</b>		
	Acciones y otras participaciones de capital		
	Internos	0.00	



# MUNICIPIO DE BAHIA DE BANDERAS NAYARIT

Sistema Integral de Contabilidad Gubernamental

## CUENTA ECONOMICA

DEL 1 DE ENERO AL 31 DE DICIEMBRE DE 2023

Clave	Descripción	Importe	Total
	Externos	0.00	
	Concesión de préstamos		
	Internos	0.00	
	Externos	0.00	
	Títulos y valores representativos de la deuda	0.00	
<b>6</b>	<b>INGRESOS TOTALES (1+4)</b>		<b>1,548,455,153.5</b>
<b>7</b>	<b>GASTOS TOTALES (2+5)</b>		<b>1,500,836,005.2</b>
<b>8</b>	<b>GASTO PROGRAMABLE: (2+5-Participaciones-intereses y otros gastos de la deuda)</b>		<b>1,476,920,989.0</b>
<b>9</b>	<b>RESULTADO FINANCIERO SUPERAVIT/(DEFICIT): (3+4-5)</b>		<b>47,619,148.33</b>
<b>10</b>	<b>RESULTADO PRIMARIO SUPERAVIT/(DEFICIT) PRIMARIO: (9-intereses)</b>		<b>23,704,132.15</b>
<b>11</b>	<b>FUENTES FINANCIERAS</b>		<b>40,376,978.19</b>
<b>11-1</b>	<b>DISMINUCION DE ACTIVOS FINANCIEROS</b>		
	Disminución de caja y bancos (efectivos y equivalente)	0.00	
	Disminución de cuentas por cobrar	0.00	
	Disminución de documentos por cobrar	0.00	
	Disminución de inversiones financieras de corto plazo	0.00	
	Recuperación de inversiones financieras a largo plazo con fines de liquidez	0.00	
	Acciones y otras participaciones de capital		
	Internos	0.00	
	Externos	0.00	
	Concesión de préstamos		
	Internos	0.00	
	Externos	0.00	
	Títulos y valores representativos de la deuda	0.00	
	Disminución de otros activos financieros	0.00	
<b>11-2</b>	<b>INCREMENTO DE PASIVOS</b>		
	Incremento de cuentas por pagar	0.00	
	Incremento de documentos por pagar	0.00	
	Incremento de otros pasivos de corto plazo	31,155,427.19	
	Endeudamiento público		
	Interno		
	Colocación de títulos y valores de la deuda pública interna	9,221,551.00	
	Obtención de Préstamos internos	0.00	
	Otros	0.00	
	Externo		
	Colocación de títulos y valores de la deuda pública externa	0.00	
	Obtención de Préstamos externos	0.00	
	Otros	0.00	
	Incremento de otros pasivos de largo plazo	0.00	
<b>11-3</b>	<b>INCREMENTO DEL PATRIMONIO</b>		<b>0.00</b>


# MUNICIPIO DE BAHIA DE BANDERAS NAYARIT

Sistema Integral de Contabilidad Gubernamental

## CUENTA ECONOMICA

DEL 1 DE ENERO AL 31 DE DICIEMBRE DE 2023

Clave	Descripción	Importe	Total
<b>12</b>	<b>APLICACIONES FINANCIERAS (USOS)</b>		<b>91,290,963.68</b>
<b>12-1</b>	<b>INCREMENTO DE ACTIVOS FINANCIEROS</b>		
	Incremento de caja y bancos (efectivos y equivalente)	20,771,247.02	
	Incremento de cuentas por cobrar	3,593,679.54	
	Incremento de documentos por cobrar	2,144,550.00	
	Incremento de inversiones financieras de corto plazo	0.00	
	Inversiones financieras a largo plazo con fines de liquidez		
	Acciones y otras participaciones de capital		
	Internos	0.00	
	Externos	0.00	
	Concesiones de préstamos		
	Internos	0.00	
	Externos	0.00	
	Títulos y Valores representativos de la deuda	0.00	
	Compra de obligaciones negociables	0.00	
	Concesión de préstamos	0.00	
	Incremento de otros activos financieros	6,445,118.77	
<b>12-2</b>	<b>DISMINUCION DE PASIVOS</b>		
	Disminución de cuentas por pagar	17,699,730.58	
	Disminución de documentos por pagar	0.00	
	Disminución de otros pasivos de corto plazo	0.00	
	Amortización de la deuda		
	Interna		
	Amortización de títulos y valores de la deuda pública interna	9,221,551.00	
	Amortización de préstamos internos	0.00	
	Otra	0.00	
	Externa		
	Amortización de títulos y valores de la deuda pública externa	0.00	
	Amortización de préstamos externos	0.00	
	Otra	0.00	
	Disminución de otros pasivos de largo plazo	9,221,551.00	
<b>12-3</b>	<b>DISMINUCION DE PATRIMONIO</b>	<b>22,193,535.77</b>	

  
PRESIDENTE  
**MTRA. MIRTHA ILIANA VILLALVAZO AMAYA**

TESORERA MUNICIPAL  
  
**L.C.P. MELINA EUGENIA ARTEAGA PONCE**

- **Información Presupuestaria**



**Hagamos**  
la mejor  
**historia**



- **Información Presupuestaria**  
*Estado Analítico de Ingresos*




**Hagamos**  
la mejor  
**historia**

**MUNICIPIO DE BAHIA DE BANDERAS NAYARIT**  
Sistema Integral de Contabilidad Gubernamental  
**ESTADO ANALITICO DE INGRESOS**  
**DEL 1 DE ENERO AL 31 DE DICIEMBRE DE 2023**

Análisis por: Clasificación por Rubro de Ingresos

Clave Presupuestaria	Descripción	Ingreso					Diferencia Ene-Dic
		Estimado Ene-Dic	Ampliaciones / (Reducciones) Ene-Dic	Modificado Ene-Dic	Devengado Ene-Dic	Recaudado Ene-Dic	
Rubro	Concepto	(1)	(2)	(3=1+2)	(4)	(5)	(6=5-1)
1	<b>IMPUESTOS</b>	591,670,375.43	116,974,725.08	708,645,100.51	723,298,305.62	723,298,305.62	131,627,930.19
2	<b>CUOTAS Y APORTACIONES DE SEGURIDAD SOCIAL</b>	0.00	0.00	0.00	0.00	0.00	0.00
3	<b>CONTRIBUCIONES DE MEJORAS</b>	13,153,789.50	10,000,000.00	23,153,789.50	21,264,871.70	21,264,871.70	8,111,082.20
4	<b>DERECHOS</b>	148,828,742.53	78,723,842.34	227,552,584.87	270,379,170.85	270,379,170.85	121,550,428.32
5	<b>PRODUCTOS</b>	669,730.77	0.00	669,730.77	5,667,531.26	5,667,531.26	4,997,800.49
6	<b>APROVECHAMIENTOS</b>	35,290,781.49	0.00	35,290,781.49	34,695,667.71	34,695,667.71	-595,113.78
7	<b>INGRESOS POR VENTAS DE BIENES Y SERVICIOS</b>	0.00	0.00	0.00	0.00	0.00	0.00
8	<b>PARTICIPACIONES Y APORTACIONES.</b>	407,675,478.83	83,606,892.52	491,282,371.35	486,101,556.54	486,101,556.54	78,426,077.71
9	<b>TRANSFERENCIAS, ASIGNACIONES, SUBSIDIOS Y OTRAS AYUDAS</b>	3,200,000.00	0.00	3,200,000.00	3,524,024.93	3,524,024.93	324,024.93
10	<b>INGRESOS DERIVADOS DE FINANCIAMIENTOS</b>	60,000,000.00	0.00	60,000,000.00	0.00	0.00	-60,000,000.00
<b>TOTAL:</b>		<b>1,260,488,898.55</b>	<b>289,305,459.94</b>	<b>1,549,794,358.49</b>	<b>1,544,931,128.61</b>	<b>1,544,931,128.61</b>	<b>284,442,230.06</b>
<b>Ingresos excedentes:</b>				<b>1,549,794,358.49</b>			<b>284,442,230.06</b>

PRESIDENTE  
  
**MTRA. MIRTHA ILIANA VILLALVAZO AMAYA**

TESORERA MUNICIPAL  
  
**L.C.P. MELINA EUGENIA ARTEAGA PONCE**

MUNICIPIO DE BAHIA DE BANDERAS NAYARIT  
Sistema Integral de Contabilidad Gubernamental  
**ESTADO ANALITICO DE INGRESOS**  
**DEL 1 DE ENERO AL 31 DE DICIEMBRE DE 2023**

Análisis por: Fuente de Financiamiento

Clave Presupuestaria	Descripción	Ingreso					Diferencia Ene-Dic
		Estimado Ene-Dic	Ampliaciones / (Reducciones) Ene-Dic	Modificado Ene-Dic	Devengado Ene-Dic	Recaudado Ene-Dic	
Rubro	Concepto	(1)	(2)	(3=1+2)	(4)	(5)	(6=5-1)
<b>INGRESOS DEL PODER EJECUTIVO FEDERAL O ESTATAL Y DE LOS MUNICIPIOS</b>		<b>1,197,288,898.55</b>	<b>289,305,459.94</b>	<b>1,486,594,358.49</b>	<b>1,541,407,103.68</b>	<b>1,541,407,103.68</b>	<b>344,118,205.13</b>
1	IMPUESTOS	591,670,375.43	116,974,725.08	708,645,100.51	723,298,305.62	723,298,305.62	131,627,930.19
3	CONTRIBUCIONES DE MEJORAS	13,153,789.50	10,000,000.00	23,153,789.50	21,264,871.70	21,264,871.70	8,111,082.20
4	DERECHOS	148,828,742.53	78,723,842.34	227,552,584.87	270,379,170.85	270,379,170.85	121,550,428.32
5	PRODUCTOS 1	669,730.77	0.00	669,730.77	5,667,531.26	5,667,531.26	4,997,800.49
6	APROVECHAMIENTOS 2	35,290,781.49	0.00	35,290,781.49	34,695,667.71	34,695,667.71	-595,113.78
8	PARTICIPACIONES Y APORTACIONES.	407,675,478.83	83,606,892.52	491,282,371.35	486,101,556.54	486,101,556.54	78,426,077.71
<b>INGRESOS DE LOS ENTES PÚBLICOS DE LOS PODERES LEGISLATIVO Y JUDICIAL, DE LOS ÓRGANOS AUTÓNOMOS Y DEL SECTOR PARAESTATAL O PARAMUNICIPAL, ASÍ COMO DE LAS EMPRESAS PRODUCTIVAS DEL ESTADO</b>		<b>63,200,000.00</b>	<b>0.00</b>	<b>63,200,000.00</b>	<b>3,524,024.93</b>	<b>3,524,024.93</b>	<b>-59,675,975.07</b>
2	CUOTAS Y APORTACIONES DE SEGURIDAD SOCIAL	0.00	0.00	0.00	0.00	0.00	0.00
7	INGRESOS POR VENTAS DE BIENES Y SERVICIOS 3	0.00	0.00	0.00	0.00	0.00	0.00
9	TRANSFERENCIAS, ASIGNACIONES, SUBSIDIOS Y OTRAS AYUDAS	3,200,000.00	0.00	3,200,000.00	3,524,024.93	3,524,024.93	324,024.93
10	INGRESOS DERIVADOS DE FINANCIAMIENTOS	60,000,000.00	0.00	60,000,000.00	0.00	0.00	-60,000,000.00
<b>TOTAL:</b>		<b>1,260,488,898.55</b>	<b>289,305,459.94</b>	<b>1,549,794,358.49</b>	<b>1,544,931,128.61</b>	<b>1,544,931,128.61</b>	<b>284,442,230.06</b>
<b>Ingresos excedentes:</b>				<b>1,549,794,358.49</b>			<b>284,442,230.06</b>

  
PRESIDENTE  
MTRA. MIRTHA ILIANA VILLALVAZO AMAYA

  
TESORERA MUNICIPAL  
L.C.P. MELINA EUGENIA ARTEAGA PONCE



**MUNICIPIO DE BAHIA DE BANDERAS NAYARIT**  
Sistema Integral de Contabilidad Gubernamental  
**ESTADO ANALITICO DE INGRESOS**  
**DEL 1 DE ENERO AL 31 DE DICIEMBRE DE 2023**

Análisis por: Fuente de Financiamiento

Clave Presupuestaria	Descripción	Ingreso				Diferencia Ene-Dic	
		Estimado Ene-Dic	Ampliaciones / (Reducciones) Ene-Dic	Modificado Ene-Dic	Devengado Ene-Dic		Recaudado Ene-Dic
Rubro	Concepto	(1)	(2)	(3=1+2)	(4)	(5)	(6=5-1)

Nota: Estas firmas corresponden al ESTADO ANALITICO DE INGRESOS

- 1.- Incluye intereses que generan las cuentas bancarias de los entes públicos en productos
- 2.- Incluye donativos en efectivo del Poder Ejecutivo, entre otros aprovechamientos.
- 3.- Se refiere a los ingresos propios obtenidos por los Poderes Legislativo y Judicial, los órganos Autónomos y las entidades de la administración pública paraestatal y paramunicipal por sus actividades diversas no inherentes a su operación que generan recursos y que no sean ingresos por venta de bienes o prestación de servicios, tales como donativos en efectivo, entre otros.

- **Información Presupuestaria**  
*Estado Analítico del Presupuesto de Egresos*



**Hagamos**  
la mejor  
**historia**

**MUNICIPIO DE BAHIA DE BANDERAS NAYARIT**  
Sistema Integral de Contabilidad Gubernamental  
**ESTADO ANALITICO DEL EJERCICIO DEL PRESUPUESTO DE EGRESOS**  
Clasificador por Objeto del Gasto (Capítulo y Concepto)  
**DEL 1 DE ENERO AL 31 DE DICIEMBRE DE 2023**

Análisis por: Clasificador por Objeto del Gasto

Clave Presupuestaria	Descripción	Egresos					Subejercicio Ene-Dic
		Aprobado Ene-Dic	Ampliaciones / (Reducciones) Ene-Dic	Modificado Ene-Dic	Devengado Ene-Dic	Pagado Ene-Dic	
Cap-Con	Concepto	(1)	(2)	(3=1+2)	(4)	(5)	(6=3-4)
<b>1 0</b>	<b>SERVICIOS PERSONALES</b>	<b>450,119,324.59</b>	<b>0.00</b>	<b>450,119,324.59</b>	<b>449,444,516.31</b>	<b>440,909,088.36</b>	<b>674,808.28</b>
1 1	REMUNERACIONES AL PERSONAL DE CARACTER PERMANENTE	263,498,249.60	-39,507,763.24	223,990,486.36	223,942,495.07	223,942,495.07	47,991.29
1 2	REMUNERACIONES AL PERSONAL DE CARACTER TRANSITORIO	0.00	0.00	0.00	0.00	0.00	0.00
1 3	REMUNERACIONES ADICIONALES Y ESPECIALES	93,666,014.58	51,302,931.27	144,968,945.85	144,564,218.92	141,990,279.88	404,726.93
1 4	SEGURIDAD SOCIAL	41,491,777.99	101,210.29	41,592,988.28	41,370,898.29	38,167,208.05	222,089.99
1 5	OTRAS PRESTACIONES SOCIALES Y ECONOMICAS	49,129,896.94	-9,926,782.70	39,203,114.24	39,203,114.17	36,445,315.50	0.07
1 6	PREVISIONES	2,149,635.48	-2,149,635.48	0.00	0.00	0.00	0.00
1 7	PAGO DE ESTIMULOS A SERVIDORES PUBLICOS	183,750.00	180,039.86	363,789.86	363,789.86	363,789.86	0.00
<b>2 0</b>	<b>MATERIALES Y SUMINISTROS</b>	<b>105,212,429.11</b>	<b>34,261,682.00</b>	<b>139,474,111.11</b>	<b>115,681,735.26</b>	<b>103,314,077.19</b>	<b>23,792,375.85</b>
2 1	MATERIALES DE ADMINISTRACION, EMISION DE DOCUMENTOS Y ARTICULOS OFICIALES	8,218,197.39	392,610.89	8,610,808.28	8,254,622.14	7,205,751.55	356,186.14
2 2	ALIMENTOS Y UTENSILIOS	1,798,249.64	-380,363.58	1,417,886.06	961,013.20	961,013.10	456,872.86
2 3	MATERIAS PRIMAS Y MATERIALES DE PRODUCCION Y COMERCIALIZACION	0.00	0.00	0.00	0.00	0.00	0.00
2 4	MATERIALES Y ARTICULOS DE CONSTRUCCION Y DE REPARACION	14,858,112.73	11,971,416.20	26,829,528.93	22,613,308.63	16,088,598.44	4,216,220.30
2 5	PRODUCTOS QUIMICOS, FARMACEUTICOS Y DE LABORATORIO	1,838,365.34	120,831.31	1,959,196.65	1,958,836.29	1,122,493.89	360.36
2 6	COMBUSTIBLES, LUBRICANTES Y ADITIVOS	61,000,000.00	5,000,000.00	66,000,000.00	64,772,440.99	61,198,561.60	1,227,559.01
2 7	VESTUARIO, BLANCOS, PRENDAS DE PROTECCION Y ARTICULOS DEPORTIVOS	7,842,920.42	9,105,008.03	16,947,928.45	3,123,681.44	3,123,681.44	13,824,247.01
2 8	MATERIALES Y SUMINISTROS PARA SEGURIDAD	2,950,000.00	1,765,778.16	4,715,778.16	4,715,778.16	4,715,778.16	0.00
2 9	HERRAMIENTAS, REFACCIONES Y ACCESORIOS MENORES	6,706,583.59	6,286,400.99	12,992,984.58	9,282,054.41	8,898,199.01	3,710,930.17
<b>3 0</b>	<b>SERVICIOS GENERALES</b>	<b>292,863,685.17</b>	<b>180,739,685.00</b>	<b>473,603,370.17</b>	<b>466,505,939.21</b>	<b>414,491,676.14</b>	<b>7,097,430.96</b>
3 1	SERVICIOS BASICOS	42,674,327.58	-4,750,523.33	37,923,804.25	37,918,141.67	35,464,974.78	5,662.58
3 2	SERVICIOS DE ARRENDAMIENTO	104,623,615.00	13,026,910.15	117,650,525.15	117,650,366.17	103,161,826.53	158.98
3 3	SERVICIOS PROFESIONALES, CIENTIFICOS, TECNICOS Y OTROS SERVICIOS	38,836,890.96	12,487,974.68	51,324,865.64	45,499,974.94	41,696,866.44	5,824,890.70
3 4	SERVICIOS FINANCIEROS, BANCARIOS Y COMERCIALES	3,200,000.00	2,568,072.31	5,768,072.31	5,768,072.31	5,768,072.31	0.00
3 5	SERVICIOS DE INSTALACION, REPARACION, MANTENIMIENTO Y CONSERVACION	65,524,808.57	11,424,810.20	76,949,618.77	75,683,971.59	67,774,759.75	1,265,647.18
3 6	SERVICIOS DE COMUNICACION SOCIAL Y PUBLICIDAD	10,500,000.00	-5,390,906.93	5,109,093.07	5,108,285.22	4,398,713.22	807.85
3 7	SERVICIOS DE TRASLADO Y VIATICOS	2,061,486.25	-1,062,050.25	999,436.00	999,374.76	986,813.09	61.24
3 8	SERVICIOS OFICIALES	14,500,781.00	39,922,453.31	54,423,234.31	54,423,234.31	44,785,131.78	0.00
3 9	OTROS SERVICIOS GENERALES	10,941,775.81	112,512,944.86	123,454,720.67	123,454,518.24	110,454,518.24	202.43

"BAJO PROTESTA DE DECIR VERDAD DECLARAMOS QUE LOS ESTADOS FINANCIEROS Y SUS NOTAS, SON RAZONABLEMENTE CORRECTOS Y SON REPOSABILIDAD DEL EMISOR"



**MUNICIPIO DE BAHIA DE BANDERAS NAYARIT**  
Sistema Integral de Contabilidad Gubernamental  
**ESTADO ANALITICO DEL EJERCICIO DEL PRESUPUESTO DE EGRESOS**  
Clasificador por Objeto del Gasto (Capítulo y Concepto)  
**DEL 1 DE ENERO AL 31 DE DICIEMBRE DE 2023**

Análisis por: Clasificador por Objeto del Gasto

Clave Presupuestaria	Descripción	Egresos					
		Aprobado Ene-Dic	Ampliaciones / (Reducciones) Ene-Dic (2)	Modificado Ene-Dic (3=1+2)	Devengado Ene-Dic (4)	Pagado Ene-Dic (5)	Subejercicio Ene-Dic (6=3-4)
Cap-Con	Concepto	(1)	(2)	(3=1+2)	(4)	(5)	(6=3-4)
<b>4 0</b>	<b>TRANSFERENCIAS, ASIGNACIONES, SUBSIDIOS Y OTRAS AYUDAS</b>	<b>183,089,628.92</b>	<b>0.00</b>	<b>183,089,628.92</b>	<b>169,747,570.78</b>	<b>159,908,357.71</b>	<b>13,342,058.14</b>
4 1	TRANSFERENCIAS INTERNAS Y ASIGNACIONES AL SECTOR PUBLICO	78,665,928.92	0.00	78,665,928.92	77,907,674.41	77,907,674.41	758,254.51
4 2	TRANSFERENCIAS AL RESTO DEL SECTOR PUBLICO	0.00	0.00	0.00	0.00	0.00	0.00
4 3	SUBSIDIOS Y SUBVENCIONES	40,000,000.00	0.00	40,000,000.00	33,514,308.53	33,514,308.53	6,485,691.47
4 4	AYUDAS SOCIALES	33,423,700.00	0.00	33,423,700.00	31,330,500.46	23,496,609.46	2,093,199.54
4 5	PENSIONES Y JUBILACIONES	31,000,000.00	0.00	31,000,000.00	26,995,087.38	24,989,765.31	4,004,912.62
4 6	TRANSFERENCIAS A FIDEICOMISOS, MANDATOS Y OTROS ANALOGOS	0.00	0.00	0.00	0.00	0.00	0.00
4 7	TRANSFERENCIAS A LA SEGURIDAD SOCIAL	0.00	0.00	0.00	0.00	0.00	0.00
4 8	DONATIVOS	0.00	0.00	0.00	0.00	0.00	0.00
4 9	TRANSFERENCIAS AL EXTERIOR	0.00	0.00	0.00	0.00	0.00	0.00
<b>5 0</b>	<b>BIENES MUEBLES, INMUEBLES E INTANGIBLES</b>	<b>26,522,412.03</b>	<b>136,227,477.80</b>	<b>162,749,889.83</b>	<b>102,575,593.45</b>	<b>64,141,153.42</b>	<b>60,174,296.38</b>
5 1	MOBILIARIO Y EQUIPO DE ADMINISTRACION	8,376,899.10	8,599,727.61	16,976,626.71	16,976,577.41	8,617,932.83	49.30
5 2	MOBILIARIO Y EQUIPO EDUCACIONAL Y RECREATIVO	2,750,000.00	-2,326,188.16	423,811.84	421,737.86	421,737.86	2,073.98
5 3	EQUIPO E INSTRUMENTAL MEDICO Y DE LABORATORIO	95,000.00	51,200.00	146,200.00	146,200.00	146,200.00	0.00
5 4	VEHICULOS Y EQUIPO DE TRANSPORTE	3,963,600.00	74,151,418.44	78,115,018.44	47,329,994.29	45,361,640.29	30,785,024.15
5 5	EQUIPO DE DEFENSA Y SEGURIDAD	9,816,912.93	-1,221,332.81	8,595,580.12	5,428,710.65	4,000,710.65	3,166,869.47
5 6	MAQUINARIA, OTROS EQUIPOS Y HERRAMIENTAS	1,520,000.00	56,781,414.94	58,301,414.94	32,081,135.46	5,465,123.97	26,220,279.48
5 7	ACTIVOS BIOLOGICOS	0.00	0.00	0.00	0.00	0.00	0.00
5 8	BIENES INMUEBLES	0.00	0.00	0.00	0.00	0.00	0.00
5 9	ACTIVOS INTANGIBLES	0.00	191,237.78	191,237.78	191,237.78	127,807.82	0.00
<b>6 0</b>	<b>INVERSION PUBLICA</b>	<b>113,318,936.53</b>	<b>413,243,219.38</b>	<b>526,562,155.91</b>	<b>172,965,634.02</b>	<b>166,162,138.77</b>	<b>353,596,521.89</b>
6 1	OBRA PUBLICA EN BIENES DE DOMINIO PUBLICO	113,318,936.53	410,433,725.46	523,752,661.99	172,363,838.78	165,560,343.53	351,388,823.21
6 2	OBRA PUBLICA EN BIENES PROPIOS	0.00	909,493.92	909,493.92	601,795.24	601,795.24	307,698.68
6 3	PROYECTOS PRODUCTIVOS Y ACCIONES DE FOMENTO	0.00	1,900,000.00	1,900,000.00	0.00	0.00	1,900,000.00
<b>7 0</b>	<b>INVERSIONES FINANCIERAS Y OTRAS PROVISIONES</b>	<b>0.00</b>	<b>0.00</b>	<b>0.00</b>	<b>0.00</b>	<b>0.00</b>	<b>0.00</b>
7 1	INVERSIONES PARA EL FOMENTO DE ACTIVIDADES PRODUCTIVAS	0.00	0.00	0.00	0.00	0.00	0.00
7 2	ACCIONES Y PARTICIPACIONES DE CAPITAL	0.00	0.00	0.00	0.00	0.00	0.00
7 3	COMPRA DE TITULOS Y VALORES	0.00	0.00	0.00	0.00	0.00	0.00
7 4	CONCESION DE PRESTAMOS	0.00	0.00	0.00	0.00	0.00	0.00
7 5	INVERSIONES EN FIDEICOMISOS, MANDATOS Y OTROS ANALOGOS	0.00	0.00	0.00	0.00	0.00	0.00
7 6	OTRAS INVERSIONES FINANCIERAS	0.00	0.00	0.00	0.00	0.00	0.00

"BAJO PROTESTA DE DECIR VERDAD DECLARAMOS QUE LOS ESTADOS FINANCIEROS Y SUS NOTAS, SON RAZONABLEMENTE CORRECTOS Y SON REPOSABILIDAD DEL EMISOR"

**MUNICIPIO DE BAHIA DE BANDERAS NAHARIT**  
Sistema Integral de Contabilidad Gubernamental  
**ESTADO ANALITICO DEL EJERCICIO DEL PRESUPUESTO DE EGRESOS**  
Clasificador por Objeto del Gasto (Capítulo y Concepto)  
**DEL 1 DE ENERO AL 31 DE DICIEMBRE DE 2023**

Análisis por: Clasificador por Objeto del Gasto

Clave Presupuestaria	Descripción	Egresos					Subejercicio Ene-Dic
		Aprobado Ene-Dic	Ampliaciones / (Reducciones) Ene-Dic	Modificado Ene-Dic	Devengado Ene-Dic	Pagado Ene-Dic	
Cap-Con	Concepto	(1)	(2)	(3=1+2)	(4)	(5)	(6=3-4)
7 9	PROVISIONES PARA CONTINGENCIAS Y OTRAS EROGACIONES ESPECIALES	0.00	0.00	0.00	0.00	0.00	0.00
<b>8 0</b>	<b>PARTICIPACIONES Y APORTACIONES</b>	<b>0.00</b>	<b>0.00</b>	<b>0.00</b>	<b>0.00</b>	<b>0.00</b>	<b>0.00</b>
8 1	PARTICIPACIONES	0.00	0.00	0.00	0.00	0.00	0.00
8 3	APORTACIONES	0.00	0.00	0.00	0.00	0.00	0.00
8 5	CONVENIOS	0.00	0.00	0.00	0.00	0.00	0.00
<b>9 0</b>	<b>DEUDA PUBLICA</b>	<b>89,362,482.20</b>	<b>15,738,023.83</b>	<b>105,100,506.03</b>	<b>45,643,779.70</b>	<b>45,643,779.70</b>	<b>59,456,726.33</b>
9 1	AMORTIZACION DE LA DEUDA PUBLICA	69,221,551.00	-60,000,000.00	9,221,551.00	9,221,551.00	9,221,551.00	0.00
9 2	INTERESES DE LA DEUDA PUBLICA	19,140,931.20	4,774,084.98	23,915,016.18	23,915,016.18	23,915,016.18	0.00
9 3	COMISIONES DE LA DEUDA PUBLICA	0.00	0.00	0.00	0.00	0.00	0.00
9 4	GASTOS DE LA DEUDA PUBLICA	0.00	0.00	0.00	0.00	0.00	0.00
9 5	COSTO POR COBERTURAS	0.00	0.00	0.00	0.00	0.00	0.00
9 6	APOYOS FINANCIEROS	0.00	0.00	0.00	0.00	0.00	0.00
9 9	ADEUDOS DE EJERCICIOS FISCALES ANTERIORES (ADEFAS)	1,000,000.00	70,963,938.85	71,963,938.85	12,507,212.52	12,507,212.52	59,456,726.33
<b>TOTAL DEL GASTO:</b>		<b>1,260,488,898.55</b>	<b>780,210,088.01</b>	<b>2,040,698,986.56</b>	<b>1,522,564,768.73</b>	<b>1,394,570,271.29</b>	<b>518,134,217.83</b>

  
 PRESIDENTE  
**MTRA. MIRTHA ILIANA VILLALVAZO AMAYA**

  
 TESORERA MUNICIPAL  
**L.C.P. MELINA EUGENIA ARTEAGA PONCE**



**MUNICIPIO DE BAHIA DE BANDERAS N. L. ARIT**  
Sistema Integral de Contabilidad Gubernamental  
**ESTADO ANALITICO DEL EJERCICIO DEL PRESUPUESTO DE EGRESOS**  
Clasificación Económica (Tipo de Gasto)

**DEL 1 DE ENERO AL 31 DE DICIEMBRE DE 2023**

Análisis por: Clasificación Económica

Clave Presupuestaria	Descripción	Egresos					Subejercicio Ene-Dic
		Aprobado Ene-Dic	Ampliaciones / (Reducciones) Ene-Dic	Modificado Ene-Dic	Devengado Ene-Dic	Pagado Ene-Dic	
TG	Concepto	(1)	(2)	(3=1+2)	(4)	(5)	(6=3-4)
<b>1</b>	<b>GASTO CORRIENTE</b>	<b>1,031,485,067.79</b>	<b>215,825,973.37</b>	<b>1,247,311,041.16</b>	<b>1,202,404,367.93</b>	<b>1,119,546,601.29</b>	<b>44,906,673.23</b>
<b>2</b>	<b>GASTO DE CAPITAL</b>	<b>139,641,348.56</b>	<b>548,646,090.81</b>	<b>688,287,439.37</b>	<b>274,516,621.10</b>	<b>229,379,890.30</b>	<b>413,770,818.27</b>
<b>3</b>	<b>AMORTIZACION DE LA DEUDA Y DISMINUCION DE PASIVOS</b>	<b>89,362,482.20</b>	<b>15,738,023.83</b>	<b>105,100,506.03</b>	<b>45,643,779.70</b>	<b>45,643,779.70</b>	<b>59,456,726.33</b>
<b>4</b>	<b>PENSIONES Y JUBILACIONES</b>	<b>0.00</b>	<b>0.00</b>	<b>0.00</b>	<b>0.00</b>	<b>0.00</b>	<b>0.00</b>
<b>5</b>	<b>PARTICIAPCIONES</b>	<b>0.00</b>	<b>0.00</b>	<b>0.00</b>	<b>0.00</b>	<b>0.00</b>	<b>0.00</b>
<b>TOTAL DEL GASTO:</b>		<b>1,260,488,898.55</b>	<b>780,210,088.01</b>	<b>2,040,698,986.56</b>	<b>1,522,564,768.73</b>	<b>1,394,570,271.29</b>	<b>518,134,217.83</b>

PRESIDENTE

**MTRA. MIRTHA ILIANA VILLALVAZO AMAYA**

TESORERA MUNICIPAL

**L.C.P. MELINA EUGENIA ARTEAGA PONCE**



**MUNICIPIO DE BAHIA DE BANDERAS Nayarit**  
Sistema Integral de Contabilidad Gubernamental  
**ESTADO ANALITICO DEL EJERCICIO DEL PRESUPUESTO DE EGRESOS**  
Clasificación Administrativa

**DEL 1 DE ENERO AL 31 DE DICIEMBRE DE 2023**

Análisis por: Clasificación Administrativa		Egresos					
Clave Presupuestaria	Descripción	Aprobado Ene-Dic	Ampliaciones / (Reducciones) Ene-Dic	Modificado Ene-Dic	Devengado Ene-Dic	Pagado Ene-Dic	Subejercicio Ene-Dic
UP-UR-UE	Concepto	(1)	(2)	(3=1+2)	(4)	(5)	(6=3-4)
<b>01</b>	<b>ESTRUCTURA ADMINISTRATIVA</b>	<b>1,016,512,914.60</b>	<b>555,857,271.23</b>	<b>1,572,370,185.83</b>	<b>1,174,597,568.06</b>	<b>1,092,182,717.90</b>	<b>397,772,617.77</b>
<b>01 01</b>	<b>CABILDO</b>	<b>32,757,168.05</b>	<b>7,405,434.03</b>	<b>40,162,602.08</b>	<b>40,154,810.92</b>	<b>40,029,073.03</b>	<b>7,791.16</b>
01 01 01	CABILDO	32,757,168.05	7,405,434.03	40,162,602.08	40,154,810.92	40,029,073.03	7,791.16
<b>01 02</b>	<b>EL DESPACHO DE LA PRESIDENCIA</b>	<b>31,524,918.51</b>	<b>2,665,864.22</b>	<b>34,190,782.73</b>	<b>33,087,897.02</b>	<b>30,571,508.87</b>	<b>1,102,885.71</b>
01 02 01	EL DESPACHO DE LA PRESIDENCIA	31,524,918.51	2,665,864.22	34,190,782.73	33,087,897.02	30,571,508.87	1,102,885.71
<b>01 03</b>	<b>SECRETARIA DEL AYUNTAMIENTO</b>	<b>19,208,638.91</b>	<b>2,355,092.81</b>	<b>21,563,731.72</b>	<b>21,563,731.65</b>	<b>21,096,747.95</b>	<b>0.07</b>
01 03 01	SECRETARIA DEL AYUNTAMIENTO	19,208,638.91	2,355,092.81	21,563,731.72	21,563,731.65	21,096,747.95	0.07
<b>01 04</b>	<b>TESORERIA MUNICIPAL</b>	<b>101,767,255.05</b>	<b>13,054,177.79</b>	<b>114,821,432.84</b>	<b>102,312,896.92</b>	<b>100,441,266.67</b>	<b>12,508,535.92</b>
01 04 01	TESORERIA MUNICIPAL	101,767,255.05	13,054,177.79	114,821,432.84	102,312,896.92	100,441,266.67	12,508,535.92
<b>01 05</b>	<b>CONTRALORIA MUNICIPAL</b>	<b>9,732,940.87</b>	<b>1,421,314.92</b>	<b>11,154,255.79</b>	<b>11,122,386.08</b>	<b>10,952,124.63</b>	<b>31,869.71</b>
01 05 01	CONTRALORIA MUNICIPAL	9,732,940.87	1,421,314.92	11,154,255.79	11,122,386.08	10,952,124.63	31,869.71
<b>01 06</b>	<b>OFICIALIA MAYOR ADMINISTRATIVA</b>	<b>111,979,721.43</b>	<b>22,572,686.56</b>	<b>134,552,407.99</b>	<b>127,301,165.33</b>	<b>121,103,821.08</b>	<b>7,251,242.66</b>
01 06 01	OFICIALIA MAYOR ADMINISTRATIVA	111,979,721.43	22,572,686.56	134,552,407.99	127,301,165.33	121,103,821.08	7,251,242.66
<b>01 07</b>	<b>DIRECCION DE PADRON Y LICENCIAS</b>	<b>11,668,377.75</b>	<b>-1,079,036.70</b>	<b>10,589,341.05</b>	<b>10,542,951.97</b>	<b>10,495,555.29</b>	<b>46,389.08</b>
01 07 01	DIRECCION DE PADRON Y LICENCIAS	11,668,377.75	-1,079,036.70	10,589,341.05	10,542,951.97	10,495,555.29	46,389.08
<b>01 08</b>	<b>DIRECCION DE SEGURIDAD CIUDADANA Y TRANSITO</b>	<b>138,415,586.69</b>	<b>26,124,041.51</b>	<b>164,539,628.20</b>	<b>150,389,856.17</b>	<b>132,098,721.65</b>	<b>14,149,772.03</b>
01 08 01	DIRECCION DE SEGURIDAD CIUDADANA Y TRANSITO	138,415,586.69	26,124,041.51	164,539,628.20	150,389,856.17	132,098,721.65	14,149,772.03
<b>01 09</b>	<b>DIRECCION MUNICIPAL DE PROTECCION CIVIL</b>	<b>20,237,516.80</b>	<b>3,960,397.26</b>	<b>24,197,914.06</b>	<b>21,089,043.38</b>	<b>20,659,351.32</b>	<b>3,108,870.68</b>
01 09 01	DIRECCION MUNICIPAL DE PROTECCION CIVIL	20,237,516.80	3,960,397.26	24,197,914.06	21,089,043.38	20,659,351.32	3,108,870.68
<b>01 10</b>	<b>DIRECCION DE ORDENAMIENTO TERRITORIAL, DESARROLLO URBANO Y MEDIO AMBIENTE</b>	<b>15,229,622.50</b>	<b>2,912,632.14</b>	<b>18,142,254.64</b>	<b>16,972,581.77</b>	<b>16,629,655.29</b>	<b>1,169,672.87</b>
01 10 01	DIRECCION DE ORDENAMIENTO TERRITORIAL, DESARROLLO URBANO Y MEDIO AMBIENTE	15,229,622.50	2,912,632.14	18,142,254.64	16,972,581.77	16,629,655.29	1,169,672.87
<b>01 11</b>	<b>DIRECCION DE SERVICIOS PUBLICOS</b>	<b>231,657,041.93</b>	<b>33,451,038.22</b>	<b>265,108,080.15</b>	<b>257,419,089.76</b>	<b>232,642,675.89</b>	<b>7,688,990.39</b>
01 11 01	DIRECCION DE SERVICIOS PUBLICOS	231,657,041.93	33,451,038.22	265,108,080.15	257,419,089.76	232,642,675.89	7,688,990.39
<b>01 12</b>	<b>DIRECCION DE OBRAS PUBLICAS</b>	<b>144,486,971.30</b>	<b>398,538,525.10</b>	<b>543,025,496.40</b>	<b>194,910,552.44</b>	<b>186,751,780.28</b>	<b>348,114,943.96</b>
01 12 01	DIRECCION DE OBRAS PUBLICAS	144,486,971.30	398,538,525.10	543,025,496.40	194,910,552.44	186,751,780.28	348,114,943.96
<b>01 13</b>	<b>DIRECCION DE DESARROLLO ECONOMICO</b>	<b>17,416,830.27</b>	<b>-247,717.09</b>	<b>17,169,113.18</b>	<b>15,782,893.80</b>	<b>15,638,632.50</b>	<b>1,386,219.38</b>
01 13 01	DIRECCION DE DESARROLLO ECONOMICO	17,416,830.27	-247,717.09	17,169,113.18	15,782,893.80	15,638,632.50	1,386,219.38
<b>01 14</b>	<b>DIRECCION DE TURISMO</b>	<b>12,125,516.54</b>	<b>-597,303.06</b>	<b>11,528,213.48</b>	<b>10,816,421.34</b>	<b>10,748,581.01</b>	<b>711,792.14</b>
01 14 01	DIRECCION DE TURISMO	12,125,516.54	-597,303.06	11,528,213.48	10,816,421.34	10,748,581.01	711,792.14
<b>01 15</b>	<b>DIRECCION DE DESARROLLO Y BIENESTAR SOCIAL</b>	<b>74,036,843.64</b>	<b>35,003,754.25</b>	<b>109,040,597.89</b>	<b>108,969,612.74</b>	<b>90,365,346.84</b>	<b>70,985.15</b>
01 15 01	DIRECCION DE DESARROLLO Y BIENESTAR SOCIAL	74,036,843.64	35,003,754.25	109,040,597.89	108,969,612.74	90,365,346.84	70,985.15
<b>01 16</b>	<b>DIRECCION JURIDICA</b>	<b>21,584,018.69</b>	<b>15,711,367.18</b>	<b>37,295,385.87</b>	<b>37,241,609.66</b>	<b>37,161,140.60</b>	<b>53,776.21</b>
01 16 01	DIRECCION JURÍDICA	21,584,018.69	15,711,367.18	37,295,385.87	37,241,609.66	37,161,140.60	53,776.21



**MUNICIPIO DE BAHIA DE BANDERAS NAHARIT**  
Sistema Integral de Contabilidad Gubernamental  
**ESTADO ANALITICO DEL EJERCICIO DEL PRESUPUESTO DE EGRESOS**  
Clasificación Administrativa

**DEL 1 DE ENERO AL 31 DE DICIEMBRE DE 2023**

Análisis por: Clasificación Administrativa

Clave Presupuestaria	Descripción Concepto	Egresos					Subejercicio Ene-Dic (6=3-4)
		Aprobado Ene-Dic (1)	Ampliaciones / (Reducciones) Ene-Dic (2)	Modificado Ene-Dic (3=1+2)	Devengado Ene-Dic (4)	Pagado Ene-Dic (5)	
<b>01 17</b>	<b>EL JUZGADO CIVICO</b>	<b>10,429,532.16</b>	<b>-4,752,470.25</b>	<b>5,677,061.91</b>	<b>5,606,454.73</b>	<b>5,551,814.06</b>	<b>70,607.18</b>
01 17 01	EL JUZGADO CIVICO	10,429,532.16	-4,752,470.25	5,677,061.91	5,606,454.73	5,551,814.06	70,607.18
<b>01 18</b>	<b>DIRECCION DE REGISTRO CIVIL</b>	<b>8,063,367.43</b>	<b>-433,275.58</b>	<b>7,630,091.85</b>	<b>7,363,935.46</b>	<b>7,295,244.02</b>	<b>266,156.39</b>
01 18 01	DIRECCION DE REGISTRO CIVIL	8,063,367.43	-433,275.58	7,630,091.85	7,363,935.46	7,295,244.02	266,156.39
<b>01 19</b>	<b>DIRECCION DE DEPORTE MUNICIPAL</b>	<b>4,191,046.08</b>	<b>-2,209,252.08</b>	<b>1,981,794.00</b>	<b>1,949,676.92</b>	<b>1,949,676.92</b>	<b>32,117.08</b>
01 19 01	DIRECCION DE DEPORTE MUNICIPAL	4,191,046.08	-2,209,252.08	1,981,794.00	1,949,676.92	1,949,676.92	32,117.08
<b>02</b>	<b>SUBSIDIOS Y TRANSFERENCIAS A ORGANISMOS DESCENTRALIZADOS</b>	<b>78,665,928.92</b>	<b>0.00</b>	<b>78,665,928.92</b>	<b>77,907,674.41</b>	<b>77,907,674.41</b>	<b>758,254.51</b>
<b>02 01</b>	<b>SUBSIDIOS A ORGANISMOS DESCENTRALIZADOS</b>	<b>78,665,928.92</b>	<b>0.00</b>	<b>78,665,928.92</b>	<b>77,907,674.41</b>	<b>77,907,674.41</b>	<b>758,254.51</b>
02 01 01	DIF	58,000,000.00	229,425.60	58,229,425.60	58,229,425.60	58,229,425.60	0.00
02 01 02	INSTITUTO MUNICIPAL DE PLANEACION (IMPLAN)	14,788,522.39	-0.01	14,788,522.38	14,788,522.38	14,788,522.38	0.00
02 01 03	OROMAPAS	1,000,000.00	-229,425.59	770,574.41	12,319.90	12,319.90	758,254.51
02 01 04	COMISION MUNICIPAL DE LOS DERECHOS HUMANOS CMDH	4,877,406.53	0.00	4,877,406.53	4,877,406.53	4,877,406.53	0.00
<b>03</b>	<b>EROGACIONES GENERALES</b>	<b>165,310,055.03</b>	<b>224,352,816.78</b>	<b>389,662,871.81</b>	<b>270,059,526.26</b>	<b>224,479,878.98</b>	<b>119,603,345.55</b>
<b>03 01</b>	<b>EROGACIONES GENERALES</b>	<b>165,310,055.03</b>	<b>224,352,816.78</b>	<b>389,662,871.81</b>	<b>270,059,526.26</b>	<b>224,479,878.98</b>	<b>119,603,345.55</b>
03 01 01	EROGACIONES GENERALES	165,310,055.03	224,352,816.78	389,662,871.81	270,059,526.26	224,479,878.98	119,603,345.55
<b>TOTAL DEL GASTO:</b>		<b>1,260,488,898.55</b>	<b>780,210,088.01</b>	<b>2,040,698,986.56</b>	<b>1,522,564,768.73</b>	<b>1,394,570,271.29</b>	<b>518,134,217.83</b>

PRESIDENTE  


**MTRA. MIRTHA ILIANA VILLALVAZO AMAYA**

TESORERA MUNICIPAL



**L.C.P. MELINA EUGENIA ARTEAGA PONCE**



MUNICIPIO DE BAHIA DE BANDERAS N. L. ARIT  
Sistema Integral de Contabilidad Gubernamental  
ESTADO ANALITICO DEL EJERCICIO DEL PRESUPUESTO DE EGRESOS  
Clasificación Funcional (Finalidad y Función)

DEL 1 DE ENERO AL 31 DE DICIEMBRE DE 2023

Análisis por: Clasificación Funcional

Clave Presupuestaria	Descripción	Egresos					Subejercicio Ene-Dic
		Aprobado Ene-Dic	Ampliaciones / (Reducciones) Ene-Dic	Modificado Ene-Dic	Devengado Ene-Dic	Pagado Ene-Dic	
Fin-Fun	Concepto	(1)	(2)	(3=1+2)	(4)	(5)	(6=3-4)
<b>01</b>	<b>GOBIERNO</b>	<b>674,726,763.42</b>	<b>26,265,783.27</b>	<b>700,992,546.69</b>	<b>657,070,984.06</b>	<b>620,750,171.60</b>	<b>43,921,562.63</b>
01 01	LEGISLACION	32,757,168.05	7,405,434.03	40,162,602.08	40,154,810.92	40,029,073.03	7,791.16
01 02	JUSTICIA	15,306,938.69	-2,977,825.72	12,329,112.97	12,258,225.18	12,203,584.51	70,887.79
01 03	COORDINACION DE LA POLITICA DE GOBIERNO	109,093,452.88	21,731,800.02	130,825,252.90	127,787,527.27	124,484,733.47	3,037,725.63
01 04	RELACIONES EXTERIORES	0.00	0.00	0.00	0.00	0.00	0.00
01 05	ASUNTOS FINANCIEROS Y HACENDARIOS	101,767,255.05	13,656,844.94	115,424,099.99	102,915,564.07	101,043,933.82	12,508,535.92
01 06	SEGURIDAD NACIONAL	0.00	0.00	0.00	0.00	0.00	0.00
01 07	ASUNTOS DE ORDEN PUBLICO Y DE SEGURIDAD INTERIOR	158,653,103.49	29,354,554.11	188,007,657.60	171,018,148.93	152,297,322.35	16,989,508.67
01 08	OTROS SERVICIOS GENERALES	257,148,845.26	-42,905,024.11	214,243,821.15	202,936,707.69	190,691,524.42	11,307,113.46
<b>02</b>	<b>DESARROLLO SOCIAL</b>	<b>524,410,479.37</b>	<b>587,677,166.47</b>	<b>1,112,087,645.84</b>	<b>699,476,117.57</b>	<b>621,061,930.90</b>	<b>412,611,528.27</b>
02 01	PROTECCION AMBIENTAL	152,491,353.00	41,455,287.64	193,946,640.64	187,717,028.18	165,175,505.53	6,229,612.46
02 02	VIVIENDA Y SERVICIOS A LA COMUNIDAD	239,882,282.73	388,917,749.31	628,800,032.04	278,579,849.86	267,843,260.00	350,220,182.18
02 03	SALUD	0.00	0.00	0.00	0.00	0.00	0.00
02 04	RECREACION, CULTURA Y OTRAS MANIFESTACIONES SOCIALES	0.00	0.00	0.00	0.00	0.00	0.00
02 05	EDUCACION	0.00	871,813.18	871,813.18	871,813.12	871,813.12	0.06
02 06	PROTECCION SOCIAL	132,036,843.64	156,432,316.34	288,469,159.98	232,307,426.41	187,171,352.25	56,161,733.57
02 07	OTROS ASUNTOS SOCIALES	0.00	0.00	0.00	0.00	0.00	0.00
<b>03</b>	<b>DESARROLLO ECONOMICO</b>	<b>41,210,724.56</b>	<b>-2,233,252.56</b>	<b>38,977,472.00</b>	<b>36,833,071.40</b>	<b>36,573,573.09</b>	<b>2,144,400.60</b>
03 01	ASUNTOS ECONOMICOS, COMERCIALES Y LABORALES EN GENERAL	11,668,377.75	-1,300,764.06	10,367,613.69	10,321,224.61	10,273,827.93	46,389.08
03 02	AGROPECUARIA, SILVICULTURA, PESCA Y CAZA	17,416,830.27	-272,100.29	17,144,729.98	15,758,510.60	15,614,249.30	1,386,219.38
03 03	COMBUSTIBLES Y ENERGIA	0.00	0.00	0.00	0.00	0.00	0.00
03 04	MINERIA, MANUFACTURAS Y CONSTRUCCION	0.00	0.00	0.00	0.00	0.00	0.00
03 05	TRANSPORTE	0.00	0.00	0.00	0.00	0.00	0.00
03 06	COMUNICACIONES	0.00	0.00	0.00	0.00	0.00	0.00
03 07	TURISMO	12,125,516.54	-660,388.21	11,465,128.33	10,753,336.19	10,685,495.86	711,792.14
03 08	CIENCIA, TECNOLOGIA E INNOVACION	0.00	0.00	0.00	0.00	0.00	0.00
03 09	OTRAS INDUSTRIAS Y OTROS ASUNTOS ECONOMICOS	0.00	0.00	0.00	0.00	0.00	0.00
<b>04</b>	<b>OTRAS NO CLASIFICADAS EN FUNCIONES ANTERIORES</b>	<b>20,140,931.20</b>	<b>168,500,390.83</b>	<b>188,641,322.03</b>	<b>129,184,595.70</b>	<b>116,184,595.70</b>	<b>59,456,726.33</b>
04 01	TRANSACCIONES DE LA DEUDA PUBLICA / COSTO FINANCIERO DE LA DEUDA	20,140,931.20	4,774,084.98	24,915,016.18	23,915,016.18	23,915,016.18	1,000,000.00
04 02	TRANSFERENCIAS, PARTICIPACIONES Y APORTACIONES ENTRE DIFERENTES NIVELES Y ORDENES DE GOBIERNO	0.00	0.00	0.00	0.00	0.00	0.00
04 03	SANEAMIENTO DEL SISTEMA FINANCIERO	0.00	0.00	0.00	0.00	0.00	0.00
04 04	ADEUDOS DE EJERCICIOS FISCALES ANTERIORES	0.00	163,726,305.85	163,726,305.85	105,269,579.52	92,269,579.52	58,456,726.33



**MUNICIPIO DE BAHIA DE BANDERAS Nayarit**  
Sistema Integral de Contabilidad Gubernamental  
**ESTADO ANALITICO DEL EJERCICIO DEL PRESUPUESTO DE EGRESOS**  
Clasificación Funcional (Finalidad y Función)  
**DEL 1 DE ENERO AL 31 DE DICIEMBRE DE 2023**

Análisis por: Clasificación Funcional

Clave Presupuestaria	Descripción	Egresos					
		Aprobado Ene-Dic	Ampliaciones / (Reducciones) Ene-Dic	Modificado Ene-Dic	Devengado Ene-Dic	Pagado Ene-Dic	Subejercicio Ene-Dic
Fin-Fun	Concepto	(1)	(2)	(3=1+2)	(4)	(5)	(6=3-4)

**TOTAL DEL GASTO:**      **1,260,488,898.55    780,210,088.01    2,040,698,986.56    1,522,564,768.73    1,394,570,271.29    518,134,217.83**

PRESIDENTE

**MTRA. MIRTHA ILIANA VILLALVAZO AMAYA**

TESORERA MUNICIPAL

**L.C.P. MELINA EUGENIA ARTEAGA PONCE**

MUNICIPIO DE BAHIA DE BANDERAS N. L. ARIT  
Sistema Integral de Contabilidad Gubernamental  
ESTADO ANALITICO DEL EJERCICIO DEL PRESUPUESTO DE EGRESOS

Fuente de Financiamiento

DEL 1 DE ENERO AL 31 DE DICIEMBRE DE 2023

Análisis por: Fuente de Financiamiento

Clave Presupuestaria	Descripción Concepto	Egresos					Subejercicio Ene-Dic (6=3-4)
		Aprobado Ene-Dic (1)	Ampliaciones / (Reducciones) Ene-Dic (2)	Modificado Ene-Dic (3=1+2)	Devengado Ene-Dic (4)	Pagado Ene-Dic (5)	
<b>01</b>	<b>NO ETIQUETADO</b>	<b>1,079,049,933.72</b>	<b>730,043,282.24</b>	<b>1,809,093,215.96</b>	<b>1,308,971,616.49</b>	<b>1,208,403,977.95</b>	<b>500,121,599.47</b>
01 01	RECURSOS FISCALES	852,813,419.72	606,497,479.77	1,459,310,899.49	1,022,246,161.89	952,373,850.92	437,064,737.60
01 01 01	RECURSOS PROPIOS	852,813,419.72	205,698,567.42	1,058,511,987.14	860,495,797.30	804,206,253.09	198,016,189.84
01 01 02	INGRESOS PROPIOS EXCEDENTES DEL EJERCICIO FISCAL 2021	0.00	82,970,730.36	82,970,730.36	63,489,451.77	62,906,686.18	19,481,278.59
01 01 03	REMANENTE DE RECURSO PROPIO 2022	0.00	14,555,047.45	14,555,047.45	9,486,694.35	9,486,693.18	5,068,353.10
01 01 04	REMANENTE INGRESOS PROPIOS EXCEDENTE EJERCICIO FISCAL 2021	0.00	2,462,991.14	2,462,991.14	1,730,076.73	1,730,076.73	732,914.41
01 01 05	RECURSO PROPIO EXCEDENTES 2022	0.00	300,810,143.40	300,810,143.40	87,044,141.74	74,044,141.74	213,766,001.66
01 05	RECURSOS FEDERALES	226,236,514.00	123,545,802.47	349,782,316.47	286,725,454.60	256,030,127.03	63,056,861.87
01 05 01	PARTICIPACIONES RAMO 28	226,236,514.00	41,081,156.05	267,317,670.05	223,237,129.79	217,462,082.22	44,080,540.26
01 05 02	PARTICIPACIONES RAMO 28 REMANENTE 2021	0.00	18,610,474.31	18,610,474.31	18,292,036.97	18,292,036.97	318,437.34
01 05 03	PARTICIPACIONES RAMO 28 REMANENTE EXCEDENTE 2022	0.00	63,854,172.11	63,854,172.11	45,196,287.84	20,276,007.84	18,657,884.27
<b>02</b>	<b>ETIQUETADO</b>	<b>181,438,964.83</b>	<b>50,166,805.77</b>	<b>231,605,770.60</b>	<b>213,593,152.24</b>	<b>186,166,293.34</b>	<b>18,012,618.36</b>
02 05	RECURSOS FEDERALES	175,527,862.83	50,166,805.77	225,694,668.60	212,468,643.10	185,041,784.20	13,226,025.50
02 05 01	FONDO DE APORTACIONES PARA LA INFRAESTRUCTURA SOCIAL MUNICIPAL DEL EJERCICIO	34,346,113.84	11,922,326.16	46,268,440.00	41,807,943.93	35,587,215.44	4,460,496.07
02 05 02	FONDO DE APORTACIONES PARA LOS MUNICIPIOS DEL EJERCICIO	140,074,124.03	25,836,876.31	165,911,000.34	163,269,397.62	143,674,795.47	2,641,602.72
02 05 04	REMANENTE FAIS 2022	0.00	7,641,069.30	7,641,069.30	3,552,751.02	3,552,751.02	4,088,318.28
02 05 06	PROGRAMA DE REGULARIZACION DE VEHIUCLOS USADOS DE PROCEDENCIA EXTRANJERA 2022	0.00	2,347,650.00	2,347,650.00	2,227,022.27	2,227,022.27	120,627.73
02 05 21	OTROS PROGRAMAS	1,107,624.96	0.00	1,107,624.96	0.00	0.00	1,107,624.96
02 05 35	PRODDER PROGRAMA DE DEVOLUCIONES DE DERECHOS	0.00	2,418,884.00	2,418,884.00	1,611,528.26	0.00	807,355.74
02 06	RECURSOS ESTATALES	5,911,102.00	0.00	5,911,102.00	1,124,509.14	1,124,509.14	4,786,592.86
02 06 01	ZOFEMAT	5,911,102.00	0.00	5,911,102.00	1,124,509.14	1,124,509.14	4,786,592.86
<b>TOTAL DEL GASTO:</b>		<b>1,260,488,898.55</b>	<b>780,210,088.01</b>	<b>2,040,698,986.56</b>	<b>1,522,564,768.73</b>	<b>1,394,570,271.29</b>	<b>518,134,217.83</b>

PRESIDENTE  


MTRA. MIRTHA ILIANA VILLALVAZO AMAYA

TESORERA MUNICIPAL

  
L.C.P. MELINA EUGENIA ARTEAGA PONCE




**MUNICIPIO DE BAHIA DE BANDERAS NAYARIT**  
Sistema Integral de Contabilidad Gubernamental  
**ESTADO ANALITICO DEL EJERCICIO DEL PRESUPUESTO DE EGRESOS**  
Ubicación Geográfica

**DEL 1 DE ENERO AL 31 DE DICIEMBRE DE 2023**


Análisis por: Ubicación Geográfica

Clave Presupuestaria	Descripción	Egresos					Subejercicio Ene-Dic (6=3-4)
		Aprobado Ene-Dic (1)	Ampliaciones / (Reducciones) Ene-Dic (2)	Modificado Ene-Dic (3=1+2)	Devengado Ene-Dic (4)	Pagado Ene-Dic (5)	
Ent-Mun-Loc-Col	Concepto						
<b>18</b>	<b>NAYARIT</b>	<b>1,260,488,898.55</b>	<b>780,210,088.01</b>	<b>2,040,698,986.56</b>	<b>1,522,564,768.73</b>	<b>1,394,570,271.29</b>	<b>518,134,217.83</b>
<b>18 020</b>	<b>BAHÍA DE BANDERAS</b>	<b>1,260,488,898.55</b>	<b>545,694,053.04</b>	<b>1,806,182,951.59</b>	<b>1,349,599,134.71</b>	<b>1,228,408,132.52</b>	<b>456,583,816.88</b>
18 020 1	VALLE DE BANDERAS	0.00	8,202,401.54	8,202,401.54	2,726,007.70	2,726,007.70	5,476,393.84
18 020 4	AGUAMILPA	0.00	871,813.18	871,813.18	871,813.12	871,813.12	0.06
18 020 13	BUCERÍAS	0.00	67,703,829.95	67,703,829.95	45,941,265.12	43,118,193.54	21,762,564.83
18 020 27	CRUZ DE HUANACAXTLE	0.00	45,357,659.56	45,357,659.56	42,156,474.38	42,156,474.38	3,201,185.18
18 020 41	HIGUERA BLANCA	0.00	4,642,067.54	4,642,067.54	298,979.22	298,979.22	4,343,088.32
18 020 43	LAS JARRETADERAS	0.00	9,910,525.73	9,910,525.73	7,518,596.25	7,518,596.25	2,391,929.48
18 020 46	LO DE MARCOS	0.00	7,572,468.52	7,572,468.52	3,797,062.63	3,797,062.63	3,775,405.89
18 020 49	SAN CLEMENTE DE LIMA	0.00	900,000.00	900,000.00	601,795.24	601,795.24	298,204.76
18 020 53	MEZCALES	0.00	20,059,041.11	20,059,041.11	17,884,945.01	16,834,068.48	2,174,096.10
18 020 59	NUEVO VALLARTA	0.00	489,025.60	489,025.60	489,025.60	489,025.60	0.00
18 020 69	EL PORVENIR	0.00	13,602,903.00	13,602,903.00	12,927,346.16	10,761,294.81	675,556.84
18 020 83	SAN JOSÉ DEL VALLE	0.00	23,567,940.12	23,567,940.12	19,978,435.20	19,886,805.02	3,589,504.92
18 020 84	SAN JUAN DE ABAJO	0.00	14,800,133.32	14,800,133.32	7,169,624.99	6,591,422.95	7,630,508.33
18 020 88	SAN VICENTE	0.00	6,832,335.08	6,832,335.08	5,648,814.14	5,555,150.57	1,183,520.94
18 020 92	SAYULITA	0.00	6,090,501.47	6,090,501.47	3,803,452.38	3,803,452.38	2,287,049.09
18 020 106	CORRAL DEL RISCO (PUNTA DE MITA)	0.00	3,913,389.25	3,913,389.25	1,151,996.88	1,151,996.88	2,761,392.37
<b>TOTAL DEL GASTO:</b>		<b>1,260,488,898.55</b>	<b>780,210,088.01</b>	<b>2,040,698,986.56</b>	<b>1,522,564,768.73</b>	<b>1,394,570,271.29</b>	<b>518,134,217.83</b>

PRESIDENTE  


**MTRA. MIRTHA ILIANA VILLALVAZO AMAYA**

TESORERA MUNICIPAL



**L.C.P. MELINA EUGENIA ARTEAGA PONCE**



- **Información de Deuda**



**Hagamos**  
la mejor  
**historia**

# MUNICIPIO DE BAHIA DE BANDERAS NAYARIT

Sistema Integral de Contabilidad Gubernamental

## ENDEUDAMIENTO NETO

DEL 1 DE ENERO AL 31 DE DICIEMBRE DE 2023

(Cifras en Pesos)

Identificación de Crédito o Instrumento	Contratación/Colocación A	Amortización B	Endeudamiento Neto C = A - B
<b>Créditos Bancarios</b>			
CREDITO SIMPLE BANSI NO. 101000186959	0.00	9,221,551.00	-9,221,551.00
CREDITO SIMPLE QUIROGRAFARIO CON BANSI	0.00	0.00	0.00
CREDITO SIMPLE QUIROGRAFARIO CON BANSI 101000306030	0.00	0.00	0.00
CREDITO SIMPLE QUIROGRAFARIO CON BANSI 101000306043	0.00	0.00	0.00
CREDITO SIMPLE QUIROGRAFARIO BANSI 101000312150	0.00	0.00	0.00
<b>Total Créditos Bancarios</b>	<b>0.00</b>	<b>9,221,551.00</b>	<b>-9,221,551.00</b>
<b>Otros Instrumentos de Deuda</b>			
<b>Total Otros Instrumentos de Deuda</b>	<b>0.00</b>	<b>0.00</b>	<b>0.00</b>
<b>TOTAL</b>	<b>0.00</b>	<b>9,221,551.00</b>	<b>-9,221,551.00</b>

PRESIDENTE

MTRA. MIRTHA ILIANA VILLALVAZO AMAYA

TESORERA MUNICIPAL

L.C.P. MELINA EUGENIA ARTEAGA PONCE

**MUNICIPIO DE BAHIA DE BANDERAS NAYARIT**  
Sistema Integral de Contabilidad Gubernamental  
**INTERESES DE LA DEUDA**  
**DEL 1 DE ENERO AL 31 DE DICIEMBRE DE 2023**  
(Cifras en Pesos)

Identificación de Crédito o Instrumento	Devengado	Pagado
<b>Créditos Bancarios</b>		
CREDITO SIMPLE BANSI NO. 101000186959	23,915,016.18	23,915,016.18
CREDITO SIMPLE QUIROGRAFARIO CON BANSI	0.00	0.00
CREDITO SIMPLE QUIROGRAFARIO CON BANSI 101000306030	0.00	0.00
CREDITO SIMPLE QUIROGRAFARIO CON BANSI 101000306043	0.00	0.00
CREDITO SIMPLE QUIROGRAFARIO BANSI 101000312150	0.00	0.00
<b>Total de Intereses de Créditos Bancarios</b>	<b>23,915,016.18</b>	<b>23,915,016.18</b>
<b>Otros Instrumentos de Deuda</b>		
<b>Total de Intereses de Otros Instrumentos de Deuda</b>	<b>0.00</b>	<b>0.00</b>
<b>TOTAL</b>	<b>23,915,016.18</b>	<b>23,915,016.18</b>



- **Información Programática**



**Hagamos**  
la mejor  
**historia**

# MUNICIPIO DE BAHIA DE BANDERAS NAYARIT

## Sistema Integral de Contabilidad Gubernamental

### GASTO POR CATEGORIA PROGRAMATICA DEL 1 DE ENERO AL 31 DE DICIEMBRE DE 2023

Análisis por: Modalidad de Programa

Clave Presupuestaria	Descripción	Egresos					Subejercicio Ene-Dic
		Aprobado Ene-Dic	Ampliaciones / (Reducciones) Ene-Dic	Modificado Ene-Dic	Devengado Ene-Dic	Pagado Ene-Dic	
GGasto-TProg-Mod	Concepto	(1)	(2)	(3=1+2)	(4)	(5)	(6=3-4)
<b>1</b>	<b>GASTO PROGRAMABLE</b>	<b>1,260,488,898.55</b>	<b>780,210,088.01</b>	<b>2,040,698,986.56</b>	<b>1,522,564,768.73</b>	<b>1,394,570,271.29</b>	<b>518,134,217.83</b>
<b>1 1</b>	<b>SUBSIDIOS: SECTOR SOCIAL Y PRIVADO O ENTIDADES FEDERATIVAS Y MUNICIPIOS</b>	<b>0.00</b>	<b>0.00</b>	<b>0.00</b>	<b>0.00</b>	<b>0.00</b>	<b>0.00</b>
1 1 S	SUJETOS A REGLAS DE OPERACIÓN	0.00	0.00	0.00	0.00	0.00	0.00
1 1 U	OTROS SUBSIDIOS	0.00	0.00	0.00	0.00	0.00	0.00
<b>1 2</b>	<b>DESEMPEÑO DE LAS FUNCIONES</b>	<b>1,126,521,822.74</b>	<b>759,314,395.80</b>	<b>1,885,836,218.54</b>	<b>1,375,281,915.91</b>	<b>1,253,723,715.61</b>	<b>510,554,302.63</b>
1 2 E	PRESTACION DE SERVICIOS PUBLICOS	952,492,504.63	193,420,871.42	1,145,913,376.05	1,049,272,058.12	949,112,861.05	96,641,317.93
1 2 B	PROVISION DE BIENES PUBLICOS	0.00	0.00	0.00	0.00	0.00	0.00
1 2 P	PLANEACIÓN, SEGUIMIENTO Y EVALUACIÓN DE POLÍTICAS PÚBLICAS	0.00	0.00	0.00	0.00	0.00	0.00
1 2 F	PROMOCIÓN Y FOMENTO	29,542,346.81	162,793,817.35	192,336,164.16	131,781,426.31	118,569,324.68	60,554,737.85
1 2 G	REGULACIÓN Y SUPERVISIÓN	0.00	0.00	0.00	0.00	0.00	0.00
1 2 A	FUNCIONES DE LAS FUERZAS ARMADAS (ÚNICAMENTE GOBIERNO FEDERAL)	0.00	0.00	0.00	0.00	0.00	0.00
1 2 R	ESPECÍFICOS	0.00	0.00	0.00	0.00	0.00	0.00
1 2 K	PROYECTOS DE INVERSIÓN	144,486,971.30	403,099,707.03	547,586,678.33	194,228,431.48	186,041,529.88	353,358,246.85
<b>1 3</b>	<b>ADMINISTRATIVOS Y DE APOYO</b>	<b>133,967,075.81</b>	<b>20,895,692.21</b>	<b>154,862,768.02</b>	<b>147,282,852.82</b>	<b>140,846,555.68</b>	<b>7,579,915.20</b>
1 3 M	APOYO AL PROCESO PRESUPUESTARIO Y PARA MEJORAR LA EFICIENCIA INSTITUCIONAL	111,979,721.43	22,118,674.59	134,098,396.02	126,847,153.36	120,649,809.11	7,251,242.66
1 3 O	APOYO A LA FUNCIÓN PÚBLICA Y AL MEJORAMIENTO DE LA GESTIÓN	21,987,354.38	-1,222,982.38	20,764,372.00	20,435,699.46	20,196,746.57	328,672.54
1 3 W	OPERACIONES AJENAS	0.00	0.00	0.00	0.00	0.00	0.00
<b>1 4</b>	<b>COMPROMISOS</b>	<b>0.00</b>	<b>0.00</b>	<b>0.00</b>	<b>0.00</b>	<b>0.00</b>	<b>0.00</b>
1 4 L	OBLIGACIONES DE CUMPLIMIENTO DE RESOLUCIÓN JURISDICCIONAL	0.00	0.00	0.00	0.00	0.00	0.00
1 4 N	DESASTRES NATURALES	0.00	0.00	0.00	0.00	0.00	0.00
<b>1 5</b>	<b>OBLIGACIONES</b>	<b>0.00</b>	<b>0.00</b>	<b>0.00</b>	<b>0.00</b>	<b>0.00</b>	<b>0.00</b>
1 5 J	PENSIONES Y JUBILACIONES	0.00	0.00	0.00	0.00	0.00	0.00
1 5 T	APORTACIONES A LA SEGURIDAD SOCIAL	0.00	0.00	0.00	0.00	0.00	0.00
1 5 Y	APORTACIONES A FONDOS DE ESTABILIZACIÓN	0.00	0.00	0.00	0.00	0.00	0.00
1 5 Z	APORTACIONES A FONDOS DE INVERSIÓN Y REESTRUCTURA DE PENSIONES	0.00	0.00	0.00	0.00	0.00	0.00
<b>1 6</b>	<b>PROGRAMAS DE GASTO FEDERALIZADO (GOBIERNO FEDERAL)</b>	<b>0.00</b>	<b>0.00</b>	<b>0.00</b>	<b>0.00</b>	<b>0.00</b>	<b>0.00</b>
1 6 I	GASTO FEDERALIZADO	0.00	0.00	0.00	0.00	0.00	0.00
<b>2</b>	<b>GASTO NO PROGRAMABLE</b>	<b>0.00</b>	<b>0.00</b>	<b>0.00</b>	<b>0.00</b>	<b>0.00</b>	<b>0.00</b>
<b>2 1</b>	<b>GASTO NO PROGRAMABLE</b>	<b>0.00</b>	<b>0.00</b>	<b>0.00</b>	<b>0.00</b>	<b>0.00</b>	<b>0.00</b>

"BAJO PROTESTA DE DECIR VERDAD DECLARAMOS QUE LOS ESTADOS FINANCIEROS Y SUS NOTAS, SON RAZONABLEMENTE CORRECTOS Y SON REponsABILIDAD DEL EMISOR"

**MUNICIPIO DE BAHIA DE BANDERAS NAHARIT**  
Sistema Integral de Contabilidad Gubernamental  
**GASTO POR CATEGORIA PROGRAMATICA**  
**DEL 1 DE ENERO AL 31 DE DICIEMBRE DE 2023**

Análisis por: Modalidad de Programa

Clave Presupuestaria	Descripción	Egresos					Subejercicio Ene-Dic
		Aprobado Ene-Dic	Ampliaciones / (Reducciones) Ene-Dic	Modificado Ene-Dic	Devengado Ene-Dic	Pagado Ene-Dic	
GGasto-TProg-Mod	Concepto	(1)	(2)	(3=1+2)	(4)	(5)	(6=3-4)
2 1 C	PARTICIPACIONES A ENTIDADES FEDERATIVAS Y MUNICIPIOS	0.00	0.00	0.00	0.00	0.00	0.00
2 1 D	COSTO FINANCIERO, DEUDA O APOYOS A DEUDORES Y AHORRADORES DE LA BANCA	0.00	0.00	0.00	0.00	0.00	0.00
2 1 H	ADEUDOS DE EJERCICIOS FISCALES ANTERIORES	0.00	0.00	0.00	0.00	0.00	0.00
<b>TOTAL DEL GASTO:</b>		<b>1,260,488,898.55</b>	<b>780,210,088.01</b>	<b>2,040,698,986.56</b>	<b>1,522,564,768.73</b>	<b>1,394,570,271.29</b>	<b>518,134,217.83</b>

PRESIDENTE

**MTRA. MIRTHA ILIANA VILLALVAZO AMAYA**

TESORERA MUNICIPAL

**L.C.P. MELINA EUGENIA ARTEAGA PONCE**



**MUNICIPIO DE BAHIA DE BANDERAS N.A.R.I.T**  
Sistema Integral de Contabilidad Gubernamental  
**ESTADO ANALITICO DEL EJERCICIO DEL PRESUPUESTO DE EGRESOS**  
Programa Presupuestario

**DEL 1 DE ENERO AL 31 DE DICIEMBRE DE 2023**

Análisis por: Programa Presupuestario		Egresos					
Clave Presupuestaria	Descripción	Aprobado Ene-Dic	Ampliaciones / (Reducciones) Ene-Dic	Modificado Ene-Dic	Devengado Ene-Dic	Pagado Ene-Dic	Subejercicio Ene-Dic
Prog-Prop-TProy-NProyTAct-NAAct	Concepto	(1)	(2)	(3=1+2)	(4)	(5)	(6=3-4)
<b>001</b>	<b>POLITICA DE GOBIERNO</b>	<b>83,490,725.47</b>	<b>13,096,458.16</b>	<b>96,587,183.63</b>	<b>95,476,506.69</b>	<b>92,367,396.95</b>	<b>1,110,676.94</b>
<b>001 01</b>	<b>LA POBLACION SE BENEFICIA CON LA DISMINUCION DE LA INSEGURIDAD PUBLICA</b>	<b>83,490,725.47</b>	<b>13,096,458.16</b>	<b>96,587,183.63</b>	<b>95,476,506.69</b>	<b>92,367,396.95</b>	<b>1,110,676.94</b>
<b>002</b>	<b>JUSTICIA MUNICIPAL</b>	<b>10,429,532.16</b>	<b>-4,760,706.25</b>	<b>5,668,825.91</b>	<b>5,598,218.73</b>	<b>5,543,578.06</b>	<b>70,607.18</b>
<b>002 01</b>	<b>LA AUTOMATIZACION DE PROCESO EN LA DIRECCION DE SEGURIDAD Y TRANSITO BRINDARA LA POSIBILIDAD DE MEJORA EN TODOS SUS SERVICIOS</b>	<b>10,429,532.16</b>	<b>-4,760,706.25</b>	<b>5,668,825.91</b>	<b>5,598,218.73</b>	<b>5,543,578.06</b>	<b>70,607.18</b>
<b>003</b>	<b>ASUNTOS FINANCIEROS Y HACENDARIOS</b>	<b>101,767,255.05</b>	<b>13,656,844.94</b>	<b>115,424,099.99</b>	<b>102,915,564.07</b>	<b>101,043,933.82</b>	<b>12,508,535.92</b>
<b>003 01</b>	<b>LA POBLACION MUNICIPAL, ESTA PROTEGIDA DE ACCIONES U OMISIONES VIOLATORIAS DE DERECHOS HUMANOS.</b>	<b>101,767,255.05</b>	<b>13,656,844.94</b>	<b>115,424,099.99</b>	<b>102,915,564.07</b>	<b>101,043,933.82</b>	<b>12,508,535.92</b>
<b>004</b>	<b>ORDEN PUBLICO Y SEGURIDAD PUBLICA</b>	<b>158,653,103.49</b>	<b>148,300,134.16</b>	<b>306,953,237.65</b>	<b>235,802,051.28</b>	<b>190,549,416.44</b>	<b>71,151,186.37</b>
<b>004 01</b>	<b>PROMOVER LA ORGANIZACION DE LA CIUDADANIA EN MATERIA DE PROTECCION CIVIL PARA ENFRENTAR LA OCURENCIA DE FENOMENOS PERTURBADORES.</b>	<b>158,653,103.49</b>	<b>148,300,134.16</b>	<b>306,953,237.65</b>	<b>235,802,051.28</b>	<b>190,549,416.44</b>	<b>71,151,186.37</b>
<b>005</b>	<b>SERVICIOS GENERALES MUNICIPALES</b>	<b>34,961,367.68</b>	<b>932,810.01</b>	<b>35,894,177.69</b>	<b>34,410,488.71</b>	<b>33,951,474.11</b>	<b>1,483,688.98</b>
<b>005 01</b>	<b>LA PLANEACION DE LA POLITICA TERRITORIAL MUNICIPAL CUMPLE CON EL OBJETO DEL SISTEMA DE PLANEACION DEMOCRATICA</b>	<b>34,961,367.68</b>	<b>932,810.01</b>	<b>35,894,177.69</b>	<b>34,410,488.71</b>	<b>33,951,474.11</b>	<b>1,483,688.98</b>
<b>006</b>	<b>SERVICIOS PUBLICOS MUNICIPALES A LA VIVIENDA</b>	<b>1,000,000.00</b>	<b>-229,425.59</b>	<b>770,574.41</b>	<b>12,319.90</b>	<b>12,319.90</b>	<b>758,254.51</b>
<b>006 01</b>	<b>LOS ESTANDARES DE CALIDAD EN EL AGUA POTABLE SE CUMPLEN PARA SUMINISTRAR A LA POBLACION.</b>	<b>1,000,000.00</b>	<b>-229,425.59</b>	<b>770,574.41</b>	<b>12,319.90</b>	<b>12,319.90</b>	<b>758,254.51</b>
<b>007</b>	<b>SERVICIOS DE URBANIZACION</b>	<b>144,486,971.30</b>	<b>403,099,707.03</b>	<b>547,586,678.33</b>	<b>194,228,431.48</b>	<b>186,041,529.88</b>	<b>353,358,246.85</b>
<b>007 01</b>	<b>LA ADMINISTRACION PUBLICA MUNICIPAL REALIZA ACCIONES DE MANTENIMIENTO Y/O AMPLIACION A LA INFRAESTRUCTURA URBANA.</b>	<b>144,486,971.30</b>	<b>171,453,802.82</b>	<b>315,940,774.12</b>	<b>23,375,117.71</b>	<b>21,991,711.36</b>	<b>292,565,656.41</b>
<b>007 02</b>	<b>OBRA PUBLICA EN EJECUCION DEL EJERCIO</b>	<b>0.00</b>	<b>209,856,927.08</b>	<b>209,856,927.08</b>	<b>158,196,111.92</b>	<b>151,392,617.84</b>	<b>51,660,815.16</b>
<b>007 02</b>	<b>O 001 URBANIZACION</b>	<b>0.00</b>	<b>165,393,478.95</b>	<b>165,393,478.95</b>	<b>129,856,626.04</b>	<b>126,221,286.11</b>	<b>35,536,852.91</b>
<b>007 02</b>	<b>O 001 O 01 CONSTRUCCION DE PAVIMENTO EN CONCRETO HIDRAULICO DE CARRILES CENTRALES ETAPA</b>	<b>0.00</b>	<b>10,054,352.90</b>	<b>10,054,352.90</b>	<b>9,977,995.53</b>	<b>9,977,995.53</b>	<b>76,357.37</b>

"BAJO PROTESTA DE DECIR VERDAD DECLARAMOS QUE LOS ESTADOS FINANCIEROS Y SUS NOTAS, SON RAZONABLEMENTE CORRECTOS Y SON REONSABILIDAD DEL EMISOR"



**MUNICIPIO DE BAHIA DE BANDERAS NAYARIT**  
Sistema Integral de Contabilidad Gubernamental  
**ESTADO ANALITICO DEL EJERCICIO DEL PRESUPUESTO DE EGRESOS**  
Programa Presupuestario

**DEL 1 DE ENERO AL 31 DE DICIEMBRE DE 2023**

Análisis por: Programa Presupuestario

Clave Presupuestaria	Descripción	Egresos					Subejercicio Ene-Dic
		Aprobado Ene-Dic	Ampliaciones / (Reducciones) Ene-Dic	Modificado Ene-Dic	Devengado Ene-Dic	Pagado Ene-Dic	
Prog-Prop-TProy-NProyTAct-NAct	Concepto	(1)	(2)	(3=1+2)	(4)	(5)	(6=3-4)
	01 DE LA CARRETERA APUNTA DE MITA, EN LA LOCALIDAD DE LA CRUZ DE HUANACAXTLE, EN EL MUNICIPIO DE BAHIA DE BANDERAS.						
007 02 O 001 O 02	RE-PAVIMENTACION DE CARRETERA BUCERIAS A VALLE DE BANDERAS KILOMETRO 0+000.00 AL 5+590.00 BAHIA DE BANDERAS, NAYARIT.	0.00	11,601,201.70	11,601,201.70	11,489,206.78	11,489,206.78	111,994.92
007 02 O 001 O 03	REHABILITACION DE PAVIMENTACION EN CONCRETO ASFALTICO EN CARRETERA A PUNTA DE MITA CARRILES LATERALES EN LA LOCALIDAD DE LA CRUZ DE HUANACAXTLE; NAYARIT.	0.00	7,450,049.10	7,450,049.10	7,450,049.10	7,450,049.10	0.00
007 02 O 001 O 04	CONSTRUCCION DE PAVIMENTACION EN CONCRETO HIDRAULICO EN EL TRAMO DE INCORPORACION A LA CARRETERA FEDERAL 200 (LATERAL DERECHO) EN LA LOCALIDAD DE JARRETADERAS, NAYARIT.	0.00	3,303,794.97	3,303,794.97	2,959,420.79	2,959,420.79	344,374.18
007 02 O 001 O 05	REHABILITACION DE PAVIMENTO ASFALTICO EN CALLE MICHOACAN ENTRE CALLES CONSTITUCION Y JOSE MARIA MERCADO COLONIA CENTRO EN LA LOCALIDAD DE SAN JOSE DEL VALLE, MUNICIPIO DE BAHIA DE BANDERAS, NAYARIT.	0.00	1,240,000.00	1,240,000.00	1,198,591.09	1,198,591.09	41,408.91
007 02 O 001 O 06	REHABILITACION DE PAVIMENTO ASFALTICO EN CALLE 16 DE OCTUBRE ENTRE CALLES FRANCISCO VILLA Y MORELOS NORTE, EN LA LOCALIDAD DE EL PORVENIR, MUNICIPIO DE BAHIA DE BANDERAS, NAYARIT.	0.00	1,098,156.08	1,098,156.08	1,028,431.18	1,028,431.18	69,724.90
007 02 O 001 O 07	CONSTRUCCION DE PAVIMENTO EN CONCRETO HIDRAULICO EN LA CALLE VALLE DE ZIRAHUEN ENTRE C. VALLE DE TLAXCALA/ C. VALLE DE MEXICO Y CALLE VALLE DE TICLA ENTRE C. VALLDE DE REAL / C VALLE DE TULIPAN, REENCARPETAMIENTO EN PAVIMENTO ASFALTICO DE LA CALLE VALLE D	0.00	8,472,110.07	8,472,110.07	8,425,030.68	8,425,030.68	47,079.39
007 02 O 001 O 08	REENCARPETAMIENTO DEPAVIMENTO ASFALTICO EN LACALLE VALLE DE REAL, ENTRE CARRETERA A SAN CLEMENTE DE LIMA Y CALLE VALLE DETLAXCALA, EN LA COLONIA VALLE DORADO, LOCALIDAD DE MEZCALEZ, NAYARIT.	0.00	3,010,388.43	3,010,388.43	2,106,166.20	2,106,166.20	904,222.23
007 02 O 001 O 09	REHABILITACION DE PAVIMENTO ASFALTICO Y OBRAS COMPLEMENTARIAS, EN CARRETERA	0.00	3,880,829.52	3,880,829.52	3,700,133.04	3,700,133.04	180,696.48

"BAJO PROTESTA DE DECIR VERDAD DECLARAMOS QUE LOS ESTADOS FINANCIEROS Y SUS NOTAS, SON RAZONABLEMENTE CORRECTOS Y SON REONSABILIDAD DEL EMISOR"

**MUNICIPIO DE BAHIA DE BANDERAS NAYARIT**  
Sistema Integral de Contabilidad Gubernamental  
**ESTADO ANALITICO DEL EJERCICIO DEL PRESUPUESTO DE EGRESOS**  
Programa Presupuestario

**DEL 1 DE ENERO AL 31 DE DICIEMBRE DE 2023**

Análisis por: Programa Presupuestario

Clave Presupuestaria	Descripción	Egresos					Subejercicio Ene-Dic
		Aprobado Ene-Dic	Ampliaciones / (Reducciones) Ene-Dic	Modificado Ene-Dic	Devengado Ene-Dic	Pagado Ene-Dic	
Prog-Prop-TProy-NProyTAct-NAct	Concepto	(1)	(2)	(3=1+2)	(4)	(5)	(6=3-4)
	SAN CLEMENTE DE LIMA, ENTRE CARRETERA EL COLOMO Y CALLE VALLE REAL, EN LA COLONIA VALLE DORADO, MUNICIPIO DE BAHIA DE BANDERAS; NAYARIT.						
007 02 0 001 0 10	CONSTRUCCION DE PAVIMENTO EN CONCRETO HIDRAULICO DE LA CALLE VERACRUZ ENTRE CALLES CONSTITUCION E IGNACIO COMONFORT EN LA LOCALIDAD DE SAN JOSE DEL VALLE	0.00	2,824,876.71	2,824,876.71	2,768,293.42	2,768,293.42	56,583.29
007 02 0 001 0 11	BALIZAMIENTO EN CARRETERA 200 FEDERACIONES BAHIA DE BANDERAS NAYARIT TRAMO 1 CRUZ DE HUANCAXTLE 0+000.00 / LA JARRETADERA 15+933.47 Y CARRETERA MEZCALES 0+000.00 SAN VICENTE 2+988.00	0.00	3,644,181.67	3,644,181.67	1,538,636.07	1,538,636.07	2,105,545.60
007 02 0 001 0 12	RENCARPETAMIENTO DE PAVIMENTO ASFALTICO EN LA CALLE JOSE PONCE ENTRE MICHOACAN E IGNACIO MANUEL ALTAMIRANO, EN LA LOCALIDAD DE SAN JOSE DEL VALLE	0.00	11,114,716.54	11,114,716.54	11,021,263.73	11,021,263.73	93,452.81
007 02 0 001 0 13	CONSTRUCCION DE PAVIMENTACION CON PIEDRA AHOGADAY HUELLAS DE CONCRETO HIDRAULICO ETAPA 2 EN LACALLE MANUEL M PLASCENCIA ENTRE LA CALLE REVOLUCION Y CARRETERA A PUNTA DE MITA EN LA LOCALIDAD DE SAYULITA	0.00	1,995,734.47	1,995,734.47	1,682,161.50	1,682,161.50	313,572.97
007 02 0 001 0 14	CONSTRUCCION DE PAVIMENTACION EN CONCRETO HIDRAULICO DE LA CALLE IGNACIO ZARAGOZA ENTRE HEROES DE NACUZARI Y RAFAEL BALBUENA EN LA LOCALIDAD DE BUCERIAS MUNICIPIO DE BAHIA DE BANDERAS, NAYARIT.	0.00	8,426,181.94	8,426,181.94	7,180,363.53	7,180,363.53	1,245,818.41
007 02 0 001 0 15	CONSTRUCCION DE PAVIMENTACION EN CONCRETO HIDRAULICO DE LA CALLE ENCINO, ENTRE CARRETERA HEROE DE NACUZARI Y CALLE DEL CANAL, EN LA LOCALIDAD DE BUCERIAS, MUNICIPIO DE BAHIA DE BANDERAS, NAYARIT	0.00	5,057,287.23	5,057,287.23	5,057,287.23	4,170,764.24	0.00
007 02 0 001 0 16	CONSTRUCCION DE PAVIMENTACION EN CONCRETO HIDRAULICO EN LA CALLE 20 DE NOVIEMBRE, ENTRE 16 DE SEPTIEMBRE Y ADOLFO LOPEZ MATEOS EN LA LOCALIDAD DE	0.00	3,155,473.29	3,155,473.29	3,155,473.29	3,155,473.29	0.00

"BAJO PROTESTA DE DECIR VERDAD DECLARAMOS QUE LOS ESTADOS FINANCIEROS Y SUS NOTAS, SON RAZONABLEMENTE CORRECTOS Y SON RESPONSABILIDAD DEL EMISOR"



**MUNICIPIO DE BAHIA DE BANDERAS NAYARIT**  
Sistema Integral de Contabilidad Gubernamental  
**ESTADO ANALITICO DEL EJERCICIO DEL PRESUPUESTO DE EGRESOS**  
Programa Presupuestario

**DEL 1 DE ENERO AL 31 DE DICIEMBRE DE 2023**

Análisis por: Programa Presupuestario

Clave Presupuestaria	Descripción	Egresos					Subejercicio Ene-Dic
		Aprobado Ene-Dic	Ampliaciones / (Reducciones) Ene-Dic	Modificado Ene-Dic	Devengado Ene-Dic	Pagado Ene-Dic	
Prog-Prop-TProy-NProyTAct-NAct	Concepto	(1)	(2)	(3=1+2)	(4)	(5)	(6=3-4)
007 02 0 001 0 17	SAN VICENTE, MUNICIPIO DE BAHIA DE BANDERAS, NAY CONSTRUCCION DE PAVIMENTACION EN CONCRETO DE LA CALLE 20 DE NOVIEMBRE, ENTRE LAS CALLES VICENTE GUERRERO Y LAZARO CARDENAS EN LA LOCALIDAD DE EL PORVENIR, MUNICIPIO DE BAHIA DE BANDERAS, NAY	0.00	4,247,916.33	4,247,916.33	4,247,916.33	3,144,767.40	0.00
007 02 0 001 0 18	CONSTRUCCION DE PAVIMENTACION EN CONCRETO HIDRAULICO DE LA CALLE MIGUEL HIDALGO, ENTRE 5 DE MAYO Y CALLE CERRADA EN LA LOCALIDAD DE EL PORVENIR, MUNICIPIO DE BAHIA DE BANDERAS, NAYARIT.	0.00	4,126,883.98	4,126,883.98	4,025,219.25	2,962,316.83	101,664.73
007 02 0 001 0 19	CONSTRUCCION DE PAVIMENTACION EN CONCRETO HIDRAULICO DE LA CALLE SIMON TOVAR, ENTRE LA CALLE MICHOACAN Y BENITO JUAREZ, EN LA LOCALIDAD DE SAN JOSE DEL VALLE, MUNICIPIO DE BAHIA DE BANDERAS, NAY	0.00	4,525,912.72	4,525,912.72	3,047,313.59	3,047,313.59	1,478,599.13
007 02 0 001 0 20	CONSTRUCCION DE PAVIMENTO EN CONCRETO HIDRAULICO DE LA CALLE EMILIANO ZAPATA ENTRE CALLE SAN MARCOS Y CARRETERA FEDERAL 200, EN LA LOCALIDAD DE LO DE MARCOS, MUNICIPIO DE BAHIA DE BANDERAS. NAY	0.00	3,586,502.72	3,586,502.72	1,070,513.69	1,070,513.69	2,515,989.03
007 02 0 001 0 21	CONSTRUCCION DE PAVIMENTO CON PIEDRA AHOGADA Y HUELLAS DE CONCRETO HIDRAULICO EN LA CALLE VENUSTIANO CARRANZA, ENTRE CALLE EMILIANO ZAPATA Y CALLE BUCOCOS, EN LA LOCALIDAD DE LO DE MARCOS, NAY	0.00	2,910,097.54	2,910,097.54	1,707,683.10	1,707,683.10	1,202,414.44
007 02 0 001 0 22	CONSTRUCCION DE PAVIMENTACION EN CONCRETO HIDRAULICO DE LA CALLE GIRASOL ENTRE LAS CALLES LAZARO CARDENAS Y SIN NOMBRE EN LA LOCALIDAD DE SAN JUAN DE ABAJO, MUNICIPIO DE BAHIA DE BANDERAS, NAYARIT	0.00	5,065,923.77	5,065,923.77	2,317,225.52	2,317,225.52	2,748,698.25
007 02 0 001 0 23	CONSTRUCCION DE PUENTE PEATONAL EN LA CALLE CAREYEROS ENTRE LAS CALLES AMADO NERVO Y LAZARO CARDENAS EN LA LOCALIDAD DE HIGUERA BLANCA, MUNICIPIO DE	0.00	1,347,125.90	1,347,125.90	298,979.22	298,979.22	1,048,146.68

"BAJO PROTESTA DE DECIR VERDAD DECLARAMOS QUE LOS ESTADOS FINANCIEROS Y SUS NOTAS, SON RAZONABLEMENTE CORRECTOS Y SON REPOSABILIDAD DEL EMISOR"

**MUNICIPIO DE BAHIA DE BANDERAS NAYARIT**  
Sistema Integral de Contabilidad Gubernamental  
**ESTADO ANALITICO DEL EJERCICIO DEL PRESUPUESTO DE EGRESOS**  
Programa Presupuestario

**DEL 1 DE ENERO AL 31 DE DICIEMBRE DE 2023**

Análisis por: Programa Presupuestario

Clave Presupuestaria	Descripción	Egresos					
		Aprobado Ene-Dic	Ampliaciones / (Reducciones) Ene-Dic	Modificado Ene-Dic	Devengado Ene-Dic	Pagado Ene-Dic	Subejercicio Ene-Dic
Prog-Prop-TProy-NProyTAct-NAct	Concepto	(1)	(2)	(3=1+2)	(4)	(5)	(6=3-4)
	BANDERAS, NAYARIT						
007 02 O 001 O 24	AMPLIACION DE PUENTE VEHICULAR DE CONCRETO ARMADO EN LA CALLE PRIMAVERA EN CRUCE DE LAS CALLE MANZANO, OTOÑO EN LA LOCALIDAD DE MEZCALES, MUNICIPIO DE BAHIA DE BANDERAS, NAYARIT	0.00	733,525.04	733,525.04	733,525.04	150,759.45	0.00
007 02 O 001 O 25	CONSTRUCCION DE PAVIMENTO EN CONCRETO HIDRAULICO EN CARRILES CENTRALES ETAPA 02 DE LA CARRETERA A PUNTA DE MITA EN LA LOCALIDAD DE LA CRUZ DE HUANACAXTLE EN EL MUNICIPIO DE BAHIA DE BANDERAS,NAYARIT.	0.00	11,820,143.11	11,820,143.11	11,369,170.08	11,369,170.08	450,973.03
007 02 O 001 O 26	CONSTRUCCION DE PAVIMENTACION EN CONCRETO HIDRAULICO DE LA AVENIDA EL ANCLOTE ENTRE AVENIDA LAS PANGAS Y CALLE PROFR. OTILIO MONTAÑO, EN LA LOCALIDAD DE PUNTA DE MITA; MUNICIPIO DE BAHIA DE BANDERAS, NAYARIT	0.00	3,913,389.25	3,913,389.25	1,151,996.88	1,151,996.88	2,761,392.37
007 02 O 001 O 27	CONSTRUCCION DE PAVIMENTACION EN CONCRETO HIDRAULICO DE LA CALLE JUAREZ ENTRE 5 DE MAYO Y 02 DE OCTUBRE EN LA LOCALIDAD DE SAN JUAN DE ABAJO; MUNICIPIO DE BAHIA DE BANDERAS, NAYARIT	0.00	4,516,101.34	4,516,101.34	1,319,946.97	1,319,946.97	3,196,154.37
007 02 O 001 O 28	REHABILITACION DE PAVIMENTO ASFALTICO EN ENTRONQUE DE CARRETERA FEDERAL 200 A LA CRUZ DE HUANACAXTLE EN LA LOCALIDAD DE LA CRU DE HUANACAXTLE; MUNICIPIO DE BAHIA DE BANDERAS, NAYARIT	0.00	10,835,065.97	10,835,065.97	10,635,781.63	10,635,781.63	199,284.34
007 02 O 001 O 29	CONSTRUCCION DE PAVIMENTACION EN CONCRETO HIDRAULICO DE LA CALLE JUAN ESCUTIA, ENTRE MIGUEL HIDALGO Y NICOLAS BRAVO EN LA LOCALIDAD DE BUCERIAS, MUNICIPIO DE BAHIA DE BANDERAS, NAY	0.00	3,773,461.77	3,773,461.77	0.00	0.00	3,773,461.77
007 02 O 001 O 30	SEMAFORO	0.00	900,000.00	900,000.00	601,795.24	601,795.24	298,204.76
007 02 O 001 O 32	CONSTRUCCION DE PAVIMENTACION EN COPNCRETO HIDRAULICO EN LAS CALLES MEXICO, ENTRE CALLE MIGUEL HIDALGO Y CALLE VICENTE GUERRERO Y LA CALLE VICENTE GUERRERO ENTRE CALLE MEXICO Y PUEBLA EN LA LOCALIDAD DE VALLE DE BANDERAS, MUNICIPIO DE BAHIA DE	0.00	3,708,555.03	3,708,555.03	1,094,957.99	1,094,957.99	2,613,597.04

"BAJO PROTESTA DE DECIR VERDAD DECLARAMOS QUE LOS ESTADOS FINANCIEROS Y SUS NOTAS, SON RAZONABLEMENTE CORRECTOS Y SON REONSABILIDAD DEL EMISOR"



**MUNICIPIO DE BAHIA DE BANDERAS NAYARIT**  
Sistema Integral de Contabilidad Gubernamental  
**ESTADO ANALITICO DEL EJERCICIO DEL PRESUPUESTO DE EGRESOS**  
Programa Presupuestario

**DEL 1 DE ENERO AL 31 DE DICIEMBRE DE 2023**

Análisis por: Programa Presupuestario

Clave Presupuestaria Descripción	Egresos					
	Aprobado Ene-Dic	Ampliaciones / (Reducciones) Ene-Dic (2)	Modificado Ene-Dic (3=1+2)	Devengado Ene-Dic (4)	Pagado Ene-Dic (5)	Subejercicio Ene-Dic (6=3-4)
Prog-Prop-TProy-NProyTAct-NAct Concepto	(1)	(2)	(3=1+2)	(4)	(5)	(6=3-4)
BANDERAS, N						
007 02 O 001 O 33 RAHABILITACION DE PAVIMENTO ASFALTICO EN ENTRONQUE DE CARR FED 200 A FLAMINGOS EN LA LOCALIDAD DE BUCERIAS; MUNICIPIO DE BAHIA DE BANDERAS, NAYARIT	0.00	3,800,902.33	3,800,902.33	0.00	0.00	3,800,902.33
007 02 O 001 O 34 CONSTRUCCION DE PAVIMENTACION EN CONCRETO HIDRAULICO EN CALLE JUAN ESCUTIA ENTRE MIGUEL HIDALGO Y NICOLAS BRAVO EN LA LOCALIDAD DE BUCERIAS; MUNICIPIO DE BAHIA DE BANDERAS, NAYARIT	0.00	5,479,175.76	5,479,175.76	4,391,941.94	4,391,941.94	1,087,233.82
007 02 O 001 O 35 CONSTRUCCION DE PAVIMENTACION EN CONCRETO HIDRAULICO EN CALLE JUAN ESCUTIA ENTRE MIGUEL HIDALGO Y NICOLAS BRAVO EN LA LOCALIDAD DE BUCERIAS; MUNICIPIO DE BAHIA DE BANDERAS, NAYARIT	0.00	3,773,461.77	3,773,461.77	1,104,156.41	1,104,156.41	2,669,305.36
007 02 O 002 ALUMBRADO PUBLICO	0.00	5,491,853.64	5,491,853.64	2,130,401.54	1,647,317.49	3,361,452.10
007 02 O 002 O 01 FAISMUN-06/2023 CONSTRUCCION DE ALUMBRADO PUBLICO EN CALLE ENCINO ENTRE CARRETERA HEROE DE NACUZARI Y CALLE DEL CANAL EN LA LOCALIDAD DE BUCERIAS MUNICIPIO DE BAHIA DE BANDERAS.	0.00	411,836.05	411,836.05	411,836.05	114,045.75	0.00
007 02 O 002 O 02 CONSTRUCCION DE ALUMBRADO PUBLICO EN CALLE SIMON TOVAR ENTRE CALLE MICHOACAN Y BENITO JUAREZ EN LA LOCALIDAD DE SAN JOSE DEL VALLE, MUNICIPIO DE BAHIA DE BANDERAS, NAYARIT	0.00	387,237.41	387,237.41	379,079.69	287,449.51	8,157.72
007 02 O 002 O 03 CONSTRUCCION DE ALUMBRADO PUBLICO EN LA CALLE 20 DE NOVIEMBRE, ENTRE LA CALLE 16 DE SEPTIEMBRE Y ADOLFO LOPEZ MATEOS EN LA LOCALIDAD DE SAN VICENTE, MUNICIPIO DE BAHIA DE BANDERAS, NAYARIT	0.00	337,923.65	337,923.65	333,880.00	240,216.43	4,043.65
007 02 O 002 O 04 CONSTRUCCION DE ALUMBRADO PUBLICO EN CALLE MEXICO ENTRE LAS CALLES HIDALGO Y GUERRERO ENTRE MEXICO Y PUEBLA EN LA LOCALIDAD DE VALLE DE BANDERAS, MUNICIPIO DE BAHIA DE BANDERAS, NAYARIT	0.00	400,332.64	400,332.64	120,099.79	120,099.79	280,232.85
007 02 O 002 O 05 CONSTRUCCION DE ALUMBRADO PUBLICO EN CARRETERA SAN CLEMENTE DE LIMA-VALLE DORADO, ENTRE CARRETERA SAN VICENTE-MEZCALES Y AV. VALLE DE TLAXCALA DE LA LOCALIDAD DE MEZCALES, MUNICIPIO DE	0.00	870,928.57	870,928.57	564,171.49	564,171.49	306,757.08

"BAJO PROTESTA DE DECIR VERDAD DECLARAMOS QUE LOS ESTADOS FINANCIEROS Y SUS NOTAS, SON RAZONABLEMENTE CORRECTOS Y SON REONSABILIDAD DEL EMISOR"



**MUNICIPIO DE BAHIA DE BANDERAS NAYARIT**  
Sistema Integral de Contabilidad Gubernamental  
**ESTADO ANALITICO DEL EJERCICIO DEL PRESUPUESTO DE EGRESOS**  
Programa Presupuestario

**DEL 1 DE ENERO AL 31 DE DICIEMBRE DE 2023**

Análisis por: Programa Presupuestario

Clave Presupuestaria Descripción	Egresos					
	Aprobado Ene-Dic	Ampliaciones / (Reducciones) Ene-Dic	Modificado Ene-Dic	Devengado Ene-Dic	Pagado Ene-Dic	Subejercicio Ene-Dic
Prog-Prop-TProy-NProyTAct-NAAct Concepto	(1)	(2)	(3=1+2)	(4)	(5)	(6=3-4)
007 02 O 002 O 06 BAHIA DE BANDERAS, NAYARIT. CONSTRUCCION DE ALUMBRADO PUBLICO EN CALLE VERACRUZ ENTRE CALLE CONSTITUCION E IGNACIO COMONFORT DE LA LOCALIDAD DE SAN JOSE DEL VALLE, MUNICIPIO DE BAHIA DE BANDERAS, NAYARIT	0.00	321,670.71	321,670.71	321,334.52	321,334.52	336.19
007 02 O 002 O 07 CONSTRUCCION DE ALUMBRADO PUBLICO EN CALLE NIÑO ARTILLERO ENTRE HEROE DE NACUZARI Y VALLE DE BANDERAS EN LA LOCALIDAD DE BUCERIAS; MUNICIPIO DE BAHIA DE BANDERAS, NAYARIT	0.00	362,363.62	362,363.62	0.00	0.00	362,363.62
007 02 O 002 O 08 CONSTRUCCION DE ALUMBRADO PUBLICO EN CALLE DEL CANAL, ENTRE AV. ESTACIONES Y CALLE ENCINO EN LA LOCALIDAD DE BUCERIAS, MUNICIPIO DE BAHIA DE BANDERAS, NAYARIT	0.00	1,379,223.07	1,379,223.07	0.00	0.00	1,379,223.07
007 02 O 002 O 09 CONSTRUCCION DE ALUMBRADO PUBLICO EN CALLE JUAN ESCUTIA ENTRE NICOLAS BRAVO Y MIGUEL HIDALGO DE LA LOCALIDAD DE DE BUCERIAS; MUNICIPIO DE BAHIA DE BANDERAS, NAYARIT	0.00	522,571.89	522,571.89	0.00	0.00	522,571.89
007 02 O 002 O 10 CONSTRUCCION DE ALUMBRADO PUBLICO EN CALLE 20 DE NOVIEMBRE ENTRE CALLES VICENTE GUERRERO Y LAZARO CARDENAS DE LA LOCALIDAD DE EL PORVENIR; MUNICIPIO DE BAHIA DE BANDERAS, NAYARIT	0.00	497,766.03	497,766.03	0.00	0.00	497,766.03
007 02 O 003 AGUA Y DRENAJE	0.00	30,357,533.24	30,357,533.24	21,217,857.40	18,532,787.30	9,139,675.84
007 02 O 003 O 01 AMPLIACION DE RED DE ALCANTARILLADO SANITARIO EN CALLE ENCINO ENTRE AVENIDA DEL CANAL Y HEROE DE NACUZARI EN LA LOCALIDAD DE BUCERIAS, MUNICIPIO DE BAHIA DE BANDERAS, NAYARIT.	0.00	912,867.92	912,867.92	912,784.04	912,784.04	83.88
007 02 O 003 O 02 REHABILITACION DE RED DE ALCANTARILLADO SANITARIO EN CALLE MIGUEL HIDALGO ENTRE 5 DE MAYO Y CERRADA EN LA LOCALIDAD DE EL PORVENIR MUNICIPIO DE BAHIA DE BANDERAS, NAYARIT.	0.00	851,083.75	851,083.75	850,045.84	850,045.84	1,037.91
007 02 O 003 O 03 REHABILITACION DE RED DE AGUA POTABLE EN CALLE MIGUEL HIDALGO ENTRE 5 DE MAYO Y CERRADA EN LA LOCALIDAD DE EL PORVENIR MUNICIPIO DE BAHIA DE BANDERAS, NAYARIT.	0.00	770,390.77	770,390.77	765,708.65	765,708.65	4,682.12

"BAJO PROTESTA DE DECIR VERDAD DECLARAMOS QUE LOS ESTADOS FINANCIEROS Y SUS NOTAS, SON RAZONABLEMENTE CORRECTOS Y SON REPOSABILIDAD DEL EMISOR"

**MUNICIPIO DE BAHIA DE BANDERAS NAYARIT**  
Sistema Integral de Contabilidad Gubernamental  
**ESTADO ANALITICO DEL EJERCICIO DEL PRESUPUESTO DE EGRESOS**  
Programa Presupuestario

**DEL 1 DE ENERO AL 31 DE DICIEMBRE DE 2023**

Análisis por: Programa Presupuestario

Clave Presupuestaria	Descripción	Egresos					Subejercicio Ene-Dic
		Aprobado Ene-Dic	Ampliaciones / (Reducciones) Ene-Dic (2)	Modificado Ene-Dic (3=1+2)	Devengado Ene-Dic (4)	Pagado Ene-Dic (5)	
Prog-Prop-TProy-NProyTAct-NAAct	Concepto	(1)	(2)	(3=1+2)	(4)	(5)	(6=3-4)
007 02 0 003 0 04	AMPLIACION DE RED DE ALCANTARILLADO SANITARIO EN CALLE SIMON TOVAR ENTRE ICHOACAN Y BENITO JUAREZ, EN LA LOCALIDAD DE SAN JOSE EL VALLE, MUNICIPIO DE BAHIA DE BANDERAS, NAYARIT.	0.00	713,833.23	713,833.23	684,386.36	684,386.36	29,446.87
007 02 0 003 0 05	REHABILITACION DE RED DE AGUA POTABLE EN CALLE JUAN ESCUTIA ENTRE NICOLAS BRAVO Y MIGUEL HIDALGO, EN LA LOCALIDAD DE BUCERIAS, MUNICIPIO DE BAHIA DE BANDERAS; NAYARIT.	0.00	3,808,303.45	3,808,303.45	3,806,857.54	2,546,797.75	1,445.91
007 02 0 003 0 06	REHABILITACION DE RED DE ALCANTARILLADO SANITARIO EN CALLE JUAN ESCUTIA ENTRE CALLE NICOLAS BRAVO Y MIGUEL HIDALGO	0.00	1,838,241.59	1,838,241.59	1,816,703.98	1,509,879.57	21,537.61
007 02 0 003 0 07	AMPLIACION DE RED DE ALCANTARILLADO SANITARIO EN LA CALLE 20 DE NOVIEMBRE ENTRE LAS CALLES 16 DE SEPTIEMBRE Y ADOLFO LOPEZ MATEOS EN LA LOCALIDAD DE SAN VICENTE	0.00	1,005,150.10	1,005,150.10	987,534.49	987,534.49	17,615.61
007 02 0 003 0 08	REHABILITACION DE RED DE ALCANTARILLADO SANITARIO EN CALLE 20 DE NOVIEMBRE EBNTRE VICENTE GUERRERO Y LAZARO CARDENAS EN LALOCALIDAD DE EL PORVENIR	0.00	980,924.47	980,924.47	980,920.80	980,920.80	3.67
007 02 0 003 0 09	REHABILITACION DE RED DE AGUA POTABLE EN CALLE 20 DE NOVIEMBRE ENTRE VICENTE GUERRERO Y LAZARO CARDENAS EN LALOCALIDAD DE EKL PORVENIR	0.00	819,976.80	819,976.80	819,299.32	819,299.32	677.48
007 02 0 003 0 10	AMPLIACION DE RED DE AGUA POTABLE EN LA CALLE SIMON TOVAR, ENTRE MICHOACAN Y BENITO JUAREZ EN LA LOCALIDAD DE SAN JOSE DEL VALLE	0.00	558,172.80	558,172.80	558,172.80	558,172.80	0.00
007 02 0 003 0 11	REHABILITACION DE RED DE ALCANTARILLADO SANITARIO EN CALLE GIRASOL ENTRELAZARO CARDENAS Y CERRADA EN LA LOCALIDAD DE SAN JUAN DE ABAJO	0.00	1,048,174.69	1,048,174.69	1,048,174.69	896,384.73	0.00
007 02 0 003 0 12	REHABILITACION DE RED DE ALCANTARILLADO SANITARIO EN CALLE JUAREZ ENTRE 5 DE MAYO Y 2 DE OCTUBRE EN LA LOCALIDAD DE SAN JUAN DE ABAJO	0.00	608,222.76	608,222.76	608,222.76	608,222.76	0.00
007 02 0 003 0 13	REHABILITACION DE RED DE AGUA POTABLE EN CALLE GIRASOL ENTRE LAZARO CARDENAS Y CERRADA EN LA LOCALIDAD DE SANJUAN DE	0.00	637,187.25	637,187.25	617,568.26	191,156.18	19,618.99

"BAJO PROTESTA DE DECIR VERDAD DECLARAMOS QUE LOS ESTADOS FINANCIEROS Y SUS NOTAS, SON RAZONABLEMENTE CORRECTOS Y SON REONSABILIDAD DEL EMISOR"



**MUNICIPIO DE BAHIA DE BANDERAS NAYARIT**  
Sistema Integral de Contabilidad Gubernamental  
**ESTADO ANALITICO DEL EJERCICIO DEL PRESUPUESTO DE EGRESOS**  
Programa Presupuestario

**DEL 1 DE ENERO AL 31 DE DICIEMBRE DE 2023**

Análisis por: Programa Presupuestario

Clave Presupuestaria	Descripción	Egresos					Subejercicio Ene-Dic
		Aprobado Ene-Dic	Ampliaciones / (Reducciones) Ene-Dic	Modificado Ene-Dic	Devengado Ene-Dic	Pagado Ene-Dic	
Prog-Prop-TProy-NProyTAct-NAct	Concepto	(1)	(2)	(3=1+2)	(4)	(5)	(6=3-4)
	ABAJO						
007 02 O 003 O 14	REHABILITACION DE RED DE AGUA POTABLE EN CALLE JUAREZ ENTRE 5 DE MAYO Y 2 DE OCTUBRE EN LA LOCALIDAD DE SAN JUAN DE ABAJO	0.00	414,171.70	414,171.70	413,892.26	413,892.26	279.44
007 02 O 003 O 15	CONSTRUCCION DE REGISTROS SANITARIOS Y DESCARGAS DOMICILIARIAS EN CALLE 20 DE NOVIEMBRE ENTRE VICENTE GUERRERO LAZARO CARDENAS EN LA LOCALIDAD DE EL PORVENIR	0.00	544,011.58	544,011.58	544,011.56	544,011.56	0.02
007 02 O 003 O 16	CONSTRUCCION DE REGISTROS Y DESCARGAS DOMICILIARIAS EN CALLE JUAREZ ENTRE 2 DE OCTUBRE Y 18 DE MARZO EN LA LOCALIDAD DE SAN JUAN DE ABAJO	0.00	73,431.68	73,431.68	73,431.68	73,431.68	0.00
007 02 O 003 O 17	REHABILITACION DE RED DE ALCANTARILLADO SANITARIO EN CALLE GIRASOL ENTRE JAZMIN Y CERRADA Y CONSTRUCCION DE DESCARGAS Y REGISTROS SANITARIOS EN CALLE GIRASOL ENTRE AVENIDA LAZARO CARDENAS Y CERRADA EN LA LOCALIDAD DE SAN JUAN DE ABAJO	0.00	667,237.01	667,237.01	552,400.20	552,400.20	114,836.81
007 02 O 003 O 18	REHABILITACION DE RED DE ALCANTARILLADO SANITARIO EN CALLE MEXICO ENTRE HIDALGO Y GUERRERO EN LA LOCALIDAD DE VALLE DE BANDERAS MUNICIPIO DE BAHIA DE BANDERAS	0.00	479,301.30	479,301.30	467,947.51	467,947.51	11,353.79
007 02 O 003 O 19	REHABILITACION DERED DE AGUA POTABLE EN CALLE MEXICO ENTRE HIDALGO Y GUERRERO EN LA LOCALIDAD DE VALLE DE BANDERAS MUNICIPIO DE BAHIA DE BANDERAS, NAYARIT.	0.00	242,461.99	242,461.99	230,009.61	230,009.61	12,452.38
007 02 O 003 O 20	REHABILITACION DE RED DE ALCANTARILLADO SANITARIO EN CALLE MEXICO ENTRE HIDALGO Y GUERRERO EN LA LOCALIDAD DE VALLE DE BANDERAS, MUNICIPIO DE BAHIA DE BANDERAS, NAYARIT	0.00	0.00	0.00	0.00	0.00	0.00
007 02 O 003 O 21	REHABILITACION DE RED DE AGUA POTABLE EN CALLE MEXICO ENTRE HIDALGO Y GUERRERO EN LA LOCALIDAD DE VALLE DE BANDERAS, MUNICIPIO DE BAHIA DE BANDERAS, NAYARIT	0.00	0.00	0.00	0.00	0.00	0.00
007 02 O 003 O 22	AMPLIACION DE RED DE ALCANTARILLADO SANITARIO EN CALLE PRIMAVERA, ENTRE CAOBA Y NOGAL EN LA LOCALIDAD DE	0.00	677,408.14	677,408.14	671,332.21	203,222.44	6,075.93

"BAJO PROTESTA DE DECIR VERDAD DECLARAMOS QUE LOS ESTADOS FINANCIEROS Y SUS NOTAS, SON RAZONABLEMENTE CORRECTOS Y SON REONSABILIDAD DEL EMISOR"



**MUNICIPIO DE BAHIA DE BANDERAS NAYARIT**  
Sistema Integral de Contabilidad Gubernamental  
**ESTADO ANALITICO DEL EJERCICIO DEL PRESUPUESTO DE EGRESOS**  
Programa Presupuestario

**DEL 1 DE ENERO AL 31 DE DICIEMBRE DE 2023**

Análisis por: Programa Presupuestario

Clave Presupuestaria Descripción Prog-Prop-TProy-NProyTAct-NAct Concepto	Egresos					
	Aprobado Ene-Dic (1)	Ampliaciones / (Reducciones) Ene-Dic (2)	Modificado Ene-Dic (3=1+2)	Devengado Ene-Dic (4)	Pagado Ene-Dic (5)	Subejercicio Ene-Dic (6=3-4)
007 02 O 003 O 23 MEZCALES, MUNICIPIO DE BAHIA DE BANDERAS, NAY CONTRUCCION DE REGISTROS SANITARIOS Y DESCARGAS DOMICILIARIAS EN CALLE MIGUEL HIDALGO ENTRE CERRADA Y 20 DE NOVIEMBRE EN LA LOCALIDAD DE EL PORVENIR, MUNICIPIO DE BAHIA DE BANDERAS, NAYARIT	0.00	209,804.79	209,804.79	209,804.79	209,804.79	0.00
007 02 O 003 O 24 AMPLIACION DE RED DE ALCANTARILLADO SANITARIO EN CALLE EMILIANO ZAPATA ENTRE CARRETERA FEDERAL 200 Y SAN MARCOS EN LA LOCALIDAD DE LO DE MARCOS, MUNICIPIO DE BAHIA DE BANDERAS, NAYARIT	0.00	625,011.39	625,011.39	612,059.68	612,059.68	12,951.71
007 02 O 003 O 25 REHABILITACION DE RED DE AGUA POTABLE EN CALLE EMILIANO ZAPATA ENTRE SAN MARCOS Y CARRETERA FEDERAL 200 EN LA LOCALIDAD DE LO DE MARCOS, MUNICIPIO DE BAHIA DE BANDERAS, NAYARIT	0.00	450,856.87	450,856.87	406,806.16	406,806.16	44,050.71
007 02 O 003 O 26 REHABILITACION DE RED DE AGUA POTABLE EN CALLE ISLA DEL CARMEN ENTRE RIO COLORADO Y RIO NILO, RIO COLORADO, ENTRE CALLE DEL CANAL E ISLA DEL CARMEN EN LA LOCALIDAD DE BUCERIAS, MUNICIPIO DE BAHIA DE BANDERAS, NAYARIT	0.00	539,049.70	539,049.70	161,714.91	161,714.91	377,334.79
007 02 O 003 O 27 REHABILITACION DE RED DE AGUA POTABLE EN CALLE ENCINO ENTRE CALLE DEL CANAL Y HEROE DE NACUZARI EN LA LOCALIDAD DE BUCERIAS, MUNICIPIO DE BAHIA DE BANDERAS, NAYARIT.	0.00	518,435.48	518,435.48	518,435.44	446,561.35	0.04
007 02 O 003 O 28 AMPLIACION DE RED DE ALCANTARILLADO SANITARIO EN CALLE ISLA DEL CARMEN ENTRE RIO COLORADO Y RIO NILO/RIO COLORADO ENTRE AVENIDA DEL CANAL E ISLA DEL CARMEN, EN LA LOCALIDAD DE BUCERIAS, MUNICIPIO DE BAHIA DE BANDERAS, NAYARIT	0.00	931,497.19	931,497.19	279,449.16	279,449.16	652,048.03
007 02 O 003 O 29 REHABILITACION DE RED DE ALCANTARILLADO SANITARIO EN CALLE EMILIANO ZAPATA ENTRE CARRETERA FEDERAL PUNTA DE MITA-SAYULITA Y CAREYEROS EN LA LOCALIDAD DE HIGUERA BLANCA; MUNICIPIO DE BAHIA DE BANDERAS, NAYARIT	0.00	2,028,489.89	2,028,489.89	0.00	0.00	2,028,489.89
007 02 O 003 O 30 AMPLIACION DE RED DE ALCANTARILLADO	0.00	335,907.05	335,907.05	0.00	0.00	335,907.05

"BAJO PROTESTA DE DECIR VERDAD DECLARAMOS QUE LOS ESTADOS FINANCIEROS Y SUS NOTAS, SON RAZONABLEMENTE CORRECTOS Y SON RESPONSABILIDAD DEL EMISOR"

**MUNICIPIO DE BAHIA DE BANDERAS NAYARIT**  
Sistema Integral de Contabilidad Gubernamental  
**ESTADO ANALITICO DEL EJERCICIO DEL PRESUPUESTO DE EGRESOS**  
Programa Presupuestario

**DEL 1 DE ENERO AL 31 DE DICIEMBRE DE 2023**

Análisis por: Programa Presupuestario

Clave Presupuestaria	Descripción	Egresos					Subejercicio Ene-Dic
		Aprobado Ene-Dic	Ampliaciones / (Reducciones) Ene-Dic	Modificado Ene-Dic	Devengado Ene-Dic	Pagado Ene-Dic	
Prog-Prop-TProy-NProyTAct-NAct	Concepto	(1)	(2)	(3=1+2)	(4)	(5)	(6=3-4)
	SANITARIO EN CALLE VICENTE GUERRERO ENTRE MEXICO Y PUEBLA EN LA LOCALIDAD DE VALLE DE BANDERAS; MUNICIPIO DE BAHIA DE BANDERAS, NAYARIT						
007 02 O 003 O 31	REHABILITACION DE RED DE AGUA POTABLE EN LA CALLE VICENTE GUERRERO ENTRE LA CALLE MEXICO Y PUEBLA EN LA LOCALIDAD DE VALLE DE BANDERAS, NAYARIT	0.00	296,162.62	296,162.62	0.00	0.00	296,162.62
007 02 O 003 O 32	REHABILITACION DE RED DE AGUA POTABLE EN LA CALLE EMILIANO ZAPATA ENTRE CARRETERA FEDERAL PUNTA DE MITA-SAYULICA Y CAREYEROS EN LA LOCALIDAD DE HIGUERA BLANCA; MUNICIPIO DE BAHIA DE BANDERAS, NAYARIT	0.00	1,266,451.75	1,266,451.75	0.00	0.00	1,266,451.75
007 02 O 003 O 33	AMPLIACION DE RED DE ALCANTARILLADO SANITARIO EN AV. DEL CANAL ENTRE AV ESTACIONES Y ENCINO EN LA LOCALIDAD DE BUCERIAS; MUNICIPIO DE BAHIA DE BANDERAS, NAYARIT	0.00	3,831,909.70	3,831,909.70	1,130,627.04	1,130,627.04	2,701,282.66
007 02 O 003 O 34	REHABILITACION DE RED DE AGUA POTABLE EN CALLE DEL CANAL ENTRE AV ETACIONES Y ENCINO EN LA LOCALIDAD DE BUCERIAS, MUNICIPIO DE BAHIA DE BANDERAS, NAYARIT	0.00	1,673,403.83	1,673,403.83	489,555.66	489,555.66	1,183,848.17
007 02 O 004	ESPACIOS PUBLICOS	0.00	6,802,456.66	6,802,456.66	3,276,633.16	3,276,633.16	3,525,823.50
007 02 O 004 O 01	DEMOLICION DE INSTALACIONES DE UBR ( UNIDAD BASICA DE REHABILITACION) EN DIF MUNICIPAL DE BAHIA DE BANDERAS EN LA LOCALIDAD DE VALLE DE BANDERAS	0.00	389,532.45	389,532.45	337,968.02	337,968.02	51,564.43
007 02 O 004 O 02	REHABILITACION Y EQUIPAMIENTO DEL CENTRO CULTURAL , ASOCIACION DE LA TERCERA EDAD, EN LA COLONIA VALLE DORADO, EN LA LOCALIDAD DE MEXCALES, BAHIA DE BANDERAS	0.00	144,793.52	144,793.52	132,326.25	132,326.25	12,467.27
007 02 O 004 O 03	CENTRO DE JSUTICIA CIVICA, MUNICIPIO DE BAHIA DE BANDERAS, NAYARIT.	0.00	1,782,880.53	1,782,880.53	1,782,599.92	1,782,599.92	280.61
007 02 O 004 O 04	CONSTRUCCION DE BASE PARA MAXILETRAS Y JARDINERAS EN LA LOCALIDAD DE SAN JUAN DE ABAJO, MUNICIPIO DE BAHIA DE BANDERAS, NAYARIT	0.00	218,762.66	218,762.66	218,762.65	218,762.65	0.01
007 02 O 004 O 05	REHABILITACION DE OFICINAS DE OBRAS	0.00	489,025.60	489,025.60	489,025.60	489,025.60	0.00

"BAJO PROTESTA DE DECIR VERDAD DECLARAMOS QUE LOS ESTADOS FINANCIEROS Y SUS NOTAS, SON RAZONABLEMENTE CORRECTOS Y SON REONSABILIDAD DEL EMISOR"



**MUNICIPIO DE BAHIA DE BANDERAS NAYARIT**  
Sistema Integral de Contabilidad Gubernamental  
**ESTADO ANALITICO DEL EJERCICIO DEL PRESUPUESTO DE EGRESOS**  
Programa Presupuestario

**DEL 1 DE ENERO AL 31 DE DICIEMBRE DE 2023**

Análisis por: Programa Presupuestario

Clave Presupuestaria	Descripción	Egresos					Subejercicio Ene-Dic
		Aprobado Ene-Dic	Ampliaciones / (Reducciones) Ene-Dic	Modificado Ene-Dic	Devengado Ene-Dic	Pagado Ene-Dic	
Prog-Prop-TProy-NProy-TAct-NAct	Concepto	(1)	(2)	(3=1+2)	(4)	(5)	(6=3-4)
	PUBLICAS EN EL CENTRO EMPRESARIAL EN EL FRACCIONAMIENTO NAUTICO TURISTICO EN NUEVO NAYARIT, MUNICIPIO DE BAHIA DE BANDERAS, NAYARIT						
007 02 O 004 O 06	PROYECTO EJECUTIVO PARA LA COMISARIA DE SEGURIDAD CIUDADANA DE BAHIA DE BANDERAS NAYARIT	0.00	1,881,520.00	1,881,520.00	0.00	0.00	1,881,520.00
007 02 O 004 O 07	MANTENIMIENTO PREVENTIVO EN AZOTEA DE PROTECCION CIVIL EN LA LOCALIDAD DE BUCERIAS Y UNIDAD DEPOTIVA EN LA LOCALIDAD DE SAN JOSE DEL VALLE, MUNICIPIO DE BAHIA DE BANDERAS, NAYARIT	0.00	345,021.44	345,021.44	315,950.72	315,950.72	29,070.72
007 02 O 004 O 09	REHABILITACION DE RASTRO MUNICIPAL EN LA LOCALIDAD DE SAN JUAN DE ABAJO; MUNICIPIO DE BAHIA DE BANDERAS, NAYARIT	0.00	1,550,920.46	1,550,920.46	0.00	0.00	1,550,920.46
007 02 O 006	ESPACIOS EDUCATIVOS	0.00	1,811,604.59	1,811,604.59	1,714,593.78	1,714,593.78	97,010.81
007 02 O 006 O 01	FOD-OP-01/2023 MANTENIMIENTO Y REHABILITACION DE INSTALACIONES DE CADI ( CENTRO DE ATENCION PARA EL DESARROLLO INFANTIL ), EN LA LOCALIDAD DE SAN VICENTE, EN EL MUNICIPIO DE BAHIA DE BANDERAS	0.00	939,791.41	939,791.41	842,780.66	842,780.66	97,010.75
007 02 O 006 O 02	AMPLIACION DE AULA EN CENTRO EDUCATIVO DE TELEBACHILLERATO COMUNITARIO AGUAMILPA, EN LA LOCALIDAD DE AGUAMILPA, MUNICIPIO DE BAHIA DE BANDERAS, NAYARIT.	0.00	871,813.18	871,813.18	871,813.12	871,813.12	0.06
<b>007 03</b>	<b>OBRA PUBLICA EN EJECUCION DE EJERCICIOS ANTERIORES</b>	<b>0.00</b>	<b>21,788,977.13</b>	<b>21,788,977.13</b>	<b>12,657,201.85</b>	<b>12,657,200.68</b>	<b>9,131,775.28</b>
007 03 O 001	OBRA PUBLICA DE EJERCICIOS ANTERIORES	0.00	21,788,977.13	21,788,977.13	12,657,201.85	12,657,200.68	9,131,775.28
007 03 O 001 O 01	FISM-DF-01/2022 AMPLIACION DE RED DE ALCANTARILLADO DE LA CALLE INDEPENDENCIA ENTRE LAS CALLES 16 DE SEPTIEMBRE Y ADOLFO LOPEZ MATEOS, SAN VICENTE.	0.00	75,583.36	75,583.36	0.00	0.00	75,583.36
007 03 O 001 O 02	CONSTRUCCION DE ALUMBRADO PUBLICO EN CALLE CONSTITUCION, ENTRE CALLES LAZARO CARDNAS Y VICENTE GUERRERO, DE LA LOCALIDAD DE SAN VICENTE, NAYARIT.	0.00	3,095.15	3,095.15	1.35	1.35	3,093.80
007 03 O 001 O 03	FISM-DF-02/2022 AMPLIACION DE RED DE	0.00	52,918.16	52,918.16	0.00	0.00	52,918.16

"BAJO PROTESTA DE DECIR VERDAD DECLARAMOS QUE LOS ESTADOS FINANCIEROS Y SUS NOTAS, SON RAZONABLEMENTE CORRECTOS Y SON REPOSABILIDAD DEL EMISOR"



**MUNICIPIO DE BAHIA DE BANDERAS NAYARIT**  
Sistema Integral de Contabilidad Gubernamental  
**ESTADO ANALITICO DEL EJERCICIO DEL PRESUPUESTO DE EGRESOS**  
Programa Presupuestario

**DEL 1 DE ENERO AL 31 DE DICIEMBRE DE 2023**

Análisis por: Programa Presupuestario

Clave Presupuestaria	Descripción	Egresos					Subejercicio Ene-Dic
		Aprobado Ene-Dic	Ampliaciones / (Reducciones) Ene-Dic	Modificado Ene-Dic	Devengado Ene-Dic	Pagado Ene-Dic	
Prog-Prop-TProy-NProyTAct-NAct	Concepto	(1)	(2)	(3=1+2)	(4)	(5)	(6=3-4)
	ALCANTARILLADO EN LA CALLE CONSTITUCION ENTRE 16 DE SEPTIEMBRE Y ADOLFO LOPEZ MATEOS EN LA LOCALIDAD DE SAN VICENTE						
007 03 O 001 O 04	CONSTRUCCION DE ALUMBRADO EN AV. PACIFICO ENTRE LAS CALLES JOSEFA ORTIZ DE DOMINGUEZ Y ALFREDO V. BONFIL EN LA LOCALIDAD DE BUCERIAS NAYARIT.	0.00	6,369.04	6,369.04	0.00	0.00	6,369.04
007 03 O 001 O 05	FISM-DF-03/2022 AMPLIACION DE RED DE AGUA POTABLE EN LA CALLE 20 DE NOVIEMBRE ENTRE 16 DE SEPTIEMBRE Y ADOLFO LOPEZ MATEOS, EN LA LOCALIDAD DE SAN VICENTE.	0.00	121.96	121.96	0.00	0.00	121.96
007 03 O 001 O 06	CONSTRUCCION DE ALUMBRADO PUBLICO EN LA CALLE INDEPENDENCIA ENTRE 16 DE SEPTIEMBRE Y EMILIANO ZAPATA EN LA LOCALIDAD DE SAN VICENTE NAYARIT.	0.00	1,699.98	1,699.98	0.00	0.00	1,699.98
007 03 O 001 O 07	FISM-DF-04/2022 AMPLIACION DE RED DE AGUA POTABLE EN LA CALLE CONSTITUCION ENTRE 16 DE SEPTIEMBRE Y ADOLFO LOPEZ MATEOS EN LA LOCALIDAD DE SAN VICENTE	0.00	269,559.76	269,559.76	0.00	0.00	269,559.76
007 03 O 001 O 08	CONSTRUCCION DE PAVIMENTACION EN CONCRETO HIDRAULICO DE LA CALLE CONSTITUCION, ENTRE LAS CALLES 16 DE SEPTIEMBRE Y VICENTE GUERRERO, EN LA LOCALIDAD DE SAN VICENTE, EN EL MUNICIPIO DE BAHIA DE BANDERAS.	0.00	229,387.63	229,387.63	0.00	0.00	229,387.63
007 03 O 001 O 09	FISM-DF-05/2022 AMPLIACION DE RED DE AGUA POTABLE DE LA CALLE INDEPENDENCIA ENTRE LAS CALLES 16 DE SEPTIEMBRE Y ADOLFO LOPEZ MATEOS, SAN VICENTE.	0.00	22,326.91	22,326.91	0.00	0.00	22,326.91
007 03 O 001 O 10	AMPLIACION DE RED DE AGUA POTABLE EN LA CALLE 20 DE NOVIEMBRE ENTRE MARGARITA Y PROLONGACION INDEPENDENCIA EN JARRETADERAS	0.00	266,854.35	266,854.35	172,239.33	172,239.33	94,615.02
007 03 O 001 O 11	FISM-DF-06/2022 CONSTRUCCION DE RED DE ALCANTARILLADO SANITARIO EN LA CALLE NIÑO ARTILLERO ENTRE AV. HEROE DE NACAZARI Y CALLE VALLE DE BANDERAS EN LA	0.00	96,570.03	96,570.03	0.00	0.00	96,570.03

"BAJO PROTESTA DE DECIR VERDAD DECLARAMOS QUE LOS ESTADOS FINANCIEROS Y SUS NOTAS, SON RAZONABLEMENTE CORRECTOS Y SON REONSABILIDAD DEL EMISOR"

**MUNICIPIO DE BAHIA DE BANDERAS NAYARIT**  
Sistema Integral de Contabilidad Gubernamental  
**ESTADO ANALITICO DEL EJERCICIO DEL PRESUPUESTO DE EGRESOS**  
Programa Presupuestario

**DEL 1 DE ENERO AL 31 DE DICIEMBRE DE 2023**

Análisis por: Programa Presupuestario

Clave Presupuestaria	Descripción	Egresos					Subejercicio Ene-Dic
		Aprobado Ene-Dic	Ampliaciones / (Reducciones) Ene-Dic	Modificado Ene-Dic	Devengado Ene-Dic	Pagado Ene-Dic	
Prog-Prop-TProy-NProyTAct-NAct	Concepto	(1)	(2)	(3=1+2)	(4)	(5)	(6=3-4)
LOCALIDAD DE BUCERIAS							
007 03 O 001 O 12	CONSTRUCCION DE PAVIMENTACION EN CONCRETO HIDRAULICO DE LA CALLE INDEPENDENCIA ENTRE LA CALLE 16 DE SEPTIEMBRE Y LA CALLE EMILIANO ZAPATA SAN VICENTE MPIO BAHIA DE BANDERAS , NAYARIT.	0.00	337,931.52	337,931.52	0.00	0.00	337,931.52
007 03 O 001 O 13	FISM-DF-07/2022 REHABILITACION DE RED DE AGUA POTABLE EN LA CALLE NIÑO ARTILLERO ENTRE AV. HEROE DE NACUZARI Y CALLE VALLE DE BANDERAS EN LA LOCALIDAD DE BUCERIAS	0.00	14,537.10	14,537.10	0.00	0.00	14,537.10
007 03 O 001 O 14	FISM-DF-08/2022 REHABILITACION DE RED DE ALCANTARILLADO SANITARIO EN AV. PACIFICO ENTRE JOSEFA ORTIZ DE DOMINGUEZ Y ANTONIO V. BONFIL EN LA LOCALIDAD DE BUCERIAS	0.00	134,206.85	134,206.85	0.00	0.00	134,206.85
007 03 O 001 O 15	FISM-DF-09/2022 REHABILITACION DE RED DE AGUA POTABLE EN AVENIDA PACIFICO ENTRE JOSEFA ORTIZ DE DOMINGUEZ Y ANTONIO V. BONFIL EN LA LOCALIDAD DE BUCERIAS	0.00	13,674.27	13,674.27	0.00	0.00	13,674.27
007 03 O 001 O 16	AMPLIACION DE RED DE ALCANTARILLADO SANITARIO EN LA CALLE LAS PALMAS ENTRE CAMICHIN Y PAROTA EN LA LOCALIDAD DE BUCERIAS NAYARIT.	0.00	27,091.53	27,091.53	0.00	0.00	27,091.53
007 03 O 001 O 17	CONSTRUCCION DE PAVIMENTACION EN CONCRETO HIDRAULICO DE LA AVENIDA DEL PACIFICO, ENTRE CALLE JOSEFA ORTIZ DE DOMINGUEZ Y ALFREDO V. BONFIL EN LA LOCALIDAD DE BUCERIAS, NAYARIT.	0.00	131,410.48	131,410.48	0.00	0.00	131,410.48
007 03 O 001 O 18	FISM-DF-11/2022 AMPLIACION DE RED DE AGUA POTABLE EN LA CALLE LAS PALMAS ENTRE CAMICHIN Y PAROTA EN LA LOCALIDAD DE BUCERIAS.	0.00	8,274.42	8,274.42	0.00	0.00	8,274.42
007 03 O 001 O 19	CONSTRUCCION DE PAVIMENTACION CON	0.00	3,146,779.61	3,146,779.61	1,195,035.80	1,195,035.80	1,951,743.81

"BAJO PROTESTA DE DECIR VERDAD DECLARAMOS QUE LOS ESTADOS FINANCIEROS Y SUS NOTAS, SON RAZONABLEMENTE CORRECTOS Y SON RESPONSABILIDAD DEL EMISOR"



**MUNICIPIO DE BAHIA DE BANDERAS NAYARIT**  
Sistema Integral de Contabilidad Gubernamental  
**ESTADO ANALITICO DEL EJERCICIO DEL PRESUPUESTO DE EGRESOS**  
Programa Presupuestario

**DEL 1 DE ENERO AL 31 DE DICIEMBRE DE 2023**

Análisis por: Programa Presupuestario

Clave Presupuestaria	Descripción	Egresos					Subejercicio Ene-Dic
		Aprobado Ene-Dic	Ampliaciones / (Reducciones) Ene-Dic	Modificado Ene-Dic	Devengado Ene-Dic	Pagado Ene-Dic	
Prog-Prop-TProy-NProyTAct-NAct	Concepto	(1)	(2)	(3=1+2)	(4)	(5)	(6=3-4)
	PIEDRA AHOGADA Y HUELLAS DE CONCRETO HIDRAULICO EN LA CALLE MANUEL M. PLASCENCIA ENTRE LA CALLE REVOLUCION Y CARR. A PUNTA DE MITA EN SAYULITA						
007 03 0 001 0 20	FISM-DF-12/2022 AMPLIACION DE RED DE AGUA POTABLE EN LA CALLE AGUSTIN DE ITURBIDE ENTRE JOSEFA ORTIZ DE DOMINGUEZ E IGNACIO ALLENDE, EN LA LOCALIDAD DE SAN VICENTE (VILLAS MIRAMAR)	0.00	32,276.69	32,276.69	0.00	0.00	32,276.69
007 03 0 001 0 21	FISM-DF-13/2022 AMPLIACION DE RED DE AGUA POTABLE EN CALLE VICENTE GUERRERO ENTRE ABASOLO Y MANTARRAYA, EN LA LOCALIDAD DE SAN VICENTE (VILLAS MIRAMAR)	0.00	29,122.01	29,122.01	0.00	0.00	29,122.01
007 03 0 001 0 22	AMPLIACION DE RED DE ALCANTARILLADO SANITARIO EN CALLE EUCALIPTO ENTRE CONSTRUCCION Y PALMAS Y LA CALLE GUASIMAS ENTRE VALLE BONITO Y CONSTITUCION EN LA LOCALIDAD DE MEZCALES NAYARIT.	0.00	289,244.71	289,244.71	289,244.70	289,244.70	0.01
007 03 0 001 0 23	REHABILITACION DE RED DE AGUA POTABLE EN LA CALLE PESCADOR ENTRE LAS CALLES ROBALO Y TIBURON, EN LA LOCALIDAD DE LA CRUZ DE HUANACAXTLE.	0.00	65,957.63	65,957.63	0.00	0.00	65,957.63
007 03 0 001 0 24	AMPLIACION DE RED DE AGUA POTABLE EN LA CALLE OLAS ALTAS ENTRE AVENIDA EMILIANO ZAPATA Y AVENIDA NIÑOS HEROES EN LA LOCALIDAD DE LAS JARRETADERAS.	0.00	17,415.33	17,415.33	0.00	0.00	17,415.33
007 03 0 001 0 25	AMPLIACION DE RED DE AGUA POTABLE EN LA CALLE JUAN BRAVO ENTRE FRANCISCO VILLA Y AMADO NERVO EN LA LOCALIDAD DE LAS JARRETADERAS.	0.00	107,253.75	107,253.75	0.00	0.00	107,253.75
007 03 0 001 0 26	AMPLIACION DE RED DE DRENAJE SANITARIO DE LA CALLE MANUEL M. PLASCENCIA ENTRE V. REVOLUCION Y CARR. A PUNTA DE MITA EN LA LOCALIDAD DE SAYULITA.	0.00	3,274.49	3,274.49	0.00	0.00	3,274.49
007 03 0 001 0 27	CONSTRUCCION DE RED DE AGUA POTABLE EN CALLE LA MANZANILLA ENTRE LAS CALLES CONSTITUCION Y EUCALIPTO EN LA	0.00	29,548.58	29,548.58	0.00	0.00	29,548.58

"BAJO PROTESTA DE DECIR VERDAD DECLARAMOS QUE LOS ESTADOS FINANCIEROS Y SUS NOTAS, SON RAZONABLEMENTE CORRECTOS Y SON REPOSABILIDAD DEL EMISOR"

**MUNICIPIO DE BAHIA DE BANDERAS NAYARIT**  
Sistema Integral de Contabilidad Gubernamental  
**ESTADO ANALITICO DEL EJERCICIO DEL PRESUPUESTO DE EGRESOS**  
Programa Presupuestario

**DEL 1 DE ENERO AL 31 DE DICIEMBRE DE 2023**

Análisis por: Programa Presupuestario

Clave Presupuestaria	Descripción	Egresos					
		Aprobado Ene-Dic	Ampliaciones / (Reducciones) Ene-Dic	Modificado Ene-Dic	Devengado Ene-Dic	Pagado Ene-Dic	Subejercicio Ene-Dic
Prog-Prop-TProy-NProyTAct-NAct	Concepto	(1)	(2)	(3=1+2)	(4)	(5)	(6=3-4)
	LOCALIDAD DE MEZCALES.						
007 03 O 001 O 28	REHABILITACION DE RED DE AGUA POTABLE EN LA CALLE MANUEL M. PLASCENCIA ENTRE AV. REVOLUCION Y CARR. A PUNTA DE MITA, EN LA LOCALIDAD DE SAYULITA.	0.00	18,457.80	18,457.80	0.00	0.00	18,457.80
007 03 O 001 O 29	AMPLIACION DE RED DE ALCANTARILLADO SANITARIO EN CALLE PESCADOR ENTRE ROBALO Y TIBURON EN LA CRUZ DE HUANACAXTLE.	0.00	1,487,909.18	1,487,909.18	1,184,841.97	1,184,841.97	303,067.21
007 03 O 001 O 30	AMPLIACION DE RED DE ALCANTARILLADO SANITARIO EN CALLE FRANCISCO JAVIER MINA ENTRE VICENTE GUERRERO Y AGUSTIN ITURBIDE EN SAN VICENTE	0.00	339,973.50	339,973.50	329,144.35	329,144.35	10,829.15
007 03 O 001 O 31	FOD-01/2021 TRABAJOS DE BACHEO Y RENIVELACION LOCALES CADENAMIENTO 0+000 A 0+540 EN LATERAL CARRETERA FEDERAL 200 TEPIC-PUERTO VALLARTA EN LA LOCALIDAD DE MEZCALEZ, NAYARIT	0.00	214,276.18	214,276.18	0.00	0.00	214,276.18
007 03 O 001 O 32	FOD-OP-01/2022 MODERNIZACION DEL SISTEMA DE CONTROL DE TRAFICO EN EL MUNICIPIO DE BAHIA DE BANDERAS, NAYARIT	0.00	376,673.31	376,673.31	0.00	0.00	376,673.31
007 03 O 001 O 33	FOD-03/2021 TRABAJOS DE BACHEO Y RENIVELACION LOCALES CADENAMIENTO 0+800 A 1+540 EN LA LATERAL CARRETERA FEDERAL 200 TEPIC-PUERTO VALLARTA EN LA LOCALIDAD DE BUCERIAS, NAYART.	0.00	93,853.84	93,853.84	0.00	0.00	93,853.84
007 03 O 001 O 34	CONSTRUCCION DE BANQUETAS EN ACABADO ESTAMPADO Y CONSTRUCCION DE ALUMBRADO PUBLICO EN AV. MEXICO ENTRE BLVD. NAYARIT Y CALLE NNIÑOS HEROES, EN LA LOCALIDAD DE JARRETADERAS, NAYARIT.	0.00	178,440.71	178,440.71	0.00	0.00	178,440.71
007 03 O 001 O 35	CONSTRUCCION DE PARADOR TURISTICO ETAPA 01, CARRETERA TEPIC-VALLARTA, ENTRONQUE PASO A DESNIVEL JARRETADERAS, EN EL MUNICIPIO DE BAHIA DE BANDERAS, NAYARIT.	0.00	6,036,766.62	6,036,766.62	4,386,936.13	4,386,936.13	1,649,830.49
007 03 O 001 O 36	TRABAJO DE BACHEO Y RENIVELACIONES LOCALES 0+520 A 1+160 DE LATERALES CARRETERA FED. 200 TRAMO 02 TEPIC -	0.00	1,221,198.60	1,221,198.60	1,036,946.52	1,036,946.52	184,252.08

"BAJO PROTESTA DE DECIR VERDAD DECLARAMOS QUE LOS ESTADOS FINANCIEROS Y SUS NOTAS, SON RAZONABLEMENTE CORRECTOS Y SON REONSABILIDAD DEL EMISOR"



**MUNICIPIO DE BAHIA DE BANDERAS NAYARIT**  
Sistema Integral de Contabilidad Gubernamental  
**ESTADO ANALITICO DEL EJERCICIO DEL PRESUPUESTO DE EGRESOS**  
Programa Presupuestario

**DEL 1 DE ENERO AL 31 DE DICIEMBRE DE 2023**

Análisis por: Programa Presupuestario

Clave Presupuestaria Descripción		Egresos					Subejercicio
Prog-Prop-TProy-NProyTAct-NAct	Concepto	Aprobado Ene-Dic	Ampliaciones / (Reducciones) Ene-Dic	Modificado Ene-Dic	Devengado Ene-Dic	Pagado Ene-Dic	Ene-Dic
		(1)	(2)	(3=1+2)	(4)	(5)	(6=3-4)
	PUERTO VALLARTA EN LOCALIDAD DE BUCERIAS.						
007 03 0 001 0 37	AMPLIACION DE RED DE ALCANTARILLADO EN LA CALLE MANZANILLA ENTRE EUCALIPTO Y CALLE CERRADA, EN LA LOCALIDAD DE MEZCALES, NAYARIT.	0.00	25,498.34	25,498.34	0.00	0.00	25,498.34
007 03 0 001 0 38	AMPLIACION DE RED DE ALCANTARILLADO EN CALLE PAROTAS ENTRE CONSTITUCION Y PALMAS EN LA LOCALIDAD DE MEZCALES, NAYARIT.	0.00	453.29	453.29	1.17	0.00	452.12
007 03 0 001 0 39	FOD-OP-02/2022 CONSTRUCCION DE PAVIMENTO EN CONCRETO HIDRAULICO DE LA CALLE JOSE MARIA MORELOS, ENTRE LAS CALLES MEXICO E HIDALGO (PARQUE)EN LA LOCALIDAD DE VALLE DE BANDERAS, EN EL MUNICIPIO DE VALLE DE BADERAS, NAYARIT	0.00	1,427,859.27	1,427,859.27	0.00	0.00	1,427,859.27
007 03 0 001 0 40	CONSTRUCCION ALUMBRADO PUBLICO Y OBRAS COMPLEMENTARIAS DE LA CALLE JOSE MARIA MORELOS ENTRE CALLE MEXICO Y CALLE HIDALGO (PARQUE) EN LA LOCALIDAD DE VALLE DE BANDERAS, NAYARIT.	0.00	922,289.19	922,289.19	475,024.78	475,024.78	447,264.41
007 03 0 001 0 41	CONSTRUCCION DE RED DE AGUA POTABLE EN CALLE PAROTAS ENTRE LAS CALLES HIGUERA Y CONSTITUCION, EN LA LOCALIDAD DE MEZCALES.	0.00	78,569.12	78,569.12	0.00	0.00	78,569.12
007 03 0 001 0 42	TRABAJO DE BACHEO Y RENIVELACIONES LOCALES 1+915 A 3+060 DE LATERALES CARRETERA FED. 200 PTO VALLARTA - TEPIC EN LOCALIDAD DE BUCERIAS, NAYARIT	0.00	1,300,422.18	1,300,422.18	1,281,466.48	1,281,466.48	18,955.70
007 03 0 001 0 43	TRABAJO DE BACHEO Y RENIVELACIONES LOCALES 0+000 A 0+800 DE LATERALES CARRETERA FED. 200 PTO VALLARTA - TEPIC EN LOCALIDAD DE BUCERIAS, NAYARIT.	0.00	1,359,291.33	1,359,291.33	1,043,305.04	1,043,305.04	315,986.29
007 03 0 001 0 44	TRABAJO DE BACHEO Y RENIVELACIONES LOCALES CADENAMIENTO 0+0000 A 0+800 EN LATERAL CARRETERA FEDERAL 200 PUERTO VALLARTA - TEPIC EN LA LOCALIDAD DE MEZCALES, NAYARIT.	0.00	1,294,559.37	1,294,559.37	1,263,014.23	1,263,014.23	31,545.14
<b>008</b>	<b>SERVICIOS PUBLICOS MUNICIPALES A LA COMUNIDAD</b>	<b>231,657,041.93</b>	<b>31,777,037.71</b>	<b>263,434,079.64</b>	<b>258,790,187.38</b>	<b>234,041,902.95</b>	<b>4,643,892.26</b>

**MUNICIPIO DE BAHIA DE BANDERAS NAYARIT**  
Sistema Integral de Contabilidad Gubernamental  
**ESTADO ANALITICO DEL EJERCICIO DEL PRESUPUESTO DE EGRESOS**  
Programa Presupuestario

**DEL 1 DE ENERO AL 31 DE DICIEMBRE DE 2023**

Análisis por: Programa Presupuestario

Clave Presupuestaria	Descripción	Egresos					Subejercicio Ene-Dic
		Aprobado Ene-Dic	Ampliaciones / (Reducciones) Ene-Dic	Modificado Ene-Dic	Devengado Ene-Dic	Pagado Ene-Dic	
Prog-Prop-TProy-NProyTAct-NAct	Concepto	(1)	(2)	(3=1+2)	(4)	(5)	(6=3-4)
<b>008 01</b>	<b>LA ADMINISTRACION PUBLICA MUNICIPAL REALIZA ACCIONES DE MANTENIMIENTO Y/O AMPLIACION A LA INFRAESTRUCTURA URBANA.</b>	<b>231,657,041.93</b>	<b>28,906,906.95</b>	<b>260,563,948.88</b>	<b>256,677,867.13</b>	<b>231,929,582.70</b>	<b>3,886,081.75</b>
<b>008 04</b>	<b>OBRA PUBLICA DE EJERCICIOS ANTERIORES</b>	<b>0.00</b>	<b>2,870,130.76</b>	<b>2,870,130.76</b>	<b>2,112,320.25</b>	<b>2,112,320.25</b>	<b>757,810.51</b>
008 04	0 001 OBRA PUBLICA DE EJERCICIOS ANTERIORES	0.00	2,870,130.76	2,870,130.76	2,112,320.25	2,112,320.25	757,810.51
008 04	0 001 0 01 CONSTRUCCION DE ALUMBRADO PUBLICO EN CALLE MANUEL M. PLASCENCIA ENTRE CALLE REVOLUCION Y CARRETERA SAYULITA-PUNTA DE MITA EN SAYULITA	0.00	382,243.52	382,243.52	382,243.52	382,243.52	0.00
008 04	0 001 0 02 RENCARPETAMIENTO DE PAVIMENTO ASFALTICO EN AV. MEXICO, ENTRE CARR. FED. 200 A VALLE ZIRAHUEN EN LA COLONIA VALLE DORADO DE LA LOCALIDAD DE MEZCALEZ, NAY.	0.00	312,012.13	312,012.13	0.00	0.00	312,012.13
008 04	0 001 0 03 CONSTRUCCION DE AGUA POTABLE EN CALLE EUCALIPTO ENTRE LAS CALLES HIGUERA Y LOS CERRITOS EN LA LOCALIDAD DE MEZCALES.	0.00	24,896.10	24,896.10	0.00	0.00	24,896.10
008 04	0 001 0 04 CONSTRUCCION DE PAVIMENTACION EN CONCRETO HIDRAULICO EN LA CALLE NIÑO ARTILLERO, ENTRE LAS CALLES A VALLE DE BANDERAS Y HEROES DE NACOZARI, BUCERIAS, NAYARIT.	0.00	2,150,979.01	2,150,979.01	1,730,076.73	1,730,076.73	420,902.28
<b>009</b>	<b>SERVICIOS DE BIENESTAR SOCIAL A LA PERSONA</b>	<b>74,036,843.64</b>	<b>35,012,289.25</b>	<b>109,049,132.89</b>	<b>108,978,147.74</b>	<b>90,373,881.84</b>	<b>70,985.15</b>
<b>009 01</b>	<b>SE AMPLIA LAS OBRAS DE MANTENIMIENTO EN XONAS DE AMPLIA PRIORIDAD</b>	<b>74,036,843.64</b>	<b>35,012,289.25</b>	<b>109,049,132.89</b>	<b>108,978,147.74</b>	<b>90,373,881.84</b>	<b>70,985.15</b>
<b>011</b>	<b>BIENESTAR SOCIAL, DEPORTIVO Y CULTURA A LA COMUNIDAD</b>	<b>4,191,046.08</b>	<b>-2,209,551.08</b>	<b>1,981,495.00</b>	<b>1,949,377.92</b>	<b>1,949,377.92</b>	<b>32,117.08</b>
<b>011 01</b>	<b>OPTIMIZAR LOS PROCESOS DE MEJORA REGULATORIA PARA LA OBTENCION Y RENOVACION DE LA LICENCIA DE FUNCIONAMIENTO.</b>	<b>4,191,046.08</b>	<b>-2,209,551.08</b>	<b>1,981,495.00</b>	<b>1,949,377.92</b>	<b>1,949,377.92</b>	<b>32,117.08</b>
<b>012</b>	<b>DESARROLLO ECONOMICO</b>	<b>17,416,830.27</b>	<b>-272,100.29</b>	<b>17,144,729.98</b>	<b>15,758,510.60</b>	<b>15,614,249.30</b>	<b>1,386,219.38</b>
<b>012 01</b>	<b>LOS CIUDADANOS MENOS FAVORECIDOS, EN REZAGO, POBREZA Y GRUPOS VULNERABLES DISMINUYEN SU VULNERABILIDAD CON SERVICIOS Y APOYOS INSTITUCIONALES</b>	<b>17,416,830.27</b>	<b>-272,100.29</b>	<b>17,144,729.98</b>	<b>15,758,510.60</b>	<b>15,614,249.30</b>	<b>1,386,219.38</b>
<b>013</b>	<b>DESARROLLO TURISTICO</b>	<b>12,125,516.54</b>	<b>-660,388.21</b>	<b>11,465,128.33</b>	<b>10,753,336.19</b>	<b>10,685,495.86</b>	<b>711,792.14</b>
<b>013 01</b>	<b>TODOS MERECEMOS ESTAR BIEN</b>	<b>12,125,516.54</b>	<b>-660,388.21</b>	<b>11,465,128.33</b>	<b>10,753,336.19</b>	<b>10,685,495.86</b>	<b>711,792.14</b>



**MUNICIPIO DE BAHIA DE BANDERAS NAHARIT**  
Sistema Integral de Contabilidad Gubernamental  
**ESTADO ANALITICO DEL EJERCICIO DEL PRESUPUESTO DE EGRESOS**  
Programa Presupuestario

**DEL 1 DE ENERO AL 31 DE DICIEMBRE DE 2023**

Análisis por: Programa Presupuestario

Clave Presupuestaria Descripción	Egresos					
	Aprobado Ene-Dic	Ampliaciones / (Reducciones) Ene-Dic	Modificado Ene-Dic	Devengado Ene-Dic	Pagado Ene-Dic	Subejercicio Ene-Dic
Prog-Prop-TProy-NProyTAct-NAct Concepto	(1)	(2)	(3=1+2)	(4)	(5)	(6=3-4)
<b>015 EQUIDAD DE GENERO E INCLUSIÓN SOCIAL</b>	<b>58,000,000.00</b>	<b>229,425.60</b>	<b>58,229,425.60</b>	<b>58,229,425.60</b>	<b>58,229,425.60</b>	<b>0.00</b>
<b>015 01 LA CIUDADANIA RECIBE ATENCION PUNTUAL Y OPORTUNA EN LAS SOLICITUDES INTERPUESTAS EN MATERIA DE TRANSPARENCIA Y ACCESO A LA INFORMACION</b>	<b>58,000,000.00</b>	<b>229,425.60</b>	<b>58,229,425.60</b>	<b>58,229,425.60</b>	<b>58,229,425.60</b>	<b>0.00</b>
<b>016 PROGRAMA DE ATENCIÓN A GRUPOS VULNERABLES</b>	<b>4,877,406.53</b>	<b>0.00</b>	<b>4,877,406.53</b>	<b>4,877,406.53</b>	<b>4,877,406.53</b>	<b>0.00</b>
<b>016 01 LOS SERVIDORES PUBLICOS MUNICIPALES CUENTAN TIC'S QUE MEJORAN LA OPERACION Y DISTRIBUCION DE LA INFORMACION BRINDADA A LA CIUDADANIA Y LA PRESTACION DE SERVICIOS ELECTRONICOS.</b>	<b>4,877,406.53</b>	<b>0.00</b>	<b>4,877,406.53</b>	<b>4,877,406.53</b>	<b>4,877,406.53</b>	<b>0.00</b>
<b>018 TRANSPARENCIA Y RENDICION DE CUENTAS</b>	<b>9,732,940.87</b>	<b>165,146,150.13</b>	<b>174,879,091.00</b>	<b>116,391,965.60</b>	<b>103,221,704.15</b>	<b>58,487,125.40</b>
<b>018 01 LOS INGRESOS PROPIOS MUNICIPALES INCREMENTAN SU ESTRUCTURA PORCENTUAL CON RESPECTO AL TOTAL DE LOS INGRESOS MUNICIPALES.</b>	<b>9,732,940.87</b>	<b>165,146,150.13</b>	<b>174,879,091.00</b>	<b>116,391,965.60</b>	<b>103,221,704.15</b>	<b>58,487,125.40</b>
<b>019 COMBATE A LA CORRUPCION</b>	<b>21,584,018.69</b>	<b>15,711,367.18</b>	<b>37,295,385.87</b>	<b>37,241,609.66</b>	<b>37,161,140.60</b>	<b>53,776.21</b>
<b>019 01 LAS FINANZAS MUNICIPALES CUMPLEN EL COMPROMISO DEL REZAGO DE OBLIGACIONES FINANCIERAS</b>	<b>21,584,018.69</b>	<b>15,711,367.18</b>	<b>37,295,385.87</b>	<b>37,241,609.66</b>	<b>37,161,140.60</b>	<b>53,776.21</b>
<b>020 MODERNIZACION Y MEJORA ADMINISTRATIVA</b>	<b>111,979,721.43</b>	<b>22,118,674.59</b>	<b>134,098,396.02</b>	<b>126,847,153.36</b>	<b>120,649,809.11</b>	<b>7,251,242.66</b>
<b>020 01 EL PROYECTO PBR PRESENTA LOS INDICADORES ESTRATEGICOS Y DE GESTION PARA SU REVISION Y REDIRECCION.</b>	<b>111,979,721.43</b>	<b>22,118,674.59</b>	<b>134,098,396.02</b>	<b>126,847,153.36</b>	<b>120,649,809.11</b>	<b>7,251,242.66</b>
<b>021 ORDENAMIENTO METROPOLITANO</b>	<b>14,788,522.39</b>	<b>-0.01</b>	<b>14,788,522.38</b>	<b>14,788,522.38</b>	<b>14,788,522.38</b>	<b>0.00</b>
<b>021 01 ORDENAMIENTO METROPOLITANO</b>	<b>14,788,522.39</b>	<b>-0.01</b>	<b>14,788,522.38</b>	<b>14,788,522.38</b>	<b>14,788,522.38</b>	<b>0.00</b>
<b>024 AUTONOMIA FINANCIERA</b>	<b>165,310,055.03</b>	<b>-60,738,639.32</b>	<b>104,571,415.71</b>	<b>99,515,544.91</b>	<b>93,467,705.89</b>	<b>5,055,870.80</b>
<b>024 01 AUTONOMIA FINANCIERA</b>	<b>165,310,055.03</b>	<b>-60,738,639.32</b>	<b>104,571,415.71</b>	<b>99,515,544.91</b>	<b>93,467,705.89</b>	<b>5,055,870.80</b>
<b>TOTAL DEL GASTO:</b>	<b>1,260,488,898.55</b>	<b>780,210,088.01</b>	<b>2,040,698,986.56</b>	<b>1,522,564,768.73</b>	<b>1,394,570,271.29</b>	<b>518,134,217.83</b>

**MUNICIPIO DE BAHIA DE BANDERAS NAHARIT**  
**Sistema Integral de Contabilidad Gubernamental**  
**ESTADO ANALITICO DEL EJERCICIO DEL PRESUPUESTO DE EGRESOS**  
 Programa Presupuestario

**DEL 1 DE ENERO AL 31 DE DICIEMBRE DE 2023**

Análisis por: Programa Presupuestario		Egresos					
Clave Presupuestaria	Descripción	Aprobado Ene-Dic	Ampliaciones / (Reducciones) Ene-Dic	Modificado Ene-Dic	Devengado Ene-Dic	Pagado Ene-Dic	Subejercicio Ene-Dic
Prog-Prop-TProy-NProyTAct-NAct	Concepto	(1)	(2)	(3=1+2)	(4)	(5)	(6=3-4)

Nota: Estas firmas corresponden al ESTADO ANALITICO DEL EJERCICIO DEL PRESUPUESTO DE EGRESOS

  
 PRESIDENTE  


---

**MTRA. MIRTHA ILIANA VILLALVAZO AMAYA**

TESORERA MUNICIPAL  
  


---

**L.C.P. MELINA EUGENIA ARTEAGA PONCE**



- **Indicadores de Postura Fiscal**



**Hagamos**  
la mejor  
**historia**

**MUNICIPIO DE BAHIA DE BANDERAS NAYARIT**  
Sistema Integral de Contabilidad Gubernamental  
**INDICADORES DE POSTURA FISCAL**  
**DEL 1 DE ENERO AL 31 DE DICIEMBRE DE 2023**  
(Cifras en Pesos)

Concepto	Estimado/Aprobado	Devengado	Recaudado/Pagado
<b>I. Ingresos Presupuestarios</b>			
1. Ingresos del Gobierno de la Entidad Federativa			
2. Ingresos del Sector Paraestatal	1,260,488,898.55	1,544,931,128.61	1,544,931,128.61
<b>II. Egresos Presupuestarios</b>			
3. Egresos del Gobierno de la Entidad Federativa			
4. Egresos del Sector Paraestatal	1,260,488,898.55	1,522,564,768.73	1,394,570,271.29
<b>III. Balance Presupuestario(Superávit o Déficit)(III = I - II)</b>	<b>0.00</b>	<b>22,366,359.88</b>	<b>150,360,857.32</b>

Concepto	Estimado/Aprobado	Devengado	Recaudado/Pagado
<b>III. Balance Presupuestario(Superávit o Déficit)</b>	<b>0.00</b>	<b>22,366,359.88</b>	<b>150,360,857.32</b>
<b>IV. Intereses, Comisiones y Gastos de la Deuda</b>	<b>19,140,931.20</b>	<b>23,915,016.18</b>	<b>23,915,016.18</b>
<b>V. Balance Primario(Superávit o Déficit)(V = III + IV)</b>	<b>-19,140,931.20</b>	<b>-1,548,656.30</b>	<b>126,445,841.14</b>

Concepto	Estimado/Aprobado	Devengado	Recaudado/Pagado
<b>A. Financiamiento</b>	<b>60,000,000.00</b>	<b>0.00</b>	<b>0.00</b>
<b>B. Amortización de la Deuda</b>	<b>69,221,551.00</b>	<b>9,221,551.00</b>	<b>9,221,551.00</b>
<b>C. Financiamiento Neto</b>	<b>-9,221,551.00</b>	<b>-9,221,551.00</b>	<b>-9,221,551.00</b>



- **Anexos**



**Hagamos**  
la mejor  
**historia**

## MUNICIPIO DE BAHIA DE BANDERAS NAYARIT

Sistema Integral de Contabilidad Gubernamental

### BALANZA DE COMPROBACION

DEL 1 DE ENERO AL 31 DE DICIEMBRE DE 2023

Descripción	Saldo Anterior		Movimientos		Saldo Actual	
	Debe	Haber	Debe	Haber	Debe	Haber
<b>ACTIVO</b>						
<b>ACTIVO CIRCULANTE</b>	<b>706,451,465.48</b>	<b>0.00</b>	<b>3,608,896,421.98</b>	<b>3,575,941,826.65</b>	<b>739,406,060.81</b>	<b>0.00</b>
EFFECTIVO Y EQUIVALENTES	670,953,753.22	0.00	3,420,746,490.09	3,399,975,243.07	691,725,000.24	0.00
EFFECTIVO	8,000.00	0.00	0.00	0.00	8,000.00	0.00
BANCOS/TESORERIA	638,949,328.06	0.00	2,913,923,452.18	2,870,517,777.38	682,355,002.86	0.00
DEPOSITOS DE FONDOS DE TERCEROS EN GARANTIA Y/O ADMINISTRACION	31,996,425.16	0.00	506,823,037.91	529,457,465.69	9,361,997.38	0.00
DERECHOS A RECIBIR EFFECTIVO O EQUIVALENTES	24,849,102.21	0.00	138,193,804.29	132,455,574.75	30,587,331.75	0.00
CUENTAS POR COBRAR A CORTO PLAZO	707,563.17	0.00	58,775.19	60,500.25	705,838.11	0.00
DEUDORES DIVERSOS POR COBRAR A CORTO PLAZO	15,857,372.84	0.00	98,640,107.11	95,185,103.51	19,312,376.44	0.00
DEUDORES POR ANTICIPOS DE LA TESORERIA A CORTO PLAZO	189,960.16	0.00	3,792,090.63	3,651,689.63	330,361.16	0.00
OTROS DERECHOS A RECIBIR EFFECTIVO O EQUIVALENTES A CORTO PLAZO	8,094,206.04	0.00	35,702,831.36	33,558,281.36	10,238,756.04	0.00
DERECHOS A RECIBIR BIENES O SERVICIOS	10,648,610.05	0.00	49,956,127.60	43,511,008.83	17,093,728.82	0.00
ANTICIPO A PROVEEDORES POR ADQUISICIÓN DE BIENES Y PRESTACIÓN DE SERVICIOS A CORTO PLAZO	7,670,588.10	0.00	0.00	375,000.00	7,295,588.10	0.00
ANTICIPO A CONTRATISTAS POR OBRAS PÚBLICAS A CORTO PLAZO	2,978,021.95	0.00	49,956,127.60	43,136,008.83	9,798,140.72	0.00



# MUNICIPIO DE BAHIA DE BANDERAS NAYARIT

## Sistema Integral de Contabilidad Gubernamental

### BALANZA DE COMPROBACION

DEL 1 DE ENERO AL 31 DE DICIEMBRE DE 2023

Descripción	Saldo Anterior		Movimientos		Saldo Actual	
	Debe	Haber	Debe	Haber	Debe	Haber
<b>ACTIVO NO CIRCULANTE</b>	<b>1,823,161,542.94</b>	<b>0.00</b>	<b>340,067,831.04</b>	<b>71,345,465.66</b>	<b>2,091,883,908.32</b>	<b>0.00</b>
BIENES INMUEBLES, INFRAESTRUCTURA Y CONSTRUCCIONES EN PROCESO	1,558,095,801.91	0.00	224,781,741.72	58,634,969.79	1,724,242,573.84	0.00
TERRENOS	730,696,465.19	0.00	0.00	0.00	730,696,465.19	0.00
CONSTRUCCIONES EN PROCESO EN BIENES DE DOMINIO PÚBLICO	806,978,187.51	0.00	224,179,946.48	58,634,969.79	972,523,164.20	0.00
CONSTRUCCIONES EN PROCESO EN BIENES PROPIOS	16,221,149.21	0.00	601,795.24	0.00	16,822,944.45	0.00
OTROS BIENES INMUEBLES	4,200,000.00	0.00	0.00	0.00	4,200,000.00	0.00
BIENES MUEBLES	254,500,157.99	0.00	115,094,851.54	12,710,495.87	356,884,513.66	0.00
MOBILIARIO Y EQUIPO DE ADMINISTRACIÓN	47,940,262.08	0.00	17,738,919.60	802,894.17	64,876,287.51	0.00
MOBILIARIO Y EQUIPO EDUCACIONAL Y RECREATIVO	6,277,507.54	0.00	469,026.77	47,288.91	6,699,245.40	0.00
EQUIPO E INSTRUMENTAL MÉDICO Y DE LABORATORIO	108,674.19	0.00	146,200.00	0.00	254,874.19	0.00
VEHICULOS Y EQUIPO DE TRANSPORTE	148,825,351.93	0.00	57,255,088.28	9,925,093.99	196,155,346.22	0.00
EQUIPO DE DEFENSA Y SEGURIDAD	13,079,653.04	0.00	7,005,610.65	1,576,900.00	18,508,363.69	0.00
MAQUINARIA, OTROS EQUIPOS Y HERRAMIENTAS	37,531,735.03	0.00	32,439,454.26	358,318.80	69,612,870.49	0.00
COLECCIONES, OBRAS DE ARTE Y OBJETOS VALIOSOS	315,284.18	0.00	40,551.98	0.00	355,836.16	0.00
ACTIVOS BIOLÓGICOS	421,690.00	0.00	0.00	0.00	421,690.00	0.00
ACTIVOS INTANGIBLES	10,565,583.04	0.00	191,237.78	0.00	10,756,820.82	0.00
SOFTWARE	8,615,998.05	0.00	191,237.78	0.00	8,807,235.83	0.00

# MUNICIPIO DE BAHIA DE BANDERAS NAYARIT

## Sistema Integral de Contabilidad Gubernamental

### BALANZA DE COMPROBACION DEL 1 DE ENERO AL 31 DE DICIEMBRE DE 2023

Descripción	Saldo Anterior		Movimientos		Saldo Actual	
	Debe	Haber	Debe	Haber	Debe	Haber
LICENCIAS	1,949,584.99	0.00	0.00	0.00	1,949,584.99	0.00
<b>PASIVO</b>						
<b>PASIVO CIRCULANTE</b>	<b>0.00</b>	<b>479,104,529.85</b>	<b>1,909,200,933.84</b>	<b>1,922,656,630.45</b>	<b>0.00</b>	<b>492,560,226.46</b>
CUENTAS POR PAGAR A CORTO PLAZO	0.00	433,017,648.06	1,721,624,988.78	1,703,925,258.20	0.00	415,317,917.48
SERVICIOS PERSONALES POR PAGAR A CORTO PLAZO	0.00	26,032,926.14	106,279,460.40	103,880,384.39	0.00	23,633,850.13
PROVEEDORES POR PAGAR A CORTO PLAZO	0.00	189,114,556.97	744,297,784.52	746,084,206.39	0.00	190,900,978.84
CONTRATISTAS POR OBRAS PÚBLICAS POR PAGAR A CORTO PLAZO	0.00	87,540,280.78	239,669,444.59	209,425,559.52	0.00	57,296,395.71
TRANSFERENCIAS OTORGADAS POR PAGAR A CORTO PLAZO	0.00	1,751,000.00	82,052,311.13	87,800,207.13	0.00	7,498,896.00
RETENCIONES Y CONTRIBUCIONES POR PAGAR A CORTO PLAZO	0.00	63,498,097.87	521,777,328.09	527,633,854.67	0.00	69,354,624.45
DEVOLUCIONES DE LA LEY DE INGRESOS POR PAGAR A CORTO PLAZO	0.00	16,365,205.60	27,547,855.82	29,100,241.87	0.00	17,917,591.65
OTRAS CUENTAS POR PAGAR A CORTO PLAZO	0.00	48,715,580.70	804.23	804.23	0.00	48,715,580.70
DOCUMENTOS POR PAGAR A CORTO PLAZO	0.00	503,493.55	0.00	0.00	0.00	503,493.55
OTROS DOCUMENTOS POR PAGAR A CORTO PLAZO	0.00	503,493.55	0.00	0.00	0.00	503,493.55
PORCIÓN A CORTO PLAZO DE LA DEUDA PÚBLICA A LARGO PLAZO	0.00	0.03	9,221,551.00	9,221,551.00	0.00	0.03



# MUNICIPIO DE BAHIA DE BANDERAS NAYARIT

## Sistema Integral de Contabilidad Gubernamental

### BALANZA DE COMPROBACION DEL 1 DE ENERO AL 31 DE DICIEMBRE DE 2023

Descripción	Saldo Anterior		Movimientos		Saldo Actual	
	Debe	Haber	Debe	Haber	Debe	Haber
PORCIÓN A CORTO PLAZO DE LA DEUDA PÚBLICA INTERNA	0.00	0.03	9,221,551.00	9,221,551.00	0.00	0.03
PROVISIONES A CORTO PLAZO	0.00	2,658.24	26,239,552.97	26,239,552.97	0.00	2,658.24
PROVISIÓN PARA DEMANDAS Y JUICIOS A CORTO PLAZO	0.00	2,658.24	26,239,552.97	26,239,552.97	0.00	2,658.24
OTROS PASIVOS A CORTO PLAZO	0.00	45,580,729.97	152,114,841.09	183,270,268.28	0.00	76,736,157.16
INGRESOS POR CLASIFICAR	0.00	45,580,729.97	152,114,841.09	183,270,268.28	0.00	76,736,157.16
<b>PASIVO NO CIRCULANTE</b>	<b>0.00</b>	<b>169,296,798.00</b>	<b>9,221,551.00</b>	<b>0.00</b>	<b>0.00</b>	<b>160,075,247.00</b>
DEUDA PÚBLICA A LARGO PLAZO	0.00	168,996,798.00	9,221,551.00	0.00	0.00	159,775,247.00
PRÉSTAMOS DE LA DEUDA PÚBLICA INTERNA POR PAGAR A LARGO PLAZO	0.00	168,996,798.00	9,221,551.00	0.00	0.00	159,775,247.00
PROVISIONES A LARGO PLAZO	0.00	300,000.00	0.00	0.00	0.00	300,000.00
PROVISIÓN PARA DEMANDAS Y JUICIOS A LARGO PLAZO	0.00	300,000.00	0.00	0.00	0.00	300,000.00
<b>HACIENDA PÚBLICA/PATRIMONIO</b>	<b>0.00</b>	<b>850,947,571.99</b>	<b>0.00</b>	<b>0.00</b>	<b>0.00</b>	<b>850,947,571.99</b>
<b>HACIENDA PÚBLICA/PATRIMONIO CONTRIBUIDO</b>						
DONACIONES DE CAPITAL	0.00	789,486,770.82	0.00	0.00	0.00	789,486,770.82
TERRENOS	0.00	789,486,770.82	0.00	0.00	0.00	789,486,770.82
ACTUALIZACIÓN DE LA HACIENDA PÚBLICA/PATRIMONIO	0.00	61,460,801.17	0.00	0.00	0.00	61,460,801.17
PATRIMONIO	0.00	67,983,356.07	0.00	0.00	0.00	67,983,356.07
BAJA DE BIENES MUEBLES	6,522,554.90	0.00	0.00	0.00	6,522,554.90	0.00
<b>HACIENDA PÚBLICA/</b>	<b>0.00</b>	<b>1,030,264,108.58</b>	<b>22,460,578.46</b>	<b>267,042.69</b>	<b>0.00</b>	<b>1,008,070,572.81</b>

# MUNICIPIO DE BAHIA DE BANDERAS NAYARIT

## Sistema Integral de Contabilidad Gubernamental

### BALANZA DE COMPROBACION

DEL 1 DE ENERO AL 31 DE DICIEMBRE DE 2023

Descripción	Saldo Anterior		Movimientos		Saldo Actual	
	Debe	Haber	Debe	Haber	Debe	Haber
<b>PATRIMONIO GENERADO</b>						
RESULTADOS DE EJERCICIOS ANTERIORES	0.00	1,020,562,327.33	22,388,066.81	267,042.69	0.00	998,441,303.21
RESULTADOS DE EJERCICIOS ANTERIORES AL ...	0.00	161,027.77	0.00	0.00	0.00	161,027.77
RESULTADO DE EJERCICIOS POSTERIORES AL ...	0.00	1,020,401,299.56	22,388,066.81	267,042.69	0.00	998,280,275.44
RECTIFICACIONES DE RESULTADOS DE EJERCICIOS ANTERIORES	0.00	9,701,781.25	72,511.65	0.00	0.00	9,629,269.60
CAMBIOS EN POLÍTICAS CONTABLES	0.00	12,250,557.29	0.00	0.00	0.00	12,250,557.29
CAMBIOS POR ERRORES CONTABLES	2,548,776.04	0.00	72,511.65	0.00	2,621,287.69	0.00
<b>INGRESOS Y OTROS BENEFICIOS</b>						
<b>INGRESOS DE GESTIÓN</b>	<b>0.00</b>	<b>0.00</b>	<b>33,113,908.75</b>	<b>1,088,419,455.89</b>	<b>0.00</b>	<b>1,055,305,547.14</b>
IMPUESTOS	0.00	0.00	1,442,975.16	724,741,280.78	0.00	723,298,305.62
IMPUESTOS SOBRE EL PATRIMONIO	0.00	0.00	1,429,740.76	716,366,315.87	0.00	714,936,575.11
ACCESORIOS DE IMPUESTOS	0.00	0.00	13,234.40	8,374,964.91	0.00	8,361,730.51
CONTRIBUCIONES DE MEJORAS	0.00	0.00	222,304.24	21,487,175.94	0.00	21,264,871.70
CONTRIBUCIÓN DE MEJORAS POR OBRAS PÚBLICAS	0.00	0.00	222,304.24	21,487,175.94	0.00	21,264,871.70
DERECHOS	0.00	0.00	82,954.15	270,462,125.00	0.00	270,379,170.85
DERECHOS POR PRESTACIÓN DE SERVICIOS	0.00	0.00	82,954.15	269,676,645.78	0.00	269,593,691.63
OTROS DERECHOS	0.00	0.00	0.00	785,479.22	0.00	785,479.22
PRODUCTOS DE TIPO CORRIENTE	0.00	0.00	207.00	5,667,738.26	0.00	5,667,531.26
OTROS PRODUCTOS	0.00	0.00	207.00	5,667,738.26	0.00	5,667,531.26



# MUNICIPIO DE BAHIA DE BANDERAS NAYARIT

## Sistema Integral de Contabilidad Gubernamental

### BALANZA DE COMPROBACION DEL 1 DE ENERO AL 31 DE DICIEMBRE DE 2023

Descripción	Saldo Anterior		Movimientos		Saldo Actual	
	Debe	Haber	Debe	Haber	Debe	Haber
QUE GENERAN INGRESOS CORRIENTES						
APROVECHAMIENTOS DE TIPO CORRIENTE	0.00	0.00	31,365,468.20	66,061,135.91	0.00	34,695,667.71
INCENTIVOS DERIVADOS DE LA COLABORACIÓN FISCAL	0.00	0.00	0.00	1,454.50	0.00	1,454.50
MULTAS	0.00	0.00	6,149.20	3,734,644.18	0.00	3,728,494.98
REINTEGROS	0.00	0.00	31,336,419.49	35,358,921.71	0.00	4,022,502.22
APROVECHAMIENTOS POR APORTACIONES Y COOPERACIONES	0.00	0.00	0.00	2,835,486.83	0.00	2,835,486.83
OTROS APROVECHAMIENTOS	0.00	0.00	22,899.51	24,130,628.69	0.00	24,107,729.18
<b>PARTICIPACIONES, APORTACIONES, TRANSFERENCIAS, ASIGNACIONES, SUBSIDIOS Y OTRAS AYUDAS</b>	<b>0.00</b>	<b>0.00</b>	<b>120,628.00</b>	<b>486,222,184.54</b>	<b>0.00</b>	<b>486,101,556.54</b>
PARTICIPACIONES Y APORTACIONES	0.00	0.00	120,628.00	486,222,184.54	0.00	486,101,556.54
PARTICIPACIONES	0.00	0.00	0.00	267,317,670.05	0.00	267,317,670.05
APORTACIONES	0.00	0.00	0.00	212,179,440.30	0.00	212,179,440.30
CONVENIOS	0.00	0.00	120,628.00	5,820,909.50	0.00	5,700,281.50
RENDIMIENTOS DE APORTACIONES Y CONVENIOS	0.00	0.00	0.00	904,164.69	0.00	904,164.69
<b>OTROS INGRESOS Y BENEFICIOS</b>	<b>0.00</b>	<b>0.00</b>	<b>0.00</b>	<b>3,524,024.93</b>	<b>0.00</b>	<b>3,524,024.93</b>
OTROS INGRESOS Y BENEFICIOS VARIOS	0.00	0.00	0.00	3,524,024.93	0.00	3,524,024.93
OTROS INGRESOS Y BENEFICIOS VARIOS	0.00	0.00	0.00	3,524,024.93	0.00	3,524,024.93
<b>GASTOS Y OTRAS PÉRDIDAS</b>						
<b>GASTOS DE FUNCIONAMIENTO</b>	<b>0.00</b>	<b>0.00</b>	<b>1,104,972,080.47</b>	<b>73,339,889.69</b>	<b>1,031,632,190.78</b>	<b>0.00</b>

# MUNICIPIO DE BAHIA DE BANDERAS NAYARIT

Sistema Integral de Contabilidad Gubernamental

## BALANZA DE COMPROBACION DEL 1 DE ENERO AL 31 DE DICIEMBRE DE 2023

Descripción	Saldo Anterior		Movimientos		Saldo Actual	
	Debe	Haber	Debe	Haber	Debe	Haber
SERVICIOS PERSONALES	0.00	0.00	472,831,239.38	23,386,723.07	449,444,516.31	0.00
REMUNERACIONES AL PERSONAL DE CARÁCTER PERMANENTE	0.00	0.00	224,429,151.05	486,655.98	223,942,495.07	0.00
REMUNERACIONES ADICIONALES Y ESPECIALES	0.00	0.00	145,046,200.60	481,981.68	144,564,218.92	0.00
SEGURIDAD SOCIAL	0.00	0.00	63,264,181.80	21,893,283.51	41,370,898.29	0.00
OTRAS PRESTACIONES SOCIALES Y ECONOMICAS	0.00	0.00	39,553,367.31	350,253.14	39,203,114.17	0.00
PAGO DE ESTIMULOS A SERVIDORES PUBLICOS	0.00	0.00	538,338.62	174,548.76	363,789.86	0.00
MATERIALES Y SUMINISTROS	0.00	0.00	125,318,939.22	9,637,203.96	115,681,735.26	0.00
MATERIALES DE ADMINISTRACION, EMISION DE DOCUMENTOS Y ARTICULOS OFICIALES	0.00	0.00	8,487,709.27	233,087.13	8,254,622.14	0.00
ALIMENTOS Y UTENSILIOS	0.00	0.00	1,327,169.03	366,155.83	961,013.20	0.00
MATERIALES Y ARTICULOS DE CONSTRUCCION Y DE REPARACION	0.00	0.00	23,347,164.76	733,856.13	22,613,308.63	0.00
PRODUCTOS QUIMICOS, FARMACEUTICOS Y DE LABORATORIO	0.00	0.00	2,001,205.84	42,369.55	1,958,836.29	0.00
COMBUSTIBLES, LUBRICANTES Y ADITIVOS	0.00	0.00	72,619,758.41	7,847,317.42	64,772,440.99	0.00
VESTUARIO, BLANCOS, PRENDAS DE PROTECCION Y ARTICULOS	0.00	0.00	3,186,504.39	62,822.95	3,123,681.44	0.00



# MUNICIPIO DE BAHIA DE BANDERAS NAYARIT

## Sistema Integral de Contabilidad Gubernamental

### BALANZA DE COMPROBACION DEL 1 DE ENERO AL 31 DE DICIEMBRE DE 2023

Descripción	Saldo Anterior		Movimientos		Saldo Actual	
	Debe	Haber	Debe	Haber	Debe	Haber
DEPORTIVOS						
MATERIALES Y SUMINISTROS PARA SEGURIDAD	0.00	0.00	4,715,778.16	0.00	4,715,778.16	0.00
HERRAMIENTAS, REFACCIONES Y ACCESORIOS MENORES	0.00	0.00	9,633,649.36	351,594.95	9,282,054.41	0.00
SERVICIOS GENERALES	0.00	0.00	506,821,901.87	40,315,962.66	466,505,939.21	0.00
SERVICIOS BÁSICOS	0.00	0.00	44,634,801.19	6,716,659.52	37,918,141.67	0.00
SERVICIOS DE ARRENDAMIENTO	0.00	0.00	128,627,604.75	10,977,238.58	117,650,366.17	0.00
SERVICIOS PROFESIONALES, CIENTÍFICOS Y TÉCNICOS Y OTROS SERVICIOS	0.00	0.00	61,716,566.99	16,216,592.05	45,499,974.94	0.00
SERVICIOS FINANCIEROS, BANCARIOS Y COMERCIALES	0.00	0.00	5,773,206.29	5,133.98	5,768,072.31	0.00
SERVICIOS DE INSTALACION, REPARACION, MANTENIMIENTO Y CONSERVACION	0.00	0.00	77,316,764.67	1,632,793.08	75,683,971.59	0.00
SERVICIOS DE COMUNICACION SOCIAL Y PUBLICIDAD	0.00	0.00	5,262,164.76	153,879.54	5,108,285.22	0.00
SERVICIOS DE TRASLADO Y VIATICOS	0.00	0.00	1,081,178.03	81,803.27	999,374.76	0.00
SERVICIOS OFICIALES	0.00	0.00	56,946,702.16	2,523,467.85	54,423,234.31	0.00
OTROS SERVICIOS GENERALES	0.00	0.00	125,462,913.03	2,008,394.79	123,454,518.24	0.00
<b>TRANSFERENCIAS, ASIGNACIONES, SUBSIDIOS Y OTRAS AYUDAS</b>	<b>0.00</b>	<b>0.00</b>	<b>179,571,879.04</b>	<b>9,824,308.26</b>	<b>169,747,570.78</b>	<b>0.00</b>
TRANSFERENCIAS INTERNAS Y	0.00	0.00	87,373,082.67	9,465,408.26	77,907,674.41	0.00

## MUNICIPIO DE BAHIA DE BANDERAS NAYARIT

Sistema Integral de Contabilidad Gubernamental

### BALANZA DE COMPROBACION DEL 1 DE ENERO AL 31 DE DICIEMBRE DE 2023

Descripción	Saldo Anterior		Movimientos		Saldo Actual	
	Debe	Haber	Debe	Haber	Debe	Haber
ASIGNACIONES AL SECTOR PÚBLICO						
ASIGNACIONES AL SECTOR PÚBLICO	0.00	0.00	87,373,082.67	9,465,408.26	77,907,674.41	0.00
SUBSIDIOS Y SUBVENCIONES	0.00	0.00	33,514,308.53	0.00	33,514,308.53	0.00
SUBSIDIOS	0.00	0.00	33,514,308.53	0.00	33,514,308.53	0.00
AYUDAS SOCIALES	0.00	0.00	31,689,400.46	358,900.00	31,330,500.46	0.00
AYUDAS SOCIALES A PERSONAS	0.00	0.00	31,689,400.46	358,900.00	31,330,500.46	0.00
PENSIONES Y JUBILACIONES	0.00	0.00	26,995,087.38	0.00	26,995,087.38	0.00
PENSIONES	0.00	0.00	11,433,392.97	0.00	11,433,392.97	0.00
JUBILACIONES	0.00	0.00	15,561,694.41	0.00	15,561,694.41	0.00
<b>INTERESES, COMISIONES Y OTROS GASTOS DE LA DEUDA PÚBLICA</b>	<b>0.00</b>	<b>0.00</b>	<b>23,915,016.18</b>	<b>0.00</b>	<b>23,915,016.18</b>	<b>0.00</b>
INTERESES DE LA DEUDA PÚBLICA	0.00	0.00	23,915,016.18	0.00	23,915,016.18	0.00
INTERESES DE LA DEUDA PÚBLICA INTERNA	0.00	0.00	23,915,016.18	0.00	23,915,016.18	0.00
<b>CUENTAS DE CIERRE CONTABLE</b>						
<b>CUENTAS DE ORDEN CONTABLES</b>						
<b>CUENTAS DE ORDEN PRESUPUESTARIAS</b>						
<b>LEY DE INGRESOS</b>	<b>0.00</b>	<b>0.00</b>	<b>4,772,594,762.71</b>	<b>4,772,594,762.71</b>	<b>0.00</b>	<b>0.00</b>
LEY DE INGRESOS ESTIMADA	0.00	0.00	1,260,488,898.55	0.00	1,260,488,898.55	0.00
IMPUESTOS (ESTIMADO)	0.00	0.00	591,670,375.43	0.00	591,670,375.43	0.00
CONTRIBUCIONES DE MEJORAS (ESTIMADO)	0.00	0.00	13,153,789.50	0.00	13,153,789.50	0.00
DERECHOS (ESTIMADO)	0.00	0.00	148,828,742.53	0.00	148,828,742.53	0.00



**MUNICIPIO DE BAHIA DE BANDERAS NAYARIT**  
Sistema Integral de Contabilidad Gubernamental  
**BALANZA DE COMPROBACION**  
**DEL 1 DE ENERO AL 31 DE DICIEMBRE DE 2023**

Descripción	Saldo Anterior		Movimientos		Saldo Actual	
	Debe	Haber	Debe	Haber	Debe	Haber
PRODUCTOS (ESTIMADO)	0.00	0.00	669,730.77	0.00	669,730.77	0.00
APROVECHAMIENTOS (ESTIMADO)	0.00	0.00	35,290,781.49	0.00	35,290,781.49	0.00
PARTICIPACIONES Y APORTACIONES. (ESTIMADO)	0.00	0.00	407,675,478.83	0.00	407,675,478.83	0.00
TRANSFERENCIAS, ASIGNACIONES, SUBSIDIOS Y OTRAS AYUDAS (ESTIMADO)	0.00	0.00	3,200,000.00	0.00	3,200,000.00	0.00
INGRESOS DERIVADOS DE FINANCIAMIENTOS (ESTIMADO)	0.00	0.00	60,000,000.00	0.00	60,000,000.00	0.00
LEY DE INGRESOS POR EJECUTAR	0.00	0.00	1,578,165,665.36	1,583,028,895.24	0.00	4,863,229.88
IMPUESTOS (POR EJECUTAR)	0.00	0.00	724,741,280.78	710,088,075.67	14,653,205.11	0.00
CONTRIBUCIONES DE MEJORAS (POR EJECUTAR)	0.00	0.00	21,487,175.94	23,376,093.74	0.00	1,888,917.80
DERECHOS (POR EJECUTAR)	0.00	0.00	270,462,125.00	227,635,539.02	42,826,585.98	0.00
PRODUCTOS (POR EJECUTAR)	0.00	0.00	5,667,738.26	669,937.77	4,997,800.49	0.00
APROVECHAMIENTOS (POR EJECUTAR)	0.00	0.00	66,061,135.91	66,656,249.69	0.00	595,113.78
PARTICIPACIONES Y APORTACIONES. (POR EJECUTAR)	0.00	0.00	486,222,184.54	491,402,999.35	0.00	5,180,814.81
TRANSFERENCIAS, ASIGNACIONES, SUBSIDIOS Y OTRAS AYUDAS (POR EJECUTAR)	0.00	0.00	3,524,024.93	3,200,000.00	324,024.93	0.00
INGRESOS DERIVADOS DE FINANCIAMIENTOS (POR EJECUTAR)	0.00	0.00	0.00	60,000,000.00	0.00	60,000,000.00
MODIFICACIONES A LA LEY DE INGRESOS	0.00	0.00	289,305,459.94	0.00	289,305,459.94	0.00

**MUNICIPIO DE BAHIA DE BANDERAS NAYARIT**  
Sistema Integral de Contabilidad Gubernamental  
**BALANZA DE COMPROBACION**  
**DEL 1 DE ENERO AL 31 DE DICIEMBRE DE 2023**

Descripción	Saldo Anterior		Movimientos		Saldo Actual	
	Debe	Haber	Debe	Haber	Debe	Haber
ESTIMADA						
IMPUESTOS (MODIFICADO)	0.00	0.00	116,974,725.08	0.00	116,974,725.08	0.00
CONTRIBUCIONES DE MEJORAS (MODIFICADO)	0.00	0.00	10,000,000.00	0.00	10,000,000.00	0.00
DERECHOS (MODIFICADO)	0.00	0.00	78,723,842.34	0.00	78,723,842.34	0.00
PARTICIPACIONES Y APORTACIONES. (MODIFICADO)	0.00	0.00	83,606,892.52	0.00	83,606,892.52	0.00
LEY DE INGRESOS DEVENGADA	0.00	0.00	1,611,400,202.11	1,611,400,202.11	0.00	0.00
IMPUESTOS (DEVENGADO)	0.00	0.00	726,184,255.94	726,184,255.94	0.00	0.00
CONTRIBUCIONES DE MEJORAS (DEVENGADO)	0.00	0.00	21,709,480.18	21,709,480.18	0.00	0.00
DERECHOS (DEVENGADO)	0.00	0.00	270,545,079.15	270,545,079.15	0.00	0.00
PRODUCTOS (DEVENGADO)	0.00	0.00	5,667,945.26	5,667,945.26	0.00	0.00
APROVECHAMIENTOS (DEVENGADO)	0.00	0.00	97,426,604.11	97,426,604.11	0.00	0.00
PARTICIPACIONES Y APORTACIONES. (DEVENGADO)	0.00	0.00	486,342,812.54	486,342,812.54	0.00	0.00
TRANSFERENCIAS, ASIGNACIONES, SUBSIDIOS Y OTRAS AYUDAS (DEVENGADO)	0.00	0.00	3,524,024.93	3,524,024.93	0.00	0.00
LEY DE INGRESOS RECAUDADA	0.00	0.00	33,234,536.75	1,578,165,665.36	0.00	1,544,931,128.61
IMPUESTOS (RECAUDADO)	0.00	0.00	1,442,975.16	724,741,280.78	0.00	723,298,305.62
CONTRIBUCIONES DE MEJORAS (RECAUDADO)	0.00	0.00	222,304.24	21,487,175.94	0.00	21,264,871.70
DERECHOS (RECAUDADO)	0.00	0.00	82,954.15	270,462,125.00	0.00	270,379,170.85



# MUNICIPIO DE BAHIA DE BANDERAS NAYARIT

Sistema Integral de Contabilidad Gubernamental

## BALANZA DE COMPROBACION DEL 1 DE ENERO AL 31 DE DICIEMBRE DE 2023

Descripción	Saldo Anterior		Movimientos		Saldo Actual	
	Debe	Haber	Debe	Haber	Debe	Haber
PRODUCTOS (RECAUDADO)	0.00	0.00	207.00	5,667,738.26	0.00	5,667,531.26
APROVECHAMIENTOS (RECAUDADO)	0.00	0.00	31,365,468.20	66,061,135.91	0.00	34,695,667.71
PARTICIPACIONES Y APORTACIONES. (RECAUDADO)	0.00	0.00	120,628.00	486,222,184.54	0.00	486,101,556.54
TRANSFERENCIAS, ASIGNACIONES, SUBSIDIOS Y OTRAS AYUDAS (RECAUDADO)	0.00	0.00	0.00	3,524,024.93	0.00	3,524,024.93
<b>PRESUPUESTO DE EGRESOS</b>	<b>0.00</b>	<b>0.00</b>	<b>10,545,523,903.27</b>	<b>10,545,523,903.27</b>	<b>0.00</b>	<b>0.00</b>
PRESUPUESTO DE EGRESOS APROBADO	0.00	0.00	0.00	1,260,488,898.55	0.00	1,260,488,898.55
SERVICIOS PERSONALES (APROBADO)	0.00	0.00	0.00	450,119,324.59	0.00	450,119,324.59
MATERIALES Y SUMINISTROS (APROBADO)	0.00	0.00	0.00	105,212,429.11	0.00	105,212,429.11
SERVICIOS GENERALES (APROBADO)	0.00	0.00	0.00	292,863,685.17	0.00	292,863,685.17
TRANSFERENCIAS, ASIGNACIONES, SUBSIDIOS Y OTRAS AYUDAS (APROBADO)	0.00	0.00	0.00	183,089,628.92	0.00	183,089,628.92
BIENES MUEBLES, INMUEBLES E INTANGIBLES (APROBADO)	0.00	0.00	0.00	26,522,412.03	0.00	26,522,412.03
INVERSION PUBLICA (APROBADO)	0.00	0.00	0.00	113,318,936.53	0.00	113,318,936.53
DEUDA PUBLICA (APROBADO)	0.00	0.00	0.00	89,362,482.20	0.00	89,362,482.20
PRESUPUESTO DE EGRESOS POR EJERCER	0.00	0.00	3,035,000,056.82	2,570,919,860.60	464,080,196.22	0.00
SERVICIOS PERSONALES (POR	0.00	0.00	648,349,529.80	647,674,721.52	674,808.28	0.00

**MUNICIPIO DE BAHIA DE BANDERAS NAYARIT**  
Sistema Integral de Contabilidad Gubernamental  
**BALANZA DE COMPROBACION**  
**DEL 1 DE ENERO AL 31 DE DICIEMBRE DE 2023**

Descripción	Saldo Anterior		Movimientos		Saldo Actual	
	Debe	Haber	Debe	Haber	Debe	Haber
EJERCER)						
MATERIALES Y SUMINISTROS (POR EJERCER)	0.00	0.00	185,083,074.51	161,290,698.66	23,792,375.85	0.00
SERVICIOS GENERALES (POR EJERCER)	0.00	0.00	670,717,472.07	663,620,041.11	7,097,430.96	0.00
TRANSFERENCIAS, ASIGNACIONES, SUBSIDIOS Y OTRAS AYUDAS (POR EJERCER)	0.00	0.00	233,801,263.36	220,459,205.22	13,342,058.14	0.00
BIENES MUEBLES, INMUEBLES E INTANGIBLES (POR EJERCER)	0.00	0.00	203,097,564.43	142,923,268.05	60,174,296.38	0.00
INVERSION PUBLICA (POR EJERCER)	0.00	0.00	816,495,599.25	516,953,098.97	299,542,500.28	0.00
DEUDA PUBLICA (POR EJERCER)	0.00	0.00	277,455,553.40	217,998,827.07	59,456,726.33	0.00
MODIFICACIONES AL PRESUPUESTO DE EGRESOS APROBADO	0.00	0.00	887,551,675.02	1,667,761,763.03	0.00	780,210,088.01
SERVICIOS PERSONALES (MODIFICADO)	0.00	0.00	173,708,293.62	173,708,293.62	0.00	0.00
MATERIALES Y SUMINISTROS (MODIFICADO)	0.00	0.00	35,694,426.05	69,956,108.05	0.00	34,261,682.00
SERVICIOS GENERALES (MODIFICADO)	0.00	0.00	153,740,670.90	334,480,355.90	0.00	180,739,685.00
TRANSFERENCIAS, ASIGNACIONES, SUBSIDIOS Y OTRAS AYUDAS (MODIFICADO)	0.00	0.00	40,885,326.18	40,885,326.18	0.00	0.00
BIENES MUEBLES, INMUEBLES E INTANGIBLES (MODIFICADO)	0.00	0.00	25,580,671.29	161,808,149.09	0.00	136,227,477.80
INVERSION PUBLICA	0.00	0.00	286,405,735.61	699,648,954.99	0.00	413,243,219.38



# MUNICIPIO DE BAHIA DE BANDERAS NAYARIT

## Sistema Integral de Contabilidad Gubernamental

### BALANZA DE COMPROBACION DEL 1 DE ENERO AL 31 DE DICIEMBRE DE 2023

Descripción	Saldo Anterior		Movimientos		Saldo Actual	
	Debe	Haber	Debe	Haber	Debe	Haber
(MODIFICADO)						
DEUDA PUBLICA (MODIFICADO)	0.00	0.00	171,536,551.37	187,274,575.20	0.00	15,738,023.83
PRESUPUESTO DE EGRESOS COMPROMETIDO	0.00	0.00	1,788,742,667.19	1,734,688,645.58	54,054,021.61	0.00
SERVICIOS PERSONALES (COMPROMETIDO)	0.00	0.00	497,353,150.97	497,353,150.97	0.00	0.00
MATERIALES Y SUMINISTROS (COMPROMETIDO)	0.00	0.00	135,233,476.57	135,233,476.57	0.00	0.00
SERVICIOS GENERALES (COMPROMETIDO)	0.00	0.00	550,195,332.87	550,195,332.87	0.00	0.00
TRANSFERENCIAS, ASIGNACIONES, SUBSIDIOS Y OTRAS AYUDAS (COMPROMETIDO)	0.00	0.00	189,398,187.30	189,398,187.30	0.00	0.00
BIENES MUEBLES, INMUEBLES E INTANGIBLES (COMPROMETIDO)	0.00	0.00	130,053,092.63	130,053,092.63	0.00	0.00
INVERSION PUBLICA (COMPROMETIDO)	0.00	0.00	239,228,655.15	185,174,633.54	54,054,021.61	0.00
DEUDA PUBLICA (COMPROMETIDO)	0.00	0.00	47,280,771.70	47,280,771.70	0.00	0.00
PRESUPUESTO DE EGRESOS DEVENGADO	0.00	0.00	1,722,258,872.09	1,661,847,251.03	60,411,621.06	0.00
SERVICIOS PERSONALES (DEVENGADO)	0.00	0.00	496,217,962.45	490,340,830.52	5,877,131.93	0.00
MATERIALES Y SUMINISTROS (DEVENGADO)	0.00	0.00	133,283,526.89	124,453,087.41	8,830,439.48	0.00
SERVICIOS GENERALES (DEVENGADO)	0.00	0.00	539,973,373.77	525,158,635.22	14,814,738.55	0.00
TRANSFERENCIAS, ASIGNACIONES, SUBSIDIOS Y OTRAS	0.00	0.00	187,730,387.30	185,723,065.23	2,007,322.07	0.00

## MUNICIPIO DE BAHIA DE BANDERAS NAYARIT

Sistema Integral de Contabilidad Gubernamental

### BALANZA DE COMPROBACION DEL 1 DE ENERO AL 31 DE DICIEMBRE DE 2023

Descripción	Saldo Anterior		Movimientos		Saldo Actual	
	Debe	Haber	Debe	Haber	Debe	Haber
AYUDAS (DEVENGADO)						
BIENES MUEBLES, INMUEBLES E INTANGIBLES (DEVENGADO)	0.00	0.00	123,619,792.38	94,737,803.35	28,881,989.03	0.00
INVERSION PUBLICA (DEVENGADO)	0.00	0.00	194,971,553.60	194,971,553.60	0.00	0.00
DEUDA PUBLICA (DEVENGADO)	0.00	0.00	46,462,275.70	46,462,275.70	0.00	0.00
PRESUPUESTO DE EGRESOS EJERCIDO	0.00	0.00	1,636,936,565.14	1,569,353,688.76	67,582,876.38	0.00
SERVICIOS PERSONALES (EJERCIDO)	0.00	0.00	484,206,099.15	481,547,803.13	2,658,296.02	0.00
MATERIALES Y SUMINISTROS (EJERCIDO)	0.00	0.00	119,178,966.88	115,641,748.29	3,537,218.59	0.00
SERVICIOS GENERALES (EJERCIDO)	0.00	0.00	523,906,167.29	486,706,642.77	37,199,524.52	0.00
TRANSFERENCIAS, ASIGNACIONES, SUBSIDIOS Y OTRAS AYUDAS (EJERCIDO)	0.00	0.00	181,722,287.51	173,890,396.51	7,831,891.00	0.00
BIENES MUEBLES, INMUEBLES E INTANGIBLES (EJERCIDO)	0.00	0.00	90,072,904.37	80,520,453.37	9,552,451.00	0.00
INVERSION PUBLICA (EJERCIDO)	0.00	0.00	190,297,749.74	183,494,254.49	6,803,495.25	0.00
DEUDA PUBLICA (EJERCIDO)	0.00	0.00	47,552,390.20	47,552,390.20	0.00	0.00
PRESUPUESTO DE EGRESOS PAGADO	0.00	0.00	1,475,034,067.01	80,463,795.72	1,394,570,271.29	0.00
SERVICIOS PERSONALES (PAGADO)	0.00	0.00	458,161,080.06	17,251,991.70	440,909,088.36	0.00
MATERIALES Y SUMINISTROS (PAGADO)	0.00	0.00	107,677,160.62	4,363,083.43	103,314,077.19	0.00



**MUNICIPIO DE BAHIA DE BANDERAS NAYARIT**

Sistema Integral de Contabilidad Gubernamental

**BALANZA DE COMPROBACION**

**DEL 1 DE ENERO AL 31 DE DICIEMBRE DE 2023**

Descripción	Saldo Anterior		Movimientos		Saldo Actual	
	Debe	Haber	Debe	Haber	Debe	Haber
SERVICIOS GENERALES (PAGADO)	0.00	0.00	453,555,170.87	39,063,494.73	414,491,676.14	0.00
TRANSFERENCIAS, ASIGNACIONES, SUBSIDIOS Y OTRAS AYUDAS (PAGADO)	0.00	0.00	165,731,888.25	5,823,530.54	159,908,357.71	0.00
BIENES MUEBLES, INMUEBLES E INTANGIBLES (PAGADO)	0.00	0.00	72,186,750.31	8,045,596.89	64,141,153.42	0.00
INVERSION PUBLICA (PAGADO)	0.00	0.00	170,169,626.70	4,007,487.93	166,162,138.77	0.00
DEUDA PUBLICA (PAGADO)	0.00	0.00	47,552,390.20	1,908,610.50	45,643,779.70	0.00
<b>Cuentas de Cierre Presupuestario</b>						
<b>TOTAL:</b>	<b>2,538,684,339.36</b>	<b>2,538,684,339.36</b>	<b>22,549,659,494.74</b>	<b>22,549,659,494.74</b>	<b>7,719,023,551.02</b>	<b>7,719,023,551.02</b>