


# BAHÍA DE BANDERAS

H. XI AYUNTAMIENTO


---



Cuenta Pública

Octubre a Diciembre 2022

4° TRIMESTRE



# BAHÍA DE BANDERAS

H. XI AYUNTAMIENTO

## CONTENIDO

### Información Contable •

- Estado de Actividades
- Estado de Situación Financiera
- Estado de Variación de la Hacienda Pública
- Estado de Cambios en la Situación Financiera
- Estado de Flujos de Efectivo
- Informe Sobre Pasivos Contingentes
- Notas a los Estados Financieros
- Conciliación entre los Ingresos Presupuestarios y los Ingresos Contables
- Conciliación entre los Egresos Presupuestarios y los Gastos Contables
- Estado Analítico del Activo
- Estado Analítico de la Deuda y Otros Pasivos
- Cuenta Económica

### Información Presupuestaria •

#### Estado Analítico de Ingresos

- Rubro de Ingreso
- Fuente de Financiamiento

#### Estado Analítico del Presupuesto de Egresos

- Clasificación por Objeto del Gasto
- Clasificación por Tipo de Gasto
- Clasificación Administrativa
- Clasificación Funcional
- Clasificación por Fuente de Financiamiento
- Ubicación Geográfica

### Información de Deuda •

- Endeudamiento Neto
- Intereses de la Deuda

### Información Programática •

- Gasto por Categoría Programática
- Programas y Proyectos

### Indicadores de Postura Fiscal •

### Anexos •

- Balanza de Comprobación

- **Información Contable**



**Hagamos  
la mejor  
historia.**



MUNICIPIO DE BAHIA DE BANDERAS NAYARIT  
Sistema Integral de Contabilidad Gubernamental  
ESTADO DE ACTIVIDADES  
DEL 1 DE OCTUBRE AL 31 DE DICIEMBRE DE 2022  
(Cifras en Pesos)

Concepto	2022	2021
<b>INGRESOS Y OTROS BENEFICIOS</b>		
<b>INGRESOS DE GESTIÓN</b>	282,619,635.04	216,901,774.68
IMPUESTOS	172,697,050.42	159,495,794.31
CUOTAS Y APORTACIONES DE SEGURIDAD SOCIAL	0.00	0.00
CONTRIBUCIONES DE MEJORAS	3,278,368.96	1,650,099.04
DERECHOS	98,065,330.84	33,159,813.28
PRODUCTOS DE TIPO CORRIENTE	550,662.31	28,780.97
APROVECHAMIENTOS DE TIPO CORRIENTE	8,028,222.51	22,567,287.08
INGRESOS POR VENTA DE BIENES Y SERVICIOS	0.00	0.00
INGRESOS NO COMPRENDIDOS EN LAS FRACCIONES DE LA LEY DE INGRESOS CAUSADOS EN EJERCICIOS FISCALES ANTERIORES PENDIENTES DE LIQUIDACIÓN O PAGO	0.00	0.00
<b>PARTICIPACIONES, APORTACIONES, TRANSFERENCIAS, ASIGNACIONES, SUBSIDIOS Y OTRAS AYUDAS</b>	88,952,892.79	75,333,749.82
PARTICIPACIONES Y APORTACIONES	88,952,892.79	75,333,749.82
TRANSFERENCIAS, ASIGNACIONES, SUBSIDIOS Y OTRAS AYUDAS	0.00	0.00
<b>OTROS INGRESOS Y BENEFICIOS</b>	1,018,639.76	905,125.34
INGRESOS FINANCIEROS	0.00	0.00
INCREMENTO POR VARIACIÓN DE INVENTARIOS	0.00	0.00
DISMINUCION DEL EXCESO DE ESTIMACIONES POR PERDIDA O DETERIORO U OBSOLESCENCIA	0.00	0.00
DISMINUCION DEL EXCESO DE PROVISIONES	0.00	0.00
OTROS INGRESOS Y BENEFICIOS VARIOS	1,018,639.76	905,125.34
<b>TOTAL DE INGRESOS Y OTROS BENEFICIOS</b>	<b>372,591,167.59</b>	<b>293,140,649.84</b>
<b>GASTOS Y OTRAS PÉRDIDAS</b>		
<b>GASTOS DE FUNCIONAMIENTO</b>	315,718,401.14	163,903,235.73
SERVICIOS PERSONALES	144,470,614.88	89,552,639.79
MATERIALES Y SUMINISTROS	31,942,875.48	23,995,082.06
SERVICIOS GENERALES	139,304,910.78	50,355,513.88
<b>TRANSFERENCIAS, ASIGNACIONES, SUBSIDIOS Y OTRAS AYUDAS</b>	33,083,299.26	20,013,062.35
TRANSFERENCIAS INTERNAS Y ASIGNACIONES AL SECTOR PÚBLICO	17,205,709.91	10,287,429.17
TRANSFERENCIAS AL RESTO DEL SECTOR PUBLICO	0.00	0.00
SUBSIDIOS Y SUBVENCIONES	2,799,194.91	912,929.52
AYUDAS SOCIALES	8,049,424.12	248,780.00
PENSIONES Y JUBILACIONES	5,028,970.32	8,563,923.66



MUNICIPIO DE BAHIA DE BANDERAS NAYARIT  
Sistema Integral de Contabilidad Gubernamental  
ESTADO DE ACTIVIDADES  
DEL 1 DE OCTUBRE AL 31 DE DICIEMBRE DE 2022  
(Cifras en Pesos)

Concepto	2022	2021
TRANSFERENCIAS A FIDEICOMISOS, MANDATOS Y CONTRATOS ANALOGOS.	0.00	0.00
TRANSFERENCIAS A LA SEGURIDAD SOCIAL	0.00	0.00
DONATIVOS	0.00	0.00
TRANSFERENCIAS AL EXTERIOR	0.00	0.00
<b>PARTICIPACIONES Y APORTACIONES</b>	0.00	0.00
PARTICIPACIONES	0.00	0.00
APORTACIONES	0.00	0.00
CONVENIOS	0.00	0.00
<b>INTERESES, COMISIONES Y OTROS GASTOS DE LA DEUDA PÚBLICA</b>	5,538,868.05	3,634,193.79
INTERESES DE LA DEUDA PUBLICA	5,538,868.05	3,634,193.79
COMISIONES DE LA DEUDA PUBLICA	0.00	0.00
GASTOS DE LA DEUDA PUBLICA	0.00	0.00
COSTO POR CEBERTURAS	0.00	0.00
APOYOS FINANCIEROS	0.00	0.00
<b>OTROS GASTOS Y PÉRDIDAS EXTRAORDINARIAS</b>	0.00	0.00
ESTIMACIONES, DEPRECIACIONES, DETERIOROS, OBSOLESCENCIA Y AMORTIZACIONES	0.00	0.00
PROVISIONES	0.00	0.00
DISMINUCION DE INVENTARIOS	0.00	0.00
AUMENTO POR INSUFICIENCIA DE ESTIMACIONES POR PÉRDIDA O DETERIORO U OBSOLESCENCIA	0.00	0.00
AUMENTO POR INSUFICIENCIA DE PROVISIONES	0.00	0.00
OTROS GASTOS	0.00	0.00
<b>INVERSION PUBLICA</b>	0.00	0.00
INVERSION PUBLICA NO CAPITALIZABLE	0.00	0.00
<b>TOTAL DE GASTOS Y OTRAS PÉRDIDAS</b>	<b>354,340,568.45</b>	<b>187,550,491.87</b>
<b>RESULTADOS DEL EJERCICIO (AHORRO/DESAHORRO)</b>	<b>18,250,599.14</b>	<b>105,590,157.97</b>

  
PRESIDENTE  
MTRA. MIRTHA ILIANA VILLALVAZO AMAYA

  
TESORERO MUNICIPAL  
L.C.P. MELINA EUGENIA ARTEAGA PONCE

**MUNICIPIO DE BAHIA DE BANDERAS NAYARIT**

Sistema Integral de Contabilidad Gubernamental

**ESTADO DE SITUACION FINANCIERA**

**AL 31 DE DICIEMBRE DE 2022**

(Cifras en Pesos)

Concepto	2022	2021	Concepto	2022	2021
<b>ACTIVO</b>			<b>PASIVO</b>		
<b>ACTIVO CIRCULANTE</b>			<b>PASIVO CIRCULANTE</b>		
EFFECTIVO Y EQUIVALENTES	670,953,753.22	180,300,930.54	CUENTAS POR PAGAR A CORTO PLAZO	433,017,648.06	306,963,701.82
DERECHOS A RECIBIR EFECTIVO O EQUIVALENTES	24,849,102.21	22,372,840.24	DOCUMENTOS POR PAGAR A CORTO PLAZO	503,493.55	503,493.55
DERECHOS A RECIBIR BIENES O SERVICIOS	10,648,610.05	8,970,027.83	PORCIÓN A CORTO PLAZO DE LA DEUDA PÚBLICA A LARGO PLAZO	0.03	0.03
INVENTARIOS	0.00	0.00	TÍTULOS Y VALORES A CORTO PLAZO	0.00	0.00
ALMACENES	0.00	0.00	PASIVOS DIFERIDOS A CORTO PLAZO	0.00	0.00
ESTIMACIÓN POR PÉRDIDA O DETERIORO DE ACTIVOS CIRCULANTES	0.00	0.00	FONDOS Y BIENES DE TERCEROS EN GARANTÍA Y/O ADMINISTRACIÓN A CORTO PLAZO	0.00	0.00
OTROS ACTIVOS CIRCULANTES	0.00	0.00	PROVISIONES A CORTO PLAZO	2,658.24	2,658.24
<b>TOTAL DE ACTIVOS CIRCULANTES</b>	<b>706,451,465.48</b>	<b>211,643,798.61</b>	OTROS PASIVOS A CORTO PLAZO	45,580,729.97	43,012,987.86
			<b>TOTAL DE PASIVOS CIRCULANTES</b>	<b>479,104,529.85</b>	<b>350,482,841.50</b>
<b>ACTIVO NO CIRCULANTE</b>			<b>PASIVO NO CIRCULANTE</b>		
INVERSIONES FINANCIERAS A LARGO PLAZO	0.00	0.00	CUENTAS POR PAGAR A LARGO PLAZO	0.00	0.00
DERECHOS A RECIBIR EFECTIVO O EQUIVALENTES A LARGO PLAZO	0.00	0.00	DOCUMENTOS POR PAGAR A LARGO PLAZO	0.00	0.00
BIENES INMUEBLES, INFRAESTRUCTURA Y CONSTRUCCIONES EN PROCESO	1,558,095,801.91	1,476,726,251.83	DEUDA PÚBLICA A LARGO PLAZO	168,996,798.00	177,324,419.00
BIENES MUEBLES	254,500,157.99	212,941,601.08	PASIVOS DIFERIDOS A LARGO PLAZO	0.00	0.00
ACTIVOS INTANGIBLES	10,565,583.04	10,565,583.04			

## MUNICIPIO DE BAHIA DE BANDERAS NAYARIT

Sistema Integral de Contabilidad Gubernamental

### ESTADO DE SITUACION FINANCIERA

AL 31 DE DICIEMBRE DE 2022

(Cifras en Pesos)

Concepto	2022	2021	Concepto	2022	2021
DEPRECIACION, DETERIORO Y AMORTIZACION ACUMULADA DE BIENES ACTIVOS DIFERIDOS	0.00	0.00	FONDOS Y BIENES DE TERCEROS EN GARANTÍA Y/O ADMINISTRACIÓN A LARGO PLAZO	0.00	0.00
ESTIMACIÓN POR PÉRDIDA O DETERIORO DE ACTIVOS NO CIRCULANTES	0.00	0.00	PROVISIONES A LARGO PLAZO	300,000.00	300,000.00
OTROS ACTIVOS NO CIRCULANTES	0.00	0.00	<b>TOTAL DE PASIVOS NO CIRCULANTES</b>	<b>169,296,798.00</b>	<b>177,624,419.00</b>
<b>TOTAL DE ACTIVOS NO CIRCULANTES</b>	<b>1,823,161,542.94</b>	<b>1,700,233,435.95</b>	<b>TOTAL DEL PASIVO</b>	<b>648,401,327.85</b>	<b>528,107,260.50</b>
<b>TOTAL DEL ACTIVO</b>	<b>2,529,613,008.42</b>	<b>1,911,877,234.56</b>	<b>HACIENDA PUBLICA/ PATRIMONIO</b>		
			<b>HACIENDA PUBLICA/ PATRIMONIO CONTRIBUIDO</b>	850,947,571.99	850,947,571.99
			APORTACIONES	0.00	0.00
			DONACIONES DE CAPITAL	789,486,770.82	789,486,770.82
			ACTUALIZACIÓN DE LA HACIENDA PÚBLICA/ PATRIMONIO	61,460,801.17	61,460,801.17
			<b>HACIENDA PUBLICA/ PATRIMONIO GENERADO</b>	1,030,264,108.58	532,822,402.07
			RESULTADOS DEL EJERCICIO (AHORRO/DESAHORRO)	498,540,744.94	340,972,511.13
			RESULTADOS DE EJERCICIOS ANTERIORES	522,021,582.39	182,148,109.69
			REVALÚOS	0.00	0.00
			RESERVAS	0.00	0.00
			RECTIFICACIONES DE RESULTADOS DE EJERCICIOS ANTERIORES	9,701,781.25	9,701,781.25



MUNICIPIO DE BAHIA DE BANDERAS NAYARIT  
Sistema Integral de Contabilidad Gubernamental  
ESTADO DE SITUACION FINANCIERA  
AL 31 DE DICIEMBRE DE 2022  
(Cifras en Pesos)

Concepto	2022	2021	Concepto	2022	2021
			<b>EXCESO O INSUFICIENCIA EN LA ACTUALIZACION DE LA HACIENDA PUBLICA/ PATRIMONIO</b>	0.00	0.00
			<i>RESULTADO POR POSICIÓN MONETARIA</i>	0.00	0.00
			<i>RESULTADO POR TENENCIA DE ACTIVOS NO MONETARIOS</i>	0.00	0.00
			<b>TOTAL HACIENDA PUBLICA/ PATRIMONIO</b>	<b>1,881,211,680.57</b>	<b>1,383,769,974.06</b>
			<b>TOTAL DEL PASIVO Y HACIENDA PUBLICA/ PATRIMONIO</b>	<b>2,529,613,008.42</b>	<b>1,911,877,234.56</b>

  
PRESIDENTE  
MTRA. MIRTHA ILTIANA VILLALVAZO AMAYA

TESORERO MUNICIPAL  
  
L.C.P. MELINA EUGENIA ARTEAGA PONCE



## MUNICIPIO DE BAHIA DE BANDERAS NAYARIT

Sistema Integral de Contabilidad Gubernamental

### ESTADO DE VARIACION EN LA HACIENDA PUBLICA

DEL 1 DE ENERO AL 31 DE DICIEMBRE DE 2022

(Cifras en Pesos)

Concepto	Hacienda Pública/Patrimonio Contribuido	Hacienda Pública/Patrimonio Gen. Ejer. Ant.	Hacienda Pública/Patrimonio Gen. Ejer.	Exceso o Insuficiencia en la Actualización de la Hac. Pública / Patrimonio	Total
<b>Hacienda Pública / Patrimonio Contribuido Neto de 2021</b>	<b>850,947,571.99</b>				<b>850,947,571.99</b>
<i>Aportaciones</i>	<i>0.00</i>				<i>0.00</i>
<i>Donaciones de Capital</i>	<i>789,486,770.82</i>				<i>789,486,770.82</i>
<i>Actualización de la Hacienda Pública/Patrimonio</i>	<i>61,460,801.17</i>				<i>61,460,801.17</i>
<b>Hacienda Pública / Patrimonio Generado Neto de 2021</b>		<b>191,849,890.94</b>	<b>340,972,511.13</b>		<b>532,822,402.07</b>
<i>Resultados del Ejercicio (Ahorro/DesAhorro)</i>			<i>340,972,511.13</i>		<i>340,972,511.13</i>
<i>Resultados de Ejercicios Anteriores</i>		<i>182,148,109.69</i>			<i>182,148,109.69</i>
<i>Revalúos</i>		<i>0.00</i>			<i>0.00</i>
<i>Reservas</i>		<i>0.00</i>			<i>0.00</i>
<i>Rectificaciones de Resultados de Ejercicios Anteriores</i>		<i>9,701,781.25</i>			<i>9,701,781.25</i>
<b>Exceso o Insuficiencia en la Actualización de la Hacienda Pública/Patrimonio Neto de 2021</b>				<b>0.00</b>	<b>0.00</b>
<i>Resultados por Posición Monetaria</i>				<i>0.00</i>	<i>0.00</i>
<i>Resultados por Tenencia de Activos no Monetarios</i>				<i>0.00</i>	<i>0.00</i>
<b>Hacienda Pública/Patrimonio Neto Final de 2021</b>	<b>850,947,571.99</b>	<b>191,849,890.94</b>	<b>340,972,511.13</b>	<b>0.00</b>	<b>1,383,769,974.0</b>
<b>Cambios en la Hacienda Pública/Patrimonio Contribuido Neto de 2022</b>	<b>0.00</b>				<b>0.00</b>
<i>Aportaciones</i>	<i>0.00</i>				<i>0.00</i>
<i>Donaciones de Capital</i>	<i>0.00</i>				<i>0.00</i>
<i>Actualización de la Hacienda Pública/Patrimonio</i>	<i>0.00</i>				<i>0.00</i>
<b>Variaciones de la Hacienda Pública/Patrimonio Generado Neto de 2022</b>		<b>-1,099,038.43</b>	<b>498,540,744.94</b>		<b>497,441,706.51</b>
<i>Resultados del Ejercicio (Ahorro/Desahorro)</i>			<i>498,540,744.94</i>		<i>498,540,744.94</i>
<i>Resultados de Ejercicios Anteriores</i>		<i>-1,099,038.43</i>	<i>0.00</i>		<i>-1,099,038.43</i>
<i>Revalúos</i>			<i>0.00</i>		<i>0.00</i>
<i>Reservas</i>			<i>0.00</i>		<i>0.00</i>
<i>Rectificaciones de Resultados de Ejercicios Anteriores</i>			<i>0.00</i>		<i>0.00</i>



# MUNICIPIO DE BAHIA DE BANDERAS NAYARIT

Sistema Integral de Contabilidad Gubernamental


## ESTADO DE VARIACION EN LA HACIENDA PUBLICA

DEL 1 DE ENERO AL 31 DE DICIEMBRE DE 2022

(Cifras en Pesos)

Concepto	Hacienda Pública/Patrimonio Contribuido	Hacienda Pública/Patrimonio Gen. Ejer. Ant.	Hacienda Pública/Patrimonio Gen. Ejer.	Exceso o Insuficiencia en la Actualización de la Hac. Pública / Patrimonio	Total
<b>Cambios en el Exceso o Insuficiencia en la Actualización de la Hacienda Pública/Patrimonio Neto de 2022</b>				<b>0.00</b>	<b>0.00</b>
<i>Resultado por Posición Monetaria</i>				<i>0.00</i>	<i>0.00</i>
<i>Resultado por Tenencia de Activos no Monetarios</i>				<i>0.00</i>	<i>0.00</i>
<b>Hacienda Pública/Patrimonio Neto Final de 2022</b>	<b>850,947,571.99</b>	<b>190,750,852.51</b>	<b>839,513,256.07</b>	<b>0.00</b>	<b>1,881,211,680.5</b>

  
 PRESIDENTE  
 MTRA. MIRTHA ILIANA VILLALVAZO AMAYA

  
 TESORERO MUNICIPAL  
 L.C.P. MELINA EUGENIA ARTEAGA PONCE

MUNICIPIO DE BAHIA DE BANDERAS NAYARIT

Sistema Integral de Contabilidad Gubernamental

ESTADO DE CAMBIOS EN LA SITUACION FINANCIERA

DEL 1 DE ENERO AL 31 DE DICIEMBRE DE 2022

(Cifras en Pesos)

Concepto	Origen	Aplicación
<b>ACTIVO</b>	<b>0.00</b>	<b>617,735,773.86</b>
<b>ACTIVO CIRCULANTE</b>		
EFFECTIVO Y EQUIVALENTES	0.00	494,807,666.87
DERECHOS A RECIBIR EFECTIVO O EQUIVALENTES	0.00	490,652,822.68
DERECHOS A RECIBIR BIENES O SERVICIOS	0.00	2,476,261.97
INVENTARIOS	0.00	1,678,582.22
ALMACENES	0.00	0.00
ESTIMACIÓN POR PÉRDIDA O DETERIORO DE ACTIVOS CIRCULANTES	0.00	0.00
OTROS ACTIVOS CIRCULANTES	0.00	0.00
<b>ACTIVO NO CIRCULANTE</b>	<b>0.00</b>	<b>122,928,106.99</b>
INVERSIONES FINANCIERAS A LARGO PLAZO	0.00	0.00
DERECHOS A RECIBIR EFECTIVO O EQUIVALENTES A LARGO PLAZO	0.00	0.00
BIENES INMUEBLES, INFRAESTRUCTURA Y CONSTRUCCIONES EN PROCESO	0.00	81,369,550.08
BIENES MUEBLES	0.00	41,558,556.91
ACTIVOS INTANGIBLES	0.00	0.00
DEPRECIACION, DETERIORO Y AMORTIZACION ACUMULADA DE BIENES	0.00	0.00
ACTIVOS DIFERIDOS	0.00	0.00
ESTIMACIÓN POR PÉRDIDA O DETERIORO DE ACTIVOS NO CIRCULANTES	0.00	0.00
OTROS ACTIVOS NO CIRCULANTES	0.00	0.00
<b>PASIVO</b>	<b>128,621,688.35</b>	<b>8,327,621.00</b>
<b>PASIVO CIRCULANTE</b>		
CUENTAS POR PAGAR A CORTO PLAZO	128,621,688.35	0.00
DOCUMENTOS POR PAGAR A CORTO PLAZO	126,053,946.24	0.00
PORCIÓN A CORTO PLAZO DE LA DEUDA PÚBLICA A LARGO PLAZO	0.00	0.00
TÍTULOS Y VALORES A CORTO PLAZO	0.00	0.00
PASIVOS DIFERIDOS A CORTO PLAZO	0.00	0.00
FONDOS Y BIENES DE TERCEROS EN GARANTÍA Y/O ADMINISTRACIÓN A CORTO PLAZO	0.00	0.00
PROVISIONES A CORTO PLAZO	0.00	0.00
OTROS PASIVOS A CORTO PLAZO	2,567,742.11	0.00
<b>PASIVO NO CIRCULANTE</b>	<b>0.00</b>	<b>8,327,621.00</b>
CUENTAS POR PAGAR A LARGO PLAZO	0.00	0.00
DOCUMENTOS POR PAGAR A LARGO PLAZO	0.00	0.00
DEUDA PÚBLICA A LARGO PLAZO	0.00	8,327,621.00
PASIVOS DIFERIDOS A LARGO PLAZO	0.00	0.00

MUNICIPIO DE BAHIA DE BANDERAS NAYARIT

Sistema Integral de Contabilidad Gubernamental

ESTADO DE CAMBIOS EN LA SITUACION FINANCIERA

DEL 1 DE ENERO AL 31 DE DICIEMBRE DE 2022

(Cifras en Pesos)

Concepto	Origen	Aplicación
FONDOS Y BIENES DE TERCEROS EN GARANTÍA Y/O ADMINISTRACIÓN A LARGO PLAZO	0.00	0.00
PROVISIONES A LARGO PLAZO	0.00	0.00
<b>HACIENDA PUBLICA/ PATRIMONIO</b>	<b>498,540,744.94</b>	<b>1,099,038.43</b>
<b>HACIENDA PUBLICA/ PATRIMONIO CONTRIBUIDO</b>	0.00	0.00
APORTACIONES	0.00	0.00
DONACIONES DE CAPITAL	0.00	0.00
ACTUALIZACIÓN DE LA HACIENDA PÚBLICA/ PATRIMONIO	0.00	0.00
<b>HACIENDA PUBLICA/ PATRIMONIO GENERADO</b>	498,540,744.94	1,099,038.43
RESULTADOS DEL EJERCICIO (AHORRO/DESAHORRO)	498,540,744.94	0.00
RESULTADOS DE EJERCICIOS ANTERIORES	0.00	1,099,038.43
REVALÚOS	0.00	0.00
RESERVAS	0.00	0.00
RECTIFICACIONES DE RESULTADOS DE EJERCICIOS ANTERIORES	0.00	0.00
<b>EXCESO O INSUFICIENCIA EN LA ACTUALIZACION DE LA HACIENDA PUBLICA/ PATRIMONIO</b>	0.00	0.00
RESULTADO POR POSICIÓN MONETARIA	0.00	0.00
RESULTADO POR TENENCIA DE ACTIVOS NO MONETARIOS	0.00	0.00

  
 PRESIDENTE  
 MTRA. MIRTHA ELIANA VILLALVAZO AMAYA

TESORERO MUNICIPAL  
  
 L.C.P. MELINA EUGENIA ARTEAGA PONCE

## MUNICIPIO DE BAHIA DE BANDERAS NAYARIT

Sistema Integral de Contabilidad Gubernamental

### ESTADO DE FLUJOS DE EFECTIVO

DEL 1 DE OCTUBRE AL 31 DE DICIEMBRE DE 2022

(Cifras en Pesos)

Concepto	2022	2021
<b>FLUJOS DE EFECTIVO DE LAS ACTIVIDADES DE OPERACION</b>		
<b>ORIGEN</b>	<b>372,591,167.59</b>	<b>293,140,649.84</b>
IMPUESTOS	172,697,050.42	159,495,794.31
CUOTAS Y APORTACIONES DE SEGURIDAD SOCIAL	0.00	0.00
CONTRIBUCIONES DE MEJORAS	3,278,368.96	1,650,099.04
DERECHOS	98,065,330.84	33,159,813.28
PRODUCTOS DE TIPO CORRIENTE	550,662.31	28,780.97
APROVECHAMIENTOS DE TIPO CORRIENTE	8,028,222.51	22,567,287.08
INGRESOS POR VENTA DE BIENES Y SERVICIOS	0.00	0.00
INGRESOS NO COMPRENDIDOS EN LAS FRACCIONES DE LA LEY DE INGRESOS CAUSADOS EN EJERCICIOS FISCALES ANTERIORES PENDIENTES DE LIQUIDACIÓN O PAGO	0.00	0.00
PARTICIPACIONES Y APORTACIONES	88,952,892.79	75,333,749.82
TRANSFERENCIAS, ASIGNACIONES, SUBSIDIOS Y OTRAS AYUDAS	0.00	0.00
OTROS ORIGENES DE OPERACIÓN	1,018,639.76	905,125.34
<b>APLICACION</b>	<b>354,340,568.45</b>	<b>187,550,491.87</b>
SERVICIOS PERSONALES	144,470,614.88	89,552,639.79
MATERIALES Y SUMINISTROS	31,942,875.48	23,995,082.06
SERVICIOS GENERALES	139,304,910.78	50,355,513.88
TRANSFERENCIAS INTERNAS Y ASIGNACIONES AL SECTOR PÚBLICO	17,205,709.91	10,287,429.17
TRANSFERENCIAS AL RESTO DEL SECTOR PUBLICO	0.00	0.00
SUBSIDIOS Y SUBVENCIONES	2,799,194.91	912,929.52
AYUDAS SOCIALES	8,049,424.12	248,780.00
PENSIONES Y JUBILACIONES	5,028,970.32	8,563,923.66
TRANSFERENCIAS A FIDEICOMISOS, MANDATOS Y CONTRATOS ANALOGOS.	0.00	0.00
TRANSFERENCIAS A LA SEGURIDAD SOCIAL	0.00	0.00
DONATIVOS	0.00	0.00
TRANSFERENCIAS AL EXTERIOR	0.00	0.00
PARTICIPACIONES	0.00	0.00
APORTACIONES	0.00	0.00
CONVENIOS	0.00	0.00
OTRAS APLICACIONES DE OPERACIÓN	5,538,868.05	3,634,193.79
<b>FLUJOS NETOS DE EFECTIVO POR ACTIVIDADES DE OPERACION</b>	<b>18,250,599.14</b>	<b>105,590,157.97</b>

MUNICIPIO DE BAHIA DE BANDERAS NAYARIT  
Sistema Integral de Contabilidad Gubernamental  
**ESTADO DE FLUJOS DE EFECTIVO**  
**DEL 1 DE OCTUBRE AL 31 DE DICIEMBRE DE 2022**  
(Cifras en Pesos)

Concepto	2022	2021
<b>FLUJOS DE EFECTIVO DE LAS ACTIVIDADES DE INVERSION</b>		
<b>ORIGEN</b>	<b>23,013,527.17</b>	<b>5,730,047.02</b>
BIENES INMUEBLES, INFRAESTRUCTURA Y CONSTRUCCIONES EN PROCESO	17,790,651.58	4,191,923.90
BIENES MUEBLES	4,952,975.59	0.00
OTROS ORIGENES DE INVERSION	269,900.00	1,538,123.12
<b>APLICACION</b>	<b>120,466,620.64</b>	<b>17,690,295.51</b>
BIENES INMUEBLES, INFRAESTRUCTURA Y CONSTRUCCIONES EN PROCESO	84,669,042.91	15,511,671.76
BIENES MUEBLES	35,685,094.80	1,839,744.80
OTRAS APLICACIONES DE INVERSION	112,482.93	338,878.95
<b>FLUJOS NETOS DE EFECTIVO POR ACTIVIDADES DE INVERSION</b>	<b>-97,453,093.47</b>	<b>-11,960,248.49</b>
<b>FLUJOS DE EFECTIVO DE LAS ACTIVIDADES DE FINANCIAMIENTO</b>		
<b>ORIGEN</b>	<b>548,533,310.65</b>	<b>261,058,830.89</b>
<b>ENDEUDAMIENTO NETO</b>	<b>0.00</b>	<b>0.00</b>
- INTERNO	0.00	0.00
- EXTERNO	0.00	0.00
OTROS ORIGENES DE FINANCIAMIENTO	548,533,310.65	261,058,830.89
<b>APLICACION</b>	<b>420,866,479.36</b>	<b>258,010,723.81</b>
<b>SERVICIOS DE LA DEUDA</b>	<b>2,162,174.00</b>	<b>1,952,575.00</b>
- INTERNO	2,162,174.00	1,952,575.00
- EXTERNO	0.00	0.00
OTRAS APLICACIONES DE FINANCIAMIENTO	418,704,305.36	256,058,148.81
<b>FLUJOS NETOS DE EFECTIVO POR ACTIVIDADES DE FINANCIAMIENTO</b>	<b>127,666,831.29</b>	<b>3,048,107.08</b>



# MUNICIPIO DE BAHIA DE BANDERAS NAYARIT


Sistema Integral de Contabilidad Gubernamental

## ESTADO DE FLUJOS DE EFECTIVO

DEL 1 DE OCTUBRE AL 31 DE DICIEMBRE DE 2022


(Cifras en Pesos)

Concepto	2022	2021
INCREMENTO/DISMINUCION NETA EN EL EFECTIVO Y EQUIVALENTES AL EFECTIVO	48,464,336.96	96,678,016.56
EFECTIVO Y EQUIVALENTES AL EFECTIVO AL INICIO DEL EJERCICIO	622,489,416.26	83,622,913.98
EFECTIVO Y EQUIVALENTES AL EFECTIVO AL FINAL DEL EJERCICIO	670,953,753.22	180,300,930.54

  
PRESIDENTE

MTRA. MIRTHA ILIANA VILLALVAZO AMAYA

TESORERO MUNICIPAL



L.C.P. MELINA EUGENIA ARTEAGA PONCE



MUNICIPIO DE BAHIA DE BANDERAS NAYARIT  
Sistema Integral de Contabilidad Gubernamental  
CONCILIACION ENTRE LOS INGRESOS PRESUPUESTARIOS Y CONTABLES  
CORRESPONDIENTE DEL 1 DE OCTUBRE AL 31 DE DICIEMBRE DE 2022  
(Cifras en Pesos)

Clave	Descripción	Importe
<b>1</b>	<b>TOTAL DE INGRESOS PRESUPUESTARIOS</b>	<b>372,591,167.59</b>
<b>2</b>	<b>MAS INGRESOS CONTABLES NO PRESUPUESTARIOS</b>	<b>0.00</b>
2.1	Ingresos Financieros	0.00
2.2	Incremento por variación de inventarios	0.00
2.3	Disminución del exceso de estimaciones por pérdida o deterioro u obsolescencia	0.00
2.4	Disminución del exceso de provisiones	0.00
2.5	Otros ingresos y beneficios varios	0.00
2.6	Otros ingresos contables no presupuestarios	0.00
<b>3</b>	<b>MENOS INGRESOS PRESUPUESTARIOS NO CONTABLES</b>	<b>0.00</b>
3.1	Aprovechamientos patrimoniales	0.00
3.2	Ingresos derivados de financiamientos	0.00
3.3	Otros Ingresos presupuestarios no contables	0.00
<b>4</b>	<b>TOTAL DE INGRESOS CONTABLES</b>	<b>372,591,167.59</b>

  
PRESIDENTE  
MTRA. MIRTHA LIANA VILLALVAZO AMAYA

  
TESORERO MUNICIPAL  
L.C.P. MELINA EUGENIA ARTEAGA PONCE

Notas:

- 1.- SE DEBERAN INCLUIR LOS INGRESOS CONTABLES NO PRESUPUESTARIOS QUE NO SE REGULARIZARON PRESUPUESTARIAMENTE DURANTE EL EJERCICIO
- 2.- LOS INGRESOS FINANCIEROS Y OTROS INGRESOS SE REGULARIZARAN PRESUPUESTARIAMENTE DE ACUERDO A LA LEGISLACION APLICABLE

"BAJO PROTESTA DE DECIR VERDAD DECLARAMOS QUE LOS ESTADOS FINANCIEROS Y SUS NOTAS, SON RAZONABLEMENTE CORRECTOS Y SON REPOSABILIDAD DEL EMISOR"






MUNICIPIO DE BAHIA DE BANDERAS NAYARIT  
Sistema Integral de Contabilidad Gubernamental  
CONCILIACION ENTRE LOS INGRESOS PRESUPUESTARIOS Y CONTABLES  
CORRESPONDIENTE DEL 1 DE OCTUBRE AL 31 DE DICIEMBRE DE 2022  
(Cifras en Pesos)

Clave	Descripción	Importe
1	<b>TOTAL DE INGRESOS PRESUPUESTARIOS</b>	<b>372,591,167.59</b>
2	<b>MAS INGRESOS CONTABLES NO PRESUPUESTARIOS</b>	<b>0.00</b>
2.1	<i>Ingresos Financieros</i>	0.00
2.2	<i>Incremento por variación de inventarios</i>	0.00
2.3	<i>Disminución del exceso de estimaciones por pérdida o deterioro u obsolescencia</i>	0.00
2.4	<i>Disminución del exceso de provisiones</i>	0.00
2.5	<i>Otros ingresos y beneficios varios</i>	0.00
2.6	<i>Otros ingresos contables no presupuestarios</i>	0.00
3	<b>MENOS INGRESOS PRESUPUESTARIOS NO CONTABLES</b>	<b>0.00</b>
3.1	<i>Aprovechamientos patrimoniales</i>	0.00
3.2	<i>Ingresos derivados de financiamientos</i>	0.00
3.3	<i>Otros Ingresos presupuestarios no contables</i>	0.00
4	<b>TOTAL DE INGRESOS CONTABLES</b>	<b>372,591,167.59</b>

  
PRESIDENTE  
MTRA. MIRTHA ELIANA VILLALVAZO AMAYA

  
TESORERO MUNICIPAL  
L.C.P. MELINA EUGENIA ARTEAGA PONCE

Notas:

- 1.- SE DEBERAN INCLUIR LOS INGRESOS CONTABLES NO PRESUPUESTARIOS QUE NO SE REGULARIZARON PRESUPUESTARIAMENTE DURANTE EL EJERCICIO
- 2.- LOS INGRESOS FINANCIEROS Y OTROS INGRESOS SE REGULARIZARAN PRESUPUESTARIAMENTE DE ACUERDO A LA LEGISLACION APLICABLE

"BAJO PROTESTA DE DECIR VERDAD DECLARAMOS QUE LOS ESTADOS FINANCIEROS Y SUS NOTAS, SON RAZONABLEMENTE CORRECTOS Y SON REPOSABILIDAD DEL EMISOR"



MUNICIPIO DE BAHIA DE BANDERAS NAYARIT  
Sistema Integral de Contabilidad Gubernamental  
CONCILIACION ENTRE LOS EGRESOS PRESUPUESTARIOS Y LOS GASTOS CONTABLES  
CORRESPONDIENTE DEL 1 DE OCTUBRE AL 31 DE DICIEMBRE DE 2022  
(Cifras en Pesos)

Clave	Descripción	Importe
<b>1</b>	<b>TOTAL DE EGRESOS PRESUPUESTARIOS</b>	<b>455,141,398.65</b>
<b>2</b>	<b>MENOS EGRESOS PRESUPUESTARIOS NO CONTABLES</b>	<b>100,800,830.20</b>
2.1	Materias Primas y Materiales de Producción y Comercialización	0.00
2.2	Materias y Suministros	0.00
2.3	Mobiliario y equipo de administración	3,353,770.80
2.4	Mobiliario y equipo educacional y recreativo	20,699.00
2.5	Equipo e instrumental médico y de laboratorio	0.00
2.6	Vehículos y equipo de transporte	20,589,545.44
2.7	Equipo de defensa y seguridad	4,346,670.63
2.8	Maquinaria, otros equipos y herramientas	2,151,964.44
2.9	Activos biológicos	0.00
2.10	Bienes inmuebles	0.00
2.11	Activos intangibles	0.00
2.12	Obra Pública en Bienes de Dominio Público	68,176,005.89
2.13	Obra pública en bienes propios	0.00
2.14	Acciones y participaciones de capital	0.00
2.15	Compra de títulos y valores	0.00
2.16	Concesión de Préstamo	0.00
2.17	Inversiones en fideicomisos, mandatos y otros análogos	0.00
2.18	Provisiones para contingencias y otras erogaciones especiales	0.00
2.19	Amortización de la deuda pública	2,162,174.00
2.20	Adeudos de ejercicios fiscales anteriores (ADEFAS)	0.00
2.21	Otros Egresos Presupuestales No Contables	0.00
<b>3</b>	<b>MAS GASTOS CONTABLES NO PRESUPUESTARIOS</b>	<b>0.00</b>
3.1	Estimaciones, depreciaciones, deterioros, obsolescencia y amortizaciones	0.00
3.2	Provisiones	0.00
3.3	Disminución de inventarios	0.00
3.4	Aumento por insuficiencia de estimaciones por pérdida o deterioro u obsolescencia	0.00
3.5	Aumento por insuficiencia de provisiones	0.00
3.6	Otros Gastos	0.00
3.7	Otros Gastos Contables No Presupuestales	0.00
<b>4</b>	<b>TOTAL DE GASTO CONTABLE</b>	<b>354,340,568.45</b>

  
PRESIDENTE  
MTRA. MIRTHA ILIANA VILLALVAZO AMAYA

TESORERO MUNICIPAL  
  
L.C.P. MELINA EUGENIA ARTEAGA PONCE

NOTA: SE DEBERAN INCLUIR LOS GASTOS CONTABLES NO PRESUPUESTARIOS QUE NO SE REGULARIZARON PRESUPUESTARIAMENTE DURANTE EL EJERCICIO.

"BAJO PROTESTA DE DECIR VERDAD DECLARAMOS QUE LOS ESTADOS FINANCIEROS Y SUS NOTAS, SON RAZONABLEMENTE CORRECTOS Y SON REPOSABILIDAD DEL EMISOR"

## MUNICIPIO DE BAHIA DE BANDERAS NAYARIT

Sistema Integral de Contabilidad Gubernamental

### ESTADO ANALITICO DEL ACTIVO

DEL 1 DE OCTUBRE AL 31 DE DICIEMBRE DE 2022

(Cifras en Pesos)

Concepto	Saldo Inicial	Cargos del Periodo	Abonos del Periodo	Saldo Final	Variación del Periodo
<b>ACTIVO</b>	<b>2,384,578,424.49</b>	<b>878,724,420.04</b>	<b>733,689,836.11</b>	<b>2,529,613,008.42</b>	<b>145,034,583.93</b>
<b>ACTIVO CIRCULANTE</b>	<b>659,027,392.09</b>	<b>758,370,282.33</b>	<b>710,946,208.94</b>	<b>706,451,465.48</b>	<b>47,424,073.39</b>
<i>EFFECTIVO Y EQUIVALENTES</i>	622,489,416.26	728,097,578.84	679,633,241.88	670,953,753.22	48,464,336.96
<i>DERECHOS A RECIBIR EFECTIVO O EQUIVALENTES</i>	27,186,980.34	13,217,560.82	15,555,438.95	24,849,102.21	-2,337,878.13
<i>DERECHOS A RECIBIR BIENES O SERVICIOS</i>	9,350,995.49	17,055,142.67	15,757,528.11	10,648,610.05	1,297,614.56
<i>INVENTARIOS</i>	0.00	0.00	0.00	0.00	0.00
<i>ALMACENES</i>	0.00	0.00	0.00	0.00	0.00
<i>ESTIMACIÓN POR PÉRDIDA O DETERIORO DE ACTIVOS CIRCULANTES</i>	0.00	0.00	0.00	0.00	0.00
<i>OTROS ACTIVOS CIRCULANTES</i>	0.00	0.00	0.00	0.00	0.00
<b>ACTIVO NO CIRCULANTE</b>	<b>1,725,551,032.40</b>	<b>120,354,137.71</b>	<b>22,743,627.17</b>	<b>1,823,161,542.94</b>	<b>97,610,510.54</b>
<i>INVERSIONES FINANCIERAS A LARGO PLAZO</i>	0.00	0.00	0.00	0.00	0.00
<i>DERECHOS A RECIBIR EFECTIVO O EQUIVALENTES A LARGO PLAZO</i>	0.00	0.00	0.00	0.00	0.00
<i>BIENES INMUEBLES, INFRAESTRUCTURA Y CONSTRUCCIONES EN PROCESO</i>	1,491,217,410.58	84,669,042.91	17,790,651.58	1,558,095,801.91	66,878,391.33
<i>BIENES MUEBLES</i>	223,768,038.78	35,685,094.80	4,952,975.59	254,500,157.99	30,732,119.21
<i>ACTIVOS INTANGIBLES</i>	10,565,583.04	0.00	0.00	10,565,583.04	0.00
<i>DEPRECIACION, DETERIORO Y AMORTIZACION ACUMULADA DE BIENES</i>	0.00	0.00	0.00	0.00	0.00
<i>ACTIVOS DIFERIDOS</i>	0.00	0.00	0.00	0.00	0.00
<i>ESTIMACIÓN POR PÉRDIDA O DETERIORO DE ACTIVOS NO CIRCULANTES</i>	0.00	0.00	0.00	0.00	0.00
<i>OTROS ACTIVOS NO CIRCULANTES</i>	0.00	0.00	0.00	0.00	0.00

  
 PRESIDENTE  
 MTRA. MIRTHA ILIANA VILLALVAZO AMAYA

TESORERO MUNICIPAL  
  
 L.C.P. MELINA EUGENIA ARTEAGA PONCE



# MUNICIPIO DE BAHIA DE BANDERAS NAYARIT

Sistema Integral de Contabilidad Gubernamental

ESTADO ANALITICO DE LA DEUDA Y OTROS PASIVOS

DEL 1 DE OCTUBRE AL 31 DE DICIEMBRE DE 2022

(Cifras en Pesos)

Denominación de las Deudas	Moneda de Contratación	Institución o País Acreedor	Saldo Inicial del Periodo	Saldo Final del Periodo
<b>DEUDA PUBLICA</b>				
<b>Corto Plazo</b>				
<b>Deuda Interna</b>				
<i>Instituciones de Crédito</i>			0.00	0.00
CREDITO SIMPLE BANSI NO. 101000186959	PESOS	MEXICO	2,162,174.00	0.00
CREDITO SIMPLE QUIROGRAFARIO CON BANSI	MONEDA	MÉXCO	0.00	0.00
CREDITO SIMPLE QUIROGRAFARIO CON BANSI 101000306030	PESO	MEXICO	0.00	0.00
CREDITO SIMPLE QUIROGRAFARIO CON BANSI 101000306043	PESO	MÉXICO	0.00	0.00
CREDITO SIMPLE QUIROGRAFARIO BANSI 101000312150	MXN	MEXICO	0.00	0.00
<i>Títulos y Valores</i>			0.00	0.00
<i>Arrendamientos Financieros</i>			0.00	0.00
<b>Deuda Externa</b>				
<i>Organismos Financieros Internacionales</i>			0.00	0.00
<i>Deuda Bilateral</i>			0.00	0.00
<i>Títulos y Valores</i>			0.00	0.00
<i>Arrendamientos Financieros</i>			0.00	0.00
<b>Subtotal de Deuda Pública a Corto Plazo</b>			<b>2,162,174.00</b>	<b>0.00</b>
<b>Largo Plazo</b>				
<b>Deuda Interna</b>				
<i>Instituciones de Crédito</i>			0.00	0.00
CREDITO SIMPLE BANSI NO. 101000186959	PESOS	MEXICO	168,996,798.00	168,996,798.00
<i>Títulos y Valores</i>			0.00	0.00
<i>Arrendamientos Financieros</i>			0.00	0.00
<b>Deuda Externa</b>				
<i>Organismos Financieros Internacionales</i>			0.00	0.00
<i>Deuda Bilateral</i>			0.00	0.00
<i>Títulos y Valores</i>			0.00	0.00
<i>Arrendamientos Financieros</i>			0.00	0.00



# MUNICIPIO DE BAHIA DE BANDERAS NAYARIT

Sistema Integral de Contabilidad Gubernamental

ESTADO ANALITICO DE LA DEUDA Y OTROS PASIVOS

DEL 1 DE OCTUBRE AL 31 DE DICIEMBRE DE 2022

(Cifras en Pesos)

Denominación de las Deudas	Moneda de Contratación	Institución o País Acreedor	Saldo Inicial del Periodo	Saldo Final del Periodo
<b>Subtotal de Deuda Pública a Largo Plazo</b>			<b>168,996,798.00</b>	<b>168,996,798.00</b>
<b>Total de Otros Pasivos</b>			<b>350,615,788.13</b>	<b>479,404,529.85</b>
<b>Total de Deuda Pública y Otros Pasivos</b>			<b>521,774,760.13</b>	<b>648,401,327.85</b>

  
PRESIDENTE  
MTRA. MIRTHA ILIANA VILLALVAZO AMAYA

TESORERO MUNICIPAL  
  
L.C.P. MELINA EUGENIA ARTEAGA PONCE

# MUNICIPIO DE BAHIA DE BANDERAS NAYARIT

Sistema Integral de Contabilidad Gubernamental

## CUENTA ECONOMICA

DEL 1 DE OCTUBRE AL 31 DE DICIEMBRE DE 2022

Clave	Descripción	Importe	Total
<b>1</b>	<b>INGRESOS CORRIENTES</b>		<b>373,609,807.35</b>
<b>1-1</b>	<b>INGRESOS DE LA GESTION</b>		
	<i>Impuestos</i>		
	-Impuestos sobre el ingreso, las utilidades y las ganancias del capital	0.00	
	-Impuestos sobre la nómina y la fuerza de trabajo	0.00	
	-Impuestos sobre la propiedad	169,345,163.70	
	-Impuestos sobre la producción, el consumo y las transacciones	0.00	
	-Impuestos sobre el comercio y las transacciones/Comercio Exterior	0.00	
	-Impuestos Ecológicos	0.00	
	-Accesorios	3,351,886.72	
	-Otros Impuestos	0.00	
	<i>Contribuciones a la Seguridad Social</i>	0.00	
	<i>Ingresos no tributarios</i>		
	-Contribución de mejoras	3,278,368.96	
	-Derechos	98,065,330.84	
	-Productos de Tipo Corriente	550,662.31	
	-Aprovechamientos de Tipo Corriente	8,028,222.51	
	-Otros ingresos no tributarios	0.00	
	<i>Venta de bienes y servicios de las administraciones públicas</i>	0.00	
	<i>Renta de la propiedad</i>		
	-Intereses		
	Internos	0.00	
	Externos	0.00	
	-Dividendos y otros retiros	0.00	
	-Otras	0.00	
	<i>Incremento de existencias</i>	0.00	
	<i>Otros ingresos de la gestión</i>	0.00	
<b>1-2</b>	<b>TRANSFERENCIAS Y ASIGNACIONES CORRIENTES RECIBIDAS</b>		
	<i>Transferencias y Asignaciones Corrientes</i>		
	-Del sector privado	0.00	
	-Del sector público	41,774,238.00	
	-Del sector externo	0.00	
	<i>Participaciones</i>	48,197,294.55	
	<i>Donaciones corrientes recibidas</i>	0.00	
	<i>Otros ingresos corrientes</i>	1,018,639.76	
<b>2</b>	<b>GASTOS CORRIENTES</b>		<b>354,340,568.45</b>
<b>2-1</b>	<b>GASTOS DE CONSUMO</b>		
	<i>Remuneraciones</i>		
	-Sueldos y salarios	134,216,670.16	
	-Contribuciones sociales	10,253,944.72	
	-Impuestos sobre nóminas	0.00	
	<i>Compra de bienes y servicios</i>	171,247,786.26	
	<i>Disminución de existencias</i>	0.00	
	<i>Depreciación y Amortización</i>	0.00	
<b>2-2</b>	<b>PRESTACIONES DE SEGURIDAD SOCIAL</b>		
	<i>Jubilaciones</i>	2,752,496.51	
	<i>Pensiones</i>	2,276,473.81	
	<i>Otros</i>	0.00	
<b>2-3</b>	<b>GASTOS DE LA PROPIEDAD</b>		
	<i>Intereses</i>		



# MUNICIPIO DE BAHIA DE BANDERAS NAYARIT

Sistema Integral de Contabilidad Gubernamental

## CUENTA ECONOMICA

DEL 1 DE OCTUBRE AL 31 DE DICIEMBRE DE 2022

Clave	Descripción	Importe	Total
	-Internos	5,538,868.05	
	-Externos	0.00	
	<i>Dividendos y otras rentas distribuidas</i>	0.00	
	<i>Otros gastos de la propiedad</i>	0.00	
<b>2-4</b>	<b>TRANSFERENCIAS Y ASIGNACIONES CORRIENTES OTORGADAS</b>		
	<i>Subsidios y Subvenciones</i>	0.00	
	<i>Transferencias corrientes</i>		
	-Al sector privado	10,848,619.03	
	-Al sector público	17,205,709.91	
	-Al sector externo	0.00	
	<i>Participaciones</i>	0.00	
<b>2-5</b>	<b>OTROS GASTOS CORRIENTES</b>	<b>0.00</b>	
<b>3</b>	<b>RESULTADO ECONOMICO AHORRO/DESAHORRO</b>	<b>0.00</b>	<b>19,269,238.90</b>
<b>4</b>	<b>INGRESOS DE CAPITAL</b>		<b>0.00</b>
<b>4-1</b>	<b>INGRESOS PROPIOS DE CAPITAL</b>		
	<i>Ingresos de Capital de las Administraciones Públicas</i>		
	-Productos de Capital	0.00	
	-Aprovechamientos de Capital	0.00	
	-Otros	0.00	
	<i>Venta de activos fijos, objetos de valor y no producidos</i>	0.00	
	<i>Disminución de existencias</i>	0.00	
	<i>Variación depreciación y amortización acumulada</i>	0.00	
<b>4-2</b>	<b>TRANSFERENCIAS DE CAPITAL RECIBIDAS</b>		
	<i>Transferencias</i>		
	-Al sector privado	0.00	
	-Al sector público	0.00	
	-Al sector externo	0.00	
<b>4-3</b>	<b>RECUPERACION DE ACTIVOS FINANCIEROS (adquiridos con fines de política económica)</b>	<b>0.00</b>	
<b>5</b>	<b>GASTOS DE CAPITAL</b>		<b>98,638,656.20</b>
<b>5-1</b>	<b>FORMACION DE CAPITAL</b>		
	<i>Formación de Capital fijo</i>		
	Construcciones en Proceso	68,176,005.89	
	Edificios y estructuras	0.00	
	Maquinaria y Equipo	26,115,979.68	
	Otros activos fijos	4,346,670.63	
	<i>Incremento de existencias</i>	0.00	
	<i>Objetos de valor</i>	0.00	
	<i>Activos no producidos</i>	0.00	
<b>5-2</b>	<b>TRANSFERENCIAS Y ASIGNACIONES DE CAPITAL OTORGADAS</b>		
	<i>Transferencias de Capital</i>		
	-Al sector privado	0.00	
	-Al sector público	0.00	
	-Al sector externo	0.00	
	<i>Participaciones</i>	0.00	
<b>5-3</b>	<b>INVERSION FINANCIERA (con fines de política económica)</b>		
	<i>Acciones y otras participaciones de capital</i>		
	Internos	0.00	

"BAJO PROTESTA DE DECIR VERDAD DECLARAMOS QUE LOS ESTADOS FINANCIEROS Y SUS NOTAS, SON RAZONABLEMENTE CORRECTOS Y SON RESPONSABILIDAD DEL EMISOR"



# MUNICIPIO DE BAHIA DE BANDERAS NAYARIT

Sistema Integral de Contabilidad Gubernamental

## CUENTA ECONOMICA

DEL 1 DE OCTUBRE AL 31 DE DICIEMBRE DE 2022

Clave	Descripción	Importe	Total
	Externos	0.00	
	<i>Concesión de préstamos</i>		
	Internos	0.00	
	Externos	0.00	
	<i>Títulos y valores representativos de la deuda</i>	0.00	
<b>6</b>	<b>INGRESOS TOTALES (1+4)</b>		<b>373,609,807.35</b>
<b>7</b>	<b>GASTOS TOTALES (2+5)</b>		<b>452,979,224.65</b>
<b>8</b>	<b>GASTO PROGRAMABLE: (2+5-Participaciones-intereses y otros gastos de la deuda)</b>		<b>447,440,356.60</b>
<b>9</b>	<b>RESULTADO FINANCIERO SUPERAVIT/(DEFICIT): (3+4-5)</b>		<b>-79,369,417.30</b>
<b>10</b>	<b>RESULTADO PRIMARIO SUPERAVIT/(DEFICIT) PRIMARIO: (9-intereses)</b>		<b>-84,908,285.35</b>
<b>11</b>	<b>FUENTES FINANCIERAS</b>		<b>138,728,563.22</b>
<b>11-1</b>	<b>DISMINUCION DE ACTIVOS FINANCIEROS</b>		
	<i>Disminución de caja y bancos (efectivos y equivalente)</i>	0.00	
	<i>Disminución de cuentas por cobrar</i>	2,337,878.13	
	<i>Disminución de documentos por cobrar</i>	0.00	
	<i>Disminución de inversiones financieras de corto plazo</i>	0.00	
	<i>Recuperación de inversiones financieras a largo plazo con fines de liquidez</i>	0.00	
	Acciones y otras participaciones de capital		
	Internos	0.00	
	Externos	0.00	
	Concesión de préstamos		
	Internos	0.00	
	Externos	0.00	
	Títulos y valores representativos de la deuda	0.00	
	<i>Disminución de otros activos financieros</i>	0.00	
<b>11-2</b>	<b>INCREMENTO DE PASIVOS</b>		
	<i>Incremento de cuentas por pagar</i>	136,233,268.02	
	<i>Incremento de documentos por pagar</i>	0.00	
	<i>Incremento de otros pasivos de corto plazo</i>	0.00	
	<i>Endeudamiento público</i>		
	Interno		
	Colocación de títulos y valores de la deuda pública interna	0.00	
	Obtención de Préstamos internos	0.00	
	Otros	0.00	
	Externo		
	Colocación de títulos y valores de la deuda pública externa	0.00	
	Obtención de Préstamos externos	0.00	
	Otros	0.00	
	<i>Incremento de otros pasivos de largo plazo</i>	0.00	
<b>11-3</b>	<b>INCREMENTO DEL PATRIMONIO</b>	<b>157,417.07</b>	

"BAJO PROTESTA DE DECIR VERDAD DECLARAMOS QUE LOS ESTADOS FINANCIEROS Y SUS NOTAS, SON RAZONABLEMENTE CORRECTOS Y SON REPOSABILIDAD DEL EMISOR"




**MUNICIPIO DE BAHIA DE BANDERAS NAYARIT**  
Sistema Integral de Contabilidad Gubernamental  
**CUENTA ECONOMICA**  
**DEL 1 DE OCTUBRE AL 31 DE DICIEMBRE DE 2022**

Clave	Descripción	Importe	Total
<b>12</b>	<b>APLICACIONES FINANCIERAS (USOS)</b>		<b>59,368,651.82</b>
<b>12-1</b>	<b>INCREMENTO DE ACTIVOS FINANCIEROS</b>		
	<i>Incremento de caja y bancos (efectivos y equivalente)</i>	48,464,336.96	
	<i>Incremento de cuentas por cobrar</i>	0.00	
	<i>Incremento de documentos por cobrar</i>	0.00	
	<i>Incremento de inversiones financieras de corto plazo</i>	0.00	
	<i>Inversiones financieras a largo plazo con fines de liquidez</i>		
	Acciones y otras participaciones de capital		
	Internos	0.00	
	Externos	0.00	
	Concesiones de préstamos		
	Internos	0.00	
	Externos	0.00	
	Títulos y Valores representativos de la deuda	0.00	
	Compra de obligaciones negociables	0.00	
	Conceción de préstamos	0.00	
	<i>Incremento de otros activos financieros</i>	1,297,614.56	
<b>12-2</b>	<b>DISMINUCION DE PASIVOS</b>		
	<i>Disminución de cuentas por pagar</i>	0.00	
	<i>Disminución de documentos por pagar</i>	0.00	
	<i>Disminución de otros pasivos de corto plazo</i>	7,444,526.30	
	<i>Amortización de la deuda</i>		
	Interna		
	Amortización de títulos y valores de la deuda pública interna	2,162,174.00	
	Amortización de préstamos internos	0.00	
	Otra	0.00	
	Externa		
	Amortización de títulos y valores de la deuda pública externa	0.00	
	Amortización de préstamos externos	0.00	
	Otra	0.00	
	<i>Disminución de otros pasivos de largo plazo</i>	0.00	
<b>12-3</b>	<b>DISMINUCION DE PATRIMONIO</b>		<b>0.00</b>

PRESIDENTE  
  
MTRA. MIRTHA ILIANA VILLALVAZO AMAYA


TESORERO MUNICIPAL  
  
L.C.P. MELINA EUGENIA ARTEAGA PONCE

- Información Presupuestaria



Hagamos  
la mejor  
historia

- **Información Presupuestaria**  
*Estado Analítico de Ingresos*




**Hagamos**  
**historia**

MUNICIPIO DE BAHIA DE BANDERAS NAYARIT  
Sistema Integral de Contabilidad Gubernamental  
ESTADO ANALITICO DE INGRESOS  
DEL 1 DE OCTUBRE AL 31 DE DICIEMBRE DE 2022

Análisis por: Clasificación por Rubro de Ingresos

Clave Presupuestaria	Descripción	Estimado Oct-Dic	Ampliaciones / (Reducciones) Oct-Dic	Ingreso Modificado Oct-Dic	Devengado Oct-Dic	Recaudado Oct-Dic	Diferencia Oct-Dic
Rubro	Concepto	(1)	(2)	(3=1+2)	(4)	(5)	(6=5-1)
1	IMPUESTOS	105,467,371.82	255,267,525.25	360,734,897.07	172,697,050.42	172,697,050.42	67,229,678.60
2	CUOTAS Y APORTACIONES DE SEGURIDAD SOCIAL	0.00	0.00	0.00	0.00	0.00	0.00
3	CONTRIBUCIONES DE MEJORAS	3,570,964.32	0.00	3,570,964.32	3,278,368.96	3,278,368.96	-292,595.36
4	DERECHOS	33,595,052.26	7,819,727.13	41,414,779.39	98,065,330.84	98,065,330.84	64,470,278.58
5	PRODUCTOS	12,972.63	1,164,360.82	1,177,333.45	550,662.31	550,662.31	537,689.68
6	APROVECHAMIENTOS	6,730,786.01	3,590,899.35	10,321,685.36	8,028,222.51	8,028,222.51	1,297,436.50
7	INGRESOS POR VENTAS DE BIENES Y SERVICIOS	0.00	0.00	0.00	0.00	0.00	0.00
8	PARTICIPACIONES Y APORTACIONES.	82,448,647.26	48,278,239.52	130,726,886.78	88,952,892.79	88,952,892.79	6,504,245.53
9	TRANSFERENCIAS, ASIGNACIONES, SUBSIDIOS Y OTRAS AYUDAS	22,500.00	0.00	22,500.00	1,018,639.76	1,018,639.76	996,139.76
10	INGRESOS DERIVADOS DE FINANCIAMIENTOS	14,400,000.00	0.00	14,400,000.00	0.00	0.00	-14,400,000.00
<b>TOTAL:</b>		<b>246,248,294.30</b>	<b>316,120,752.07</b>	<b>562,369,046.37</b>	<b>372,591,167.59</b>	<b>372,591,167.59</b>	<b>126,342,873.29</b>
<b>Ingresos excedentes:</b>				<b>562,369,046.37</b>	<b>126,342,873.29</b>		

  
 PRESIDENTE  
 MTRA. MIRTHA ILIANA VILLALVAZO AMAYA

  
 TESORERO MUNICIPAL  
 L.C.P. MELINA EUGENIA ARTEAGA PONCE

## MUNICIPIO DE BAHIA DE BANDERAS NAYARIT

Sistema Integral de Contabilidad Gubernamental

### ESTADO ANALITICO DE INGRESOS

DEL 1 DE OCTUBRE AL 31 DE DICIEMBRE DE 2022

Análisis por: Fuente de Financiamiento

Clave Presupuestaria	Descripción	Ingreso					Diferencia Oct-Dic
		Estimado Oct-Dic	Ampliaciones / (Reducciones) Oct-Dic	Modificado Oct-Dic	Devengado Oct-Dic	Recaudado Oct-Dic	
Rubro	Concepto	(1)	(2)	(3=1+2)	(4)	(5)	(6=5-1)
<b>INGRESOS DEL PODER EJECUTIVO FEDERAL O ESTATAL Y DE LOS MUNICIPIOS</b>		<b>231,825,794.30</b>	<b>316,120,752.07</b>	<b>547,946,546.37</b>	<b>371,572,527.83</b>	<b>371,572,527.83</b>	<b>139,746,733.53</b>
1	IMPUESTOS	105,467,371.82	255,267,525.25	360,734,897.07	172,697,050.42	172,697,050.42	67,229,678.60
3	CONTRIBUCIONES DE MEJORAS	3,570,964.32	0.00	3,570,964.32	3,278,368.96	3,278,368.96	-292,595.36
4	DERECHOS	33,595,052.26	7,819,727.13	41,414,779.39	98,065,330.84	98,065,330.84	64,470,278.58
5	PRODUCTOS 1	12,972.63	1,164,360.82	1,177,333.45	550,662.31	550,662.31	537,689.68
6	APROVECHAMIENTOS 2	6,730,786.01	3,590,899.35	10,321,685.36	8,028,222.51	8,028,222.51	1,297,436.50
8	PARTICIPACIONES Y APORTACIONES.	82,448,647.26	48,278,239.52	130,726,886.78	88,952,892.79	88,952,892.79	6,504,245.53
<b>INGRESOS DE LOS ENTES PÚBLICOS DE LOS PODERES LEGISLATIVO Y JUDICIAL, DE LOS ÓRGANOS AUTÓNOMOS Y DEL SECTOR PARAESTATAL O PARAMUNICIPAL, ASÍ COMO DE LAS EMPRESAS PRODUCTIVAS DEL ESTADO</b>		<b>14,422,500.00</b>	<b>0.00</b>	<b>14,422,500.00</b>	<b>1,018,639.76</b>	<b>1,018,639.76</b>	<b>-13,403,860.24</b>
2	CUOTAS Y APORTACIONES DE SEGURIDAD SOCIAL	0.00	0.00	0.00	0.00	0.00	0.00
7	INGRESOS POR VENTAS DE BIENES Y SERVICIOS 3	0.00	0.00	0.00	0.00	0.00	0.00
9	TRANSFERENCIAS, ASIGNACIONES, SUBSIDIOS Y OTRAS AYUDAS	22,500.00	0.00	22,500.00	1,018,639.76	1,018,639.76	996,139.76
10	INGRESOS DERIVADOS DE FINANCIAMIENTOS	14,400,000.00	0.00	14,400,000.00	0.00	0.00	-14,400,000.00
<b>TOTAL:</b>		<b>246,248,294.30</b>	<b>316,120,752.07</b>	<b>562,369,046.37</b>	<b>372,591,167.59</b>	<b>372,591,167.59</b>	<b>126,342,873.29</b>

Ingresos excedentes:

562,369,046.37

126,342,873.29

PRESIDENTE  
  
 MTRA. MIRTHA ELIANA VILLALVAZO AMAYA

TESORERO MUNICIPAL  
  
 L.C.P. MELINA EUGENIA ARTEAGA PONCE



MUNICIPIO DE BAHIA DE BANDERAS NAYARIT  
Sistema Integral de Contabilidad Gubernamental  
ESTADO ANALITICO DE INGRESOS  
DEL 1 DE OCTUBRE AL 31 DE DICIEMBRE DE 2022

Análisis por: Fuente de Financiamiento

Clave Presupuestaria	Descripción	Ingreso					Diferencia Oct-Dic
		Estimado Oct-Dic	Ampliaciones / (Reducciones) Oct-Dic	Modificado Oct-Dic	Devengado Oct-Dic	Recaudado Oct-Dic	
Rubro	Concepto	(1)	(2)	(3=1+2)	(4)	(5)	(6=5-1)

Nota: Estas firmas corresponden al ESTADO ANALITICO DE INGRESOS

- 1.- Incluye intereses que generan las cuentas bancarias de los entes públicos en productos
- 2.- Incluye donativos en efectivo del Poder Ejecutivo, entre otros aprovechamientos.
- 3.- Se refiere a los ingresos propios obtenidos por los Poderes Legislativo y Judicial, los órganos Autónomos y las entidades de la administración pública paraestatal y paramunicipal por sus actividades diversas no inherentes a su operación que generan recursos y que no sean ingresos por venta de bienes o prestación de servicios, tales como donativos en efectivo, entre otros.

"BAJO PROTESTA DE DECIR VERDAD DECLARAMOS QUE LOS ESTADOS FINANCIEROS Y SUS NOTAS, SON RAZONABLEMENTE CORRECTOS Y SON REPOSABILIDAD DEL EMISOR"

Fecha: 11/02/2023 05:50:22 p. m.

Pág.: 27

- **Información Presupuestaria**

*Estado Analítico del Presupuesto de Egresos*



**Hagamos  
la historia**

MUNICIPIO DE BAHIA DE BANDERAS NAYARIT  
Sistema Integral de Contabilidad Gubernamental  
ESTADO ANALITICO DEL EJERCICIO DEL PRESUPUESTO DE EGRESOS  
Clasificador por Objeto del Gasto (Capítulo y Concepto)  
DEL 1 DE OCTUBRE AL 31 DE DICIEMBRE DE 2022

Análisis por: Clasificador por Objeto del Gasto

Clave Presupuestaria	Descripción	Egresos					Subejercicio Oct-Dic
		Aprobado Oct-Dic	Ampliaciones / (Reducciones) Oct-Dic	Modificado Oct-Dic	Devengado Oct-Dic	Pagado Oct-Dic	
Cap-Con	Concepto	(1)	(2)	(3=1+2)	(4)	(5)	(6=3-4)
<b>1 0</b>	<b>SERVICIOS PERSONALES</b>	<b>101,652,964.41</b>	<b>-9,907,932.53</b>	<b>91,745,031.88</b>	<b>144,470,614.88</b>	<b>131,803,370.63</b>	<b>-52,725,583.00</b>
1 1	REMUNERACIONES AL PERSONAL DE CARACTER PERMANENTE	56,783,168.13	-31,579,104.55	25,204,063.58	49,715,139.55	49,715,139.55	-24,511,075.97
1 2	REMUNERACIONES AL PERSONAL DE CARACTER TRANSITORIO	348,000.00	0.00	348,000.00	0.00	0.00	348,000.00
1 3	REMUNERACIONES ADICIONALES Y ESPECIALES	22,528,616.89	24,895,817.36	47,424,434.25	73,628,951.24	66,072,852.25	-26,204,516.99
1 4	SEGURIDAD SOCIAL	9,165,531.92	712,484.01	9,878,015.93	10,253,944.72	6,769,661.80	-375,928.79
1 5	OTRAS PRESTACIONES SOCIALES Y ECONOMICAS	12,264,311.58	-3,810,728.93	8,453,582.65	10,872,579.37	9,245,717.03	-2,418,996.72
1 6	PREVISIONES	537,408.91	-125,000.02	412,408.89	0.00	0.00	412,408.89
1 7	PAGO DE ESTIMULOS A SERVIDORES PUBLICOS	25,926.98	-1,400.40	24,526.58	0.00	0.00	24,526.58
<b>2 0</b>	<b>MATERIALES Y SUMINISTROS</b>	<b>13,681,409.47</b>	<b>19,648,854.06</b>	<b>33,330,263.53</b>	<b>31,942,875.48</b>	<b>26,505,710.70</b>	<b>1,387,388.05</b>
2 1	MATERIALES DE ADMINISTRACION, EMISION DE DOCUMENTOS Y ARTICULOS OFICIALES	1,487,219.47	1,937,008.51	3,424,227.98	3,095,553.26	2,761,006.47	328,674.72
2 2	ALIMENTOS Y UTENSILIOS	331,189.43	260,364.81	591,554.24	345,305.54	323,648.98	246,248.70
2 3	MATERIAS PRIMAS Y MATERIALES DE PRODUCCION Y COMERCIALIZACION	0.00	0.00	0.00	0.00	0.00	0.00
2 4	MATERIALES Y ARTICULOS DE CONSTRUCCION Y DE REPARACION	4,039,843.08	936,334.48	4,976,177.56	4,608,229.53	4,638,239.15	367,948.03
2 5	PRODUCTOS QUIMICOS, FARMACEUTICOS Y DE LABORATORIO	628,697.34	45,062.13	673,759.47	525,315.66	525,315.66	148,443.81
2 6	COMBUSTIBLES, LUBRICANTES Y ADITIVOS	4,382,193.09	10,429,360.92	14,811,554.01	15,343,303.82	13,637,093.97	-531,749.81
2 7	VESTUARIO, BLANCOS, PRENDAS DE PROTECCION Y ARTICULOS DEPORTIVOS	789,422.05	3,379,114.80	4,168,536.85	4,645,250.37	1,365,791.17	-476,713.52
2 8	MATERIALES Y SUMINISTROS PARA SEGURIDAD	22,656.93	5,435.74	28,092.67	10,036.32	10,036.32	18,056.35
2 9	HERRAMIENTAS, REFACCIONES Y ACCESORIOS MENORES	2,000,188.08	2,656,172.67	4,656,360.75	3,369,880.98	3,244,578.98	1,286,479.77
<b>3 0</b>	<b>SERVICIOS GENERALES</b>	<b>66,518,529.23</b>	<b>68,207,834.96</b>	<b>134,726,364.19</b>	<b>139,304,910.78</b>	<b>83,106,512.28</b>	<b>-4,578,546.59</b>
3 1	SERVICIOS BASICOS	10,839,042.12	-361,607.39	10,477,434.73	14,042,018.03	11,009,034.03	-3,564,583.30
3 2	SERVICIOS DE ARRENDAMIENTO	26,823,641.87	2,484,346.87	29,307,988.74	59,905,514.95	31,106,429.14	-30,597,526.21
3 3	SERVICIOS PROFESIONALES, CIENTIFICOS, TECNICOS Y OTROS SERVICIOS	11,275,990.47	-2,034,652.85	9,241,337.62	13,399,770.18	4,883,161.93	-4,158,432.56
3 4	SERVICIOS FINANCIEROS, BANCARIOS Y COMERCIALES	644,096.73	2,860,110.71	3,504,207.44	3,478,480.43	3,478,480.43	25,727.01
3 5	SERVICIOS DE INSTALACION, REPARACION, MANTENIMIENTO Y CONSERVACION	12,647,085.39	9,675,466.41	22,322,551.80	22,137,331.27	16,503,129.37	185,220.53
3 6	SERVICIOS DE COMUNICACION SOCIAL Y PUBLICIDAD	2,591,800.71	285,799.92	2,877,600.63	2,850,879.00	2,247,092.00	26,721.63
3 7	SERVICIOS DE TRASLADO Y VIATICOS	371,622.09	-88,953.97	282,668.12	297,705.56	292,487.56	-15,037.44
3 8	SERVICIOS OFICIALES	644,640.41	10,322,226.26	10,966,866.67	11,106,426.18	9,920,051.86	-139,559.51
3 9	OTROS SERVICIOS GENERALES	680,609.44	45,065,099.00	45,745,708.44	12,086,785.18	3,666,645.96	33,658,923.26

"BAJO PROTESTA DE DECIR VERDAD DECLARAMOS QUE LOS ESTADOS FINANCIEROS Y SUS NOTAS, SON RAZONABLEMENTE CORRECTOS Y SON RESPONSABILIDAD DEL EMISOR"



MUNICIPIO DE BAHIA DE BANDERAS NAYARIT  
Sistema Integral de Contabilidad Gubernamental  
ESTADO ANALITICO DEL EJERCICIO DEL PRESUPUESTO DE EGRESOS  
Clasificador por Objeto del Gasto (Capítulo y Concepto)

DEL 1 DE OCTUBRE AL 31 DE DICIEMBRE DE 2022

Análisis por: Clasificador por Objeto del Gasto

Clave Presupuestaria	Descripción	Egresos					
		Aprobado Oct-Dic	Ampliaciones / (Reducciones) Oct-Dic	Modificado Oct-Dic	Devengado Oct-Dic	Pagado Oct-Dic	Subejercicio Oct-Dic
Cap-Con	Concepto	(1)	(2)	(3=1+2)	(4)	(5)	(6=3-4)
<b>4 0</b>	<b>TRANSFERENCIAS, ASIGNACIONES, SUBSIDIOS Y OTRAS AYUDAS</b>	<b>31,231,019.36</b>	<b>10,258,091.78</b>	<b>41,489,111.14</b>	<b>33,083,299.26</b>	<b>29,204,430.42</b>	<b>8,405,811.88</b>
4 1	TRANSFERENCIAS INTERNAS Y ASIGNACIONES AL SECTOR PUBLICO	13,400,000.05	-2,223,160.51	11,176,839.54	17,205,709.91	17,091,286.10	-6,028,870.37
4 2	TRANSFERENCIAS AL RESTO DEL SECTOR PUBLICO	0.00	0.00	0.00	0.00	0.00	0.00
4 3	SUBSIDIOS Y SUBVENCIONES	9,500,000.01	2,570,806.80	12,070,806.81	2,799,194.91	2,799,194.91	9,271,611.90
4 4	AYUDAS SOCIALES	4,437,120.93	2,353,878.03	6,790,998.96	8,049,424.12	4,284,979.09	-1,258,425.16
4 5	PENSIONES Y JUBILACIONES	3,893,898.37	7,556,567.46	11,450,465.83	5,028,970.32	5,028,970.32	6,421,495.51
4 6	TRANSFERENCIAS A FIDEICOMISOS, MANDATOS Y OTROS ANALOGOS	0.00	0.00	0.00	0.00	0.00	0.00
4 7	TRANSFERENCIAS A LA SEGURIDAD SOCIAL	0.00	0.00	0.00	0.00	0.00	0.00
4 8	DONATIVOS	0.00	0.00	0.00	0.00	0.00	0.00
4 9	TRANSFERENCIAS AL EXTERIOR	0.00	0.00	0.00	0.00	0.00	0.00
<b>5 0</b>	<b>BIENES MUEBLES, INMUEBLES E INTANGIBLES</b>	<b>5,963,268.25</b>	<b>42,180,271.47</b>	<b>48,143,539.72</b>	<b>30,462,650.31</b>	<b>4,590,976.97</b>	<b>17,680,889.41</b>
5 1	MOBILIARIO Y EQUIPO DE ADMINISTRACION	2,305,767.57	-57,595.03	2,248,172.54	3,353,770.80	3,139,263.98	-1,105,598.26
5 2	MOBILIARIO Y EQUIPO EDUCACIONAL Y RECREATIVO	15,400.74	30,699.00	46,099.74	20,699.00	20,699.00	25,400.74
5 3	EQUIPO E INSTRUMENTAL MEDICO Y DE LABORATORIO	11,367.12	0.00	11,367.12	0.00	0.00	11,367.12
5 4	VEHICULOS Y EQUIPO DE TRANSPORTE	1,230,900.00	39,879,574.31	41,110,474.31	20,589,545.44	-3,218,424.48	20,520,928.87
5 5	EQUIPO DE DEFENSA Y SEGURIDAD	2,000,000.06	0.00	2,000,000.06	4,346,670.63	4,346,670.63	-2,346,670.57
5 6	MAQUINARIA, OTROS EQUIPOS Y HERRAMIENTAS	122,773.79	2,188,480.28	2,311,254.07	2,151,964.44	302,767.84	159,289.63
5 7	ACTIVOS BIOLOGICOS	0.00	0.00	0.00	0.00	0.00	0.00
5 8	BIENES INMUEBLES	277,058.97	139,112.91	416,171.88	0.00	0.00	416,171.88
5 9	ACTIVOS INTANGIBLES	0.00	0.00	0.00	0.00	0.00	0.00
<b>6 0</b>	<b>INVERSION PUBLICA</b>	<b>15,097,889.29</b>	<b>130,695,168.04</b>	<b>145,793,057.33</b>	<b>68,176,005.89</b>	<b>44,915,106.64</b>	<b>77,617,051.44</b>
6 1	OBRA PUBLICA EN BIENES DE DOMINIO PUBLICO	15,097,889.29	130,695,168.04	145,793,057.33	68,176,005.89	44,915,106.64	77,617,051.44
6 2	OBRA PUBLICA EN BIENES PROPIOS	0.00	0.00	0.00	0.00	0.00	0.00
6 3	PROYECTOS PRODUCTIVOS Y ACCIONES DE FOMENTO	0.00	0.00	0.00	0.00	0.00	0.00
<b>7 0</b>	<b>INVERSIONES FINANCIERAS Y OTRAS PROVISIONES</b>	<b>0.00</b>	<b>0.00</b>	<b>0.00</b>	<b>0.00</b>	<b>0.00</b>	<b>0.00</b>
7 1	INVERSIONES PARA EL FOMENTO DE ACTIVIDADES PRODUCTIVAS	0.00	0.00	0.00	0.00	0.00	0.00
7 2	ACCIONES Y PARTICIPACIONES DE CAPITAL	0.00	0.00	0.00	0.00	0.00	0.00
7 3	COMPRA DE TITULOS Y VALORES	0.00	0.00	0.00	0.00	0.00	0.00
7 4	CONCESION DE PRESTAMOS	0.00	0.00	0.00	0.00	0.00	0.00
7 5	INVERSIONES EN FIDEICOMISOS, MANDATOS Y OTROS ANALOGOS	0.00	0.00	0.00	0.00	0.00	0.00
7 6	OTRAS INVERSIONES FINANCIERAS	0.00	0.00	0.00	0.00	0.00	0.00


"BAJO PROTESTA DE DECIR VERDAD DECLARAMOS QUE LOS ESTADOS FINANCIEROS Y SUS NOTAS, SON RAZONABLEMENTE CORRECTOS Y SON REPOSABILIDAD DEL EMISOR"

MUNICIPIO DE BAHIA DE BANDERAS NAYARIT  
Sistema Integral de Contabilidad Gubernamental  
ESTADO ANALITICO DEL EJERCICIO DEL PRESUPUESTO DE EGRESOS  
Clasificador por Objeto del Gasto (Capítulo y Concepto)  
DEL 1 DE OCTUBRE AL 31 DE DICIEMBRE DE 2022

Análisis por: Clasificador por Objeto del Gasto

Clave Presupuestaria	Descripción	Egresos					
		Aprobado Oct-Dic	Ampliaciones / (Reducciones) Oct-Dic (2)	Modificado Oct-Dic (3=1+2)	Devengado Oct-Dic (4)	Pagado Oct-Dic (5)	Subejercicio Oct-Dic (6=3-4)
Cap-Con	Concepto	(1)	(2)	(3=1+2)	(4)	(5)	(6=3-4)
7 9	PROVISIONES PARA CONTINGENCIAS Y OTRAS EROGACIONES ESPECIALES	0.00	0.00	0.00	0.00	0.00	0.00
8 0	PARTICIPACIONES Y APORTACIONES	0.00	0.00	0.00	0.00	0.00	0.00
8 1	PARTICIPACIONES	0.00	0.00	0.00	0.00	0.00	0.00
8 3	APORTACIONES	0.00	0.00	0.00	0.00	0.00	0.00
8 5	CONVENIOS	0.00	0.00	0.00	0.00	0.00	0.00
9 0	DEUDA PUBLICA	28,364,044.41	60,320,656.70	88,684,701.11	7,701,042.05	7,701,042.05	80,983,659.06
9 1	AMORTIZACION DE LA DEUDA PUBLICA	17,081,905.26	-43,216,112.13	-26,134,206.87	2,162,174.00	2,162,174.00	-28,296,380.87
9 2	INTERESES DE LA DEUDA PUBLICA	4,719,000.00	18,398,783.73	23,117,783.73	5,538,868.05	5,538,868.05	17,578,915.68
9 3	COMISIONES DE LA DEUDA PUBLICA	0.00	0.00	0.00	0.00	0.00	0.00
9 4	GASTOS DE LA DEUDA PUBLICA	0.00	0.00	0.00	0.00	0.00	0.00
9 5	COSTO POR COBERTURAS	0.00	0.00	0.00	0.00	0.00	0.00
9 6	APOYOS FINANCIEROS	0.00	0.00	0.00	0.00	0.00	0.00
9 9	ADEUDOS DE EJERCICIOS FISCALES ANTERIORES (ADEFAS)	6,563,139.15	85,137,985.10	91,701,124.25	0.00	0.00	91,701,124.25
<b>TOTAL DEL GASTO:</b>		<b>262,509,124.42</b>	<b>321,402,944.48</b>	<b>583,912,068.90</b>	<b>455,141,398.65</b>	<b>327,827,149.69</b>	<b>128,770,670.25</b>

  
PRESIDENTE  
MTRA. MIRTHA ILTANA VILLALVAZO AMAYA


TESORERO MUNICIPAL  
  
L.C.P. MELINA EUGENIA ARTEAGA PONCE

MUNICIPIO DE BAHIA DE BANDERAS NAYARIT  
Sistema Integral de Contabilidad Gubernamental  
ESTADO ANALITICO DEL EJERCICIO DEL PRESUPUESTO DE EGRESOS  
Clasificación Económica (Tipo de Gasto)

DEL 1 DE OCTUBRE AL 31 DE DICIEMBRE DE 2022

Análisis por: Clasificación Económica

Clave Presupuestaria	Descripción Concepto	Egresos					Subejercicio Oct-Dic
		Aprobado Oct-Dic (1)	Ampliaciones / (Reducciones) Oct-Dic (2)	Modificado Oct-Dic (3=1+2)	Devengado Oct-Dic (4)	Pagado Oct-Dic (5)	
1	GASTO CORRIENTE	213,109,946.72	107,080,519.32	320,190,466.04	349,108,898.45	270,927,222.08	-28,918,432.41
2	GASTO DE CAPITAL	21,035,133.29	154,001,768.46	175,036,901.75	98,331,458.15	49,198,885.56	76,705,443.60
3	AMORTIZACION DE LA DEUDA Y DISMINUCION DE PASIVOS	28,364,044.41	60,320,656.70	88,684,701.11	7,701,042.05	7,701,042.05	80,983,659.06
4	PENSIONES Y JUBILACIONES	0.00	0.00	0.00	0.00	0.00	0.00
5	PARTICIAPCIONES	0.00	0.00	0.00	0.00	0.00	0.00
<b>TOTAL DEL GASTO:</b>		<b>262,509,124.42</b>	<b>321,402,944.48</b>	<b>583,912,068.90</b>	<b>455,141,398.65</b>	<b>327,827,149.69</b>	<b>128,770,670.25</b>



PRESIDENTE

MTRA. MIRTHA ILIANA VILLALVAZO AMAYA

TESORERO MUNICIPAL



L.C.P. MELINA EUGENIA ARTEAGA PONCE

MUNICIPIO DE BAHÍA DE BANDERAS NAYARIT  
Sistema Integral de Contabilidad Gubernamental  
ESTADO ANALITICO DEL EJERCICIO DEL PRESUPUESTO DE EGRESOS  
Clasificación Administrativa

DEL 1 DE OCTUBRE AL 31 DE DICIEMBRE DE 2022

Análisis por: Clasificación Administrativa

Clave Presupuestaria	Descripción Concepto	Egresos					Subejercicio Oct-Dic
		Aprobado Oct-Dic (1)	Ampliaciones / (Reducciones) Oct-Dic (2)	Modificado Oct-Dic (3=1+2)	Devengado Oct-Dic (4)	Pagado Oct-Dic (5)	
<b>01</b>	<b>ESTRUCTURA ADMINISTRATIVA</b>	<b>201,520,920.42</b>	<b>191,416,935.45</b>	<b>392,937,855.87</b>	<b>393,968,219.64</b>	<b>281,962,562.68</b>	<b>-1,030,363.77</b>
<b>01 01</b>	<b>CABILDO</b>	<b>9,035,591.88</b>	<b>2,604,542.62</b>	<b>11,640,134.50</b>	<b>14,297,845.26</b>	<b>13,586,870.43</b>	<b>-2,657,710.76</b>
01 01 01	CABILDO	9,035,591.88	2,604,542.62	11,640,134.50	14,297,845.26	13,586,870.43	-2,657,710.76
<b>01 02</b>	<b>PRESIDENCIA MUNICIPAL</b>	<b>7,149,121.80</b>	<b>-747,664.24</b>	<b>6,401,457.56</b>	<b>9,873,707.36</b>	<b>8,710,825.58</b>	<b>-3,472,249.80</b>
01 02 01	PRESIDENCIA MUNICIPAL	7,149,121.80	-747,664.24	6,401,457.56	9,873,707.36	8,710,825.58	-3,472,249.80
<b>01 03</b>	<b>SECRETARIA DEL AYUNTAMIENTO</b>	<b>5,836,387.96</b>	<b>2,343,111.22</b>	<b>8,179,499.18</b>	<b>9,643,292.30</b>	<b>8,711,218.11</b>	<b>-1,463,793.12</b>
01 03 01	SECRETARIA DEL AYUNTAMIENTO	5,836,387.96	2,343,111.22	8,179,499.18	9,643,292.30	8,711,218.11	-1,463,793.12
<b>01 04</b>	<b>TESORERIA MUNICIPAL</b>	<b>25,255,032.76</b>	<b>2,576,686.21</b>	<b>27,831,718.97</b>	<b>27,370,210.74</b>	<b>18,608,550.60</b>	<b>461,508.23</b>
01 04 01	TESORERIA MUNICIPAL	25,255,032.76	2,576,686.21	27,831,718.97	27,370,210.74	18,608,550.60	461,508.23
<b>01 05</b>	<b>CONTRALORIA</b>	<b>2,013,791.90</b>	<b>759,852.95</b>	<b>2,773,644.85</b>	<b>3,633,392.94</b>	<b>3,285,272.13</b>	<b>-859,748.09</b>
01 05 01	CONTRALORIA	2,013,791.90	759,852.95	2,773,644.85	3,633,392.94	3,285,272.13	-859,748.09
<b>01 06</b>	<b>OFICIALIA MAYOR ADMINISTRATIVA</b>	<b>11,641,127.99</b>	<b>42,750,338.90</b>	<b>54,391,466.89</b>	<b>33,563,479.00</b>	<b>31,175,983.61</b>	<b>20,827,987.89</b>
01 06 01	OFICIALIA MAYOR ADMINISTRATIVA	11,641,127.99	42,750,338.90	54,391,466.89	33,563,479.00	31,175,983.61	20,827,987.89
<b>01 07</b>	<b>DIRECCION DE PADRON Y LICENCIAS</b>	<b>1,878,969.84</b>	<b>-1,486,671.45</b>	<b>392,298.39</b>	<b>2,750,431.06</b>	<b>2,732,199.85</b>	<b>-2,358,132.67</b>
01 07 01	DIRECCION DE PADRON Y LICENCIAS	1,878,969.84	-1,486,671.45	392,298.39	2,750,431.06	2,732,199.85	-2,358,132.67
<b>01 08</b>	<b>DIRECCION DE SEGURIDAD PUBLICA Y TRANSITO</b>	<b>29,471,838.83</b>	<b>3,667,674.37</b>	<b>33,139,513.20</b>	<b>63,340,063.59</b>	<b>34,277,991.32</b>	<b>-30,200,550.39</b>
01 08 01	DIRECCION DE SEGURIDAD PUBLICA Y TRANSITO	29,471,838.83	3,667,674.37	33,139,513.20	63,340,063.59	34,277,991.32	-30,200,550.39
<b>01 09</b>	<b>UNIDAD MUNICIPAL DE PROTECCION CIVIL</b>	<b>5,316,317.72</b>	<b>-5,001,661.71</b>	<b>314,656.01</b>	<b>5,173,251.34</b>	<b>4,900,939.19</b>	<b>-4,858,595.33</b>
01 09 01	UNIDAD MUNICIPAL DE PROTECCION CIVIL	5,316,317.72	-5,001,661.71	314,656.01	5,173,251.34	4,900,939.19	-4,858,595.33
<b>01 10</b>	<b>DIRECCION DE ORDENAMIENTO TERRITORIAL, DESARROLLO URBANO Y MEDIO AMBIENTE</b>	<b>3,331,216.70</b>	<b>65,100.00</b>	<b>3,396,316.70</b>	<b>5,187,470.62</b>	<b>5,078,079.30</b>	<b>-1,791,153.92</b>
01 10 01	DIRECCION DE ORDENAMIENTO TERRITORIAL, DESARROLLO URBANO Y MEDIO AMBIENTE	3,331,216.70	65,100.00	3,396,316.70	5,187,470.62	5,078,079.30	-1,791,153.92
<b>01 11</b>	<b>DIRECCION DE SERVICIOS PUBLICOS</b>	<b>51,119,173.67</b>	<b>30,773,750.99</b>	<b>81,892,924.66</b>	<b>108,257,562.40</b>	<b>71,478,591.63</b>	<b>-26,364,637.74</b>
01 11 01	DIRECCION DE SERVICIOS PUBLICOS	51,119,173.67	30,773,750.99	81,892,924.66	108,257,562.40	71,478,591.63	-26,364,637.74
<b>01 12</b>	<b>DIRECCION DE OBRAS PUBLICAS</b>	<b>24,912,101.89</b>	<b>110,054,734.14</b>	<b>134,966,836.03</b>	<b>70,730,427.66</b>	<b>45,725,571.33</b>	<b>64,236,408.37</b>
01 12 01	DIRECCION DE OBRAS PUBLICAS	24,912,101.89	110,054,734.14	134,966,836.03	70,730,427.66	45,725,571.33	64,236,408.37
<b>01 13</b>	<b>DIRECCION DE DESARROLLO ECONOMICO Y RURAL</b>	<b>3,297,662.14</b>	<b>146,086.51</b>	<b>3,443,748.65</b>	<b>5,174,753.73</b>	<b>4,852,285.98</b>	<b>-1,731,005.08</b>
01 13 01	DIRECCION DE DESARROLLO ECONOMICO Y RURAL	3,297,662.14	146,086.51	3,443,748.65	5,174,753.73	4,852,285.98	-1,731,005.08
<b>01 14</b>	<b>DIRECCION DE TURISMO</b>	<b>1,644,186.95</b>	<b>227,138.06</b>	<b>1,871,325.01</b>	<b>3,136,213.24</b>	<b>2,849,941.14</b>	<b>-1,264,888.23</b>
01 14 01	DIRECCION DE TURISMO	1,644,186.95	227,138.06	1,871,325.01	3,136,213.24	2,849,941.14	-1,264,888.23
<b>01 15</b>	<b>DIRECCION DE DESARROLLO Y BIENESTAR SOCIAL</b>	<b>11,517,386.88</b>	<b>11,464,796.64</b>	<b>22,982,183.52</b>	<b>27,130,906.53</b>	<b>21,392,427.79</b>	<b>-4,148,723.01</b>
01 15 01	DIRECCION DE DESARROLLO Y BIENESTAR SOCIAL	11,517,386.88	11,464,796.64	22,982,183.52	27,130,906.53	21,392,427.79	-4,148,723.01
<b>01 16</b>	<b>DIRECCION JURIDICA</b>	<b>5,139,422.44</b>	<b>-4,916,414.81</b>	<b>223,007.63</b>	<b>3,242,355.71</b>	<b>3,146,500.75</b>	<b>-3,019,348.08</b>
01 16 01	DIRECCION JURIDICA	5,139,422.44	-4,916,414.81	223,007.63	3,242,355.71	3,146,500.75	-3,019,348.08


"BAJO PROTESTA DE DECIR VERDAD DECLARAMOS QUE LOS ESTADOS FINANCIEROS Y SUS NOTAS, SON RAZONABLEMENTE CORRECTOS Y SON RESPONSABILIDAD DEL EMISOR"

**MUNICIPIO DE BAHIA DE BANDERAS NAYARIT**  
Sistema Integral de Contabilidad Gubernamental  
**ESTADO ANALITICO DEL EJERCICIO DEL PRESUPUESTO DE EGRESOS**  
Clasificación Administrativa

**DEL 1 DE OCTUBRE AL 31 DE DICIEMBRE DE 2022**

Análisis por: Clasificación Administrativa

Clave Presupuestaria	Descripción	Egresos					Subejercicio Oct-Dic
		Aprobado Oct-Dic	Ampliaciones / (Reducciones) Oct-Dic	Modificado Oct-Dic	Devengado Oct-Dic	Pagado Oct-Dic	
UP-UR-UE	Concepto	(1)	(2)	(3=1+2)	(4)	(5)	(6=3-4)
<b>01 17</b>	<b>SISTEMA DE JUSTICIA ADMINISTRATIVA MUNICIPAL</b>	<b>2,961,589.07</b>	<b>-3,864,464.95</b>	<b>-902,875.88</b>	<b>1,462,856.16</b>	<b>1,449,313.94</b>	<b>-2,365,732.04</b>
01 17 01	SISTEMA DE JUSTICIA ADMINISTRATIVA MUNICIPAL	2,961,589.07	-3,864,464.95	-902,875.88	1,462,856.16	1,449,313.94	-2,365,732.04
<b>02</b>	<b>SUBSIDIOS Y TRANSFERENCIAS A ORGANISMOS DESCENTRALIZADOS</b>	<b>13,400,000.05</b>	<b>-2,223,160.51</b>	<b>11,176,839.54</b>	<b>17,205,709.91</b>	<b>17,091,286.10</b>	<b>-6,028,870.37</b>
<b>02 01</b>	<b>SUBSIDIOS A ORGANISMOS DESCENTRALIZADOS</b>	<b>13,400,000.05</b>	<b>-2,223,160.51</b>	<b>11,176,839.54</b>	<b>17,205,709.91</b>	<b>17,091,286.10</b>	<b>-6,028,870.37</b>
02 01 01	DIF	9,250,000.02	-221,392.93	9,028,607.09	10,123,825.98	10,009,402.17	-1,095,218.89
02 01 02	INSTITUTO MUNICIPAL DE PLANEACION (IMPLAN)	3,000,000.00	0.00	3,000,000.00	6,172,310.26	6,172,310.26	-3,172,310.26
02 01 03	OROMAPAS	250,000.03	0.00	250,000.03	9,573.67	9,573.67	240,426.36
02 01 04	COMISION MUNICIPAL DE LOS DERECHOS HUMANOS CMDH	900,000.00	0.00	900,000.00	900,000.00	900,000.00	0.00
02 01 05	ORGANOS AUTONOMOS ESTATALES (IPROVINAY)	0.00	-2,001,767.58	-2,001,767.58	0.00	0.00	-2,001,767.58
<b>03</b>	<b>EROGACIONES GENERALES</b>	<b>47,588,203.95</b>	<b>132,209,169.54</b>	<b>179,797,373.49</b>	<b>43,967,469.10</b>	<b>28,773,300.91</b>	<b>135,829,904.39</b>
<b>03 01</b>	<b>EROGACIONES GENERALES</b>	<b>47,588,203.95</b>	<b>132,209,169.54</b>	<b>179,797,373.49</b>	<b>43,967,469.10</b>	<b>28,773,300.91</b>	<b>135,829,904.39</b>
03 01 01	EROGACIONES GENERALES	47,588,203.95	132,209,169.54	179,797,373.49	43,967,469.10	28,773,300.91	135,829,904.39
<b>TOTAL DEL GASTO:</b>		<b>262,509,124.42</b>	<b>321,402,944.48</b>	<b>583,912,068.90</b>	<b>455,141,398.65</b>	<b>327,827,149.69</b>	<b>128,770,670.25</b>

  
 PRESIDENTE  
**MTRA. MIRTHA ILIANA VILLALVAZO AMAYA**

  
 TESORERO MUNICIPAL  
**L.C.P. MELINA EUGENIA ARTEAGA PONCE**

MUNICIPIO DE BAHIA DE BANDERAS NAYARIT  
Sistema Integral de Contabilidad Gubernamental  
ESTADO ANALITICO DEL EJERCICIO DEL PRESUPUESTO DE EGRESOS  
Clasificación Funcional (Finalidad y Función)

DEL 1 DE OCTUBRE AL 31 DE DICIEMBRE DE 2022

Análisis por: Clasificación Funcional

Clave Presupuestaria Fin-Fun	Descripción Concepto	Egresos					Subejercicio Oct-Dic (6=3-4)
		Aprobado Oct-Dic (1)	Ampliaciones / (Reducciones) Oct-Dic (2)	Modificado Oct-Dic (3=1+2)	Devengado Oct-Dic (4)	Pagado Oct-Dic (5)	
<b>01 GOBIERNO</b>		<b>144,026,287.15</b>	<b>68,850,319.27</b>	<b>212,876,606.42</b>	<b>217,102,283.71</b>	<b>158,161,126.78</b>	<b>-4,225,677.29</b>
01 01	LEGISLACION	9,035,591.88	2,604,542.62	11,640,134.50	14,297,845.26	13,586,870.43	-2,657,710.76
01 02	JUSTICIA	3,861,589.07	-3,864,464.95	-2,875.88	2,362,856.16	2,349,313.94	-2,365,732.04
01 03	COORDINACION DE LA POLITICA DE GOBIERNO	23,138,724.10	-2,561,114.88	20,577,609.22	32,565,058.57	30,026,126.83	-11,987,449.35
01 04	RELACIONES EXTERIORES	0.00	0.00	0.00	0.00	0.00	0.00
01 05	ASUNTOS FINANCIEROS Y HACENDARIOS	25,255,032.76	4,410,248.22	29,665,280.98	29,203,772.75	18,592,916.01	461,508.23
01 06	SEGURIDAD NACIONAL	0.00	0.00	0.00	0.00	0.00	0.00
01 07	ASUNTOS DE ORDEN PUBLICO Y DE SEGURIDAD INTERIOR	34,788,156.55	-1,312,434.75	33,475,721.80	68,529,867.52	39,195,483.10	-35,054,145.72
01 08	OTROS SERVICIOS GENERALES	47,947,192.79	69,573,543.01	117,520,735.80	70,142,883.45	54,410,416.47	47,377,852.35
<b>02 DESARROLLO SOCIAL</b>		<b>100,379,879.19</b>	<b>150,129,303.26</b>	<b>250,509,182.45</b>	<b>221,438,848.86</b>	<b>153,692,727.89</b>	<b>29,070,333.59</b>
02 01	PROTECCION AMBIENTAL	31,532,578.14	17,197,852.64	48,730,430.78	79,504,221.63	46,162,936.28	-30,773,790.85
02 02	VIVIENDA Y SERVICIOS A LA COMUNIDAD	48,079,914.15	121,688,046.91	169,767,961.06	104,679,894.72	76,127,961.65	65,088,066.34
02 03	SALUD	0.00	0.00	0.00	0.00	0.00	0.00
02 04	RECREACION, CULTURA Y OTRAS MANIFESTACIONES SOCIALES	0.00	0.00	0.00	0.00	0.00	0.00
02 05	EDUCACION	0.00	0.00	0.00	0.00	0.00	0.00
02 06	PROTECCION SOCIAL	20,767,386.90	11,243,403.71	32,010,790.61	37,254,732.51	31,401,829.96	-5,243,941.90
02 07	OTROS ASUNTOS SOCIALES	0.00	0.00	0.00	0.00	0.00	0.00
<b>03 DESARROLLO ECONOMICO</b>		<b>6,820,818.93</b>	<b>-1,113,446.88</b>	<b>5,707,372.05</b>	<b>11,061,398.03</b>	<b>10,434,426.97</b>	<b>-5,354,025.98</b>
03 01	ASUNTOS ECONOMICOS, COMERCIALES Y LABORALES EN GENERAL	1,878,969.84	-1,486,671.45	392,298.39	2,750,431.06	2,732,199.85	-2,358,132.67
03 02	AGROPECUARIA, SILVICULTURA, PESCA Y CAZA	3,297,662.14	146,086.51	3,443,748.65	5,174,753.73	4,852,285.98	-1,731,005.08
03 03	COMBUSTIBLES Y ENERGIA	0.00	0.00	0.00	0.00	0.00	0.00
03 04	MINERIA, MANUFACTURAS Y CONSTRUCCION	0.00	0.00	0.00	0.00	0.00	0.00
03 05	TRANSPORTE	0.00	0.00	0.00	0.00	0.00	0.00
03 06	COMUNICACIONES	0.00	0.00	0.00	0.00	0.00	0.00
03 07	TURISMO	1,644,186.95	227,138.06	1,871,325.01	3,136,213.24	2,849,941.14	-1,264,888.23
03 08	CIENCIA, TECNOLOGIA E INNOVACION	0.00	0.00	0.00	0.00	0.00	0.00
03 09	OTRAS INDUSTRIAS Y OTROS ASUNTOS ECONOMICOS	0.00	0.00	0.00	0.00	0.00	0.00
<b>04 OTRAS NO CLASIFICADAS EN FUNCIONES ANTERIORES</b>		<b>11,282,139.15</b>	<b>103,536,768.83</b>	<b>114,818,907.98</b>	<b>5,538,868.05</b>	<b>5,538,868.05</b>	<b>109,280,039.93</b>
04 01	TRANSACCIONES DE LA DEUDA PUBLICA / COSTO FINANCIERO DE LA DEUDA	11,282,139.15	103,536,768.83	114,818,907.98	5,538,868.05	5,538,868.05	109,280,039.93
04 02	TRANSFERENCIAS, PARTICIPACIONES Y APORTACIONES ENTRE DIFERENTES NIVELES Y ORDENES DE GOBIERNO	0.00	0.00	0.00	0.00	0.00	0.00
04 03	SANEAMIENTO DEL SISTEMA FINANCIERO	0.00	0.00	0.00	0.00	0.00	0.00
04 04	ADEUDOS DE EJERCICIOS FISCALES ANTERIORES	0.00	0.00	0.00	0.00	0.00	0.00



MUNICIPIO DE BAHIA DE BANDERAS NAYARIT  
 Sistema Integral de Contabilidad Gubernamental  
**ESTADO ANALITICO DEL EJERCICIO DEL PRESUPUESTO DE EGRESOS**  
 Clasificación Funcional (Finalidad y Función)

**DEL 1 DE OCTUBRE AL 31 DE DICIEMBRE DE 2022**

Análisis por: Clasificación Funcional

Clave Presupuestaria Fin-Fun	Descripción Concepto	Egresos				
		Aprobado Oct-Dic (1)	Ampliaciones / (Reducciones) Oct-Dic (2)	Modificado Oct-Dic (3=1+2)	Devengado Oct-Dic (4)	Pagado Oct-Dic (5)

**TOTAL DEL GASTO: 262,509,124.42 321,402,944.48 583,912,068.90 455,141,398.65 327,827,149.69 128,770,670.25**

  
 PRESIDENTE  
**MTRA. MIRTHA ILIANA VILLALVAZO AMAYA**

TESORERO MUNICIPAL  
  
**L.C.P. MELINA EUGENIA ARTEAGA PONCE**

MUNICIPIO DE BAHIA DE BANDERAS NAYARIT  
Sistema Integral de Contabilidad Gubernamental  
ESTADO ANALITICO DEL EJERCICIO DEL PRESUPUESTO DE EGRESOS  
Fuente de Financiamiento

DEL 1 DE OCTUBRE AL 31 DE DICIEMBRE DE 2022

Análisis por: Fuente de Financiamiento

Clave Presupuestaria	Descripción Concepto	Egresos					Subejercicio Oct-Dic
		Aprobado Oct-Dic	Ampliaciones / (Reducciones) Oct-Dic (2)	Modificado Oct-Dic (3=1+2)	Devengado Oct-Dic (4)	Pagado Oct-Dic (5)	
FF-OF-RF		(1)	(2)	(3=1+2)	(4)	(5)	(6=3-4)
<b>01</b>	<b>NO ETIQUETADO</b>	<b>219,801,505.31</b>	<b>323,556,787.05</b>	<b>543,358,292.36</b>	<b>366,116,290.26</b>	<b>275,932,551.90</b>	<b>177,242,002.10</b>
01 01	RECURSOS FISCALES	180,060,476.35	266,648,916.87	446,709,393.22	324,110,364.59	238,762,004.69	122,599,028.63
01 01 01	RECURSOS PROPIOS	180,060,476.35	244,947,792.62	425,008,268.97	297,224,863.03	221,744,847.77	127,783,405.94
01 01 02	INGRESOS PROPIOS EXCEDENTES DEL EJERCICIO FISCAL 2021	0.00	21,701,124.25	21,701,124.25	26,885,501.56	17,017,156.92	-5,184,377.31
01 05	RECURSOS FEDERALES	39,741,028.96	56,907,870.18	96,648,899.14	42,005,925.67	37,170,547.21	54,642,973.47
01 05 01	PARTICIPACIONES RAMO 28	39,741,028.96	38,297,395.87	78,038,424.83	42,005,925.67	37,170,547.21	36,032,499.16
01 05 02	PARTICIPACIONES RAMO 28 REMANENTE 2021	0.00	18,610,474.31	18,610,474.31	0.00	0.00	18,610,474.31
<b>02</b>	<b>ETIQUETADO</b>	<b>42,707,619.11</b>	<b>-2,153,842.57</b>	<b>40,553,776.54</b>	<b>89,025,108.39</b>	<b>51,894,597.79</b>	<b>-48,471,331.85</b>
02 05	RECURSOS FEDERALES	41,170,732.41	-2,153,842.57	39,016,889.84	89,009,600.03	51,879,089.43	-49,992,710.19
02 05 01	FONDO DE APORTACIONES PARA LA INFRAESTRUCTURA SOCIAL MUNICIPAL DEL EJERCICIO	5,845,177.79	3,757,558.42	9,602,736.21	22,960,365.77	14,661,173.94	-13,357,629.56
02 05 02	FONDO DE APORTACIONES PARA LOS MUNICIPIOS DEL EJERCICIO	35,065,554.56	-7,760,597.59	27,304,956.97	64,200,037.66	37,217,915.49	-36,895,080.69
02 05 21	OTROS PROGRAMAS	260,000.06	0.00	260,000.06	0.00	0.00	260,000.06
02 05 35	PRODDER PROGRAMA DE DEVOLUCION DE DERECHOS	0.00	1,849,196.60	1,849,196.60	1,849,196.60	0.00	0.00
02 06	RECURSOS ESTATALES	1,536,886.70	0.00	1,536,886.70	15,508.36	15,508.36	1,521,378.34
02 06 01	ZOFEMAT	1,536,886.70	0.00	1,536,886.70	15,508.36	15,508.36	1,521,378.34
<b>TOTAL DEL GASTO:</b>		<b>262,509,124.42</b>	<b>321,402,944.48</b>	<b>583,912,068.90</b>	<b>455,141,398.65</b>	<b>327,827,149.69</b>	<b>128,770,670.25</b>

  
PRESIDENTE  
MTRA. MIRTHA ILIANA VILLALVAZO AMAYA

TESORERO MUNICIPAL  
  
L.C.P. MELINA EUGENIA ARTEAGA PONCE



**MUNICIPIO DE BAHIA DE BANDERAS NAYARIT**  
Sistema Integral de Contabilidad Gubernamental  
**ESTADO ANALITICO DEL EJERCICIO DEL PRESUPUESTO DE EGRESOS**  
Ubicación Geográfica

**DEL 1 DE OCTUBRE AL 31 DE DICIEMBRE DE 2022**

Análisis por: Ubicación Geográfica

Clave Presupuestaria Descripción  
Ent-Mun-Loc-Col Concepto

	Egresos					
	Aprobado Oct-Dic (1)	Ampliaciones / (Reducciones) Oct-Dic (2)	Modificado Oct-Dic (3=1+2)	Devengado Oct-Dic (4)	Pagado Oct-Dic (5)	Subejercicio Oct-Dic (6=3-4)
<b>18 NAYARIT</b>	<b>262,509,124.42</b>	<b>321,402,944.48</b>	<b>583,912,068.90</b>	<b>455,141,398.65</b>	<b>327,827,149.69</b>	<b>128,770,670.25</b>
<b>18 020 BAHÍA DE BANDERAS</b>	<b>262,509,124.42</b>	<b>260,615,676.57</b>	<b>523,124,800.99</b>	<b>394,811,338.81</b>	<b>282,912,043.05</b>	<b>128,313,462.18</b>
18 020 1 VALLE DE BANDERAS	0.00	4,188,725.65	4,188,725.65	7,682,602.58	3,954,548.05	-3,493,876.93
18 020 13 BUCERÍAS	0.00	18,556,416.98	18,556,416.98	15,956,449.72	13,649,967.37	2,599,967.26
18 020 27 CRUZ DE HUANACAXTLE	0.00	2,545,119.41	2,545,119.41	980,629.42	342,954.04	1,564,489.99
18 020 43 LAS JARRETADERAS	0.00	14,821,413.10	14,821,413.10	7,994,642.93	6,038,829.99	6,826,770.17
18 020 53 MEZCALES	0.00	4,238,249.36	4,238,249.36	12,618,454.72	11,095,568.56	-8,380,205.36
18 020 84 SAN JUAN DE ABAJO	0.00	5,203,026.28	5,203,026.28	5,049,341.24	4,311,442.09	153,685.04
18 020 88 SAN VICENTE	0.00	5,350,474.07	5,350,474.07	7,723,417.93	5,090,522.00	-2,372,943.86
18 020 92 SAYULITA	0.00	5,883,843.06	5,883,843.06	2,324,521.30	431,274.54	3,559,321.76
<b>TOTAL DEL GASTO:</b>	<b>262,509,124.42</b>	<b>321,402,944.48</b>	<b>583,912,068.90</b>	<b>455,141,398.65</b>	<b>327,827,149.69</b>	<b>128,770,670.25</b>

PRESIDENTE  
  
MTRA. MIRTHA ILIANA VILLALVAZO AMAYA

TESORERO MUNICIPAL  
  
L.C.P. MELINA EUGENIA ARTEAGA PONCE

- Información de Deuda



**Hagamos**  
historia

MUNICIPIO DE BAHIA DE BANDERAS NAYARIT

Sistema Integral de Contabilidad Gubernamental

ENDEUDAMIENTO NETO

DEL 1 DE ENERO AL 31 DE DICIEMBRE DE 2022

(Cifras en Pesos)

Identificación de Crédito o Instrumento	Contratación/Colocación	Amortización	Endeudamiento Neto
	A	B	C = A - B
<b>Créditos Bancarios</b>			
CREDITO SIMPLE BANSI NO. 101000186959	0.00	8,327,621.00	-8,327,621.00
CREDITO SIMPLE QUIROGRAFARIO CON BANSI	0.00	0.00	0.00
CREDITO SIMPLE QUIROGRAFARIO CON BANSI 101000306030	0.00	0.00	0.00
CREDITO SIMPLE QUIROGRAFARIO CON BANSI 101000306043	0.00	0.00	0.00
CREDITO SIMPLE QUIROGRAFARIO BANSI 101000312150	0.00	0.00	0.00
<b>Total Créditos Bancarios</b>	<b>0.00</b>	<b>8,327,621.00</b>	<b>-8,327,621.00</b>
<b>Otros Instrumentos de Deuda</b>			
<b>Total Otros Instrumentos de Deuda</b>	<b>0.00</b>	<b>0.00</b>	<b>0.00</b>
<b>TOTAL</b>	<b>0.00</b>	<b>8,327,621.00</b>	<b>-8,327,621.00</b>

PRESIDENTE



MTRA. MIRTHA ILIANA VILLALVAZO AMAYA

TESORERO MUNICIPAL



L.C.P. MELINA EUGENIA ARTEAGA PONCE



# MUNICIPIO DE BAHIA DE BANDERAS NAYARIT

Sistema Integral de Contabilidad Gubernamental

## INTERESES DE LA DEUDA

DEL 1 DE ENERO AL 31 DE DICIEMBRE DE 2022

(Cifras en Pesos)

Identificación de Crédito o Instrumento	Devengado	Pagado
<b>Créditos Bancarios</b>		
<i>CREDITO SIMPLE BANSI NO. 101000186959</i>	18,897,084.32	18,897,084.32
<i>CREDITO SIMPLE QUIROGRAFARIO CON BANSI</i>	0.00	0.00
<i>CREDITO SIMPLE QUIROGRAFARIO CON BANSI 101000306030</i>	0.00	0.00
<i>CREDITO SIMPLE QUIROGRAFARIO CON BANSI 101000306043</i>	0.00	0.00
<i>CREDITO SIMPLE QUIROGRAFARIO BANSI 101000312150</i>	0.00	0.00
<b>Total de Intereses de Créditos Bancarios</b>	<b>18,897,084.32</b>	<b>18,897,084.32</b>
<b>Otros Instrumentos de Deuda</b>		
<b>Total de Intereses de Otros Instrumentos de Deuda</b>	<b>0.00</b>	<b>0.00</b>
<b>TOTAL</b>	<b>18,897,084.32</b>	<b>18,897,084.32</b>

- **Información Programática**



**Hagamos  
la mejor  
historia**

**MUNICIPIO DE BAHIA DE BANDERAS NAYARIT**  
Sistema Integral de Contabilidad Gubernamental

**GASTO POR CATEGORIA PROGRAMATICA**  
**DEL 1 DE OCTUBRE AL 31 DE DICIEMBRE DE 2022**

Análisis por: Modalidad de Programa

Clave Presupuestaria	Descripción	Aprobado Oct-Dic	Ampliaciones / (Reducciones) Oct-Dic	Egresos Modificado Oct-Dic	Devengado Oct-Dic	Pagado Oct-Dic	Subejercicio Oct-Dic
GGasto-TProg-Mod	Concepto	(1)	(2)	(3=1+2)	(4)	(5)	(6=3-4)
<b>1</b>	<b>GASTO PROGRAMABLE</b>	<b>262,509,124.42</b>	<b>321,402,944.48</b>	<b>583,912,068.90</b>	<b>455,141,398.65</b>	<b>327,827,149.69</b>	<b>128,770,670.25</b>
<b>1 1</b>	<b>SUBSIDIOS: SECTOR SOCIAL Y PRIVADO O ENTIDADES FEDERATIVAS Y MUNICIPIOS</b>	<b>0.00</b>	<b>0.00</b>	<b>0.00</b>	<b>0.00</b>	<b>0.00</b>	<b>0.00</b>
1 1 S	SUJETOS A REGLAS DE OPERACIÓN	0.00	0.00	0.00	0.00	0.00	0.00
1 1 U	OTROS SUBSIDIOS	0.00	0.00	0.00	0.00	0.00	0.00
<b>1 2</b>	<b>DESEMPEÑO DE LAS FUNCIONES</b>	<b>248,854,204.53</b>	<b>276,043,556.03</b>	<b>524,897,760.56</b>	<b>416,095,330.11</b>	<b>293,365,893.95</b>	<b>108,802,430.45</b>
1 2 E	PRESTACION DE SERVICIOS PUBLICOS	219,000,253.55	203,782,396.02	422,782,649.57	400,162,724.51	280,807,410.03	22,619,925.06
1 2 B	PROVISION DE BIENES PUBLICOS	0.00	0.00	0.00	0.00	0.00	0.00
1 2 P	PLANEACIÓN, SEGUIMIENTO Y EVALUACIÓN DE POLÍTICAS PÚBLICAS	0.00	0.00	0.00	0.00	0.00	0.00
1 2 F	PROMOCIÓN Y FOMENTO	4,941,849.09	373,224.57	5,315,073.66	8,310,966.97	7,702,227.12	-2,995,893.31
1 2 G	REGULACIÓN Y SUPERVISIÓN	0.00	0.00	0.00	0.00	0.00	0.00
1 2 A	FUNCIONES DE LAS FUERZAS ARMADAS (ÚNICAMENTE GOBIERNO FEDERAL)	0.00	0.00	0.00	0.00	0.00	0.00
1 2 R	ESPECÍFICOS	0.00	0.00	0.00	0.00	0.00	0.00
1 2 K	PROYECTOS DE INVERSIÓN	24,912,101.89	71,887,935.44	96,800,037.33	7,621,638.63	4,856,256.80	89,178,398.70
<b>1 3</b>	<b>ADMINISTRATIVOS Y DE APOYO</b>	<b>13,654,919.89</b>	<b>45,359,388.45</b>	<b>59,014,308.34</b>	<b>39,046,068.54</b>	<b>34,461,255.74</b>	<b>19,968,239.80</b>
1 3 M	APOYO AL PROCESO PRESUPUESTARIO Y PARA MEJORAR LA EFICIENCIA INSTITUCIONAL	11,641,127.99	42,750,338.90	54,391,466.89	33,563,479.00	31,175,983.61	20,827,987.89
1 3 O	APOYO A LA FUNCIÓN PÚBLICA Y AL MEJORAMIENTO DE LA GESTIÓN	2,013,791.90	2,609,049.55	4,622,841.45	5,482,589.54	3,285,272.13	-859,748.09
1 3 W	OPERACIONES AJENAS	0.00	0.00	0.00	0.00	0.00	0.00
<b>1 4</b>	<b>COMPROMISOS</b>	<b>0.00</b>	<b>0.00</b>	<b>0.00</b>	<b>0.00</b>	<b>0.00</b>	<b>0.00</b>
1 4 L	OBLIGACIONES DE CUMPLIMIENTO DE RESOLUCIÓN JURISDICCIONAL	0.00	0.00	0.00	0.00	0.00	0.00
1 4 N	DESASTRES NATURALES	0.00	0.00	0.00	0.00	0.00	0.00
<b>1 5</b>	<b>OBLIGACIONES</b>	<b>0.00</b>	<b>0.00</b>	<b>0.00</b>	<b>0.00</b>	<b>0.00</b>	<b>0.00</b>
1 5 J	PENSIONES Y JUBILACIONES	0.00	0.00	0.00	0.00	0.00	0.00
1 5 T	APORTACIONES A LA SEGURIDAD SOCIAL	0.00	0.00	0.00	0.00	0.00	0.00
1 5 Y	APORTACIONES A FONDOS DE ESTABILIZACIÓN	0.00	0.00	0.00	0.00	0.00	0.00
1 5 Z	APORTACIONES A FONDOS DE INVERSIÓN Y REESTRUCTURA DE PENSIONES	0.00	0.00	0.00	0.00	0.00	0.00
<b>1 6</b>	<b>PROGRAMAS DE GASTO FEDERALIZADO (GOBIERNO FEDERAL)</b>	<b>0.00</b>	<b>0.00</b>	<b>0.00</b>	<b>0.00</b>	<b>0.00</b>	<b>0.00</b>
1 6 I	GASTO FEDERALIZADO	0.00	0.00	0.00	0.00	0.00	0.00
<b>2</b>	<b>GASTO NO PROGRAMABLE</b>	<b>0.00</b>	<b>0.00</b>	<b>0.00</b>	<b>0.00</b>	<b>0.00</b>	<b>0.00</b>
<b>2 1</b>	<b>GASTO NO PROGRAMABLE</b>	<b>0.00</b>	<b>0.00</b>	<b>0.00</b>	<b>0.00</b>	<b>0.00</b>	<b>0.00</b>

"BAJO PROTESTA DE DECIR VERDAD DECLARAMOS QUE LOS ESTADOS FINANCIEROS Y SUS NOTAS, SON RAZONABLEMENTE CORRECTOS Y SON REPOSABILIDAD DEL EMISOR"

**MUNICIPIO DE BAHIA DE BANDERAS NAYARIT**  
Sistema Integral de Contabilidad Gubernamental

**GASTO POR CATEGORIA PROGRAMATICA**  
**DEL 1 DE OCTUBRE AL 31 DE DICIEMBRE DE 2022**

Análisis por: Modalidad de Programa

Clave Presupuestaria	Descripción	Aprobado Oct-Dic	Ampliaciones / (Reducciones) Oct-Dic	Egresos Modificado Oct-Dic	Devengado Oct-Dic	Pagado Oct-Dic	Subejercicio Oct-Dic
GGasto-TProg-Mod	Concepto	(1)	(2)	(3=1+2)	(4)	(5)	(6=3-4)
2 1 C	PARTICIPACIONES A ENTIDADES FEDERATIVAS Y MUNICIPIOS	0.00	0.00	0.00	0.00	0.00	0.00
2 1 D	COSTO FINANCIERO, DEUDA O APOYOS A DEUDORES Y AHORRADORES DE LA BANCA	0.00	0.00	0.00	0.00	0.00	0.00
2 1 H	ADEUDOS DE EJERCICIOS FISCALES ANTERIORES	0.00	0.00	0.00	0.00	0.00	0.00
<b>TOTAL DEL GASTO:</b>		<b>262,509,124.42</b>	<b>321,402,944.48</b>	<b>583,912,068.90</b>	<b>455,141,398.65</b>	<b>327,827,149.69</b>	<b>128,770,670.25</b>

PRESIDENTE  
  
MTRA. MIRTHA ILIANA VILLALVAZO AMAYA

TESORERO MUNICIPAL  
  
L.C.P. MELINA EUGENIA ARTEAGA PONCE

**MUNICIPIO DE BAHIA DE BANDERAS NAYARIT**  
Sistema Integral de Contabilidad Gubernamental  
**ESTADO ANALITICO DEL EJERCICIO DEL PRESUPUESTO DE EGRESOS**  
Programa Presupuestario

**DEL 1 DE OCTUBRE AL 31 DE DICIEMBRE DE 2022**

Análisis por: Programa Presupuestario

Clave Presupuestaria	Descripción	Egresos					Subejercicio Oct-Dic
		Aprobado Oct-Dic	Ampliaciones / (Reducciones) Oct-Dic	Modificado Oct-Dic	Devengado Oct-Dic	Pagado Oct-Dic	
Prog-Prop-TProy-NProyTAct-NAct	Concepto	(1)	(2)	(3=1+2)	(4)	(5)	(6=3-4)
<b>001</b>	<b>POLITICA DE GOBIERNO</b>	<b>36,376,841.80</b>	<b>-5,718,086.92</b>	<b>30,658,754.88</b>	<b>49,302,762.23</b>	<b>46,128,664.32</b>	<b>-18,644,007.35</b>
<b>001 01</b>	<b>LA POBLACION SE BENEFICIA CON LA DISMINUCION DE LA INSEGURIDAD PUBLICA</b>	<b>36,376,841.80</b>	<b>-5,718,086.92</b>	<b>30,658,754.88</b>	<b>49,302,762.23</b>	<b>46,128,664.32</b>	<b>-18,644,007.35</b>
<b>002</b>	<b>JUSTICIA MUNICIPAL</b>	<b>2,961,589.07</b>	<b>-3,864,464.95</b>	<b>-902,875.88</b>	<b>1,462,856.16</b>	<b>1,449,313.94</b>	<b>-2,365,732.04</b>
<b>002 01</b>	<b>LA AUTOMATIZACION DE PROCESO EN LA DIRECCION DE SEGURIDAD Y TRANSITO BRINDARA LA POSIBILIDAD DE MEJORA EN TODOS SUS SERVICIOS</b>	<b>2,961,589.07</b>	<b>-3,864,464.95</b>	<b>-902,875.88</b>	<b>1,462,856.16</b>	<b>1,449,313.94</b>	<b>-2,365,732.04</b>
<b>003</b>	<b>ASUNTOS FINANCIEROS Y HACENDARIOS</b>	<b>74,722,206.55</b>	<b>131,434,353.11</b>	<b>206,156,559.66</b>	<b>72,223,279.71</b>	<b>50,098,416.77</b>	<b>133,933,279.95</b>
<b>003 01</b>	<b>LA POBLACION MUNICIPAL, ESTA PROTEGIDA DE ACCIONES U OMISIONES VIOLATORIAS DE DERECHOS HUMANOS.</b>	<b>74,722,206.55</b>	<b>131,434,353.11</b>	<b>206,156,559.66</b>	<b>72,223,279.71</b>	<b>50,098,416.77</b>	<b>133,933,279.95</b>
<b>004</b>	<b>ORDEN PUBLICO Y SEGURIDAD PUBLICA</b>	<b>29,471,838.83</b>	<b>3,689,226.96</b>	<b>33,161,065.79</b>	<b>63,356,616.18</b>	<b>34,294,543.91</b>	<b>-30,195,550.39</b>
<b>004 01</b>	<b>PROMOVER LA ORGANIZACION DE LA CIUDADANIA EN MATERIA DE PROTECCION CIVIL PARA ENFRENTAR LA OCURRENCIA DE FENOMENOS PERTURBADORES.</b>	<b>29,471,838.83</b>	<b>3,689,226.96</b>	<b>33,161,065.79</b>	<b>63,356,616.18</b>	<b>34,294,543.91</b>	<b>-30,195,550.39</b>
<b>005</b>	<b>SERVICIOS GENERALES MUNICIPALES</b>	<b>8,877,696.06</b>	<b>24,648,488.71</b>	<b>33,526,184.77</b>	<b>13,518,405.44</b>	<b>12,908,281.76</b>	<b>20,007,779.33</b>
<b>005 01</b>	<b>LA PLANEACION DE LA POLITICA TERRITORIAL MUNICIPAL CUMPLE CON EL OBJETO DEL SISTEMA DE PLANEACION DEMOCRATICA</b>	<b>8,877,696.06</b>	<b>24,648,488.71</b>	<b>33,526,184.77</b>	<b>13,518,405.44</b>	<b>12,908,281.76</b>	<b>20,007,779.33</b>
<b>006</b>	<b>SERVICIOS PUBLICOS MUNICIPALES A LA VIVIENDA</b>	<b>250,000.03</b>	<b>-2,001,767.58</b>	<b>-1,751,767.55</b>	<b>9,573.67</b>	<b>9,573.67</b>	<b>-1,761,341.22</b>
<b>006 01</b>	<b>LOS ESTANDARES DE CALIDAD EN EL AGUA POTABLE SE CUMPLEN PARA SUMINISTRAR A LA POBLACION.</b>	<b>250,000.03</b>	<b>-2,001,767.58</b>	<b>-1,751,767.55</b>	<b>9,573.67</b>	<b>9,573.67</b>	<b>-1,761,341.22</b>
<b>007</b>	<b>SERVICIOS DE URBANIZACION</b>	<b>24,912,101.89</b>	<b>71,887,935.44</b>	<b>96,800,037.33</b>	<b>7,621,638.63</b>	<b>4,856,256.80</b>	<b>89,178,398.70</b>
<b>007 01</b>	<b>LA ADMINISTRACION PUBLICA MUNICIPAL REALIZA ACCIONES DE MANTENIMIENTO Y/O AMPLIACION A LA INFRAESTRUCTURA URBANA.</b>	<b>24,912,101.89</b>	<b>71,887,935.44</b>	<b>96,800,037.33</b>	<b>7,621,638.63</b>	<b>4,856,256.80</b>	<b>89,178,398.70</b>
<b>008</b>	<b>SERVICIOS PUBLICOS MUNICIPALES A LA COMUNIDAD</b>	<b>31,532,578.14</b>	<b>66,618,634.64</b>	<b>98,151,212.78</b>	<b>144,772,824.51</b>	<b>88,962,452.16</b>	<b>-46,621,611.73</b>
<b>008 01</b>	<b>LA ADMINISTRACION PUBLICA MUNICIPAL</b>	<b>31,532,578.14</b>	<b>-2,014,579.32</b>	<b>29,517,998.82</b>	<b>76,596,818.62</b>	<b>44,047,345.52</b>	<b>-47,078,819.80</b>

"BAJO PROTESTA DE DECIR VERDAD DECLARAMOS QUE LOS ESTADOS FINANCIEROS Y SUS NOTAS, SON RAZONABLEMENTE CORRECTOS Y SON RESPONSABILIDAD DEL EMISOR"



**MUNICIPIO DE BAHIA DE BANDERAS NAYARIT**  
Sistema Integral de Contabilidad Gubernamental  
**ESTADO ANALITICO DEL EJERCICIO DEL PRESUPUESTO DE EGRESOS**  
Programa Presupuestario

**DEL 1 DE OCTUBRE AL 31 DE DICIEMBRE DE 2022**

Análisis por: Programa Presupuestario

Clave Presupuestaria	Descripción	Aprobado Oct-Dic	Ampliaciones / (Reducciones) Oct-Dic (2)	Egresos			
				Modificado Oct-Dic (3=1+2)	Devengado Oct-Dic (4)	Pagado Oct-Dic (5)	Subejercicio Oct-Dic (6=3-4)
Prog-Prop-TProy-NProyTAct-NAct	Concepto	(1)	(2)	(3=1+2)	(4)	(5)	(6=3-4)
<b>REALIZA ACCIONES DE MANTENIMIENTO Y/O AMPLIACION A LA INFRAESTRUCTURA URBANA.</b>							
<b>008 03</b>	<b>OBRA PUBLICA EN EJECUCION DEL EJERCICIO</b>	<b>0.00</b>	<b>60,787,267.91</b>	<b>60,787,267.91</b>	<b>50,329,938.89</b>	<b>34,914,985.69</b>	<b>10,457,329.02</b>
008 03	O 001 URBANIZACION	0.00	46,207,599.29	46,207,599.29	34,703,601.48	25,290,852.59	11,503,997.81
008 03	O 001 O 04 FOD-OP-02/2022 CONSTRUCCION DE PAVIMENTO EN CONCRETO HIDRAULICO DE LA CALLE JOSE MARIA MORELOS, ENTRE LAS CALLES MEXICO E HIDALDO (PARQUE)EN LA LOCALIDAD DE VALLE DE BANDERAS, EN EL MUNICIPIO DE VALLE DE BADERAS, NAYARIT	0.00	0.00	0.00	4,454,801.46	2,709,520.95	-4,454,801.46
008 03	O 001 O 05 CONSTRUCCION DE PAVIMENTACION EN CONCRETO HIDRAULICO DE LA CALLE CONSTITUCION, ENTRE LAS CALLES 16 DE SEPTIEMBRE Y VICENTE GUERRERO, EN LA LOCALIDAD DE SAN VICENTE, EN EL MUNICIPIO DE BAHIA DE BANDERAS.	0.00	0.00	0.00	1,899,561.41	1,296,704.41	-1,899,561.41
008 03	O 001 O 06 CONSTRUCCION DE BANQUETAS EN ACABADO ESTAMPADO Y CONSTRUCCION DE ALUMBRADO PUBLICO EN AV. MEXICO ENTRE BLVD. NAYARIT Y CALLE NINIÑOS HEROES, EN LA LOCALIDAD DE JARRETADERAS, NAYARIT.	0.00	2,378,374.02	2,378,374.02	2,166,806.76	1,489,544.42	211,567.26
008 03	O 001 O 07 CONSTRUCCION DE PAVIMENTACION EN CONCRETO HIDRAULICO DE LA CALLE INDEPENDENCIA ENTRE LA CALLE 16 DE SEPTIEMBRE Y LA CALLE EMILIANO ZAPATA SAN VICENTE MPIO BAHIA DE BANDERAS , NAYARIT.	0.00	4,007,673.27	4,007,673.27	3,645,199.29	2,582,892.46	362,473.98
008 03	O 001 O 08 CONSTRUCCION DE PAVIMENTACION EN CONCRETO HIDRAULICO EN LA CALLE NIÑO ARTILLERO, ENTRE LAS CALLES A VALLE DE BANDERAS Y HEROES DE NACCOZARI, BUCERIAS, NAYARIT.	0.00	6,163,459.63	6,163,459.63	3,990,093.32	2,705,593.88	2,173,366.31
008 03	O 001 O 09 RENCARPETAMIENTO EN CONCRETO ASFALTICO EN LA CALLE 5 DE MAYO, ENTRE CALLE ING. JOSE DE JESUS H. CASAS Y CALLE COLON, EN LA LOCALIDAD DE SAN JUAN DE ABAJO, NAYARIT.	0.00	5,203,026.28	5,203,026.28	5,049,341.24	4,311,442.09	153,685.04
008 03	O 001 O 10 CONSTRUCCION DE PARADOR TURISTICO ETAPA 01, CARRETERA TEPIC-VALLARTA, ENTRONQUE PASO A DESNIVEL JARRETADERAS, EN EL MUNICIPIO DE BAHIA DE BANDERAS, NAYARIT.	0.00	11,253,983.30	11,253,983.30	5,067,216.86	4,045,792.11	6,186,766.44

"BAJO PROTESTA DE DECIR VERDAD DECLARAMOS QUE LOS ESTADOS FINANCIEROS Y SUS NOTAS, SON RAZONABLEMENTE CORRECTOS Y SON RESPONSABILIDAD DEL EMISOR"

MUNICIPIO DE BAHIA DE BANDERAS NAYARIT  
Sistema Integral de Contabilidad Gubernamental  
ESTADO ANALITICO DEL EJERCICIO DEL PRESUPUESTO DE EGRESOS  
Programa Presupuestario

DEL 1 DE OCTUBRE AL 31 DE DICIEMBRE DE 2022

Análisis por: Programa Presupuestario

Clave Presupuestaria	Descripción	Concepto	Egresos					
			Aprobado Oct-Dic	Ampliaciones / (Reducciones) Oct-Dic	Modificado Oct-Dic	Devengado Oct-Dic	Pagado Oct-Dic	Subejercicio Oct-Dic
Prog-Prop-TProy-NProyTAct-NAAct			(1)	(2)	(3=1+2)	(4)	(5)	(6=3-4)
008 03 O 001 O 11	CONSTRUCCION DE PAVIMENTACION EN CONCRETO HIDRAULICO DE LA AVENIDA DEL PACIFICO, ENTRE CALLE JOSEFA ORTIZ DE DOMINGUEZ Y ALFREDO V. BONFIL EN LA LOCALIDAD DE BUCERIAS, NAYARIT.		0.00	7,530,211.87	7,530,211.87	7,081,961.31	6,149,362.27	448,250.56
008 03 O 001 O 12	CONSTRUCCION DE PAVIMENTACION CON PIEDRA AHOGADA Y HUELLAS DE CONCRETO HIDRAULICO EN LA CALLE MANUEL M. PLASCENCIA ENTRE LA CALLE REVOLUCION Y CARR. A PUNTA DE MITA EN SAYULITA		0.00	4,495,399.44	4,495,399.44	1,348,619.83	0.00	3,146,779.61
008 03 O 001 O 13	TRABAJO DE BACHEO Y RENIVELACIONES LOCALES 0+520 A 1+160 DE LATERALES CARRETERA FED. 200 TRAMO 02 TEPIC - PUERTO VALLARTA EN LOCALIDAD DE BUCERIAS.		0.00	1,221,198.60	1,221,198.60	0.00	0.00	1,221,198.60
008 03 O 001 O 14	TRABAJO DE BACHEO Y RENIVELACIONES LOCALES CADENAMIENTO 0+0000 A 0+800 EN LATERAL CARRETERA FEDERAL 200 PUERTO VALLARTA - TEPIC EN LA LOCALIDAD DE MEZCALES, NAYARIT.		0.00	1,294,559.37	1,294,559.37	0.00	0.00	1,294,559.37
008 03 O 001 O 15	TRABAJO DE BACHEO Y RENIVELACIONES LOCALES 1+915 A 3+060 DE LATERALES CARRETERA FEDERAL 200 PUERTO VALLARTA - TEPIC EN LOCALIDAD DE BUCERIAS, NAYARIT.		0.00	1,300,422.18	1,300,422.18	0.00	0.00	1,300,422.18
008 03 O 001 O 16	TRABAJO DE BACHEO Y RENIVELACIONES LOCALES 0+0000 A 0+800 DE LATERALES CARRETERA FED. 200 PUERTO VALLARTA - TEPIC EN LOCALIDAD DE BUCERIAS, NAYARIT.		0.00	1,359,291.33	1,359,291.33	0.00	0.00	1,359,291.33
008 03 O 002	ALUMBRADO PUBLICO		0.00	6,791,147.39	6,791,147.39	7,352,113.64	5,135,372.69	-560,966.25
008 03 O 002 O 01	FOD-OP-01/2022 MODERNIZACION DEL SISTEMA DE CONTROL DE TRAFICO EN EL MUNICIPIO DE BAHIA DE BANDERAS, NAYARIT		0.00	0.00	0.00	2,206,418.49	3,345,937.99	-2,206,418.49
008 03 O 002 O 02	CONSTRUCCION DE ALUMBRADO PUBLICO EN CALLE CONSTITUCION, ENTRE CALLES LAZARO CARDNAS Y VICENTE GUERRERO, DE LA LOCALIDAD DE SAN VICENTE, NAYARIT.		0.00	435,744.64	435,744.64	424,218.02	128,193.94	11,526.62
008 03 O 002 O 03	CONSTRUCCION DE ALUMBRADO EN AV. PACIFICO ENTRE LAS CALLES JOSEFA ORTIZ DE DOMINGUEZ Y ALFREDO V. BONFIL EN LA LOCALIDAD DE BUCERIAS NAYARIT.		0.00	981,833.37	981,833.37	972,471.41	293,652.13	9,361.96

"BAJO PROTESTA DE DECIR VERDAD DECLARAMOS QUE LOS ESTADOS FINANCIEROS Y SUS NOTAS, SON RAZONABLEMENTE CORRECTOS Y SON REONSABILIDAD DEL EMISOR"

MUNICIPIO DE BAHIA DE BANDERAS NAYARIT  
Sistema Integral de Contabilidad Gubernamental  
ESTADO ANALITICO DEL EJERCICIO DEL PRESUPUESTO DE EGRESOS  
Programa Presupuestario

DEL 1 DE OCTUBRE AL 31 DE DICIEMBRE DE 2022

Análisis por: Programa Presupuestario

Clave Presupuestaria	Descripción	Concepto	Egresos					
			Aprobado Oct-Dic	Ampliaciones / (Reducciones) Oct-Dic	Modificado Oct-Dic	Devengado Oct-Dic	Pagado Oct-Dic	Subejercicio Oct-Dic
Prog-Prop-TProy-NProyTAct-NAct			(1)	(2)	(3=1+2)	(4)	(5)	(6=3-4)
008 03 0 002 0 04	CONSTRUCCION DE ALUMBRADO PUBLICO EN LA CALLE INDEPENDENCIA ENTRE 16 DE SEPTIEMBRE Y EMILIANO ZAPATA EN LA LOCALIDAD DE SAN VICENTE B NAYARIT.		0.00	421,379.71	421,379.71	406,838.45	122,561.53	14,541.26
008 03 0 002 0 05	CONSTRUCCION ALUMBRADO PUBLICO Y OBRAS COMPLEMENTARIAS DE LA CALLE JOSE MARIA MORELOS ENTRE CALLE MEXICO Y CALLE HIDALGO (PARQUE) EN LA LOCALIDAD DE VALLE DE BANDERAS, NAYARIT.		0.00	4,188,725.65	4,188,725.65	3,227,801.12	1,245,027.10	960,924.53
008 03 0 002 0 06	AMPLIACION DE RED DE AGUA POTABLE EN LA CALLE 20 DE NOVIEMBRE ENTRE MARGARITA Y PROLONGACION INDEPENDENCIA EN JARRETADERAS		0.00	381,220.50	381,220.50	114,366.15	0.00	266,854.35
008 03 0 002 0 07	CONSTRUCCION DE ALUMBRADO PUBLICO EN CALLE MANUEL M. PLASCENCIA ENTRE CALLE REVOLUCION Y CARRETERA SAYULITA-PUNTA DE MITA EN SAYULITA		0.00	382,243.52	382,243.52	0.00	0.00	382,243.52
008 03 0 003	AGUA Y DRENAJE		0.00	7,788,521.23	7,788,521.23	8,274,223.77	4,488,760.41	-485,702.54
008 03 0 003 0 01	FISM-DF-01/2022 AMPLIACION DE RED DE ALCANTARILLADO DE LA CALLE INDEPENDENCIA ENTRE LAS CALLES 16 DE SEPTIEMBRE Y ADOLFO LOPEZ MATEOS, SAN VICENTE.		0.00	0.00	0.00	432,752.04	396,072.84	-432,752.04
008 03 0 003 0 02	FISM-DF-02/2022 AMPLIACION DE RED DE ALCANTARILLADO EN LA CALLE CONSTITUCION ENTRE 16 DE SEPTIEMBRE Y ADOLFO LOPEZ MATEOS EN LA LOCALIDAD DE SAN VICENTE		0.00	0.00	0.00	120,396.19	120,396.19	-120,396.19
008 03 0 003 0 03	FISM-DF-03/2022 AMPLIACION DE RED DE AGUA POTABLE EN LA CALLE 20 DE NOVIEMBRE ENTRE 16 DE SEPTIEMBRE Y ADOLFO LOPEZ MATEOS, EN LA LOCALIDAD DE SAN VICENTE.		0.00	0.00	0.00	86,889.13	0.00	-86,889.13
008 03 0 003 0 04	FISM-DF-04/2022 AMPLIACION DE RED DE AGUA POTABLE EN LA CALLE CONSTITUCION ENTRE 16 DE SEPTIEMBRE Y ADOLFO LOPEZ MATEOS EN LA LOCALIDAD DE SAN VICENTE		0.00	0.00	0.00	227,540.89	227,540.89	-227,540.89
008 03 0 003 0 05	FISM-DF-05/2022 AMPLIACION DE RED DE AGUA POTABLE DE LA CALLE INDEPENDENCIA ENTRE LAS CALLES 16 DE SEPTIEMBRE Y ADOLFO LOPEZ		0.00	0.00	0.00	198,677.35	179,989.75	-198,677.35

"BAJO PROTESTA DE DECIR VERDAD DECLARAMOS QUE LOS ESTADOS FINANCIEROS Y SUS NOTAS, SON RAZONABLEMENTE CORRECTOS Y SON REPOSABILIDAD DEL EMISOR"

MUNICIPIO DE BAHIA DE BANDERAS NAYARIT  
Sistema Integral de Contabilidad Gubernamental  
ESTADO ANALITICO DEL EJERCICIO DEL PRESUPUESTO DE EGRESOS  
Programa Presupuestario

DEL 1 DE OCTUBRE AL 31 DE DICIEMBRE DE 2022

Análisis por: Programa Presupuestario

Clave Presupuestaria	Descripción	Aprobado Oct-Dic	Ampliaciones / (Reducciones) Oct-Dic	Egresos			
				Modificado Oct-Dic	Devengado Oct-Dic	Pagado Oct-Dic	Subejercicio Oct-Dic
Prog-Prop-TProy-NProyTAct-NAAct	Concepto	(1)	(2)	(3=1+2)	(4)	(5)	(6=3-4)
<i>MATEOS, SAN VICENTE.</i>							
008 03 O 003 O 06	FISM-DF-06/2022 CONSTRUCCION DE RED DE ALCANTARILLADO SANITARIO EN LA CALLE NIÑO ARTILLERO ENTRE AV. HEROE DE NACUZARI Y CALLE VALLE DE BANDERAS EN LA LOCALIDAD DE BUCERIAS	0.00	0.00	0.00	375,749.15	308,540.86	-375,749.15
008 03 O 003 O 07	FISM-DF-07/2022 REHABILITACION DE RED DE AGUA POTABLE EN LA CALLE NIÑO ARTILLERO ENTRE AV. HEROE DE NACUZARI Y CALLE VALLE DE BANDERAS EN LA LOCALIDAD DE BUCERIAS	0.00	0.00	0.00	52,743.28	51,913.10	-52,743.28
008 03 O 003 O 08	FISM-DF-08/2022 REHABILITACION DE RED DE ALCANTARILLADO SANITARIO EN AV. PACIFICO ENTRE JOSEFA ORTIZ DE DOMINGUEZ Y ANTONIO V. BONFIL EN LA LOCALIDAD DE BUCERIAS	0.00	0.00	0.00	521,446.96	401,608.53	-521,446.96
008 03 O 003 O 09	FISM-DF-09/2022 REHABILITACION DE RED DE AGUA POTABLE EN AVENIDA PACIFICO ENTRE JOSEFA ORTIZ DE DOMINGUEZ Y ANTONIO V. BONFIL EN LA LOCALIDAD DE BUCERIAS	0.00	0.00	0.00	513,393.60	198,054.14	-513,393.60
008 03 O 003 O 10	AMPLIACION DE RED DEALCANTARILLADO SANITARIO EN LA CALLE LAS PALMAS ENTRE CAMICHIN Y PAROTA EN LA LOCALIDAD DE BUCERIAS NAYARIT.	0.00	0.00	0.00	164,090.14	148,998.85	-164,090.14
008 03 O 003 O 11	FISM-DF-11/2022 AMPLIACION DE RED DE AGUA POTABLE EN LA CALLE LAS PALMAS ENTRE CAMICHIN Y PAROTA EN LA LOCALIDAD DE BUCERIAS.	0.00	0.00	0.00	78,082.06	46,305.62	-78,082.06
008 03 O 003 O 12	FISM-DF-12/2022 AMPLIACION DE RED DE AGUA POTABLE EN LA CALLE AGUSTIN DE ITURBIDE ENTRE JOSEFA ORTIZ DE DOMINGUEZ E IGNACIO ALLENDE, EN LA LOCALIDAD DE SAN VICENTE (VILLAS MIRAMAR)	0.00	0.00	0.00	60,593.97	0.00	-60,593.97
008 03 O 003 O 13	FISM-DF-13/2022 AMPLIACION DE RED DE AGUA	0.00	0.00	0.00	75,048.25	36,169.99	-75,048.25

"BAJO PROTESTA DE DECIR VERDAD DECLARAMOS QUE LOS ESTADOS FINANCIEROS Y SUS NOTAS, SON RAZONABLEMENTE CORRECTOS Y SON REPOSABILIDAD DEL EMISOR"

**MUNICIPIO DE BAHIA DE BANDERAS NAYARIT**  
Sistema Integral de Contabilidad Gubernamental  
**ESTADO ANALITICO DEL EJERCICIO DEL PRESUPUESTO DE EGRESOS**  
Programa Presupuestario

**DEL 1 DE OCTUBRE AL 31 DE DICIEMBRE DE 2022**

Análisis por: Programa Presupuestario

Clave Presupuestaria	Descripción	Aprobado Oct-Dic	Ampliaciones / (Reducciones) Oct-Dic	Egresos			Subejercicio Oct-Dic
				Modificado Oct-Dic	Devengado Oct-Dic	Pagado Oct-Dic	
Prog-Prop-TProy-NProyTAct-NACT	Concepto	(1)	(2)	(3=1+2)	(4)	(5)	(6=3-4)
	<i>POTABLE EN CALLE VICENTE GUERRERO ENTRE ABASOLO Y MANTARRAYA, EN LA LOCALIDAD DE SAN VICENTE (VILLAS MIRAMAR)</i>						
008 03 O 003 O 14	AMPLIACION DE RED DE ALCANTARILLADO SANITARIO EN CALLE EUCALIPTO ENTRE CONSTRUCCION Y PALMAS Y LA CALLE GUASIMAS ENTRE VALLE BONITO Y CONSTITUCION EN LA LOCALIDAD DE MEZCALES NAYARIT.	0.00	1,260,529.22	1,260,529.22	1,182,371.09	616,969.18	78,158.13
008 03 O 003 O 15	REHABILITACION DE RED DE AGUA POTABLE EN LA CALLE PESCADOR ENTRE LAS CALLES ROBALO Y TIBURON, EN LA LOCALIDAD DE LA CRUZ DE HUANACAXTLE.	0.00	419,534.85	419,534.85	342,954.04	342,954.04	76,580.81
008 03 O 003 O 16	AMPLIACION DE RED DE AGUA POTABLE EN LA CALLE OLAS ALTAS ENTRE AVENIDA EMILIANO ZAPATA Y AVENIDA NIÑOS HEROES EN LA LOCALIDAD DE LAS JARRETADERAS.	0.00	326,299.29	326,299.29	295,868.61	204,849.40	30,430.68
008 03 O 003 O 17	AMPLIACION DE RED DE AGUA POTABLE EN LA CALLE JUAN BRAVO ENTRE FRANCISCO VILLA Y AMADO NERVO EN LA LOCALIDAD DE LAS JARRETADERAS.	0.00	481,535.99	481,535.99	350,384.55	298,644.06	131,151.44
008 03 O 003 O 18	AMPLIACION DE RED DE DRENAJE SANITARIO DE LA CALLE MANUEL M. PLASCENCIA ENTRE V. REVOLUCION Y CARR. A PUNTA DE MITA EN LA LOCALIDAD DE SAYULITA.	0.00	717,123.90	717,123.90	710,734.00	431,274.54	6,389.90
008 03 O 003 O 19	CONSTRUCCION DE AGUA POTABLE EN CALLE EUCALIPTO ENTRE LAS CALLES HIGUERA Y LOS CERRITOS EN LA LOCALIDAD DE MEZCALES.	0.00	223,874.36	223,874.36	186,806.17	63,510.68	37,068.19
008 03 O 003 O 20	CONSTRUCCION DE RED DE AGUA POTABLE EN CALLE LA MANZANILLA ENTRE LAS CALLES CONSTITUCION Y EUCALIPTO EN LA LOCALIDAD DE MEZCALES.	0.00	270,529.42	270,529.42	228,868.81	77,525.22	41,660.61
008 03 O 003 O 21	AMPLIACION DE RED DE ALCANTARILLADO EN LA CALLE MANZANILLA ENTRE EUCALIPTO Y CALLE CERRADA, EN LA LOCALIDAD DE MEZCALES, NAYARIT.	0.00	253,225.69	253,225.69	213,414.49	71,673.85	39,811.20
008 03 O 003 O 22	AMPLIACION DE RED DE ALCANTARILLADO EN CALLE PAROTAS ENTRE CONSTITUCION Y PALMAS EN LA LOCALIDAD DE MEZCALES, NAYARIT.	0.00	514,955.68	514,955.68	486,793.61	146,174.06	28,162.07

"BAJO PROTESTA DE DECIR VERDAD DECLARAMOS QUE LOS ESTADOS FINANCIEROS Y SUS NOTAS, SON RAZONABLEMENTE CORRECTOS Y SON REPOSABILIDAD DEL EMISOR"

MUNICIPIO DE BAHIA DE BANDERAS NAYARIT  
Sistema Integral de Contabilidad Gubernamental  
ESTADO ANALITICO DEL EJERCICIO DEL PRESUPUESTO DE EGRESOS  
Programa Presupuestario

DEL 1 DE OCTUBRE AL 31 DE DICIEMBRE DE 2022

Análisis por: Programa Presupuestario

Clave Presupuestaria	Descripción	Egresos					
		Aprobado Oct-Dic	Ampliaciones / (Reducciones) Oct-Dic	Modificado Oct-Dic	Devengado Oct-Dic	Pagado Oct-Dic	Subejercicio Oct-Dic
Prog-Prop-TProy-NProyTAct-NAct	Concepto	(1)	(2)	(3=1+2)	(4)	(5)	(6=3-4)
008 03 O 003 O 23	CONSTRUCCION DE RED DE AGUA POTABLE EN CALLE PAROTAS ENTRE LAS CALLES HIGUERA Y CONSTTUCCION, EN LA LOCALIDAD DE MEZCALES.	0.00	420,575.62	420,575.62	320,079.60	119,594.62	100,496.02
008 03 O 003 O 24	REHABILITACION DE RED DE AGUA POTABLE EN LA CALLE MANUEL M. PLASCENCIA ENTRE AV. REVOLUCION Y CARR. A PUNTA DE MITA, EN LA LOCALIDAD DE SAYULITA.	0.00	289,076.20	289,076.20	265,167.47	0.00	23,908.73
008 03 O 003 O 25	AMPLIACION DE RED DE ALCANTARILLADO SANITARIO EN CALLE PESCADOR ENTRE ROBALO Y TIBURON EN LA CRUZ DE HUANACAXTLE.	0.00	2,125,584.56	2,125,584.56	637,675.38	0.00	1,487,909.18
008 03 O 003 O 26	AMPLIACION DE RED DE ALCANTARILLADO SANITARIO EN CALLE FRANCISCO JAVIER MINA ENTRE VICENTE GUERRERO Y AGUSTIN ITURBIDE EN SAN VICENTE	0.00	485,676.45	485,676.45	145,702.94	0.00	339,973.51
<b>008 04</b>	<b>OBRA PUBLICA DE EJERCICIOS ANTERIORES</b>	<b>0.00</b>	<b>0.00</b>	<b>0.00</b>	<b>10,000,120.95</b>	<b>10,000,120.95</b>	<b>-10,000,120.95</b>
008 04 O 001	OBRA PUBLICA DE EJERCICIOS ANTERIORES	0.00	0.00	0.00	10,000,120.95	10,000,120.95	-10,000,120.95
008 04 O 001 O 03	RENCARPETAMIENTO DE PAVIMENTO ASFALTICO EN AV. MEXICO, ENTRE CARR. FED. 200 A VALLE ZIRAHUEN EN LA COLONIA VALLE DORADO DE LA LOCALIDAD DE MEZCALEZ, NAY.	0.00	0.00	0.00	10,000,120.95	10,000,120.95	-10,000,120.95
<b>008 05</b>	<b>OBRA PUBLICA ATRAVES CONVENIOS</b>	<b>0.00</b>	<b>7,845,946.05</b>	<b>7,845,946.05</b>	<b>7,845,946.05</b>	<b>0.00</b>	<b>0.00</b>
008 05 S 001	CONVENIOS DE ELECTRIFICACION	0.00	7,845,946.05	7,845,946.05	7,845,946.05	0.00	0.00
008 05 S 001 S 01	PROYECTO DE ELECTRIFICACION 2022 PARA 19 COLONIAS PERTENECIENTES AL MUNICIPIO DE BAHIA DE BANDERAS, NAYARIT CONVENIO DDJ.ELEC.BAHIADEBANDERAS-01-2022	0.00	7,845,946.05	7,845,946.05	7,845,946.05	0.00	0.00
<b>009</b>	<b>SERVICIOS DE BIENESTAR SOCIAL A LA PERSONA</b>	<b>2,847,052.57</b>	<b>2,303,352.34</b>	<b>5,150,404.91</b>	<b>4,991,207.23</b>	<b>1,226,762.20</b>	<b>159,197.68</b>
<b>009 01</b>	<b>SE AMPLIA LAS OBRAS DE MANTENIMIENTO EN XONAS DE AMPLIA PRIORIDAD</b>	<b>2,847,052.57</b>	<b>2,303,352.34</b>	<b>5,150,404.91</b>	<b>4,991,207.23</b>	<b>1,226,762.20</b>	<b>159,197.68</b>
<b>010</b>	<b>SERVICIOS DE BIENESTAR SOCIAL A LA FAMILIA</b>	<b>4,625,000.01</b>	<b>4,403,607.08</b>	<b>9,028,607.09</b>	<b>11,813,704.31</b>	<b>11,699,280.50</b>	<b>-2,785,097.22</b>
<b>010 01</b>	<b>LAS UNDADES ECONOMICAS TURISTICAS MUNICIPALES CUENTAN CON ESQUEMAS DE COLABORACION Y CORRESPONSABILIDAD QUE DINAMIZAN Y OPTIMIZAN LA OFERTA TURISTICA</b>	<b>4,625,000.01</b>	<b>4,403,607.08</b>	<b>9,028,607.09</b>	<b>11,813,704.31</b>	<b>11,699,280.50</b>	<b>-2,785,097.22</b>
<b>011</b>	<b>BIENESTAR SOCIAL, DEPORTIVO Y CULTURA A LA COMUNIDAD</b>	<b>1,275,428.18</b>	<b>10,004,393.12</b>	<b>11,279,821.30</b>	<b>11,469,148.28</b>	<b>10,226,506.29</b>	<b>-189,326.98</b>
<b>011 01</b>	<b>OPTIMIZAR LOS PROCESOS DE MEJORA REGULATORIA PARA LA OBTENCION Y RENOVACION DE LA LICENCIA DE</b>	<b>1,275,428.18</b>	<b>10,004,393.12</b>	<b>11,279,821.30</b>	<b>11,469,148.28</b>	<b>10,226,506.29</b>	<b>-189,326.98</b>

MUNICIPIO DE BAHIA DE BANDERAS NAYARIT  
Sistema Integral de Contabilidad Gubernamental  
ESTADO ANALITICO DEL EJERCICIO DEL PRESUPUESTO DE EGRESOS  
Programa Presupuestario

DEL 1 DE OCTUBRE AL 31 DE DICIEMBRE DE 2022

Análisis por: Programa Presupuestario

Clave Presupuestaria	Descripción	Egresos					
		Aprobado Oct-Dic	Ampliaciones / (Reducciones) Oct-Dic	Modificado Oct-Dic	Devengado Oct-Dic	Pagado Oct-Dic	Subejercicio Oct-Dic
Prog-Prop-TProy-NProyTAct-NAct	Concepto	(1)	(2)	(3=1+2)	(4)	(5)	(6=3-4)
<b>FUNCIONAMIENTO.</b>							
012	DESARROLLO ECONOMICO	3,297,662.14	146,086.51	3,443,748.65	5,174,753.73	4,852,285.98	-1,731,005.08
012 01	LOS CIUDADANOS MENOS FAVORECIDOS, EN REZAGO, POBREZA Y GRUPOS VULNERABLES DISMINUYEN SU VULNERABILIDAD CON SERVICIOS Y APOYOS INSTITUCIONALES	3,297,662.14	146,086.51	3,443,748.65	5,174,753.73	4,852,285.98	-1,731,005.08
013	DESARROLLO TURISTICO	1,644,186.95	227,138.06	1,871,325.01	3,136,213.24	2,849,941.14	-1,264,888.23
013 01	TODOS MERECEMOS ESTAR BIEN	1,644,186.95	227,138.06	1,871,325.01	3,136,213.24	2,849,941.14	-1,264,888.23
014	VIALIDAD, MOVILIDAD E IMAGEN	19,586,595.53	2,315,997.05	21,902,592.58	26,592,608.92	23,384,536.00	-4,690,016.34
014 01	LA COMUNICACION PUBLICA Y FORTALECIMIENTO INFORMATIVO A LOS HABITANTES DEL MUNICIPIO SE REALIZA POR LOS CANALES CONVECCIONALES DE INFROMACION GUBERNAMENTAL.	19,586,595.53	2,315,997.05	21,902,592.58	26,592,608.92	23,384,536.00	-4,690,016.34
015	EQUIDAD DE GENERO E INCLUSIÓN SOCIAL	7,394,906.13	-842,948.82	6,551,957.31	10,670,551.02	9,939,159.30	-4,118,593.71
015 01	LA CIUDADANIA RECIBE ATENCION PUNTUAL Y OPORTUNA EN LAS SOLICITUDES INTERPUESTAS EN MATERIA DE TRANSPARENCIA Y ACCESO A LA INFORMACION	7,394,906.13	-842,948.82	6,551,957.31	10,670,551.02	9,939,159.30	-4,118,593.71
016	PROGRAMA DE ATENCIÓN A GRUPOS VULNERABLES	4,625,000.01	-4,625,000.01	0.00	-1,689,878.33	-1,689,878.33	1,689,878.33
016 01	LOS SERVIDORES PUBLICOS MUNICIPALES CUENTAN TIC'S QUE MEJORAN LA OPERACION Y DISTRIBUCION DE LA INFORMACION BRINDADA A LA CIUDADANIA Y LA PRESTACION DE SERVICIOS ELECTRONICOS.	4,625,000.01	-4,625,000.01	0.00	-1,689,878.33	-1,689,878.33	1,689,878.33
019	COMBATE A LA CORRUPCION	2,013,791.90	2,609,049.55	4,622,841.45	5,482,589.54	3,285,272.13	-859,748.09
019 01	LAS FINANZAS MUNICIPALES CUMPLEN EL COMPROMISO DEL REZAGO DE OBLIGACIONES FINANCIERAS	2,013,791.90	759,852.95	2,773,644.85	3,633,392.94	3,285,272.13	-859,748.09
019 01	G 001 CONVENIOS PARA EL RECONOCIMIENTO, ESTABLECIMIENTO DEL CUMPLIMIENTO Y AMORTIZACION DE LA DEUDA, GESTIONADOS.	0.00	1,849,196.60	1,849,196.60	1,849,196.60	0.00	0.00
020	MODERNIZACION Y MEJORA ADMINISTRATIVA	2,763,431.93	18,101,850.19	20,865,282.12	20,045,073.56	18,267,701.85	820,208.56
020 01	EL PROYECTO PBR PRESENTA LOS INDICADORES ESTRATEGICOS Y DE GESTION PARA SU REVISION Y REDIRECCION.	2,763,431.93	18,101,850.19	20,865,282.12	20,045,073.56	18,267,701.85	820,208.56

"BAJO PROTESTA DE DECIR VERDAD DECLARAMOS QUE LOS ESTADOS FINANCIEROS Y SUS NOTAS, SON RAZONABLEMENTE CORRECTOS Y SON REPOSABILIDAD DEL EMISOR"

MUNICIPIO DE BAHIA DE BANDERAS NAYARIT  
Sistema Integral de Contabilidad Gubernamental  
ESTADO ANALITICO DEL EJERCICIO DEL PRESUPUESTO DE EGRESOS  
Programa Presupuestario

DEL 1 DE OCTUBRE AL 31 DE DICIEMBRE DE 2022

Análisis por: Programa Presupuestario

Clave Presupuestaria	Descripción	Egresos					Subejercicio Oct-Dic
		Aprobado Oct-Dic	Ampliaciones / (Reducciones) Oct-Dic	Modificado Oct-Dic	Devengado Oct-Dic	Pagado Oct-Dic	
Prog-Prop-TProy-NProyTAct-NAct	Concepto	(1)	(2)	(3=1+2)	(4)	(5)	(6=3-4)
021	ORDENAMIENTO METROPOLITANO	361,489.54	-39,601.26	321,888.28	31,867.24	31,867.24	290,021.04
021 01	ORDENAMIENTO METROPOLITANO	361,489.54	-39,601.26	321,888.28	31,867.24	31,867.24	290,021.04
022	ORDENAMIENTO ECOLÓGICO	43,045.62	94,219.04	137,264.66	131,983.97	100,578.13	5,280.69
022 01	ORDENAMIENTO ECOLOGICO	43,045.62	94,219.04	137,264.66	131,983.97	100,578.13	5,280.69
023	DESARROLLO URBANO	2,926,681.54	10,482.22	2,937,163.76	5,023,619.41	4,945,633.93	-2,086,455.65
023 01	DESARROLLO URBANO	2,926,681.54	10,482.22	2,937,163.76	5,023,619.41	4,945,633.93	-2,086,455.65
<b>TOTAL DEL GASTO:</b>		<b>262,509,124.42</b>	<b>321,402,944.48</b>	<b>583,912,068.90</b>	<b>455,141,398.65</b>	<b>327,827,149.69</b>	<b>128,770,670.25</b>

RESIDENTE  
  
MTRA. MIRTHA ILIANA VILLALVAZO AMAYA

TESORERO MUNICIPAL  
  
L.C.P. MELINA EUGENIA ARTEAGA PONCE



- **Indicadores de Postura Fiscal**



**Hagamos**  
**historia**

MUNICIPIO DE BAHIA DE BANDERAS NAYARIT  
Sistema Integral de Contabilidad Gubernamental  
**INDICADORES DE POSTURA FISCAL**  
**DEL 1 DE ENERO AL 31 DE DICIEMBRE DE 2022**  
(Cifras en Pesos)

Concepto	Estimado/Aprobado	Devengado	Recaudado/Pagado
<b>I. Ingresos Presupuestarios</b>			
1. Ingresos del Gobierno de la Entidad Federativa			
2. Ingresos del Sector Paraestatal	1,050,102,264.80	1,373,511,297.06	1,373,511,297.06
<b>II. Egresos Presupuestarios</b>			
3. Egresos del Gobierno de la Entidad Federativa			
4. Egresos del Sector Paraestatal	1,050,102,264.80	1,007,260,393.43	877,593,497.16
<b>III. Balance Presupuestario(Superávit o Déficit)(III = I - II)</b>	<b>0.00</b>	<b>366,250,903.63</b>	<b>495,917,799.90</b>

Concepto	Estimado/Aprobado	Devengado	Recaudado/Pagado
<b>III. Balance Presupuestario(Superávit o Déficit)</b>	<b>0.00</b>	<b>366,250,903.63</b>	<b>495,917,799.90</b>
<b>IV. Intereses, Comisiones y Gastos de la Deuda</b>	<b>18,876,000.00</b>	<b>18,897,084.32</b>	<b>18,897,084.32</b>
<b>V. Balance Primario(Superávit o Déficit)(V = III + IV)</b>	<b>-18,876,000.00</b>	<b>347,353,819.31</b>	<b>477,020,715.58</b>

Concepto	Estimado/Aprobado	Devengado	Recaudado/Pagado
<b>A. Financiamiento</b>	<b>60,000,000.00</b>	<b>0.00</b>	<b>0.00</b>
<b>B. Amortización de la Deuda</b>	<b>68,327,621.00</b>	<b>8,327,621.00</b>	<b>8,327,621.00</b>
<b>C. Financiamiento Neto</b>	<b>-8,327,621.00</b>	<b>-8,327,621.00</b>	<b>-8,327,621.00</b>

- Anexos



Hagamos  
la mejor  
historia

MUNICIPIO DE BAHIA DE BANDERAS NAYARIT  
Sistema Integral de Contabilidad Gubernamental  
**BALANZA DE COMPROBACION**  
**DEL 1 DE OCTUBRE AL 31 DE DICIEMBRE DE 2022**

Descripción	Saldo Anterior		Movimientos		Saldo Actual	
	Debe	Haber	Debe	Haber	Debe	Haber
<b>ACTIVO</b>						
<b>ACTIVO CIRCULANTE</b>	<b>659,027,392.09</b>	<b>0.00</b>	<b>758,370,282.33</b>	<b>710,946,208.94</b>	<b>706,451,465.48</b>	<b>0.00</b>
<b>EFFECTIVO Y EQUIVALENTES</b>	<b>622,489,416.26</b>	<b>0.00</b>	<b>728,097,578.84</b>	<b>679,633,241.88</b>	<b>670,953,753.22</b>	<b>0.00</b>
EFFECTIVO	8,000.00	0.00	0.00	0.00	8,000.00	0.00
BANCOS/TESORERIA	592,813,730.96	0.00	678,322,216.01	632,186,618.91	638,949,328.06	0.00
DEPOSITOS DE FONDOS DE TERCEROS EN GARANTIA Y/O ADMINISTRACION	29,667,685.30	0.00	49,775,362.83	47,446,622.97	31,996,425.16	0.00
<b>DERECHOS A RECIBIR EFFECTIVO O EQUIVALENTES</b>	<b>27,186,980.34</b>	<b>0.00</b>	<b>13,217,560.82</b>	<b>15,555,438.95</b>	<b>24,849,102.21</b>	<b>0.00</b>
CUENTAS POR COBRAR A CORTO PLAZO	708,115.51	0.00	2,728.80	3,281.14	707,563.17	0.00
DEUDORES DIVERSOS POR COBRAR A CORTO PLAZO	17,831,628.87	0.00	9,859,579.76	11,833,835.79	15,857,372.84	0.00
DEUDORES POR ANTICIPOS DE LA TESORERIA A CORTO PLAZO	553,029.92	0.00	556,057.35	919,127.11	189,960.16	0.00
OTROS DERECHOS A RECIBIR EFFECTIVO O EQUIVALENTES A CORTO PLAZO	8,094,206.04	0.00	2,799,194.91	2,799,194.91	8,094,206.04	0.00
<b>DERECHOS A RECIBIR BIENES O SERVICIOS</b>	<b>9,350,995.49</b>	<b>0.00</b>	<b>17,055,142.67</b>	<b>15,757,528.11</b>	<b>10,648,610.05</b>	<b>0.00</b>
ANTICIPO A PROVEEDORES POR ADQUISICIÓN DE BIENES Y PRESTACIÓN DE SERVICIOS A CORTO PLAZO	7,670,588.10	0.00	0.00	0.00	7,670,588.10	0.00
ANTICIPO A CONTRATISTAS POR OBRAS PÚBLICAS A CORTO PLAZO	1,680,407.39	0.00	17,055,142.67	15,757,528.11	2,978,021.95	0.00
<b>ACTIVO NO CIRCULANTE</b>	<b>1,725,551,032.40</b>	<b>0.00</b>	<b>120,354,137.71</b>	<b>22,743,627.17</b>	<b>1,823,161,542.94</b>	<b>0.00</b>
<b>BIENES INMUEBLES, INFRAESTRUCTURA Y</b>	<b>1,491,217,410.58</b>	<b>0.00</b>	<b>84,669,042.91</b>	<b>17,790,651.58</b>	<b>1,558,095,801.91</b>	<b>0.00</b>

**MUNICIPIO DE BAHÍA DE BANDERAS NAYARIT**  
Sistema Integral de Contabilidad Gubernamental  
**BALANZA DE COMPROBACION**  
**DEL 1 DE OCTUBRE AL 31 DE DICIEMBRE DE 2022**

Descripción	Saldo Anterior		Movimientos		Saldo Actual	
	Debe	Haber	Debe	Haber	Debe	Haber
<b>CONSTRUCCIONES EN PROCESO</b>						
TERRENOS	730,696,465.19	0.00	0.00	0.00	730,696,465.19	0.00
CONSTRUCCIONES EN PROCESO EN BIENES DE DOMINIO PÚBLICO	740,099,796.18	0.00	84,669,042.91	17,790,651.58	806,978,187.51	0.00
CONSTRUCCIONES EN PROCESO EN BIENES PROPIOS	16,221,149.21	0.00	0.00	0.00	16,221,149.21	0.00
OTROS BIENES INMUEBLES	4,200,000.00	0.00	0.00	0.00	4,200,000.00	0.00
<b>BIENES MUEBLES</b>	<b>223,768,038.78</b>	<b>0.00</b>	<b>35,685,094.80</b>	<b>4,952,975.59</b>	<b>254,500,157.99</b>	<b>0.00</b>
MOBILIARIO Y EQUIPO DE ADMINISTRACIÓN	44,586,922.38	0.00	3,487,562.18	134,222.48	47,940,262.08	0.00
MOBILIARIO Y EQUIPO EDUCACIONAL Y RECREATIVO	6,256,808.54	0.00	20,699.00	0.00	6,277,507.54	0.00
EQUIPO E INSTRUMENTAL MÉDICO Y DE LABORATORIO	108,674.19	0.00	0.00	0.00	108,674.19	0.00
VEHICULOS Y EQUIPO DE TRANSPORTE	127,965,906.49	0.00	25,544,132.12	4,684,686.68	148,825,351.93	0.00
EQUIPO DE DEFENSA Y SEGURIDAD	8,732,982.41	0.00	4,346,670.63	0.00	13,079,653.04	0.00
MAQUINARIA, OTROS EQUIPOS Y HERRAMIENTAS	35,379,770.59	0.00	2,286,030.87	134,066.43	37,531,735.03	0.00
COLECCIONES, OBRAS DE ARTE Y OBJETOS VALIOSOS	315,284.18	0.00	0.00	0.00	315,284.18	0.00
ACTIVOS BIOLÓGICOS	421,690.00	0.00	0.00	0.00	421,690.00	0.00
<b>ACTIVOS INTANGIBLES</b>	<b>10,565,583.04</b>	<b>0.00</b>	<b>0.00</b>	<b>0.00</b>	<b>10,565,583.04</b>	<b>0.00</b>
SOFTWARE	8,615,998.05	0.00	0.00	0.00	8,615,998.05	0.00
LICENCIAS	1,949,584.99	0.00	0.00	0.00	1,949,584.99	0.00
<b>PASIVO</b>						
<b>PASIVO CIRCULANTE</b>	<b>0.00</b>	<b>352,477,962.13</b>	<b>390,593,775.87</b>	<b>517,220,343.59</b>	<b>0.00</b>	<b>479,104,529.85</b>
<b>CUENTAS POR PAGAR A CORTO PLAZO</b>	<b>0.00</b>	<b>296,784,380.04</b>	<b>357,810,593.63</b>	<b>494,043,861.65</b>	<b>0.00</b>	<b>433,017,648.06</b>
SERVICIOS PERSONALES POR PAGAR A CORTO PLAZO	0.00	16,737,719.68	24,097,857.22	33,393,063.68	0.00	26,032,926.14

## MUNICIPIO DE BAHIA DE BANDERAS NAYARIT

Sistema Integral de Contabilidad Gubernamental

### BALANZA DE COMPROBACION

DEL 1 DE OCTUBRE AL 31 DE DICIEMBRE DE 2022

Descripción	Saldo Anterior		Movimientos		Saldo Actual	
	Debe	Haber	Debe	Haber	Debe	Haber
PROVEEDORES POR PAGAR A CORTO PLAZO	0.00	98,930,910.05	128,862,047.79	219,045,694.71	0.00	189,114,556.97
CONTRATISTAS POR OBRAS PÚBLICAS POR PAGAR A CORTO PLAZO	0.00	64,550,051.87	58,631,703.38	81,621,932.29	0.00	87,540,280.78
TRANSFERENCIAS OTORGADAS POR PAGAR A CORTO PLAZO	0.00	33,500.00	18,565,601.03	20,283,101.03	0.00	1,751,000.00
RETENCIONES Y CONTRIBUCIONES POR PAGAR A CORTO PLAZO	0.00	49,407,656.89	114,662,298.79	128,752,739.77	0.00	63,498,097.87
DEVOLUCIONES DE LA LEY DE INGRESOS POR PAGAR A CORTO PLAZO	0.00	18,412,649.65	12,989,476.96	10,942,032.91	0.00	16,365,205.60
OTRAS CUENTAS POR PAGAR A CORTO PLAZO	0.00	48,711,891.90	1,608.46	5,297.26	0.00	48,715,580.70
<b>DOCUMENTOS POR PAGAR A CORTO PLAZO</b>	<b>0.00</b>	<b>503,493.55</b>	<b>0.00</b>	<b>0.00</b>	<b>0.00</b>	<b>503,493.55</b>
OTROS DOCUMENTOS POR PAGAR A CORTO PLAZO	0.00	503,493.55	0.00	0.00	0.00	503,493.55
<b>PORCIÓN A CORTO PLAZO DE LA DEUDA PÚBLICA A LARGO PLAZO</b>	<b>0.00</b>	<b>2,162,174.03</b>	<b>2,162,174.00</b>	<b>0.00</b>	<b>0.00</b>	<b>0.03</b>
PORCIÓN A CORTO PLAZO DE LA DEUDA PÚBLICA INTERNA	0.00	2,162,174.03	2,162,174.00	0.00	0.00	0.03
<b>PROVISIONES A CORTO PLAZO</b>	<b>0.00</b>	<b>2,658.24</b>	<b>8,878,383.84</b>	<b>8,878,383.84</b>	<b>0.00</b>	<b>2,658.24</b>
PROVISIÓN PARA DEMANDAS Y JUICIOS A CORTO PLAZO	0.00	2,658.24	8,878,383.84	8,878,383.84	0.00	2,658.24
<b>OTROS PASIVOS A CORTO PLAZO</b>	<b>0.00</b>	<b>53,025,256.27</b>	<b>21,742,624.40</b>	<b>14,298,098.10</b>	<b>0.00</b>	<b>45,580,729.97</b>
INGRESOS POR CLASIFICAR	0.00	53,025,256.27	21,742,624.40	14,298,098.10	0.00	45,580,729.97
<b>PASIVO NO CIRCULANTE DEUDA PÚBLICA A LARGO PLAZO</b>	<b>0.00</b>	<b>169,296,798.00</b>	<b>0.00</b>	<b>0.00</b>	<b>0.00</b>	<b>169,296,798.00</b>
PRÉSTAMOS DE LA DEUDA PÚBLICA INTERNA POR	0.00	168,996,798.00	0.00	0.00	0.00	168,996,798.00

## MUNICIPIO DE BAHIA DE BANDERAS NAYARIT

Sistema Integral de Contabilidad Gubernamental

### BALANZA DE COMPROBACION

DEL 1 DE OCTUBRE AL 31 DE DICIEMBRE DE 2022

Descripción	Saldo Anterior		Movimientos		Saldo Actual	
	Debe	Haber	Debe	Haber	Debe	Haber
PAGAR A LARGO PLAZO						
<b>PROVISIONES A LARGO PLAZO</b>	<b>0.00</b>	<b>300,000.00</b>	<b>0.00</b>	<b>0.00</b>	<b>0.00</b>	<b>300,000.00</b>
PROVISIÓN PARA DEMANDAS Y JUICIOS A LARGO PLAZO	0.00	300,000.00	0.00	0.00	0.00	300,000.00
<b>HACIENDA PUBLICA/ PATRIMONIO</b>						
<b>HACIENDA PUBLICA/ PATRIMONIO CONTRIBUIDO</b>	<b>0.00</b>	<b>850,947,571.99</b>	<b>0.00</b>	<b>0.00</b>	<b>0.00</b>	<b>850,947,571.99</b>
<b>DONACIONES DE CAPITAL</b>	<b>0.00</b>	<b>789,486,770.82</b>	<b>0.00</b>	<b>0.00</b>	<b>0.00</b>	<b>789,486,770.82</b>
TERRENOS	0.00	789,486,770.82	0.00	0.00	0.00	789,486,770.82
<b>ACTUALIZACIÓN DE LA HACIENDA PÚBLICA/ PATRIMONIO</b>	<b>0.00</b>	<b>61,460,801.17</b>	<b>0.00</b>	<b>0.00</b>	<b>0.00</b>	<b>61,460,801.17</b>
PATRIMONIO	0.00	67,983,356.07	0.00	0.00	0.00	67,983,356.07
BAJA DE BIENES MUEBLES	6,522,554.90	0.00	0.00	0.00	6,522,554.90	0.00
<b>HACIENDA PUBLICA/ PATRIMONIO GENERADO</b>	<b>0.00</b>	<b>531,565,946.57</b>	<b>112,482.93</b>	<b>269,900.00</b>	<b>0.00</b>	<b>531,723,363.64</b>
<b>RESULTADOS DE EJERCICIOS ANTERIORES</b>	<b>0.00</b>	<b>521,864,165.32</b>	<b>112,482.93</b>	<b>269,900.00</b>	<b>0.00</b>	<b>522,021,582.39</b>
RESULTADOS DE EJERCICIOS ANTERIORES AL ...	0.00	161,027.77	0.00	0.00	0.00	161,027.77
RESULTADO DE EJERCICIOS POSTERIORES AL ...	0.00	521,703,137.55	112,482.93	269,900.00	0.00	521,860,554.62
<b>RECTIFICACIONES DE RESULTADOS DE EJERCICIOS ANTERIORES</b>	<b>0.00</b>	<b>9,701,781.25</b>	<b>0.00</b>	<b>0.00</b>	<b>0.00</b>	<b>9,701,781.25</b>
CAMBIOS EN POLÍTICAS CONTABLES	0.00	12,250,557.29	0.00	0.00	0.00	12,250,557.29
CAMBIOS POR ERRORES CONTABLES	2,548,776.04	0.00	0.00	0.00	2,548,776.04	0.00
<b>INGRESOS Y OTROS BENEFICIOS</b>						
<b>INGRESOS DE GESTIÓN</b>	<b>0.00</b>	<b>705,675,687.33</b>	<b>10,420,949.73</b>	<b>293,040,584.77</b>	<b>0.00</b>	<b>988,295,322.37</b>
<b>IMPUESTOS</b>	<b>0.00</b>	<b>536,111,386.94</b>	<b>182,268.29</b>	<b>172,879,318.71</b>	<b>0.00</b>	<b>708,808,437.36</b>
IMPUESTOS SOBRE EL	0.00	530,883,065.06	182,268.29	169,527,431.99	0.00	700,228,228.76

## MUNICIPIO DE BAHIA DE BANDERAS NAYARIT

Sistema Integral de Contabilidad Gubernamental

### BALANZA DE COMPROBACION

DEL 1 DE OCTUBRE AL 31 DE DICIEMBRE DE 2022

Descripción	Saldo Anterior		Movimientos		Saldo Actual	
	Debe	Haber	Debe	Haber	Debe	Haber
PATRIMONIO						
ACCESORIOS DE IMPUESTOS	0.00	5,228,321.88	0.00	3,351,886.72	0.00	8,580,208.60
<b>CONTRIBUCIONES DE MEJORAS</b>	<b>0.00</b>	<b>11,892,984.04</b>	<b>0.00</b>	<b>3,278,368.96</b>	<b>0.00</b>	<b>15,171,353.00</b>
CONTRIBUCIÓN DE MEJORAS POR OBRAS PÚBLICAS	0.00	11,892,984.04	0.00	3,278,368.96	0.00	15,171,353.00
<b>DERECHOS</b>	<b>0.00</b>	<b>130,325,865.94</b>	<b>8,906,780.69</b>	<b>106,972,111.53</b>	<b>0.00</b>	<b>228,391,196.78</b>
DERECHOS POR PRESTACIÓN DE SERVICIOS	0.00	130,013,459.50	8,906,780.69	106,889,153.31	0.00	227,995,832.12
OTROS DERECHOS	0.00	312,406.44	0.00	82,958.22	0.00	395,364.66
<b>PRODUCTOS DE TIPO CORRIENTE</b>	<b>0.00</b>	<b>669,730.77</b>	<b>0.00</b>	<b>550,662.31</b>	<b>0.00</b>	<b>1,220,393.08</b>
OTROS PRODUCTOS QUE GENERAN INGRESOS CORRIENTES	0.00	669,730.77	0.00	550,662.31	0.00	1,220,393.08
<b>APROVECHAMIENTOS DE TIPO CORRIENTE</b>	<b>0.00</b>	<b>26,675,719.64</b>	<b>1,331,900.75</b>	<b>9,360,123.26</b>	<b>0.00</b>	<b>34,703,942.15</b>
INCENTIVOS DERIVADOS DE LA COLABORACIÓN FISCAL	0.00	1,381.04	0.00	0.00	0.00	1,381.04
MULTAS	0.00	5,154,883.35	0.00	1,246,321.49	0.00	6,401,204.84
REINTEGROS	0.00	1,682,741.19	1,331,900.75	1,043,824.65	0.00	1,394,665.09
APROVECHAMIENTOS POR APORTACIONES Y COOPERACIONES	0.00	14,890,246.68	0.00	2,346,131.76	0.00	17,236,378.44
OTROS APROVECHAMIENTOS	0.00	4,946,467.38	0.00	4,723,845.36	0.00	9,670,312.74
<b>PARTICIPACIONES, APORTACIONES, TRANSFERENCIAS, ASIGNACIONES, SUBSIDIOS Y OTRAS AYUDAS</b>	<b>0.00</b>	<b>292,817,142.50</b>	<b>5,408.25</b>	<b>88,958,301.04</b>	<b>0.00</b>	<b>381,770,035.29</b>
<b>PARTICIPACIONES Y APORTACIONES</b>	<b>0.00</b>	<b>292,817,142.50</b>	<b>5,408.25</b>	<b>88,958,301.04</b>	<b>0.00</b>	<b>381,770,035.29</b>
PARTICIPACIONES	0.00	153,550,709.54	0.00	48,197,294.55	0.00	201,748,004.09
APORTACIONES	0.00	136,082,463.24	5,408.25	38,498,918.54	0.00	174,575,973.53
CONVENIOS	0.00	3,183,969.72	0.00	412,891.35	0.00	3,596,861.07



MUNICIPIO DE BAHIA DE BANDERAS NAYARIT  
Sistema Integral de Contabilidad Gubernamental  
**BALANZA DE COMPROBACION**  
**DEL 1 DE OCTUBRE AL 31 DE DICIEMBRE DE 2022**

Descripción	Saldo Anterior		Movimientos		Saldo Actual	
	Debe	Haber	Debe	Haber	Debe	Haber
RENDIMIENTOS DE APORTACIONES Y CONVENIOS	0.00	0.00	0.00	1,849,196.60	0.00	1,849,196.60
<b>OTROS INGRESOS Y BENEFICIOS</b>	<b>0.00</b>	<b>2,427,299.64</b>	<b>2,000.00</b>	<b>1,020,639.76</b>	<b>0.00</b>	<b>3,445,939.40</b>
<i>OTROS INGRESOS Y BENEFICIOS VARIOS</i>	<i>0.00</i>	<i>2,427,299.64</i>	<i>2,000.00</i>	<i>1,020,639.76</i>	<i>0.00</i>	<i>3,445,939.40</i>
OTROS INGRESOS Y BENEFICIOS VARIOS	0.00	2,427,299.64	2,000.00	1,020,639.76	0.00	3,445,939.40
<b>GASTOS Y OTRAS PÉRDIDAS</b>						
<b>GASTOS DE FUNCIONAMIENTO</b>	<b>423,030,744.91</b>	<b>0.00</b>	<b>331,289,629.56</b>	<b>15,571,228.42</b>	<b>738,749,146.05</b>	<b>0.00</b>
<i>SERVICIOS PERSONALES</i>	<i>228,140,398.63</i>	<i>0.00</i>	<i>149,813,656.09</i>	<i>5,343,041.21</i>	<i>372,611,013.51</i>	<i>0.00</i>
REMUNERACIONES AL PERSONAL DE CARÁCTER PERMANENTE	134,165,470.03	0.00	52,969,195.88	3,254,056.33	183,880,609.58	0.00
REMUNERACIONES ADICIONALES Y ESPECIALES	42,538,590.17	0.00	73,976,327.93	347,376.69	116,167,541.41	0.00
SEGURIDAD SOCIAL	22,579,335.40	0.00	11,974,390.16	1,720,445.44	32,833,280.12	0.00
OTRAS PRESTACIONES SOCIALES Y ECONOMICAS	28,843,681.11	0.00	10,893,742.12	21,162.75	39,716,260.48	0.00
PAGO DE ESTIMULOS A SERVIDORES PUBLICOS	13,321.92	0.00	0.00	0.00	13,321.92	0.00
<b>MATERIALES Y SUMINISTROS</b>	<b>43,064,012.92</b>	<b>0.00</b>	<b>36,194,306.80</b>	<b>4,251,431.32</b>	<b>75,006,888.40</b>	<b>0.00</b>
MATERIALES DE ADMINISTRACION, EMISION DE DOCUMENTOS Y ARTICULOS OFICIALES	1,704,157.60	0.00	3,120,272.86	24,719.60	4,799,710.86	0.00
ALIMENTOS Y UTENSILIOS	755,887.82	0.00	379,270.97	33,965.43	1,101,193.36	0.00
MATERIALES Y ARTICULOS DE CONSTRUCCION Y DE REPARACION	4,257,699.66	0.00	4,689,846.51	81,616.98	8,865,929.19	0.00
PRODUCTOS QUIMICOS, FARMACEUTICOS Y DE LABORATORIO	898,761.38	0.00	657,988.34	132,672.68	1,424,077.04	0.00

MUNICIPIO DE BAHIA DE BANDERAS NAYARIT  
Sistema Integral de Contabilidad Gubernamental  
**BALANZA DE COMPROBACION**  
**DEL 1 DE OCTUBRE AL 31 DE DICIEMBRE DE 2022**

Descripción	Saldo Anterior		Movimientos		Saldo Actual	
	Debe	Haber	Debe	Haber	Debe	Haber
COMBUSTIBLES, LUBRICANTES Y ADITIVOS	30,991,715.55	0.00	18,456,431.99	3,113,128.17	46,335,019.37	0.00
VESTUARIO, BLANCOS, PRENDAS DE PROTECCION Y ARTICULOS DEPORTIVOS	914,400.11	0.00	4,645,250.37	0.00	5,559,650.48	0.00
MATERIALES Y SUMINISTROS PARA SEGURIDAD	103,846.87	0.00	111,298.52	101,262.20	113,883.19	0.00
HERRAMIENTAS, REFACCIONES Y ACCESORIOS MENORES	3,437,543.93	0.00	4,133,947.24	764,066.26	6,807,424.91	0.00
<b>SERVICIOS GENERALES</b>	<b>151,826,333.36</b>	<b>0.00</b>	<b>145,281,666.67</b>	<b>5,976,755.89</b>	<b>291,131,244.14</b>	<b>0.00</b>
SERVICIOS BÁSICOS	25,138,405.02	0.00	14,231,886.70	189,868.67	39,180,423.05	0.00
SERVICIOS DE ARRENDAMIENTO	39,267,698.00	0.00	60,036,902.04	131,387.09	99,173,212.95	0.00
SERVICIOS PROFESIONALES, CIENTÍFICOS Y TÉCNICOS Y OTROS SERVICIOS	4,632,500.31	0.00	13,462,144.54	62,374.36	18,032,270.49	0.00
SERVICIOS FINANCIEROS, BANCARIOS Y COMERCIALES	3,098,878.96	0.00	4,755,236.68	1,276,756.25	6,577,359.39	0.00
SERVICIOS DE INSTALACION, REPARACION, MANTENIMIENTO Y CONSERVACION	47,958,898.23	0.00	22,204,994.97	67,663.70	70,096,229.50	0.00
SERVICIOS DE COMUNICACION SOCIAL Y PUBLICIDAD	5,324,869.45	0.00	3,123,503.50	272,624.50	8,175,748.45	0.00
SERVICIOS DE TRASLADO Y VIATICOS	1,243,408.43	0.00	362,541.03	64,835.47	1,541,113.99	0.00
SERVICIOS OFICIALES	10,712,619.20	0.00	11,650,822.07	544,395.89	21,819,045.38	0.00
OTROS SERVICIOS GENERALES	14,449,055.76	0.00	15,453,635.14	3,366,849.96	26,535,840.94	0.00
<b>TRANSFERENCIAS, ASIGNACIONES, SUBSIDIOS Y OTRAS AYUDAS</b>	<b>84,241,022.49</b>	<b>0.00</b>	<b>38,910,899.59</b>	<b>5,827,600.33</b>	<b>117,324,321.75</b>	<b>0.00</b>
<b>TRANSFERENCIAS</b>	<b>40,290,213.52</b>	<b>0.00</b>	<b>22,895,588.24</b>	<b>5,689,878.33</b>	<b>57,495,923.43</b>	<b>0.00</b>

## MUNICIPIO DE BAHIA DE BANDERAS NAYARIT

Sistema Integral de Contabilidad Gubernamental

### BALANZA DE COMPROBACION

DEL 1 DE OCTUBRE AL 31 DE DICIEMBRE DE 2022

Descripción	Saldo Anterior		Movimientos		Saldo Actual	
	Debe	Haber	Debe	Haber	Debe	Haber
<b>INTERNAS Y ASIGNACIONES AL SECTOR PÚBLICO</b>						
ASIGNACIONES AL SECTOR PÚBLICO	40,290,213.52	0.00	22,895,588.24	5,689,878.33	57,495,923.43	0.00
<b>SUBSIDIOS Y SUBVENCIONES</b>	<b>22,818,485.04</b>	<b>0.00</b>	<b>2,799,194.91</b>	<b>0.00</b>	<b>25,617,679.95</b>	<b>0.00</b>
SUBSIDIOS	22,818,485.04	0.00	2,799,194.91	0.00	25,617,679.95	0.00
<b>AYUDAS SOCIALES</b>	<b>4,441,030.36</b>	<b>0.00</b>	<b>8,187,146.12</b>	<b>137,722.00</b>	<b>12,490,454.48</b>	<b>0.00</b>
AYUDAS SOCIALES A PERSONAS	4,323,970.36	0.00	8,175,646.12	137,722.00	12,361,894.48	0.00
BECAS	117,060.00	0.00	11,500.00	0.00	128,560.00	0.00
<b>PENSIONES Y JUBILACIONES</b>	<b>16,691,293.57</b>	<b>0.00</b>	<b>5,028,970.32</b>	<b>0.00</b>	<b>21,720,263.89</b>	<b>0.00</b>
PENSIONES	8,204,512.30	0.00	2,276,473.81	0.00	10,480,986.11	0.00
JUBILACIONES	8,486,781.27	0.00	2,752,496.51	0.00	11,239,277.78	0.00
<b>INTERESES, COMISIONES Y OTROS GASTOS DE LA DEUDA PÚBLICA</b>	<b>13,358,216.27</b>	<b>0.00</b>	<b>5,538,868.05</b>	<b>0.00</b>	<b>18,897,084.32</b>	<b>0.00</b>
<b>INTERESES DE LA DEUDA PÚBLICA</b>	<b>13,358,216.27</b>	<b>0.00</b>	<b>5,538,868.05</b>	<b>0.00</b>	<b>18,897,084.32</b>	<b>0.00</b>
INTERESES DE LA DEUDA PÚBLICA INTERNA	13,358,216.27	0.00	5,538,868.05	0.00	18,897,084.32	0.00
<b>CUENTAS DE CIERRE CONTABLE</b>						
<b>CUENTAS DE ORDEN CONTABLES</b>						
<b>CUENTAS DE ORDEN PRESUPUESTARIAS</b>						
<b>LEY DE INGRESOS</b>	<b>0.00</b>	<b>0.00</b>	<b>1,099,372,574.28</b>	<b>1,099,372,574.28</b>	<b>0.00</b>	<b>0.00</b>
<b>LEY DE INGRESOS ESTIMADA</b>	<b>1,050,102,264.80</b>	<b>0.00</b>	<b>0.00</b>	<b>0.00</b>	<b>1,050,102,264.80</b>	<b>0.00</b>
IMPUESTOS (ESTIMADO)	458,446,628.73	0.00	0.00	0.00	458,446,628.73	0.00
CONTRIBUCIONES DE MEJORAS (ESTIMADO)	13,153,789.50	0.00	0.00	0.00	13,153,789.50	0.00
DERECHOS (ESTIMADO)	157,448,571.25	0.00	0.00	0.00	157,448,571.25	0.00
PRODUCTOS (ESTIMADO)	55,641.63	0.00	0.00	0.00	55,641.63	0.00
APROVECHAMIENTOS	31,113,042.80	0.00	0.00	0.00	31,113,042.80	0.00

## MUNICIPIO DE BAHIA DE BANDERAS NAYARIT

Sistema Integral de Contabilidad Gubernamental

### BALANZA DE COMPROBACION

DEL 1 DE OCTUBRE AL 31 DE DICIEMBRE DE 2022

Descripción	Saldo Anterior		Movimientos		Saldo Actual	
	Debe	Haber	Debe	Haber	Debe	Haber
(ESTIMADO)						
PARTICIPACIONES Y APORTACIONES. (ESTIMADO)	329,794,590.89	0.00	0.00	0.00	329,794,590.89	0.00
TRANSFERENCIAS, ASIGNACIONES, SUBSIDIOS Y OTRAS AYUDAS (ESTIMADO)	90,000.00	0.00	0.00	0.00	90,000.00	0.00
INGRESOS DERIVADOS DE FINANCIAMIENTOS (ESTIMADO)	60,000,000.00	0.00	0.00	0.00	60,000,000.00	0.00
<b>LEY DE INGRESOS POR EJECUTAR</b>	<b>0.00</b>	<b>60,113,969.78</b>	<b>383,019,525.57</b>	<b>322,905,165.16</b>	<b>390.63</b>	<b>0.00</b>
IMPUESTOS (POR EJECUTAR)	77,664,758.21	0.00	172,879,318.71	255,449,793.54	0.00	4,905,716.62
CONTRIBUCIONES DE MEJORAS (POR EJECUTAR)	0.00	1,260,805.46	3,278,368.96	0.00	2,017,563.50	0.00
DERECHOS (POR EJECUTAR)	0.00	27,122,705.31	106,972,111.53	16,726,507.82	63,122,898.40	0.00
PRODUCTOS (POR EJECUTAR)	614,089.14	0.00	550,662.31	1,164,360.82	390.63	0.00
APROVECHAMIENTOS (POR EJECUTAR)	0.00	4,437,323.16	9,360,123.26	4,922,800.10	0.00	0.00
PARTICIPACIONES Y APORTACIONES. (POR EJECUTAR)	0.00	47,909,282.84	88,958,301.04	44,639,702.88	0.00	3,590,684.68
TRANSFERENCIAS, ASIGNACIONES, SUBSIDIOS Y OTRAS AYUDAS (POR EJECUTAR)	2,337,299.64	0.00	1,020,639.76	2,000.00	3,355,939.40	0.00
INGRESOS DERIVADOS DE FINANCIAMIENTOS (POR EJECUTAR)	0.00	60,000,000.00	0.00	0.00	0.00	60,000,000.00
<b>MODIFICACIONES A LA LEY DE INGRESOS ESTIMADA</b>	<b>10,931,834.45</b>	<b>0.00</b>	<b>312,476,807.18</b>	<b>0.00</b>	<b>323,408,641.63</b>	<b>0.00</b>
IMPUESTOS (MODIFICADO)	0.00	0.00	255,267,525.25	0.00	255,267,525.25	0.00
DERECHOS (MODIFICADO)	0.00	0.00	7,819,727.13	0.00	7,819,727.13	0.00
PRODUCTOS	0.00	0.00	1,164,360.82	0.00	1,164,360.82	0.00

**MUNICIPIO DE BAHIA DE BANDERAS NAYARIT**  
Sistema Integral de Contabilidad Gubernamental  
**BALANZA DE COMPROBACION**  
**DEL 1 DE OCTUBRE AL 31 DE DICIEMBRE DE 2022**

Descripción	Saldo Anterior		Movimientos		Saldo Actual	
	Debe	Haber	Debe	Haber	Debe	Haber
(MODIFICADO)						
APROVECHAMIENTOS (MODIFICADO)	0.00	0.00	3,590,899.35	0.00	3,590,899.35	0.00
PARTICIPACIONES Y APORTACIONES. (MODIFICADO)	10,931,834.45	0.00	44,634,294.63	0.00	55,566,129.08	0.00
<b>LEY DE INGRESOS DEVENGADA</b>	<b>0.00</b>	<b>0.00</b>	<b>393,447,883.55</b>	<b>393,447,883.55</b>	<b>0.00</b>	<b>0.00</b>
IMPUESTOS (DEVENGADO)	0.00	0.00	173,061,587.00	173,061,587.00	0.00	0.00
CONTRIBUCIONES DE MEJORAS (DEVENGADO)	0.00	0.00	3,278,368.96	3,278,368.96	0.00	0.00
DERECHOS (DEVENGADO)	0.00	0.00	115,878,892.22	115,878,892.22	0.00	0.00
PRODUCTOS (DEVENGADO)	0.00	0.00	550,662.31	550,662.31	0.00	0.00
APROVECHAMIENTOS (DEVENGADO)	0.00	0.00	10,692,024.01	10,692,024.01	0.00	0.00
PARTICIPACIONES Y APORTACIONES. (DEVENGADO)	0.00	0.00	88,963,709.29	88,963,709.29	0.00	0.00
TRANSFERENCIAS, ASIGNACIONES, SUBSIDIOS Y OTRAS AYUDAS (DEVENGADO)	0.00	0.00	1,022,639.76	1,022,639.76	0.00	0.00
<b>LEY DE INGRESOS RECAUDADA</b>	<b>0.00</b>	<b>1,000,920,129.47</b>	<b>10,428,357.98</b>	<b>383,019,525.57</b>	<b>0.00</b>	<b>1,373,511,297.06</b>
IMPUESTOS (RECAUDADO)	0.00	536,111,386.94	182,268.29	172,879,318.71	0.00	708,808,437.36
CONTRIBUCIONES DE MEJORAS (RECAUDADO)	0.00	11,892,984.04	0.00	3,278,368.96	0.00	15,171,353.00
DERECHOS (RECAUDADO)	0.00	130,325,865.94	8,906,780.69	106,972,111.53	0.00	228,391,196.78
PRODUCTOS (RECAUDADO)	0.00	669,730.77	0.00	550,662.31	0.00	1,220,393.08
APROVECHAMIENTOS (RECAUDADO)	0.00	26,675,719.64	1,331,900.75	9,360,123.26	0.00	34,703,942.15
PARTICIPACIONES Y APORTACIONES. (RECAUDADO)	0.00	292,817,142.50	5,408.25	88,958,301.04	0.00	381,770,035.29
TRANSFERENCIAS, ASIGNACIONES, SUBSIDIOS Y OTRAS AYUDAS (RECAUDADO)	0.00	2,427,299.64	2,000.00	1,020,639.76	0.00	3,445,939.40

MUNICIPIO DE BAHIA DE BANDERAS NAYARIT  
Sistema Integral de Contabilidad Gubernamental  
**BALANZA DE COMPROBACION**  
**DEL 1 DE OCTUBRE AL 31 DE DICIEMBRE DE 2022**

Descripción	Saldo Anterior		Movimientos		Saldo Actual	
	Debe	Haber	Debe	Haber	Debe	Haber
<b>PRESUPUESTO DE EGRESOS</b>	<b>0.00</b>	<b>0.00</b>	<b>2,756,292,855.65</b>	<b>2,756,292,855.65</b>	<b>0.00</b>	<b>0.00</b>
<b>PRESUPUESTO DE EGRESOS APROBADO</b>	<b>0.00</b>	<b>1,050,102,264.80</b>	<b>0.00</b>	<b>0.00</b>	<b>0.00</b>	<b>1,050,102,264.80</b>
SERVICIOS PERSONALES (APROBADO)	0.00	406,611,856.00	0.00	0.00	0.00	406,611,856.00
MATERIALES Y SUMINISTROS (APROBADO)	0.00	54,725,634.01	0.00	0.00	0.00	54,725,634.01
SERVICIOS GENERALES (APROBADO)	0.00	266,074,113.43	0.00	0.00	0.00	266,074,113.43
TRANSFERENCIAS, ASIGNACIONES, SUBSIDIOS Y OTRAS AYUDAS (APROBADO)	0.00	124,989,856.11	0.00	0.00	0.00	124,989,856.11
BIENES MUEBLES, INMUEBLES E INTANGIBLES (APROBADO)	0.00	23,853,071.06	0.00	0.00	0.00	23,853,071.06
INVERSION PUBLICA (APROBADO)	0.00	60,391,556.59	0.00	0.00	0.00	60,391,556.59
DEUDA PUBLICA (APROBADO)	0.00	113,456,177.60	0.00	0.00	0.00	113,456,177.60
<b>PRESUPUESTO DE EGRESOS POR EJERCER</b>	<b>595,002,183.23</b>	<b>0.00</b>	<b>653,737,253.27</b>	<b>770,597,769.72</b>	<b>478,141,666.78</b>	<b>0.00</b>
SERVICIOS PERSONALES (POR EJERCER)	178,471,457.37	0.00	80,308,373.26	224,778,988.14	34,000,842.49	0.00
MATERIALES Y SUMINISTROS (POR EJERCER)	20,385,405.33	0.00	36,319,058.51	49,740,639.09	6,963,824.75	0.00
SERVICIOS GENERALES (POR EJERCER)	108,797,619.75	0.00	139,770,087.76	201,606,349.87	46,961,357.64	0.00
TRANSFERENCIAS, ASIGNACIONES, SUBSIDIOS Y OTRAS AYUDAS (POR EJERCER)	43,751,485.02	0.00	37,635,084.42	53,558,493.95	27,828,075.49	0.00
BIENES MUEBLES, INMUEBLES E INTANGIBLES (POR EJERCER)	37,005,005.76	0.00	51,815,113.04	38,753,092.44	50,067,026.36	0.00
INVERSION PUBLICA (POR EJERCER)	95,509,003.78	0.00	195,105,648.41	129,659,164.18	160,955,488.01	0.00

MUNICIPIO DE BAHIA DE BANDERAS NAYARIT  
Sistema Integral de Contabilidad Gubernamental  
**BALANZA DE COMPROBACION**  
**DEL 1 DE OCTUBRE AL 31 DE DICIEMBRE DE 2022**

Descripción	Saldo Anterior		Movimientos		Saldo Actual	
	Debe	Haber	Debe	Haber	Debe	Haber
DEUDA PUBLICA (POR EJERCER)	111,082,206.22	0.00	112,783,887.87	72,501,042.05	151,365,052.04	0.00
<b>MODIFICACIONES AL PRESUPUESTO DE EGRESOS APROBADO</b>	<b>0.00</b>	<b>124,334,082.94</b>	<b>291,506,640.47</b>	<b>622,593,921.96</b>	<b>0.00</b>	<b>455,421,364.43</b>
SERVICIOS PERSONALES (MODIFICADO)	0.00	0.00	71,481,049.13	71,481,049.13	0.00	0.00
MATERIALES Y SUMINISTROS (MODIFICADO)	0.00	8,723,784.24	13,178,487.23	31,699,782.13	0.00	27,245,079.14
SERVICIOS GENERALES (MODIFICADO)	5,406,615.28	0.00	55,542,821.96	132,967,925.59	0.00	72,018,488.35
TRANSFERENCIAS, ASIGNACIONES, SUBSIDIOS Y OTRAS AYUDAS (MODIFICADO)	0.00	3,002,651.40	14,533,170.55	31,693,060.28	0.00	20,162,541.13
BIENES MUEBLES, INMUEBLES E INTANGIBLES (MODIFICADO)	0.00	23,978,372.40	3,337,897.64	46,862,568.55	0.00	67,503,043.31
INVERSION PUBLICA (MODIFICADO)	0.00	76,886,198.29	68,633,213.96	195,105,648.41	0.00	203,358,632.74
DEUDA PUBLICA (MODIFICADO)	0.00	17,149,691.89	64,800,000.00	112,783,887.87	0.00	65,133,579.76
<b>PRESUPUESTO DE EGRESOS COMPROMETIDO</b>	<b>27,315,169.73</b>	<b>0.00</b>	<b>506,178,011.40</b>	<b>513,371,612.11</b>	<b>20,121,569.02</b>	<b>0.00</b>
SERVICIOS PERSONALES (COMPROMETIDO)	0.00	0.00	158,640,980.22	158,640,980.22	0.00	0.00
MATERIALES Y SUMINISTROS (COMPROMETIDO)	0.00	0.00	40,813,583.18	40,813,583.18	0.00	0.00
SERVICIOS GENERALES (COMPROMETIDO)	43,545.04	0.00	152,040,283.80	152,083,828.84	0.00	0.00
TRANSFERENCIAS, ASIGNACIONES, SUBSIDIOS Y OTRAS AYUDAS (COMPROMETIDO)	0.00	0.00	44,852,923.73	44,852,923.73	0.00	0.00
BIENES MUEBLES, INMUEBLES E INTANGIBLES	0.00	0.00	40,367,739.29	40,367,739.29	0.00	0.00

MUNICIPIO DE BAHIA DE BANDERAS NAYARIT  
Sistema Integral de Contabilidad Gubernamental  
**BALANZA DE COMPROBACION**  
**DEL 1 DE OCTUBRE AL 31 DE DICIEMBRE DE 2022**

Descripción	Saldo Anterior		Movimientos		Saldo Actual	
	Debe	Haber	Debe	Haber	Debe	Haber
(COMPROMETIDO)						
INVERSION PUBLICA (COMPROMETIDO)	27,271,624.69	0.00	61,761,459.13	68,911,514.80	20,121,569.02	0.00
DEUDA PUBLICA (COMPROMETIDO)	0.00	0.00	7,701,042.05	7,701,042.05	0.00	0.00
<b>PRESUPUESTO DE EGRESOS DEVENGADO</b>	<b>1,172,940.06</b>	<b>0.00</b>	<b>505,523,469.14</b>	<b>425,979,280.61</b>	<b>80,717,128.59</b>	<b>0.00</b>
SERVICIOS PERSONALES (DEVENGADO)	1,920.56	0.00	155,125,163.00	143,965,587.38	11,161,496.18	0.00
MATERIALES Y SUMINISTROS (DEVENGADO)	0.00	0.00	38,559,932.22	38,370,538.91	189,393.31	0.00
SERVICIOS GENERALES (DEVENGADO)	0.00	0.00	150,660,744.37	116,048,915.37	34,611,829.00	0.00
TRANSFERENCIAS, ASIGNACIONES, SUBSIDIOS Y OTRAS AYUDAS (DEVENGADO)	31,500.00	0.00	43,203,838.92	41,069,470.08	2,165,868.84	0.00
BIENES MUEBLES, INMUEBLES E INTANGIBLES (DEVENGADO)	0.00	0.00	40,115,824.08	16,095,069.94	24,020,754.14	0.00
INVERSION PUBLICA (DEVENGADO)	1,139,519.50	0.00	70,156,924.50	62,728,656.88	8,567,787.12	0.00
DEUDA PUBLICA (DEVENGADO)	0.00	0.00	7,701,042.05	7,701,042.05	0.00	0.00
<b>PRESUPUESTO DE EGRESOS EJERCIDO</b>	<b>1,179,707.25</b>	<b>0.00</b>	<b>435,206,365.07</b>	<b>387,436,304.64</b>	<b>48,949,767.68</b>	<b>0.00</b>
SERVICIOS PERSONALES (EJERCIDO)	95,706.22	0.00	142,135,742.20	140,628,073.57	1,603,374.85	0.00
MATERIALES Y SUMINISTROS (EJERCIDO)	618,921.14	0.00	34,419,960.54	29,172,189.07	5,866,692.61	0.00
SERVICIOS GENERALES (EJERCIDO)	270,308.91	0.00	121,835,296.27	100,248,726.77	21,856,878.41	0.00
TRANSFERENCIAS, ASIGNACIONES, SUBSIDIOS Y OTRAS AYUDAS (EJERCIDO)	0.01	0.00	39,467,761.27	37,723,261.27	1,744,500.01	0.00
BIENES MUEBLES, INMUEBLES E INTANGIBLES (EJERCIDO)	0.00	0.00	14,595,328.68	12,744,409.48	1,850,919.20	0.00



MUNICIPIO DE BAHIA DE BANDERAS NAYARIT  
Sistema Integral de Contabilidad Gubernamental  
**BALANZA DE COMPROBACION**  
**DEL 1 DE OCTUBRE AL 31 DE DICIEMBRE DE 2022**

Descripción	Saldo Anterior		Movimientos		Saldo Actual	
	Debe	Haber	Debe	Haber	Debe	Haber
INVERSION PUBLICA (EJERCIDO)	194,770.97	0.00	75,051,234.06	59,218,602.43	16,027,402.60	0.00
DEUDA PUBLICA (EJERCIDO)	0.00	0.00	7,701,042.05	7,701,042.05	0.00	0.00
<b>PRESUPUESTO DE EGRESOS PAGADO</b>	<b>549,766,347.47</b>	<b>0.00</b>	<b>364,141,116.30</b>	<b>36,313,966.61</b>	<b>877,593,497.16</b>	<b>0.00</b>
SERVICIOS PERSONALES (PAGADO)	228,042,771.85	0.00	135,316,566.66	3,513,196.03	359,846,142.48	0.00
MATERIALES Y SUMINISTROS (PAGADO)	42,445,091.78	0.00	26,806,563.65	300,852.95	68,950,802.48	0.00
SERVICIOS GENERALES (PAGADO)	151,556,024.45	0.00	94,869,649.07	11,763,136.79	234,662,536.73	0.00
TRANSFERENCIAS, ASIGNACIONES, SUBSIDIOS Y OTRAS AYUDAS (PAGADO)	84,209,522.48	0.00	33,430,321.94	4,225,891.52	113,413,952.90	0.00
BIENES MUEBLES, INMUEBLES E INTANGIBLES (PAGADO)	10,826,437.70	0.00	8,043,780.20	3,452,803.23	15,417,414.67	0.00
INVERSION PUBLICA (PAGADO)	13,162,835.94	0.00	57,973,192.73	13,058,086.09	58,077,942.58	0.00
DEUDA PUBLICA (PAGADO)	19,523,663.27	0.00	7,701,042.05	0.00	27,224,705.32	0.00
<b>CUENTAS DE CIERRE PRESUPUESTARIO</b>						
<b>TOTAL:</b>	<b>5,235,772,948.36</b>	<b>5,235,772,948.36</b>	<b>5,511,263,863.95</b>	<b>5,511,263,863.95</b>	<b>6,361,186,219.07</b>	<b>6,361,186,219.07</b>