


BAHÍA DE BANDERAS


H. XI AYUNTAMIENTO



Cuenta Pública

Enero a Marzo 2024

1° TRIMESTRE



BAHÍA DE BANDERAS

H. XI AYUNTAMIENTO

CONTENIDO

Información Contable ●

- Estado de Actividades
- Estado de Situación Financiera
- Estado de Variación de la Hacienda Pública
- Estado de Cambios en la Situación Financiera
- Estado de Flujos de Efectivo
- Informe Sobre Pasivos Contingentes
- Notas a los Estados Financieros
- Estado Analítico del Activo
- Estado Analítico de la Deuda y Otros Pasivos
- Cuenta Económica

Información Presupuestaria ●

Estado Analítico de Ingresos

- Rubro de Ingreso
- Fuente de Financiamiento

Estado Analítico del Presupuesto de Egresos

- Clasificación por Objeto del Gasto
- Clasificación por Tipo de Gasto
- Clasificación Administrativa
- Clasificación Funcional
- Clasificación por Fuente de Financiamiento
- Ubicación Geográfica

Información de Deuda ●

- Endeudamiento Neto
- Intereses de la Deuda

Información Programática ●

- Gasto por Categoría Programática
- Programas y Proyectos

Indicadores de Postura Fiscal ●

Anexos ●

- Balanza de Comprobación

- **Información Contable**



Hagamos
la mejor
historia

MUNICIPIO DE BAHIA DE BANDERAS NAYARIT

Sistema Integral de Contabilidad Gubernamental

ESTADO DE ACTIVIDADES

DEL 1 DE ENERO AL 31 DE MARZO DE 2024

(Cifras en Pesos)

Concepto	2024	2023
INGRESOS Y OTROS BENEFICIOS		
INGRESOS DE GESTIÓN		
IMPUESTOS	416,006,931.20	328,853,159.40
CUOTAS Y APORTACIONES DE SEGURIDAD SOCIAL	304,076,166.02	256,875,432.93
CONTRIBUCIONES DE MEJORAS	0.00	0.00
DERECHOS	4,755,856.02	5,005,231.67
PRODUCTOS DE TIPO CORRIENTE	55,495,543.19	60,327,238.41
APROVECHAMIENTOS DE TIPO CORRIENTE	2,923,485.67	696,797.66
INGRESOS POR VENTA DE BIENES Y SERVICIOS	48,755,880.30	5,948,458.73
INGRESOS NO COMPRENDIDOS EN LAS FRACCIONES DE LA LEY DE INGRESOS CAUSADOS EN EJERCICIOS FISCALES ANTERIORES PENDIENTES DE LIQUIDACIÓN O PAGO	0.00	0.00
	0.00	0.00
PARTICIPACIONES, APORTACIONES, TRANSFERENCIAS, ASIGNACIONES, SUBSIDIOS Y OTRAS AYUDAS	138,594,670.37	119,676,557.87
PARTICIPACIONES Y APORTACIONES	138,594,670.37	119,676,557.87
TRANSFERENCIAS, ASIGNACIONES, SUBSIDIOS Y OTRAS AYUDAS	0.00	0.00
OTROS INGRESOS Y BENEFICIOS		
INGRESOS FINANCIEROS	961,028.31	721,378.25
INCREMENTO POR VARIACIÓN DE INVENTARIOS	0.00	0.00
DISMINUCION DEL EXCESO DE ESTIMACIONES POR PERDIDA O DETERIORO U OBSOLESCENCIA	0.00	0.00
DISMINUCION DEL EXCESO DE PROVISIONES	0.00	0.00
OTROS INGRESOS Y BENEFICIOS VARIOS	0.00	0.00
	961,028.31	721,378.25
TOTAL DE INGRESOS Y OTROS BENEFICIOS	555,562,629.88	449,251,095.52
GASTOS Y OTRAS PÉRDIDAS		
GASTOS DE FUNCIONAMIENTO		
SERVICIOS PERSONALES	212,825,333.43	157,616,045.52
MATERIALES Y SUMINISTROS	110,930,279.00	87,157,427.85
SERVICIOS GENERALES	18,878,187.40	24,951,995.74
	83,016,867.03	45,506,621.93
TRANSFERENCIAS, ASIGNACIONES, SUBSIDIOS Y OTRAS AYUDAS		
TRANSFERENCIAS INTERNAS Y ASIGNACIONES AL SECTOR PÚBLICO	60,440,016.03	49,678,768.80
TRANSFERENCIAS AL RESTO DEL SECTOR PUBLICO	18,877,689.16	19,813,612.81
SUBSIDIOS Y SUBVENCIONES	0.00	0.00
AYUDAS SOCIALES	26,619,213.95	22,626,526.70
PENSIONES Y JUBILACIONES	9,041,441.99	1,610,736.44
	5,901,670.93	5,627,892.85

MUNICIPIO DE BAHIA DE BANDERAS NAYARIT

Sistema Integral de Contabilidad Gubernamental

ESTADO DE ACTIVIDADES

DEL 1 DE ENERO AL 31 DE MARZO DE 2024

(Cifras en Pesos)

Concepto	2024	2023
TRANSFERENCIAS A FIDEICOMISOS, MANDATOS Y CONTRATOS ANALOGOS.	0.00	0.00
TRANSFERENCIAS A LA SEGURIDAD SOCIAL	0.00	0.00
DONATIVOS	0.00	0.00
TRANSFERENCIAS AL EXTERIOR	0.00	0.00
PARTICIPACIONES Y APORTACIONES		
PARTICIPACIONES	0.00	0.00
APORTACIONES	0.00	0.00
CONVENIOS	0.00	0.00
INTERESES, COMISIONES Y OTROS GASTOS DE LA DEUDA PÚBLICA		
INTERESES DE LA DEUDA PUBLICA	5,727,336.32	5,871,321.83
COMISIONES DE LA DEUDA PUBLICA	5,727,336.32	5,871,321.83
GASTOS DE LA DEUDA PUBLICA	0.00	0.00
COSTO POR CEBERTURAS	0.00	0.00
APOYOS FINANCIEROS	0.00	0.00
OTROS GASTOS Y PÉRDIDAS EXTRAORDINARIAS		
ESTIMACIONES, DEPRECIACIONES, DETERIOROS, OBSOLESCENCIA Y AMORTIZACIONES	0.00	0.00
PROVISIONES	0.00	0.00
DISMINUCION DE INVENTARIOS	0.00	0.00
AUMENTO POR INSUFICIENCIA DE ESTIMACIONES POR PÉRDIDA O DETERIORO U OBSOLESCENCIA	0.00	0.00
AUMENTO POR INSUFICIENCIA DE PROVISIONES	0.00	0.00
OTROS GASTOS	0.00	0.00
INVERSION PÚBLICA		
INVERSION PUBLICA NO CAPITALIZABLE	0.00	0.00
	0.00	0.00
TOTAL DE GASTOS Y OTRAS PÉRDIDAS	278,992,685.78	213,166,136.15

RESULTADOS DEL EJERCICIO (AHORRO/DESAHORRO)

276,569,944.10 236,084,959.37

"BAJO PROTESTA DE DECIR VERDAD DECLARAMOS QUE LOS ESTADOS FINANCIEROS Y SUS NOTAS, SON RAZONABLEMENTE CORRECTOS Y SON RESPONSABILIDAD DEL EMISOR"

PRESIDENTE

C. LIA SARAI CASTRO DIAZ DE LEON

ENC. DEL DESPACHO DE TESORERIA

L.C.P. JOSE JUAN GABRIEL SALCEDO ANGULO

MUNICIPIO DE BAHIA DE BANDERAS NAYARIT

Sistema Integral de Contabilidad Gubernamental

ESTADO DE SITUACION FINANCIERA

AL 31 DE MARZO DE 2024

(Cifras en Pesos)

Concepto	2024	2023	Concepto	2024	2023
ACTIVO			PASIVO		
ACTIVO CIRCULANTE			PASIVO CIRCULANTE		
EFFECTIVO Y EQUIVALENTES	823,395,132.23	776,276,845.37	CUENTAS POR PAGAR A CORTO PLAZO	357,675,217.58	319,885,863.91
DERECHOS A RECIBIR EFFECTIVO O EQUIVALENTES	81,125,939.01	28,699,081.59	DOCUMENTOS POR PAGAR A CORTO PLAZO	503,493.55	503,493.55
DERECHOS A RECIBIR BIENES O SERVICIOS	15,405,644.25	10,763,583.11	PORCIÓN A CORTO PLAZO DE LA DEUDA PÚBLICA A LARGO PLAZO	8,581,014.02	7,003,552.03
INVENTARIOS	0.00	0.00	TÍTULOS Y VALORES A CORTO PLAZO	0.00	0.00
ALMACENES	0.00	0.00	PASIVOS DIFERIDOS A CORTO PLAZO	0.00	0.00
ESTIMACIÓN POR PÉRDIDA O DETERIORO DE ACTIVOS CIRCULANTES	0.00	0.00	FONDOS Y BIENES DE TERCEROS EN GARANTÍA Y/O ADMINISTRACIÓN A CORTO PLAZO	0.00	0.00
OTROS ACTIVOS CIRCULANTES	0.00	0.00	PROVISIONES A CORTO PLAZO	2,658.24	-19,388.22
TOTAL DE ACTIVOS CIRCULANTES	919,926,715.49	815,739,510.07	OTROS PASIVOS A CORTO PLAZO	88,601,632.74	58,833,595.59
			TOTAL DE PASIVOS CIRCULANTES	455,364,016.13	386,207,116.86
ACTIVO NO CIRCULANTE			PASIVO NO CIRCULANTE		
INVERSIONES FINANCIERAS A LARGO PLAZO	0.00	0.00	CUENTAS POR PAGAR A LARGO PLAZO	0.00	0.00
DERECHOS A RECIBIR EFFECTIVO O EQUIVALENTES A LARGO PLAZO	0.00	0.00	DOCUMENTOS POR PAGAR A LARGO PLAZO	0.00	0.00
BIENES INMUEBLES, INFRAESTRUCTURA Y CONSTRUCCIONES EN PROCESO	1,766,390,675.11	1,570,148,733.55	DEUDA PÚBLICA A LARGO PLAZO	149,563,804.00	159,775,247.00
BIENES MUEBLES	357,245,013.37	265,377,978.12	PASIVOS DIFERIDOS A LARGO PLAZO	0.00	0.00
ACTIVOS INTANGIBLES	10,756,820.82	10,692,442.96			

MUNICIPIO DE BAHIA DE BANDERAS NAYARIT

Sistema Integral de Contabilidad Gubernamental

ESTADO DE SITUACION FINANCIERA

AL 31 DE MARZO DE 2024

(Cifras en Pesos)

Concepto	2024	2023	Concepto	2024	2023
DEPRECIACION, DETERIORO Y AMORTIZACION ACUMULADA DE BIENES	0.00	0.00	FONDOS Y BIENES DE TERCEROS EN GARANTÍA Y/O ADMINISTRACIÓN A LARGO PLAZO	0.00	0.00
ACTIVOS DIFERIDOS	2,669,861.82	0.00	PROVISIONES A LARGO PLAZO	300,000.00	300,000.00
ESTIMACIÓN POR PÉRDIDA O DETERIORO DE ACTIVOS NO CIRCULANTES	0.00	0.00	TOTAL DE PASIVOS NO CIRCULANTES	149,863,804.00	160,075,247.00
OTROS ACTIVOS NO CIRCULANTES	0.00	0.00			
TOTAL DE ACTIVOS NO CIRCULANTES	2,137,062,371.12	1,846,219,154.63	TOTAL DEL PASIVO	605,227,820.13	546,282,363.86
TOTAL DEL ACTIVO	3,056,989,086.61	2,661,958,664.70	HACIENDA PUBLICA/ PATRIMONIO		
			HACIENDA PUBLICA/ PATRIMONIO CONTRIBUIDO		
			APORTACIONES	0.00	0.00
			DONACIONES DE CAPITAL	789,486,770.82	789,486,770.82
			ACTUALIZACIÓN DE LA HACIENDA PÚBLICA/ PATRIMONIO	61,460,801.17	61,460,801.17
			HACIENDA PUBLICA/ PATRIMONIO GENERADO		
			RESULTADOS DEL EJERCICIO (AHORRO/DESAHORRO)	276,569,944.10	236,084,959.37
			RESULTADOS DE EJERCICIOS ANTERIORES	1,314,614,480.79	1,019,014,499.88
			REVALÚOS	0.00	0.00
			RESERVAS	0.00	0.00
			RECTIFICACIONES DE RESULTADOS DE EJERCICIOS ANTERIORES	9,629,269.60	9,629,269.60

MUNICIPIO DE BAHIA DE BANDERAS NAYARIT

Sistema Integral de Contabilidad Gubernamental

ESTADO DE SITUACION FINANCIERA

AL 31 DE MARZO DE 2024

(Cifras en Pesos)

Concepto	2024	2023	Concepto	2024	2023
			EXCESO O INSUFICIENCIA EN LA ACTUALIZACION DE LA HACIENDA PUBLICA/ PATRIMONIO	0.00	0.00
			RESULTADO POR POSICIÓN MONETARIA	0.00	0.00
			RESULTADO POR TENENCIA DE ACTIVOS NO MONETARIOS	0.00	0.00
			TOTAL HACIENDA PUBLICA/ PATRIMONIO	2,451,761,266.48	2,115,676,300.84
			TOTAL DEL PASIVO Y HACIENDA PUBLICA/ PATRIMONIO	3,056,989,086.61	2,661,958,664.70

"BAJO PROTESTA DE DECIR VERDAD DECLARAMOS QUE LOS ESTADOS FINANCIEROS Y SUS NOTAS, SON RAZONABLEMENTE CORRECTOS Y SON RESPONSABILIDAD DEL EMISOR"

PRESIDENTE


C. LIA SARAI CASTRO DIAZ DE LEON

ENC. DEL DESPACHO DE TESORERIA


L.C.P. JOSE JUAN GABRIEL SALCEDO ANGULO

MUNICIPIO DE BAHIA DE BANDERAS NAYARIT

Sistema Integral de Contabilidad Gubernamental

ESTADO DE VARIACION EN LA HACIENDA PUBLICA

DEL 1 DE ENERO AL 31 DE MARZO DE 2024

(Cifras en Pesos)

Concepto	Hacienda Pública/Patrimonio Contribuido	Hacienda Pública/Patrimonio Gen. Ejer. Ant.	Hacienda Pública/Patrimonio Gen. Ejer.	Exceso o Insuficiencia en la Actualización de la Hac. Pública / Patrimonio	Total
Hacienda Pública / Patrimonio Contribuido Neto de 2023	850,947,571.99				850,947,571.99
Aportaciones	0.00				0.00
Donaciones de Capital	789,486,770.82				789,486,770.82
Actualización de la Hacienda Pública/Patrimonio	61,460,801.17				61,460,801.17
Hacienda Pública / Patrimonio Generado Neto de 2023		1,008,070,572.8	319,636,350.87		1,327,706,923.6
Resultados del Ejercicio (Ahorro/DesAhorro)			319,636,350.87		319,636,350.87
Resultados de Ejercicios Anteriores		998,441,303.21			998,441,303.21
Revalúos		0.00			0.00
Reservas		0.00			0.00
Rectificaciones de Resultados de Ejercicios Anteriores		9,629,269.60			9,629,269.60
Exceso o Insuficiencia en la Actualización de la Hacienda Pública/Patrimonio Neto de 2023				0.00	0.00
Resultados por Posición Monetaria				0.00	0.00
Resultados por Tenencia de Activos no Monetarios				0.00	0.00
Hacienda Pública/Patrimonio Neto Final de 2023	850,947,571.99	1,008,070,572.8	319,636,350.87	0.00	2,178,654,495.6
Cambios en la Hacienda Pública/Patrimonio Contribuido Neto de 2024	0.00				0.00
Aportaciones	0.00				0.00
Donaciones de Capital	0.00				0.00
Actualización de la Hacienda Pública/Patrimonio	0.00				0.00
Variaciones de la Hacienda Pública/Patrimonio Generado Neto de 2024		316,173,177.58	-43,066,406.77		273,106,770.81
Resultados del Ejercicio (Ahorro/Desahorro)			276,569,944.10		276,569,944.10
Resultados de Ejercicios Anteriores		316,173,177.58	-319,636,350.87		-3,463,173.29
Revalúos			0.00		0.00
Reservas			0.00		0.00
Rectificaciones de Resultados de Ejercicios Anteriores			0.00		0.00



MUNICIPIO DE BAHIA DE BANDERAS NAYARIT

Sistema Integral de Contabilidad Gubernamental

ESTADO DE VARIACION EN LA HACIENDA PUBLICA

DEL 1 DE ENERO AL 31 DE MARZO DE 2024

(Cifras en Pesos)

Concepto	Hacienda Pública/Patrimonio Contribuido	Hacienda Pública/Patrimonio Gen. Ejer. Ant.	Hacienda Pública/Patrimonio Gen. Ejer.	Exceso o Insuficiencia en la Actualización de la Hac. Pública / Patrimonio	Total
Cambios en el Exceso o Insuficiencia en la Actualización de la Hacienda Pública/Patrimonio Neto de 2024				0.00	0.00
Resultado por Posición Monetaria				0.00	0.00
Resultado por Tenencia de Activos no Monetarios				0.00	0.00
Hacienda Pública/Patrimonio Neto Final de 2024	850,947,571.99	1,324,243,750.3	276,569,944.10	0.00	2,451,761,266.4

"BAJO PROTESTA DE DECIR VERDAD DECLARAMOS QUE LOS ESTADOS FINANCIEROS Y SUS NOTAS, SON RAZONABLEMENTE CORRECTOS Y SON RESPONSABILIDAD DEL EMISOR"

PRESIDENTE

C. LIA SARAI CASTRO DIAZ DE LEON

ENC. DEL DESPACHO DE TESORERIA

L.C.P. JOSE JUAN GABRIEL SALCEDO ANGULO

MUNICIPIO DE BAHIA DE BANDERAS NAYARIT

Sistema Integral de Contabilidad Gubernamental

ESTADO DE CAMBIOS EN LA SITUACION FINANCIERA

DEL 1 DE ENERO AL 31 DE MARZO DE 2024

(Cifras en Pesos)

Concepto	Origen	Aplicación
ACTIVO	1,688,084.57	227,387,202.05
ACTIVO CIRCULANTE		
EFFECTIVO Y EQUIVALENTES	1,688,084.57	182,208,739.25
DERECHOS A RECIBIR EFECTIVO O EQUIVALENTES	0.00	131,670,131.99
DERECHOS A RECIBIR BIENES O SERVICIOS	0.00	50,538,607.26
INVENTARIOS	1,688,084.57	0.00
ALMACENES	0.00	0.00
ESTIMACIÓN POR PÉRDIDA O DETERIORO DE ACTIVOS CIRCULANTES	0.00	0.00
OTROS ACTIVOS CIRCULANTES	0.00	0.00
ACTIVO NO CIRCULANTE		
INVERSIONES FINANCIERAS A LARGO PLAZO	0.00	45,178,462.80
DERECHOS A RECIBIR EFECTIVO O EQUIVALENTES A LARGO PLAZO	0.00	0.00
BIENES INMUEBLES, INFRAESTRUCTURA Y CONSTRUCCIONES EN PROCESO	0.00	0.00
BIENES MUEBLES	0.00	42,148,101.27
ACTIVOS INTANGIBLES	0.00	360,499.71
DEPRECIACION, DETERIORO Y AMORTIZACION ACUMULADA DE BIENES	0.00	0.00
ACTIVOS DIFERIDOS	0.00	0.00
ESTIMACIÓN POR PÉRDIDA O DETERIORO DE ACTIVOS NO CIRCULANTES	0.00	2,669,861.82
OTROS ACTIVOS NO CIRCULANTES	0.00	0.00
	0.00	0.00
PASIVO	20,446,489.57	67,854,142.90
PASIVO CIRCULANTE		
CUENTAS POR PAGAR A CORTO PLAZO	20,446,489.57	57,642,699.90
DOCUMENTOS POR PAGAR A CORTO PLAZO	0.00	57,642,699.90
PORCIÓN A CORTO PLAZO DE LA DEUDA PÚBLICA A LARGO PLAZO	0.00	0.00
TÍTULOS Y VALORES A CORTO PLAZO	8,581,013.99	0.00
PASIVOS DIFERIDOS A CORTO PLAZO	0.00	0.00
FONDOS Y BIENES DE TERCEROS EN GARANTÍA Y/O ADMINISTRACIÓN A CORTO PLAZO	0.00	0.00
PROVISIONES A CORTO PLAZO	0.00	0.00
OTROS PASIVOS A CORTO PLAZO	0.00	0.00
	11,865,475.58	0.00
PASIVO NO CIRCULANTE		
CUENTAS POR PAGAR A LARGO PLAZO	0.00	10,211,443.00
DOCUMENTOS POR PAGAR A LARGO PLAZO	0.00	0.00
DEUDA PÚBLICA A LARGO PLAZO	0.00	0.00
PASIVOS DIFERIDOS A LARGO PLAZO	0.00	10,211,443.00
	0.00	0.00

MUNICIPIO DE BAHIA DE BANDERAS NAYARIT

Sistema Integral de Contabilidad Gubernamental

ESTADO DE CAMBIOS EN LA SITUACION FINANCIERA

DEL 1 DE ENERO AL 31 DE MARZO DE 2024

(Cifras en Pesos)

Concepto

FONDOS Y BIENES DE TERCEROS EN GARANTÍA Y/O ADMINISTRACIÓN A LARGO PLAZO
PROVISIONES A LARGO PLAZO

Origen	Aplicación
0.00	0.00
0.00	0.00

HACIENDA PUBLICA/ PATRIMONIO

316,173,177.58 43,066,406.77

HACIENDA PUBLICA/ PATRIMONIO CONTRIBUIDO

APORTACIONES

0.00 0.00

DONACIONES DE CAPITAL

0.00 0.00

ACTUALIZACIÓN DE LA HACIENDA PÚBLICA/ PATRIMONIO

0.00 0.00

0.00 0.00

HACIENDA PUBLICA/ PATRIMONIO GENERADO

RESULTADOS DEL EJERCICIO (AHORRO/DESAHORRO)

316,173,177.58 43,066,406.77

RESULTADOS DE EJERCICIOS ANTERIORES

0.00 43,066,406.77

REVALÚOS

316,173,177.58 0.00

RESERVAS

0.00 0.00

RECTIFICACIONES DE RESULTADOS DE EJERCICIOS ANTERIORES

0.00 0.00

0.00 0.00

EXCESO O INSUFICIENCIA EN LA ACTUALIZACION DE LA HACIENDA PUBLICA/ PATRIMONIO

RESULTADO POR POSICIÓN MONETARIA

0.00 0.00

RESULTADO POR TENENCIA DE ACTIVOS NO MONETARIOS

0.00 0.00

0.00 0.00

"BAJO PROTESTA DE DECIR VERDAD DECLARAMOS QUE LOS ESTADOS FINANCIEROS Y SUS NOTAS, SON RAZONABLEMENTE CORRECTOS Y SON RESPONSABILIDAD DEL EMISOR"

PRESIDENTE


C. LIA SARAI CASTRO DIAZ DE LEON

ENC. DEL DESPACHO DE TESORERIA


L.C.P. JOSE JUAN GABRIEL SALCEDO ANGULO

MUNICIPIO DE BAHIA DE BANDERAS NAYARIT

Sistema Integral de Contabilidad Gubernamental

ESTADO DE FLUJOS DE EFECTIVO

DEL 1 DE ENERO AL 31 DE MARZO DE 2024

(Cifras en Pesos)

Concepto	2024	2023
FLUJOS DE EFECTIVO DE LAS ACTIVIDADES DE OPERACION		
ORIGEN	555,562,629.88	449,251,095.52
IMPUESTOS		
CUOTAS Y APORTACIONES DE SEGURIDAD SOCIAL	304,076,166.02	256,875,432.93
CONTRIBUCIONES DE MEJORAS	0.00	0.00
DERECHOS	4,755,856.02	5,005,231.67
PRODUCTOS DE TIPO CORRIENTE	55,495,543.19	60,327,238.41
APROVECHAMIENTOS DE TIPO CORRIENTE	2,923,485.67	696,797.66
INGRESOS POR VENTA DE BIENES Y SERVICIOS	48,755,880.30	5,948,458.73
INGRESOS NO COMPRENDIDOS EN LAS FRACCIONES DE LA LEY DE INGRESOS CAUSADOS EN EJERCICIOS FISCALES ANTERIORES PENDIENTES DE LIQUIDACIÓN O PAGO	0.00	0.00
PARTICIPACIONES Y APORTACIONES	0.00	0.00
TRANSFERENCIAS, ASIGNACIONES, SUBSIDIOS Y OTRAS AYUDAS	138,594,670.37	119,676,557.87
OTROS ORIGENES DE OPERACIÓN	0.00	0.00
	961,028.31	721,378.25
APLICACION	278,992,685.78	213,166,136.15
SERVICIOS PERSONALES		
MATERIALES Y SUMINISTROS	110,930,279.00	87,157,427.85
SERVICIOS GENERALES	18,878,187.40	24,951,995.74
TRANSFERENCIAS INTERNAS Y ASIGNACIONES AL SECTOR PÚBLICO	83,016,867.03	45,506,621.93
TRANSFERENCIAS AL RESTO DEL SECTOR PUBLICO	18,877,689.16	19,813,612.81
SUBSIDIOS Y SUBVENCIONES	0.00	0.00
AYUDAS SOCIALES	26,619,213.95	22,626,526.70
PENSIONES Y JUBILACIONES	9,041,441.99	1,610,736.44
TRANSFERENCIAS A FIDEICOMISOS, MANDATOS Y CONTRATOS ANALOGOS.	5,901,670.93	5,627,892.85
TRANSFERENCIAS A LA SEGURIDAD SOCIAL	0.00	0.00
DONATIVOS	0.00	0.00
TRANSFERENCIAS AL EXTERIOR	0.00	0.00
PARTICIPACIONES	0.00	0.00
APORTACIONES	0.00	0.00
CONVENIOS	0.00	0.00
OTRAS APLICACIONES DE OPERACIÓN	0.00	0.00
	5,727,336.32	5,871,321.83
FLUJOS NETOS DE EFECTIVO POR ACTIVIDADES DE OPERACION	276,569,944.10	236,084,959.37

Concepto	2024	2023
FLUJOS DE EFECTIVO DE LAS ACTIVIDADES DE INVERSION		
ORIGEN		
BIENES INMUEBLES, INFRAESTRUCTURA Y CONSTRUCCIONES EN PROCESO	<u>324,059,943.44</u>	<u>981,365.45</u>
BIENES MUEBLES	2,358,597.94	511,283.54
OTROS ORIGENES DE INVERSION	80,975.41	464,726.25
	321,620,370.09	5,355.66
APLICACION		
BIENES INMUEBLES, INFRAESTRUCTURA Y CONSTRUCCIONES EN PROCESO	<u>372,701,579.53</u>	<u>25,659,316.24</u>
BIENES MUEBLES	44,506,699.21	12,564,215.18
OTRAS APLICACIONES DE INVERSION	441,475.12	11,342,546.38
	327,753,405.20	1,752,554.68
FLUJOS NETOS DE EFECTIVO POR ACTIVIDADES DE INVERSION	<u>-48,641,636.09</u>	<u>-24,677,950.79</u>
FLUJOS DE EFECTIVO DE LAS ACTIVIDADES DE FINANCIAMIENTO		
ORIGEN		
ENDEUDAMIENTO NETO	<u>457,118,502.30</u>	<u>467,329,001.83</u>
- INTERNO	10,211,443.00	9,221,551.00
- EXTERNO	10,211,443.00	9,221,551.00
OTROS ORIGENES DE FINANCIAMIENTO	0.00	0.00
	446,907,059.30	458,107,450.83
APLICACION		
SERVICIOS DE LA DEUDA	<u>553,376,678.32</u>	<u>573,412,918.26</u>
- INTERNO	11,841,872.01	11,439,550.00
- EXTERNO	11,841,872.01	11,439,550.00
OTRAS APLICACIONES DE FINANCIAMIENTO	0.00	0.00
	541,534,806.31	561,973,368.26
FLUJOS NETOS DE EFECTIVO POR ACTIVIDADES DE FINANCIAMIENTO	<u>-96,258,176.02</u>	<u>-106,083,916.43</u>

MUNICIPIO DE BAHIA DE BANDERAS NAYARIT

Sistema Integral de Contabilidad Gubernamental

ESTADO DE FLUJOS DE EFECTIVO

DEL 1 DE ENERO AL 31 DE MARZO DE 2024

(Cifras en Pesos)

Concepto	2024	2023
INCREMENTO/DISMINUCION NETA EN EL EFECTIVO Y EQUIVALENTES AL EFECTIVO	131,670,131.99	105,323,092.15
EFFECTIVO Y EQUIVALENTES AL EFECTIVO AL INICIO DEL EJERCICIO	691,725,000.24	670,953,753.22
EFFECTIVO Y EQUIVALENTES AL EFECTIVO AL FINAL DEL EJERCICIO	823,395,132.23	776,276,845.37

"BAJO PROTESTA DE DECIR VERDAD DECLARAMOS QUE LOS ESTADOS FINANCIEROS Y SUS NOTAS, SON RAZONABLEMENTE CORRECTOS Y SON RESPONSABILIDAD DEL EMISOR"

PRESIDENTE



C. LIA SARAI CASTRO DIAZ DE LEON

ENC. DEL DESPACHO DE TESORERIA

L.C.P. JOSE JUAN GABRIEL SALCEDO ANGULO

MUNICIPIO DE BAHIA DE BANDERAS NAYARIT
Sistema Integral de Contabilidad Gubernamental
CONCILIACION ENTRE LOS INGRESOS PRESUPUESTARIOS Y CONTABLES
CORRESPONDIENTE DEL 1 DE ENERO AL 31 DE MARZO DE 2024
(Cifras en Pesos)

Clave	Descripción	Importe
1	TOTAL DE INGRESOS PRESUPUESTARIOS	555,562,629.88
2	MAS INGRESOS CONTABLES NO PRESUPUESTARIOS	0.00
2.1	Ingresos Financieros	0.00
2.2	Incremento por variación de inventarios	0.00
2.3	Disminución del exceso de estimaciones por pérdida o deterioro u obsolescencia	0.00
2.4	Disminución del exceso de provisiones	0.00
2.5	Otros ingresos y beneficios varios	0.00
2.6	Otros ingresos contables no presupuestarios	0.00
3	MENOS INGRESOS PRESUPUESTARIOS NO CONTABLES	0.00
3.1	Aprovechamientos patrimoniales	0.00
3.2	Ingresos derivados de financiamientos	0.00
3.3	Otros Ingresos presupuestarios no contables	0.00
4	TOTAL DE INGRESOS CONTABLES	555,562,629.88

PRESIDENTE

C. LIA SARAI CASTRO DIAZ DE LEON

ENC. DEL DESPACHO DE TESORERIA

L.C.P. JOSE JUAN GABRIEL SALCEDO ANGULO

Notas:

- 1.- SE DEBERAN INCLUIR LOS INGRESOS CONTABLES NO PRESUPUESTARIOS QUE NO SE REGULARIZARON PRESUPUESTARIAMENTE DURANTE EL EJERCICIO
- 2.- LOS INGRESOS FINANCIEROS Y OTROS INGRESOS SE REGULARIZARAN PRESUPUESTARIAMENTE DE ACUERDO A LA LEGISLACION APLICABLE

"BAJO PROTESTA DE DECIR VERDAD DECLARAMOS QUE LOS ESTADOS FINANCIEROS Y SUS NOTAS, SON RAZONABLEMENTE CORRECTOS Y SON REponsABILIDAD DEL EMISOR"

Fecha: 29/04/2024 04:09:48 p. m.

MUNICIPIO DE BAHIA DE BANDERAS NAYARIT
Sistema Integral de Contabilidad Gubernamental
CONCILIACION ENTRE LOS EGRESOS PRESUPUESTARIOS Y LOS GASTOS CONTABLES
CORRESPONDIENTE DEL 1 DE ENERO AL 31 DE MARZO DE 2024
(Cifras en Pesos)

Clave	Descripción	Importe
1	TOTAL DE EGRESOS PRESUPUESTARIOS	324,113,493.02
2	MENOS EGRESOS PRESUPUESTARIOS NO CONTABLES	45,120,807.24
2.1	Materias Primas y Materiales de Producción y Comercialización	0.00
2.2	Materias y Suministros	0.00
2.3	Mobiliario y equipo de administración	358,964.71
2.4	Mobiliario y equipo educacional y recreativo	0.00
2.5	Equipo e instrumental médico y de laboratorio	0.00
2.6	Vehículos y equipo de transporte	0.00
2.7	Equipo de defensa y seguridad	0.00
2.8	Maquinaria, otros equipos y herramientas	1,535.00
2.9	Activos biológicos	0.00
2.10	Bienes inmuebles	0.00
2.11	Activos intangibles	0.00
2.12	Obra Pública en Bienes de Dominio Público	40,460,016.70
2.13	Obra pública en bienes propios	0.00
2.14	Acciones y participaciones de capital	0.00
2.15	Compra de títulos y valores	0.00
2.16	Concesión de Préstamo	0.00
2.17	Inversiones en fideicomisos, mandatos y otros análogos	0.00
2.18	Provisiones para contingencias y otras erogaciones especiales	0.00
2.19	Amortización de la deuda pública	1,630,429.01
2.20	Adeudos de ejercicios fiscales anteriores (ADEFAS)	0.00
2.21	Otros Egresos Presupuestales No Contables	2,669,861.82
3	MAS GASTOS CONTABLES NO PRESUPUESTARIOS	0.00
3.1	Estimaciones, depreciaciones, deterioros, obsolescencia y amortizaciones	0.00
3.2	Provisiones	0.00
3.3	Disminución de inventarios	0.00
3.4	Aumento por insuficiencia de estimaciones por pérdida o deterioro u obsolescencia	0.00
3.5	Aumento por insuficiencia de provisiones	0.00
3.6	Otros Gastos	0.00
3.7	Otros Gastos Contables No Presupuestales	0.00
4	TOTAL DE GASTO CONTABLE	278,992,685.78

PRESIDENTE

C. LIA SARAI CASTRO DIAZ DE LEON

ENC. DEL DESPACHO DE TESORERIA

L.C.P. JOSE JUAN GABRIEL SALCEDO ANGULO

NOTA: SE DEBERAN INCLUIR LOS GASTOS CONTABLES NO PRESUPUESTARIOS QUE NO SE REGULARIZARON PRESUPUESTARIAMENTE DURANTE EL EJERCICIO.

"BAJO PROTESTA DE DECIR VERDAD DECLARAMOS QUE LOS ESTADOS FINANCIEROS Y SUS NOTAS, SON RAZONABLEMENTE CORRECTOS Y SON REponsABILIDAD DEL EMISOR"

Fecha: 29/04/2024 04:09:49 p. m.

MUNICIPIO DE BAHIA DE BANDERAS NAYARIT

Sistema Integral de Contabilidad Gubernamental

ESTADO ANALITICO DEL ACTIVO DEL 1 DE ENERO AL 31 DE MARZO DE 2024

(Cifras en Pesos)

Concepto	Saldo Inicial	Cargos del Periodo	Abonos del Periodo	Saldo Final	Variación del Periodo
ACTIVO	2,831,289,969.13	1,116,556,615.10	890,857,497.62	3,056,989,086.61	225,699,117.48
ACTIVO CIRCULANTE	739,406,060.81	1,068,938,578.95	888,417,924.27	919,926,715.49	180,520,654.68
EFFECTIVO Y EQUIVALENTES	691,725,000.24	978,153,147.55	846,483,015.56	823,395,132.23	131,670,131.99
DERECHOS A RECIBIR EFECTIVO O EQUIVALENTES	30,587,331.75	88,426,833.46	37,888,226.20	81,125,939.01	50,538,607.26
DERECHOS A RECIBIR BIENES O SERVICIOS	17,093,728.82	2,358,597.94	4,046,682.51	15,405,644.25	-1,688,084.57
INVENTARIOS	0.00	0.00	0.00	0.00	0.00
ALMACENES	0.00	0.00	0.00	0.00	0.00
ESTIMACIÓN POR PÉRDIDA O DETERIORO DE ACTIVOS CIRCULANTES	0.00	0.00	0.00	0.00	0.00
OTROS ACTIVOS CIRCULANTES	0.00	0.00	0.00	0.00	0.00
ACTIVO NO CIRCULANTE	2,091,883,908.32	47,618,036.15	2,439,573.35	2,137,062,371.12	45,178,462.80
INVERSIONES FINANCIERAS A LARGO PLAZO	0.00	0.00	0.00	0.00	0.00
DERECHOS A RECIBIR EFECTIVO O EQUIVALENTES A LARGO PLAZO	0.00	0.00	0.00	0.00	0.00
BIENES INMUEBLES, INFRAESTRUCTURA Y CONSTRUCCIONES EN PROCESO	1,724,242,573.84	44,506,699.21	2,358,597.94	1,766,390,675.11	42,148,101.27
BIENES MUEBLES	356,884,513.66	441,475.12	80,975.41	357,245,013.37	360,499.71
ACTIVOS INTANGIBLES	10,756,820.82	0.00	0.00	10,756,820.82	0.00
DEPRECIACION, DETERIORO Y AMORTIZACION ACUMULADA DE BIENES	0.00	0.00	0.00	0.00	0.00
ACTIVOS DIFERIDOS	0.00	2,669,861.82	0.00	2,669,861.82	2,669,861.82
ESTIMACIÓN POR PÉRDIDA O DETERIORO DE ACTIVOS NO CIRCULANTES	0.00	0.00	0.00	0.00	0.00
OTROS ACTIVOS NO CIRCULANTES	0.00	0.00	0.00	0.00	0.00

"BAJO PROTESTA DE DECIR VERDAD DECLARAMOS QUE LOS ESTADOS FINANCIEROS Y SUS NOTAS, SON RAZONABLEMENTE CORRECTOS Y SON RESPONSABILIDAD DEL EMISOR"

PRESIDENTE

C. LIA SARAI CASTRO DIAZ DE LEON

ENC. DEL DESPACHO DE TESORERIA

L.C.P. JOSE JUAN GABRIEL SALCEDO ANGULO

MUNICIPIO DE BAHIA DE BANDERAS NAYARIT

Sistema Integral de Contabilidad Gubernamental

ESTADO ANALITICO DE LA DEUDA Y OTROS PASIVOS

DEL 1 DE ENERO AL 31 DE MARZO DE 2024

(Cifras en Pesos)

Denominación de las Deudas	Moneda de Contratación	Institución o País Acreedor	Saldo Inicial del Periodo	Saldo Final del Periodo
DEUDA PUBLICA				
Corto Plazo				
Deuda Interna				
Instituciones de Crédito			0.00	0.00
CREDITO SIMPLE BANSI NO. 101000186959	PESOS	MEXICO	0.00	8,581,013.99
CREDITO SIMPLE QUIROGRAFARIO CON BANSI	MONEDA	MÉXCO	0.00	0.00
CREDITO SIMPLE QUIROGRAFARIO CON BANSI 101000306030	PESO	MEXICO	0.00	0.00
CREDITO SIMPLE QUIROGRAFARIO CON BANSI 101000306043	PESO	MÉXICO	0.00	0.00
CREDITO SIMPLE QUIROGRAFARIO BANSI 101000312150	MXN	MEXICO	0.00	0.00
Títulos y Valores			0.00	0.00
Arrendamientos Financieros			0.00	0.00
Deuda Externa				
Organismos Financieros Internacionales			0.00	0.00
Deuda Bilateral			0.00	0.00
Títulos y Valores			0.00	0.00
Arrendamientos Financieros			0.00	0.00
Subtotal de Deuda Pública a Corto Plazo			0.00	8,581,013.99
Largo Plazo				
Deuda Interna				
Instituciones de Crédito			0.00	0.00
CREDITO SIMPLE BANSI NO. 101000186959	PESOS	MEXICO	159,775,247.00	149,563,804.00
Títulos y Valores			0.00	0.00
Arrendamientos Financieros			0.00	0.00
Deuda Externa				
Organismos Financieros Internacionales			0.00	0.00
Deuda Bilateral			0.00	0.00
Títulos y Valores			0.00	0.00
Arrendamientos Financieros			0.00	0.00

MUNICIPIO DE BAHIA DE BANDERAS NAYARIT

Sistema Integral de Contabilidad Gubernamental

ESTADO ANALITICO DE LA DEUDA Y OTROS PASIVOS

DEL 1 DE ENERO AL 31 DE MARZO DE 2024

(Cifras en Pesos)

Denominación de las Deudas	Moneda de Contratación	Institución o País Acreedor	Saldo Inicial del Periodo	Saldo Final del Periodo
Subtotal de Deuda Pública a Largo Plazo			159,775,247.00	149,563,804.00
Total de Otros Pasivos			492,860,226.46	447,083,002.14
Total de Deuda Pública y Otros Pasivos			652,635,473.46	605,227,820.13

"BAJO PROTESTA DE DECIR VERDAD DECLARAMOS QUE LOS ESTADOS FINANCIEROS Y SUS NOTAS, SON RAZONABLEMENTE CORRECTOS Y SON RESPONSABILIDAD DEL EMISOR"

PRESIDENTE


C. LIA SARAI CASTRO DIAZ DE LEON

ENC. DEL DESPACHO DE TESORERIA


L.C.P. JOSE JUAN GABRIEL SALCEDO ANGULO

MUNICIPIO DE BAHIA DE BANDERAS NAYARIT

Sistema Integral de Contabilidad Gubernamental

CUENTA ECONOMICA

DEL 1 DE ENERO AL 31 DE MARZO DE 2024

Clave	Descripción	Importe	Total
1	INGRESOS CORRIENTES		556,523,658.19
1-1	INGRESOS DE LA GESTION		
	Impuestos		
	-Impuestos sobre el ingreso, las utilidades y las ganancias del capital	0.00	
	-Impuestos sobre la nómina y la fuerza de trabajo	0.00	
	-Impuestos sobre la propiedad	301,777,034.01	
	-Impuestos sobre la producción, el consumo y las transacciones	0.00	
	-Impuestos sobre el comercio y las transacciones/Comercio Exterior	0.00	
	-Impuestos Ecológicos	0.00	
	-Accesorios	2,299,132.01	
	-Otros Impuestos	0.00	
	Contribuciones a la Seguridad Social	0.00	
	Ingresos no tributarios		
	-Contribución de mejoras	4,755,856.02	
	-Derechos	55,495,543.19	
	-Productos de Tipo Corriente	2,923,485.67	
	-Aprovechamientos de Tipo Corriente	48,755,880.30	
	-Otros ingresos no tributarios	0.00	
	Venta de bienes y servicios de las administraciones públicas	0.00	
	Renta de la propiedad		
	-Intereses		
	Internos	0.00	
	Externos	0.00	
	-Dividendos y otros retiros	0.00	
	-Otras	0.00	
	Incremento de existencias	0.00	
	Otros ingresos de la gestión	0.00	
1-2	TRANSFERENCIAS Y ASIGNACIONES CORRIENTES RECIBIDAS		
	Transferencias y Asignaciones Corrientes		
	-Del sector privado	0.00	
	-Del sector público	56,424,696.49	
	-Del sector externo	0.00	
	Participaciones	83,131,002.19	
	Donaciones corrientes recibidas	0.00	
	Otros ingresos corrientes	961,028.31	
2	GASTOS CORRIENTES		278,992,685.78
2-1	GASTOS DE CONSUMO		
	Remuneraciones		
	-Sueldos y salarios	101,124,015.96	
	-Contribuciones sociales	9,806,263.04	
	-Impuestos sobre nóminas	0.00	
	Compra de bienes y servicios	101,895,054.43	
	Disminución de existencias	0.00	
	Depreciación y Amortización	0.00	
2-2	PRESTACIONES DE SEGURIDAD SOCIAL		
	Jubilaciones	3,401,577.39	
	Pensiones	2,500,093.54	
	Otros	0.00	
2-3	GASTOS DE LA PROPIEDAD		
	Intereses		

"BAJO PROTESTA DE DECIR VERDAD DECLARAMOS QUE LOS ESTADOS FINANCIEROS Y SUS NOTAS, SON RAZONABLEMENTE CORRECTOS Y SON RESPONSABILIDAD DEL EMISOR"

Fecha: 29/04/2024 04:09:52 p. m.

MUNICIPIO DE BAHIA DE BANDERAS NAYARIT

Sistema Integral de Contabilidad Gubernamental

CUENTA ECONOMICA

DEL 1 DE ENERO AL 31 DE MARZO DE 2024

Clave	Descripción	Importe	Total
	-Internos	5,727,336.32	
	-Externos	0.00	
	Dividendos y otras rentas distribuidas	0.00	
	Otros gastos de la propiedad	0.00	
2-4	TRANSFERENCIAS Y ASIGNACIONES CORRIENTES OTORGADAS		
	Subsidios y Subvenciones	0.00	
	Transferencias corrientes		
	-Al sector privado	35,660,655.94	
	-Al sector público	18,877,689.16	
	-Al sector externo	0.00	
	Participaciones	0.00	
2-5	OTROS GASTOS CORRIENTES	0.00	
3	RESULTADO ECONOMICO AHORRO/DESAHORRO	0.00	277,530,972.41
4	INGRESOS DE CAPITAL		0.00
4-1	INGRESOS PROPIOS DE CAPITAL		
	Ingresos de Capital de las Administraciones Públicas		
	-Productos de Capital	0.00	
	-Aprovechamientos de Capital	0.00	
	-Otros	0.00	
	Venta de activos fijos, objetos de valor y no producidos	0.00	
	Disminución de existencias	0.00	
	Variación depreciación y amortización acumulada	0.00	
4-2	TRANSFERENCIAS DE CAPITAL RECIBIDAS		
	Transferencias		
	-Al sector privado	0.00	
	-Al sector público	0.00	
	-Al sector externo	0.00	
4-3	RECUPERACION DE ACTIVOS FINANCIEROS (adquiridos con fines de política económica)	0.00	
5	GASTOS DE CAPITAL		43,490,378.23
5-1	FORMACION DE CAPITAL		
	Formación de Capital fijo		
	Construcciones en Proceso	43,129,878.52	
	Edificios y estructuras	0.00	
	Maquinaria y Equipo	360,499.71	
	Otros activos fijos	0.00	
	Incremento de existencias	0.00	
	Objetos de valor	0.00	
	Activos no producidos	0.00	
5-2	TRANSFERENCIAS Y ASIGNACIONES DE CAPITAL OTORGADAS		
	Transferencias de Capital		
	-Al sector privado	0.00	
	-Al sector público	0.00	
	-Al sector externo	0.00	
	Participaciones	0.00	
5-3	INVERSION FINANCIERA (con fines de política económica)		
	Acciones y otras participaciones de capital		
	Internos	0.00	

"BAJO PROTESTA DE DECIR VERDAD DECLARAMOS QUE LOS ESTADOS FINANCIEROS Y SUS NOTAS, SON RAZONABLEMENTE CORRECTOS Y SON RESPONSABILIDAD DEL EMISOR

Fecha: 29/04/2024 04:09:52 p. m.

MUNICIPIO DE BAHIA DE BANDERAS NAYARIT
Sistema Integral de Contabilidad Gubernamental
CUENTA ECONOMICA
DEL 1 DE ENERO AL 31 DE MARZO DE 2024

Clave	Descripción	Importe	Total
	Externos	0.00	
	Concesión de préstamos		
	Internos	0.00	
	Externos	0.00	
	Títulos y valores representativos de la deuda	0.00	
6	INGRESOS TOTALES (1+4)		556,523,658.19
7	GASTOS TOTALES (2+5)		322,483,064.01
8	GASTO PROGRAMABLE: (2+5-Participaciones-intereses y otros gastos de la deuda)		316,755,727.69
9	RESULTADO FINANCIERO SUPERAVIT/(DEFICIT): (3+4-5)		234,040,594.18
10	RESULTADO PRIMARIO SUPERAVIT/(DEFICIT) PRIMARIO: (9-intereses)		228,313,257.86
11	FUENTES FINANCIERAS		22,076,918.58
11-1	DISMINUCION DE ACTIVOS FINANCIEROS		
	Disminución de caja y bancos (efectivos y equivalente)	0.00	
	Disminución de cuentas por cobrar	0.00	
	Disminución de documentos por cobrar	0.00	
	Disminución de inversiones financieras de corto plazo	0.00	
	Recuperación de inversiones financieras a largo plazo con fines de liquidez	0.00	
	Acciones y otras participaciones de capital		
	Internos	0.00	
	Externos	0.00	
	Concesión de préstamos		
	Internos	0.00	
	Externos	0.00	
	Títulos y valores representativos de la deuda	0.00	
	Disminución de otros activos financieros	0.00	
11-2	INCREMENTO DE PASIVOS		
	Incremento de cuentas por pagar	0.00	
	Incremento de documentos por pagar	0.00	
	Incremento de otros pasivos de corto plazo	11,865,475.58	
	Endeudamiento público		
	Interno		
	Colocación de títulos y valores de la deuda pública interna	10,211,443.00	
	Obtención de Préstamos internos	0.00	
	Otros	0.00	
	Externo		
	Colocación de títulos y valores de la deuda pública externa	0.00	
	Obtención de Préstamos externos	0.00	
	Otros	0.00	
	Incremento de otros pasivos de largo plazo	0.00	
11-3	INCREMENTO DEL PATRIMONIO	0.00	

"BAJO PROTESTA DE DECIR VERDAD DECLARAMOS QUE LOS ESTADOS FINANCIEROS Y SUS NOTAS, SON RAZONABLEMENTE CORRECTOS Y SON RESPONSABILIDAD DEL EMISOR"

Fecha: 29/04/2024 04:09:52 p. m.

MUNICIPIO DE BAHIA DE BANDERAS NAYARIT
Sistema Integral de Contabilidad Gubernamental
CUENTA ECONOMICA
DEL 1 DE ENERO AL 31 DE MARZO DE 2024

Clave	Descripción	Importe	Total
12	APLICACIONES FINANCIERAS (USOS)		256,138,261.70
12-1	INCREMENTO DE ACTIVOS FINANCIEROS		
	Incremento de caja y bancos (efectivos y equivalente)	131,670,131.99	
	Incremento de cuentas por cobrar	50,538,607.26	
	Incremento de documentos por cobrar	0.00	
	Incremento de inversiones financieras de corto plazo	0.00	
	Inversiones financieras a largo plazo con fines de liquidez		
	Acciones y otras participaciones de capital		
	Internos	0.00	
	Externos	0.00	
	Concesiones de préstamos		
	Internos	0.00	
	Externos	0.00	
	Títulos y Valores representativos de la deuda	0.00	
	Compra de obligaciones negociables	0.00	
	Concesión de préstamos	0.00	
	Incremento de otros activos financieros	981,777.25	
12-2	DISMINUCION DE PASIVOS		
	Disminución de cuentas por pagar	57,642,699.90	
	Disminución de documentos por pagar	0.00	
	Disminución de otros pasivos de corto plazo	0.00	
	Amortización de la deuda		
	Interna		
	Amortización de títulos y valores de la deuda pública interna	1,630,429.01	
	Amortización de préstamos internos	0.00	
	Otra	0.00	
	Externa		
	Amortización de títulos y valores de la deuda pública externa	0.00	
	Amortización de préstamos externos	0.00	
	Otra	0.00	
	Disminución de otros pasivos de largo plazo	10,211,443.00	
12-3	DISMINUCION DE PATRIMONIO	3,463,173.29	

PRESIDENTE

C. LIA SARAI CASTRO DIAZ DE LEON

ENC. DEL DESPACHO DE TESORERIA

L.C.P. JOSE JUAN GABRIEL SALCEDO ANGULO

- **Información Presupuestaria**



**Hagamos
la mejor
historia**

- **Información Presupuestaria**
Estado Analítico de Ingresos



Hagamos
la mejor
historia

MUNICIPIO DE BAHIA DE BANDERAS NAYARIT
Sistema Integral de Contabilidad Gubernamental
ESTADO ANALITICO DE INGRESOS
DEL 1 DE ENERO AL 31 DE MARZO DE 2024

Análisis por: Clasificación por Rubro de Ingresos

Clave Presupuestaria	Descripción	Estimado Ene-Mar	Ampliaciones / (Reducciones) Ene-Mar	Ingreso Modificado Ene-Mar	Devengado Ene-Mar	Recaudado Ene-Mar	Diferencia Ene-Mar
Rubro	Concepto	(1)	(2)	(3=1+2)	(4)	(5)	(6=5-1)
1	IMPUESTOS	292,626,857.27	412,503.03	293,039,360.30	304,076,166.02	304,076,166.02	11,449,308.75
2	CUOTAS Y APORTACIONES DE SEGURIDAD SOCIAL	0.00	0.00	0.00	0.00	0.00	0.00
3	CONTRIBUCIONES DE MEJORAS	10,234,420.38	0.00	10,234,420.38	4,755,856.02	4,755,856.02	-5,478,564.36
4	DERECHOS	105,933,360.52	0.00	105,933,360.52	55,495,543.19	55,495,543.19	-50,437,817.33
5	PRODUCTOS	1,702,090.96	0.00	1,702,090.96	2,923,485.67	2,923,485.67	1,221,394.71
6	APROVECHAMIENTOS	12,218,384.46	0.00	12,218,384.46	48,755,880.30	48,755,880.30	36,537,495.84
7	INGRESOS POR VENTAS DE BIENES Y SERVICIOS	0.00	0.00	0.00	0.00	0.00	0.00
8	PARTICIPACIONES Y APORTACIONES.	201,375,780.22	36,699,137.70	238,074,917.92	138,594,670.37	138,594,670.37	-62,781,109.85
9	TRANSFERENCIAS, ASIGNACIONES, SUBSIDIOS Y OTRAS AYUDAS	1,351,980.00	0.00	1,351,980.00	961,028.31	961,028.31	-390,951.69
10	INGRESOS DERIVADOS DE FINANCIAMIENTOS	60,000,000.00	0.00	60,000,000.00	0.00	0.00	-60,000,000.00
TOTAL:		685,442,873.81	37,111,640.73	722,554,514.54	555,562,629.88	555,562,629.88	-129,880,243.93
Ingresos excedentes:				722,554,514.54	-129,880,243.93		

PRESIDENTE

C. LIA SARAI CASTRO DIAZ DE LEON

ENC. DEL DESPACHO DE TESORERIA

L.C.P. JOSE JUAN GABRIEL SALCEDO ANGULO

MUNICIPIO DE BAHIA DE BANDERAS NAYARIT

Sistema Integral de Contabilidad Gubernamental

ESTADO ANALITICO DE INGRESOS DEL 1 DE ENERO AL 31 DE MARZO DE 2024

Análisis por: Fuente de Financiamiento

Clave Presupuestaria	Descripción	Estimado Ene-Mar	Ampliaciones / (Reducciones) Ene-Mar	Ingreso Modificado Ene-Mar	Devengado Ene-Mar	Recaudado Ene-Mar	Diferencia Ene-Mar
Rubro	Concepto	(1)	(2)	(3=1+2)	(4)	(5)	(6=5-1)
INGRESOS DEL PODER EJECUTIVO FEDERAL O ESTATAL Y DE LOS MUNICIPIOS							
		624,090,893.81	37,111,640.73	661,202,534.54	554,601,601.57	554,601,601.57	-69,489,292.24
1	IMPUESTOS	292,626,857.27	412,503.03	293,039,360.30	304,076,166.02	304,076,166.02	11,449,308.75
3	CONTRIBUCIONES DE MEJORAS	10,234,420.38	0.00	10,234,420.38	4,755,856.02	4,755,856.02	-5,478,564.36
4	DERECHOS	105,933,360.52	0.00	105,933,360.52	55,495,543.19	55,495,543.19	-50,437,817.33
5	PRODUCTOS 1	1,702,090.96	0.00	1,702,090.96	2,923,485.67	2,923,485.67	1,221,394.71
6	APROVECHAMIENTOS 2	12,218,384.46	0.00	12,218,384.46	48,755,880.30	48,755,880.30	36,537,495.84
8	PARTICIPACIONES Y APORTACIONES.	201,375,780.22	36,699,137.70	238,074,917.92	138,594,670.37	138,594,670.37	-62,781,109.85
INGRESOS DE LOS ENTES PÚBLICOS DE LOS PODERES LEGISLATIVO Y JUDICIAL, DE LOS ÓRGANOS AUTÓNOMOS Y DEL SECTOR PARAESTATAL O PARAMUNICIPAL, ASÍ COMO DE LAS EMPRESAS PRODUCTIVAS DEL ESTADO							
		61,351,980.00	0.00	61,351,980.00	961,028.31	961,028.31	-60,390,951.69
2	CUOTAS Y APORTACIONES DE SEGURIDAD SOCIAL	0.00	0.00	0.00	0.00	0.00	0.00
7	INGRESOS POR VENTAS DE BIENES Y SERVICIOS 3	0.00	0.00	0.00	0.00	0.00	0.00
9	TRANSFERENCIAS, ASIGNACIONES, SUBSIDIOS Y OTRAS AYUDAS	1,351,980.00	0.00	1,351,980.00	961,028.31	961,028.31	-390,951.69
10	INGRESOS DERIVADOS DE FINANCIAMIENTOS	60,000,000.00	0.00	60,000,000.00	0.00	0.00	-60,000,000.00
TOTAL:		685,442,873.81	37,111,640.73	722,554,514.54	555,562,629.88	555,562,629.88	-129,880,243.93
Ingresos excedentes:				722,554,514.54	-129,880,243.93		

PRESIDENTE

C. LIA SARAI CASTRO DIAZ DE LEON

ENC. DEL DESPACHO DE TESORERÍA

L.C.P. JOSÉ JUAN GABRIEL SALCEDO ANGULO

"BAJO PROTESTA DE DECIR VERDAD DECLARAMOS QUE LOS ESTADOS FINANCIEROS Y SUS NOTAS, SON RAZONABLEMENTE CORRECTOS Y SON RESPONSABILIDAD DEL EMISOR"

Fecha: 29/04/2024 04:09:56 p. m.

MUNICIPIO DE BAHIA DE BANDERAS NAYARIT
Sistema Integral de Contabilidad Gubernamental
ESTADO ANALITICO DE INGRESOS
DEL 1 DE ENERO AL 31 DE MARZO DE 2024

Análisis por: Fuente de Financiamiento

Clave Presupuestaria	Descripción	Estimado Ene-Mar	Ampliaciones / (Reducciones) Ene-Mar	Ingreso Modificado Ene-Mar	Devengado Ene-Mar	Recaudado Ene-Mar	Diferencia Ene-Mar
Rubro	Concepto	(1)	(2)	(3=1+2)	(4)	(5)	(6=5-1)

Nota: Estas firmas corresponden al ESTADO ANALITICO DE INGRESOS

- 1.- Incluye intereses que generan las cuentas bancarias de los entes públicos en productos
- 2.- Incluye donativos en efectivo del Poder Ejecutivo, entre otros aprovechamientos.
- 3.- Se refiere a los ingresos propios obtenidos por los Poderes Legislativo y Judicial, los órganos Autónomos y las entidades de la administración pública paraestatal y paramunicipal por sus actividades diversas no inherentes a su operación que generan recursos y que no sean ingresos por venta de bienes o prestación de servicios, tales como donativos en efectivo, entre otros.

"BAJO PROTESTA DE DECIR VERDAD DECLARAMOS QUE LOS ESTADOS FINANCIEROS Y SUS NOTAS, SON RAZONABLEMENTE CORRECTOS Y SON REONSABILIDAD DEL EMISOR"

Fecha: 29/04/2024 04:09:56 p. m.

- **Información Presupuestaria**

Estado Analítico del Presupuesto de Egresos



Hagamos
la mejor
historia

MUNICIPIO DE BAHIA DE BANDERAS N. L. ARIT
Sistema Integral de Contabilidad Gubernamental
ESTADO ANALITICO DEL EJERCICIO DEL PRESUPUESTO DE EGRESOS
Clasificador por Objeto del Gasto (Capítulo y Concepto)
DEL 1 DE ENERO AL 31 DE MARZO DE 2024

Análisis por: Clasificador por Objeto del Gasto

Clave Presupuestaria	Descripción	Egresos					
		Aprobado Ene-Mar	Ampliaciones / (Reducciones) Ene-Mar	Modificado Ene-Mar	Devengado Ene-Mar	Pagado Ene-Mar	Subejercicio Ene-Mar
Cap-Con	Concepto	(1)	(2)	(3=1+2)	(4)	(5)	(6=3-4)
1 0	SERVICIOS PERSONALES	221,679,845.59	7,955,415.29	229,635,260.88	110,930,279.00	110,410,057.03	118,704,981.88
1 1	REMUNERACIONES AL PERSONAL DE CARACTER PERMANENTE	133,682,335.18	-96,360.86	133,585,974.32	59,517,994.72	59,373,370.77	74,067,979.60
1 2	REMUNERACIONES AL PERSONAL DE CARACTER TRANSITORIO	0.00	0.00	0.00	0.00	0.00	0.00
1 3	REMUNERACIONES ADICIONALES Y ESPECIALES	46,007,428.68	7,808,477.01	53,815,905.69	33,804,655.61	33,790,105.54	20,011,250.08
1 4	SEGURIDAD SOCIAL	18,914,430.44	146,203.61	19,060,634.05	9,806,263.04	9,806,263.04	9,254,371.01
1 5	OTRAS PRESTACIONES SOCIALES Y ECONOMICAS	21,954,528.46	105,659.92	22,060,188.38	7,801,365.63	7,440,317.68	14,258,822.75
1 6	PREVISIONES	1,038,106.12	0.00	1,038,106.12	0.00	0.00	1,038,106.12
1 7	PAGO DE ESTIMULOS A SERVIDORES PUBLICOS	83,016.71	-8,564.39	74,452.32	0.00	0.00	74,452.32
2 0	MATERIALES Y SUMINISTROS	70,340,161.74	13,035,080.21	83,375,241.95	18,878,187.40	17,424,696.72	64,497,054.55
2 1	MATERIALES DE ADMINISTRACION, EMISION DE DOCUMENTOS Y ARTICULOS OFICIALES	6,192,694.85	517.08	6,193,211.93	685,839.24	70,479.63	5,507,372.69
2 2	ALIMENTOS Y UTENSILIOS	1,292,357.83	-27,500.34	1,264,857.49	208,090.12	208,090.12	1,056,767.37
2 3	MATERIAS PRIMAS Y MATERIALES DE PRODUCCION Y COMERCIALIZACION	0.00	0.00	0.00	0.00	0.00	0.00
2 4	MATERIALES Y ARTICULOS DE CONSTRUCCION Y DE REPARACION	9,281,452.54	2,565.48	9,284,018.02	532,241.10	182,052.91	8,751,776.92
2 5	PRODUCTOS QUIMICOS, FARMACEUTICOS Y DE LABORATORIO	974,906.07	33,906.71	1,008,812.78	145,940.73	47,276.00	862,872.05
2 6	COMBUSTIBLES, LUBRICANTES Y ADITIVOS	37,667,910.66	0.00	37,667,910.66	16,835,447.11	16,835,447.11	20,832,463.55
2 7	VESTUARIO, BLANCOS, PRENDAS DE PROTECCION Y ARTICULOS DEPORTIVOS	6,019,097.45	13,173,577.00	19,192,674.45	10,075.10	535.00	19,182,599.35
2 8	MATERIALES Y SUMINISTROS PARA SEGURIDAD	4,533,695.25	0.00	4,533,695.25	0.00	0.00	4,533,695.25
2 9	HERRAMIENTAS, REFACCIONES Y ACCESORIOS MENORES	4,378,047.09	-147,985.72	4,230,061.37	460,554.00	80,815.95	3,769,507.37
3 0	SERVICIOS GENERALES	175,675,179.98	26,180,993.09	201,856,173.07	83,016,867.03	80,663,195.24	118,839,306.04
3 1	SERVICIOS BASICOS	21,193,920.37	-150.00	21,193,770.37	3,262,170.09	3,025,756.39	17,931,600.28
3 2	SERVICIOS DE ARRENDAMIENTO	57,975,684.12	-332,697.72	57,642,986.40	23,184,377.96	22,894,389.82	34,458,608.44
3 3	SERVICIOS PROFESIONALES, CIENTIFICOS, TECNICOS Y OTROS SERVICIOS	25,420,506.43	1,718,360.94	27,138,867.37	7,760,122.03	6,726,670.20	19,378,745.34
3 4	SERVICIOS FINANCIEROS, BANCARIOS Y COMERCIALES	4,491,173.99	0.00	4,491,173.99	1,721,015.67	1,583,923.18	2,770,158.32
3 5	SERVICIOS DE INSTALACION, REPARACION, MANTENIMIENTO Y CONSERVACION	40,432,645.31	-266,176.33	40,166,468.98	10,790,812.00	10,564,500.01	29,375,656.98
3 6	SERVICIOS DE COMUNICACION SOCIAL Y PUBLICIDAD	2,656,070.62	0.00	2,656,070.62	1,207,792.00	1,050,264.00	1,448,278.62
3 7	SERVICIOS DE TRASLADO Y VIATICOS	1,411,152.57	-11,499.00	1,399,653.57	142,397.38	137,856.38	1,257,256.19
3 8	SERVICIOS OFICIALES	10,749,312.91	-1,136,965.18	9,612,347.73	7,924,536.76	7,721,768.76	1,687,810.97
3 9	OTROS SERVICIOS GENERALES	11,344,713.66	26,210,120.38	37,554,834.04	27,023,643.14	26,958,066.50	10,531,190.90

"BAJO PROTESTA DE DECIR VERDAD DECLARAMOS QUE LOS ESTADOS FINANCIEROS Y SUS NOTAS, SON RAZONABLEMENTE CORRECTOS Y SON RESPONSABILIDAD DEL EMISOR"

Fecha: 29/04/2024 04:09:59 p. m.

MUNICIPIO DE BAHIA DE BANDERAS N. ARIT
Sistema Integral de Contabilidad Gubernamental
ESTADO ANALITICO DEL EJERCICIO DEL PRESUPUESTO DE EGRESOS
Clasificador por Objeto del Gasto (Capítulo y Concepto)
DEL 1 DE ENERO AL 31 DE MARZO DE 2024

Análisis por: Clasificador por Objeto del Gasto

Clave Presupuestaria	Descripción	Egresos					Subejercicio Ene-Mar
		Aprobado Ene-Mar	Ampliaciones / (Reducciones) Ene-Mar	Modificado Ene-Mar	Devengado Ene-Mar	Pagado Ene-Mar	
Cap-Con	Concepto	(1)	(2)	(3=1+2)	(4)	(5)	(6=3-4)
4 0	TRANSFERENCIAS, ASIGNACIONES, SUBSIDIOS Y OTRAS AYUDAS	99,704,397.77	6,655,659.91	106,360,057.68	60,440,016.03	59,381,107.03	45,920,041.65
4 1	TRANSFERENCIAS INTERNAS Y ASIGNACIONES AL SECTOR PUBLICO	40,849,419.04	-646,676.77	40,202,742.27	18,877,689.16	18,877,689.16	21,325,053.11
4 2	TRANSFERENCIAS AL RESTO DEL SECTOR PUBLICO	0.00	0.00	0.00	0.00	0.00	0.00
4 3	SUBSIDIOS Y SUBVENCIONES	19,316,877.27	7,302,336.68	26,619,213.95	26,619,213.95	26,619,213.95	0.00
4 4	AYUDAS SOCIALES	25,588,101.46	0.00	25,588,101.46	9,041,441.99	7,982,532.99	16,546,659.47
4 5	PENSIONES Y JUBILACIONES	13,950,000.00	0.00	13,950,000.00	5,901,670.93	5,901,670.93	8,048,329.07
4 6	TRANSFERENCIAS A FIDEICOMISOS, MANDATOS Y OTROS ANALOGOS	0.00	0.00	0.00	0.00	0.00	0.00
4 7	TRANSFERENCIAS A LA SEGURIDAD SOCIAL	0.00	0.00	0.00	0.00	0.00	0.00
4 8	DONATIVOS	0.00	0.00	0.00	0.00	0.00	0.00
4 9	TRANSFERENCIAS AL EXTERIOR	0.00	0.00	0.00	0.00	0.00	0.00
5 0	BIENES MUEBLES, INMUEBLES E INTANGIBLES	17,313,523.26	41,722,856.20	59,036,379.46	360,499.71	89,477.01	58,675,879.75
5 1	MOBILIARIO Y EQUIPO DE ADMINISTRACION	8,179,200.50	-93,983.41	8,085,217.09	358,964.71	89,477.01	7,726,252.38
5 2	MOBILIARIO Y EQUIPO EDUCACIONAL Y RECREATIVO	274,287.58	0.00	274,287.58	0.00	0.00	274,287.58
5 3	EQUIPO E INSTRUMENTAL MEDICO Y DE LABORATORIO	30,472.38	0.00	30,472.38	0.00	0.00	30,472.38
5 4	VEHICULOS Y EQUIPO DE TRANSPORTE	2,686,784.47	34,810,033.55	37,496,818.02	0.00	0.00	37,496,818.02
5 5	EQUIPO DE DEFENSA Y SEGURIDAD	4,321,909.83	0.00	4,321,909.83	0.00	0.00	4,321,909.83
5 6	MAQUINARIA, OTROS EQUIPOS Y HERRAMIENTAS	1,820,868.50	7,006,806.06	8,827,674.56	1,535.00	0.00	8,826,139.56
5 7	ACTIVOS BIOLOGICOS	0.00	0.00	0.00	0.00	0.00	0.00
5 8	BIENES INMUEBLES	0.00	0.00	0.00	0.00	0.00	0.00
5 9	ACTIVOS INTANGIBLES	0.00	0.00	0.00	0.00	0.00	0.00
6 0	INVERSION PUBLICA	57,673,421.43	222,453,691.33	280,127,112.76	43,129,878.52	23,685,262.21	236,997,234.24
6 1	OBRA PUBLICA EN BIENES DE DOMINIO PUBLICO	35,941,934.50	220,572,171.33	256,514,105.83	40,460,016.70	21,803,742.21	216,054,089.13
6 2	OBRA PUBLICA EN BIENES PROPIOS	21,731,486.93	0.00	21,731,486.93	0.00	0.00	21,731,486.93
6 3	PROYECTOS PRODUCTIVOS Y ACCIONES DE FOMENTO	0.00	1,881,520.00	1,881,520.00	2,669,861.82	1,881,520.00	-788,341.82
7 0	INVERSIONES FINANCIERAS Y OTRAS PROVISIONES	0.00	0.00	0.00	0.00	0.00	0.00
7 1	INVERSIONES PARA EL FOMENTO DE ACTIVIDADES PRODUCTIVAS	0.00	0.00	0.00	0.00	0.00	0.00
7 2	ACCIONES Y PARTICIPACIONES DE CAPITAL	0.00	0.00	0.00	0.00	0.00	0.00
7 3	COMPRA DE TITULOS Y VALORES	0.00	0.00	0.00	0.00	0.00	0.00
7 4	CONCESION DE PRESTAMOS	0.00	0.00	0.00	0.00	0.00	0.00
7 5	INVERSIONES EN FIDEICOMISOS, MANDATOS Y OTROS ANALOGOS	0.00	0.00	0.00	0.00	0.00	0.00
7 6	OTRAS INVERSIONES FINANCIERAS	0.00	0.00	0.00	0.00	0.00	0.00

"BAJO PROTESTA DE DECIR VERDAD DECLARAMOS QUE LOS ESTADOS FINANCIEROS Y SUS NOTAS, SON RAZONABLEMENTE CORRECTOS Y SON REPOSABILIDAD DEL EMISOR"

Fecha: 29/04/2024 04:09:59 p. m.

MUNICIPIO DE BAHIA DE BANDERAS N. COAHUILA DE ZARAGOZA
Sistema Integral de Contabilidad Gubernamental
ESTADO ANALITICO DEL EJERCICIO DEL PRESUPUESTO DE EGRESOS
Clasificador por Objeto del Gasto (Capítulo y Concepto)
DEL 1 DE ENERO AL 31 DE MARZO DE 2024

Análisis por: Clasificador por Objeto del Gasto

Clave Presupuestaria Cap-Con	Descripción Concepto	Egresos					Subejercicio Ene-Mar
		Aprobado Ene-Mar (1)	Ampliaciones / (Reducciones) Ene-Mar (2)	Modificado Ene-Mar (3=1+2)	Devengado Ene-Mar (4)	Pagado Ene-Mar (5)	
7 9	PROVISIONES PARA CONTINGENCIAS Y OTRAS EROGACIONES ESPECIALES	0.00	0.00	0.00	0.00	0.00	0.00
8 0	PARTICIPACIONES Y APORTACIONES	0.00	0.00	0.00	0.00	0.00	0.00
8 1	PARTICIPACIONES	0.00	0.00	0.00	0.00	0.00	0.00
8 3	APORTACIONES	0.00	0.00	0.00	0.00	0.00	0.00
8 5	CONVENIOS	0.00	0.00	0.00	0.00	0.00	0.00
9 0	DEUDA PUBLICA	43,056,344.24	32,456,726.33	75,513,070.57	7,357,765.33	7,357,765.33	68,155,305.24
9 1	AMORTIZACION DE LA DEUDA PUBLICA	31,930,248.99	0.00	31,930,248.99	1,630,429.01	1,630,429.01	30,299,819.98
9 2	INTERESES DE LA DEUDA PUBLICA	10,643,173.73	0.00	10,643,173.73	5,727,336.32	5,727,336.32	4,915,837.41
9 3	COMISIONES DE LA DEUDA PUBLICA	0.00	0.00	0.00	0.00	0.00	0.00
9 4	GASTOS DE LA DEUDA PUBLICA	0.00	0.00	0.00	0.00	0.00	0.00
9 5	COSTO POR COBERTURAS	0.00	0.00	0.00	0.00	0.00	0.00
9 6	APOYOS FINANCIEROS	0.00	0.00	0.00	0.00	0.00	0.00
9 9	ADEUDOS DE EJERCICIOS FISCALES ANTERIORES (ADEFAS)	482,921.52	32,456,726.33	32,939,647.85	0.00	0.00	32,939,647.85
TOTAL DEL GASTO:		685,442,874.01	350,460,422.36	1,035,903,296.37	324,113,493.02	299,011,560.57	711,789,803.35

PRESIDENTE

C. LIA SARAI CASTRO DIAZ DE LEON

ENC. DEL DESPACHO DE TESORERIA

L.C.P. JOSE JUAN GABRIEL SALCEDO ANGULO

MUNICIPIO DE BAHIA DE BANDERAS N. COAHUILA DE ZARAGOZA
Sistema Integral de Contabilidad Gubernamental
ESTADO ANALITICO DEL EJERCICIO DEL PRESUPUESTO DE EGRESOS
Clasificación Económica (Tipo de Gasto)

DEL 1 DE ENERO AL 31 DE MARZO DE 2024

Análisis por: Clasificación Económica

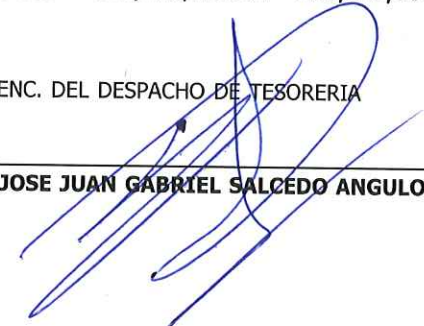
Clave Presupuestaria	Descripción	Egresos					Subejercicio Ene-Mar
		Aprobado Ene-Mar	Ampliaciones / (Reducciones) Ene-Mar	Modificado Ene-Mar	Devengado Ene-Mar	Pagado Ene-Mar	
TG	Concepto	(1)	(2)	(3=1+2)	(4)	(5)	(6=3-4)
1	GASTO CORRIENTE	568,330,658.56	76,727,148.50	645,057,807.06	273,265,349.46	267,879,056.02	371,792,457.60
2	GASTO DE CAPITAL	74,055,871.21	241,276,547.53	315,332,418.74	43,490,378.23	23,774,739.22	271,842,040.51
3	AMORTIZACION DE LA DEUDA Y DISMINUCION DE PASIVOS	43,056,344.24	32,456,726.33	75,513,070.57	7,357,765.33	7,357,765.33	68,155,305.24
4	PENSIONES Y JUBILACIONES	0.00	0.00	0.00	0.00	0.00	0.00
5	PARTICIAPCIONES	0.00	0.00	0.00	0.00	0.00	0.00
TOTAL DEL GASTO:		685,442,874.01	350,460,422.36	1,035,903,296.37	324,113,493.02	299,011,560.57	711,789,803.35

PRESIDENTE



C. LIA SARAI CASTRO DIAZ DE LEON

ENC. DEL DESPACHO DE TESORERIA



L.C.P. JOSE JUAN GABRIEL SALCEDO ANGULO

MUNICIPIO DE BAHIA DE BANDERAS N. L. ARIT
Sistema Integral de Contabilidad Gubernamental
ESTADO ANALITICO DEL EJERCICIO DEL PRESUPUESTO DE EGRESOS
Clasificación Administrativa

DEL 1 DE ENERO AL 31 DE MARZO DE 2024

Análisis por: Clasificación Administrativa

Clave Presupuestaria UP-UR-UE	Descripción Concepto	Egresos					Subejercicio Ene-Mar
		Aprobado Ene-Mar (1)	Ampliaciones / (Reducciones) Ene-Mar (2)	Modificado Ene-Mar (3=1+2)	Devengado Ene-Mar (4)	Pagado Ene-Mar (5)	
01 ESTRUCTURA ADMINISTRATIVA		566,624,229.19	273,621,805.51	840,246,034.70	263,481,290.15	238,395,186.90	576,764,744.55
01 01 CABILDO		17,416,943.42	-6,960.00	17,409,983.42	8,589,669.01	8,580,262.37	8,820,314.41
01 01 01 CABILDO		17,416,943.42	-6,960.00	17,409,983.42	8,589,669.01	8,580,262.37	8,820,314.41
01 02 EL DESPACHO DE LA PRESIDENCIA		15,134,398.85	344,773.41	15,479,172.26	6,646,812.14	6,294,015.54	8,832,360.12
01 02 01 EL DESPACHO DE LA PRESIDENCIA		15,134,398.85	344,773.41	15,479,172.26	6,646,812.14	6,294,015.54	8,832,360.12
01 03 SECRETARIA DEL AYUNTAMIENTO		9,605,485.27	322,947.11	9,928,432.38	4,213,538.35	3,924,284.97	5,714,894.03
01 03 01 SECRETARIA DEL AYUNTAMIENTO		9,605,485.27	322,947.11	9,928,432.38	4,213,538.35	3,924,284.97	5,714,894.03
01 04 TESORERIA MUNICIPAL		57,464,207.78	10,594,262.46	68,058,470.24	43,602,988.28	43,057,613.77	24,455,481.96
01 04 01 TESORERIA MUNICIPAL		57,464,207.78	10,594,262.46	68,058,470.24	43,602,988.28	43,057,613.77	24,455,481.96
01 05 CONTRALORIA MUNICIPAL		6,552,844.08	419,733.78	6,972,577.86	3,071,952.96	2,975,280.24	3,900,624.90
01 05 01 CONTRALORIA MUNICIPAL		6,552,844.08	419,733.78	6,972,577.86	3,071,952.96	2,975,280.24	3,900,624.90
01 06 OFICIALIA MAYOR ADMINISTRATIVA		68,110,448.25	651,079.64	68,761,527.89	27,442,239.17	26,011,054.76	41,319,288.72
01 06 01 OFICIALIA MAYOR ADMINISTRATIVA		68,110,448.25	651,079.64	68,761,527.89	27,442,239.17	26,011,054.76	41,319,288.72
01 07 DIRECCION DE PADRON Y LICENCIAS		6,419,684.77	396,557.95	6,816,242.72	2,422,491.60	2,421,915.20	4,393,751.12
01 07 01 DIRECCION DE PADRON Y LICENCIAS		6,419,684.77	396,557.95	6,816,242.72	2,422,491.60	2,421,915.20	4,393,751.12
01 08 DIRECCION DE SEGURIDAD CIUDADANA Y TRANSITO		76,409,493.72	36,313,195.07	112,722,688.79	25,264,938.85	24,803,039.03	87,457,749.94
01 08 01 DIRECCION DE SEGURIDAD CIUDADANA Y TRANSITO		76,409,493.72	36,313,195.07	112,722,688.79	25,264,938.85	24,803,039.03	87,457,749.94
01 09 DIRECCION MUNICIPAL DE PROTECCION CIVIL		11,239,814.00	-64,090.77	11,175,723.23	4,981,400.97	4,971,061.38	6,194,322.26
01 09 01 DIRECCION MUNICIPAL DE PROTECCION CIVIL		11,239,814.00	-64,090.77	11,175,723.23	4,981,400.97	4,971,061.38	6,194,322.26
01 10 DIRECCION DE ORDENAMIENTO TERRITORIAL, DESARROLLO URBANO		6,656,557.31	521,435.20	7,177,992.51	3,195,806.07	3,187,599.59	3,982,186.44
01 10 01 DIRECCION DE ORDENAMIENTO TERRITORIAL, DESARROLLO URBANO		6,656,557.31	521,435.20	7,177,992.51	3,195,806.07	3,187,599.59	3,982,186.44
01 11 DIRECCION DE SERVICIOS PUBLICOS		127,157,689.77	882,507.09	128,040,196.86	49,117,393.83	48,749,658.70	78,922,803.03
01 11 01 DIRECCION DE SERVICIOS PUBLICOS		127,157,689.77	882,507.09	128,040,196.86	49,117,393.83	48,749,658.70	78,922,803.03
01 12 DIRECCION DE OBRAS PUBLICAS		74,485,137.52	222,835,091.29	297,320,228.81	47,928,763.38	28,233,390.17	249,391,465.43
01 12 01 DIRECCION DE OBRAS PUBLICAS		74,485,137.52	222,835,091.29	297,320,228.81	47,928,763.38	28,233,390.17	249,391,465.43
01 13 DIRECCION DE DESARROLLO ECONOMICO		9,840,484.80	3,502,379.63	13,342,864.43	6,840,285.94	6,751,514.66	6,502,578.49
01 13 01 DIRECCION DE DESARROLLO ECONOMICO		9,840,484.80	3,502,379.63	13,342,864.43	6,840,285.94	6,751,514.66	6,502,578.49
01 14 DIRECCION DE TURISMO		5,717,968.32	408,908.35	6,126,876.67	3,067,277.03	2,914,200.15	3,059,599.64
01 14 01 DIRECCION DE TURISMO		5,717,968.32	408,908.35	6,126,876.67	3,067,277.03	2,914,200.15	3,059,599.64
01 15 DIRECCION DE DESARROLLO Y BIENESTAR SOCIAL		48,275,607.14	-3,612,595.47	44,663,011.67	18,925,442.67	17,491,585.97	25,737,569.00
01 15 01 DIRECCION DE DESARROLLO Y BIENESTAR SOCIAL		48,275,607.14	-3,612,595.47	44,663,011.67	18,925,442.67	17,491,585.97	25,737,569.00
01 16 DIRECCION JURIDICA		11,415,763.28	18,430.38	11,434,193.66	3,237,789.57	3,237,789.57	8,196,404.09
01 16 01 DIRECCION JURÍDICA		11,415,763.28	18,430.38	11,434,193.66	3,237,789.57	3,237,789.57	8,196,404.09

"BAJO PROTESTA DE DECIR VERDAD DECLARAMOS QUE LOS ESTADOS FINANCIEROS Y SUS NOTAS, SON RAZONABLEMENTE CORRECTOS Y SON RESPONSABILIDAD DEL EMISOR"

Fecha: 29/04/2024 04:10:03 p. m.

MUNICIPIO DE BAHIA DE BANDERAS NAYARIT
Sistema Integral de Contabilidad Gubernamental
ESTADO ANALITICO DEL EJERCICIO DEL PRESUPUESTO DE EGRESOS
Clasificación Administrativa

DEL 1 DE ENERO AL 31 DE MARZO DE 2024

Análisis por: Clasificación Administrativa

Clave Presupuestaria UP-UR-UE	Descripción Concepto	Egresos					Subejercicio Ene-Mar
		Aprobado Ene-Mar (1)	Ampliaciones / (Reducciones) Ene-Mar (2)	Modificado Ene-Mar (3=1+2)	Devengado Ene-Mar (4)	Pagado Ene-Mar (5)	
01 17 EL JUZGADO CIVICO		6,041,127.50	118,460.18	6,159,587.68	1,323,789.60	1,316,968.10	4,835,798.08
01 17 01 EL JUZGADO CIVICO		6,041,127.50	118,460.18	6,159,587.68	1,323,789.60	1,316,968.10	4,835,798.08
01 18 DIRECCION DE REGISTRO CIVIL		3,726,425.19	65,429.79	3,791,854.98	2,080,315.00	1,980,979.00	1,711,539.98
01 18 01 DIRECCION DE REGISTRO CIVIL		3,726,425.19	65,429.79	3,791,854.98	2,080,315.00	1,980,979.00	1,711,539.98
01 19 DIRECCION DE DEPORTE MUNICIPAL		3,865,479.90	1,273.34	3,866,753.24	583,253.15	580,891.15	3,283,500.09
01 19 01 DIRECCION DE DEPORTE MUNICIPAL		3,865,479.90	1,273.34	3,866,753.24	583,253.15	580,891.15	3,283,500.09
01 20 DIRECCION DE MEDIO AMBIENTE		1,088,668.32	-91,012.92	997,655.40	945,142.58	912,082.58	52,512.82
01 20 01 DIRECCION DE MEDIO AMBIENTE		1,088,668.32	-91,012.92	997,655.40	945,142.58	912,082.58	52,512.82
02 SUBSIDIOS Y TRANSFERENCIAS A ORGANISMOS DESCENTRALIZADOS		40,849,419.04	-646,676.77	40,202,742.27	18,877,689.16	18,877,689.16	21,325,053.11
02 01 SUBSIDIOS A ORGANISMOS DESCENTRALIZADOS		40,849,419.04	-646,676.77	40,202,742.27	18,877,689.16	18,877,689.16	21,325,053.11
02 01 01 DIF		30,424,081.70	0.00	30,424,081.70	13,125,000.00	13,125,000.00	17,299,081.70
02 01 02 INSTITUTO MUNICIPAL DE PLANEACION (IMPLAN)		7,641,620.47	0.00	7,641,620.47	4,311,859.00	4,311,859.00	3,329,761.47
02 01 03 OROMAPAS		482.92	0.00	482.92	0.00	0.00	482.92
02 01 04 COMISION MUNICIPAL DE LOS DERECHOS HUMANOS CMDH		2,783,233.95	-646,676.77	2,136,557.18	1,440,830.16	1,440,830.16	695,727.02
03 EROGACIONES GENERALES		77,969,225.78	77,485,293.62	155,454,519.40	41,754,513.71	41,738,684.51	113,700,005.69
03 01 EROGACIONES GENERALES		77,969,225.78	77,485,293.62	155,454,519.40	41,754,513.71	41,738,684.51	113,700,005.69
03 01 01 EROGACIONES GENERALES		77,969,225.78	77,485,293.62	155,454,519.40	41,754,513.71	41,738,684.51	113,700,005.69
TOTAL DEL GASTO:		685,442,874.01	350,460,422.36	1,035,903,296.37	324,113,493.02	299,011,560.57	711,789,803.35

PRESIDENTE

C. LIA SARAI CASTRO DIAZ DE LEON

ENC. DEL DESPACHO DE TESORERIA

L.C.P. JOSE JUAN GABRIEL SALCEDO ANGULO

MUNICIPIO DE BAHIA DE BANDERAS N. COAHUILA
Sistema Integral de Contabilidad Gubernamental
ESTADO ANALITICO DEL EJERCICIO DEL PRESUPUESTO DE EGRESOS
Clasificación Funcional (Finalidad y Función)

DEL 1 DE ENERO AL 31 DE MARZO DE 2024

Análisis por: Clasificación Funcional

Clave Presupuestaria	Descripción	Egresos					Subejercicio Ene-Mar
		Aprobado Ene-Mar	Ampliaciones / (Reducciones) Ene-Mar	Modificado Ene-Mar	Devengado Ene-Mar	Pagado Ene-Mar	
Fin-Fun	Concepto	(1)	(2)	(3=1+2)	(4)	(5)	(6=3-4)
01	GOBIERNO	364,250,416.19	76,020,818.30	440,271,234.49	175,468,985.42	171,422,355.23	264,802,249.07
01 01	LEGISLACION	17,416,943.42	-6,960.00	17,409,983.42	8,589,669.01	8,580,262.37	8,820,314.41
01 02	JUSTICIA	8,824,361.45	-528,216.59	8,296,144.86	2,764,619.76	2,757,798.26	5,531,525.10
01 03	COORDINACION DE LA POLITICA DE GOBIERNO	57,942,017.04	1,249,205.81	59,191,222.85	24,222,138.17	23,348,657.47	34,969,084.68
01 04	RELACIONES EXTERIORES	0.00	0.00	0.00	0.00	0.00	0.00
01 05	ASUNTOS FINANCIEROS Y HACENDARIOS	57,464,207.78	10,472,839.46	67,937,047.24	43,506,940.28	43,057,613.77	24,430,106.96
01 06	SEGURIDAD NACIONAL	0.00	0.00	0.00	0.00	0.00	0.00
01 07	ASUNTOS DE ORDEN PUBLICO Y DE SEGURIDAD INTERIOR	87,649,307.72	38,130,624.30	125,779,932.02	32,916,201.64	31,655,620.41	92,863,730.38
01 08	OTROS SERVICIOS GENERALES	134,953,578.78	26,703,325.32	161,656,904.10	63,469,416.56	62,022,402.95	98,187,487.54
02	DESARROLLO SOCIAL	288,088,224.68	218,610,927.19	506,699,151.87	130,524,708.71	109,807,879.01	376,174,443.16
02 01	PROTECCION AMBIENTAL	88,132,012.85	8,813,678.23	96,945,691.08	35,666,682.81	35,658,466.76	61,279,008.27
02 02	VIVIENDA Y SERVICIOS A LA COMUNIDAD	121,256,522.99	213,409,844.43	334,666,367.42	62,807,583.23	43,532,826.28	271,858,784.19
02 03	SALUD	0.00	0.00	0.00	0.00	0.00	0.00
02 04	RECREACION, CULTURA Y OTRAS MANIFESTACIONES SOCIALES	0.00	0.00	0.00	0.00	0.00	0.00
02 05	EDUCACION	0.00	0.00	0.00	0.00	0.00	0.00
02 06	PROTECCION SOCIAL	78,699,688.84	-3,612,595.47	75,087,093.37	32,050,442.67	30,616,585.97	43,036,650.70
02 07	OTROS ASUNTOS SOCIALES	0.00	0.00	0.00	0.00	0.00	0.00
03	DESARROLLO ECONOMICO	21,978,137.89	23,371,950.54	45,350,088.43	12,392,462.57	12,053,990.01	32,957,625.86
03 01	ASUNTOS ECONOMICOS, COMERCIALES Y LABORALES EN GENERAL	6,419,684.77	19,372,879.56	25,792,564.33	2,422,491.60	2,421,915.20	23,370,072.73
03 02	AGROPECUARIA, SILVICULTURA, PESCA Y CAZA	9,840,484.80	3,502,379.63	13,342,864.43	6,840,285.94	6,751,514.66	6,502,578.49
03 03	COMBUSTIBLES Y ENERGIA	0.00	0.00	0.00	0.00	0.00	0.00
03 04	MINERIA, MANUFACTURAS Y CONSTRUCCION	0.00	0.00	0.00	0.00	0.00	0.00
03 05	TRANSPORTE	0.00	0.00	0.00	0.00	0.00	0.00
03 06	COMUNICACIONES	0.00	0.00	0.00	0.00	0.00	0.00
03 07	TURISMO	5,717,968.32	496,691.35	6,214,659.67	3,129,685.03	2,880,560.15	3,084,974.64
03 08	CIENCIA, TECNOLOGIA E INNOVACION	0.00	0.00	0.00	0.00	0.00	0.00
03 09	OTRAS INDUSTRIAS Y OTROS ASUNTOS ECONOMICOS	0.00	0.00	0.00	0.00	0.00	0.00
04	OTRAS NO CLASIFICADAS EN FUNCIONES ANTERIORES	11,126,095.25	32,456,726.33	43,582,821.58	5,727,336.32	5,727,336.32	37,855,485.26
04 01	TRANSACCIONES DE LA DEUDA PUBLICA / COSTO FINANCIERO DE LA DEUDA	11,126,095.25	32,456,726.33	43,582,821.58	5,727,336.32	5,727,336.32	37,855,485.26
04 02	TRANSFERENCIAS, PARTICIPACIONES Y APORTACIONES ENTRE DIFERENTES NIVELES Y ORDENES DE GOBIERNO	0.00	0.00	0.00	0.00	0.00	0.00
04 03	SANEAMIENTO DEL SISTEMA FINANCIERO	0.00	0.00	0.00	0.00	0.00	0.00
04 04	ADEUDOS DE EJERCICIOS FISCALES ANTERIORES	0.00	0.00	0.00	0.00	0.00	0.00

"BAJO PROTESTA DE DECIR VERDAD DECLARAMOS QUE LOS ESTADOS FINANCIEROS Y SUS NOTAS, SON RAZONABLEMENTE CORRECTOS Y SON RESPONSABILIDAD DEL EMISOR"

Fecha: 29/04/2024 04:10:05 p. m.

MUNICIPIO DE BAHIA DE BANDERAS N.A.RIT
Sistema Integral de Contabilidad Gubernamental
ESTADO ANALITICO DEL EJERCICIO DEL PRESUPUESTO DE EGRESOS
Clasificación Funcional (Finalidad y Función)

DEL 1 DE ENERO AL 31 DE MARZO DE 2024

Análisis por: Clasificación Funcional

Clave Presupuestaria Fin-Fun	Descripción Concepto	Egresos					Subejercicio Ene-Mar
		Aprobado Ene-Mar (1)	Ampliaciones / (Reducciones) Ene-Mar (2)	Modificado Ene-Mar (3=1+2)	Devengado Ene-Mar (4)	Pagado Ene-Mar (5)	

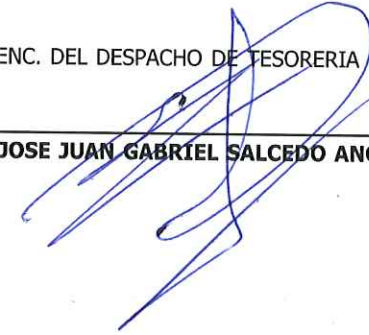
TOTAL DEL GASTO:	685,442,874.01	350,460,422.36	1,035,903,296.37	324,113,493.02	299,011,560.57	711,789,803.35
-------------------------	-----------------------	-----------------------	-------------------------	-----------------------	-----------------------	-----------------------

PRESIDENTE



C. LIA SARAI CASTRO DIAZ DE LEON

ENC. DEL DESPACHO DE TESORERIA



L.C.P. JOSE JUAN GABRIEL SALCEDO ANGULO

MUNICIPIO DE BAHIA DE BANDERAS N. COAHUILA
Sistema Integral de Contabilidad Gubernamental
ESTADO ANALITICO DEL EJERCICIO DEL PRESUPUESTO DE EGRESOS
Fuente de Financiamiento

DEL 1 DE ENERO AL 31 DE MARZO DE 2024

Análisis por: Fuente de Financiamiento

Clave Presupuestaria FF-OF-RF	Descripción Concepto	Egresos					Subejercicio Ene-Mar (6=3-4)
		Aprobado Ene-Mar (1)	Ampliaciones / (Reducciones) Ene-Mar (2)	Modificado Ene-Mar (3=1+2)	Devengado Ene-Mar (4)	Pagado Ene-Mar (5)	
01 NO ETIQUETADO		605,497,744.93	304,126,507.08	909,624,252.01	293,788,549.24	269,891,252.71	615,835,702.77
01 01 RECURSOS FISCALES		484,067,093.79	283,347,825.14	767,414,918.93	245,063,138.92	221,357,718.26	522,351,780.01
01 01 01 RECURSOS PROPIOS		484,067,093.79	31,158,355.76	515,225,449.55	199,107,149.60	176,608,080.42	316,118,299.95
01 01 02 INGRESOS PROPIOS EXCEDENTES DEL EJERCICIO FISCAL 2021		0.00	11,149,530.76	11,149,530.76	0.00	0.00	11,149,530.76
01 01 05 RECURSO PROPIO EXCEDENTES 2022		0.00	202,274,630.34	202,274,630.34	26,000,000.00	26,000,000.00	176,274,630.34
01 01 06 REMANENTE DEVENGADO RECURSO PROPIO 2023		0.00	19,482,212.43	19,482,212.43	7,774,667.74	7,502,287.16	11,707,544.69
01 01 07 REMANENTE DEVENGADO RECURSO PROPIO EXCEDENTE 2021		0.00	7,770,738.57	7,770,738.57	4,034,856.74	4,034,856.74	3,735,881.83
01 01 08 REMANENTE DEVENGADO RECURSO PROPIO EXCEDENTE 2022		0.00	11,512,357.28	11,512,357.28	8,146,464.84	7,212,493.94	3,365,892.44
01 05 RECURSOS FEDERALES		121,430,651.14	20,778,681.94	142,209,333.08	48,725,410.32	48,533,534.45	93,483,922.76
01 05 01 PARTICIPACIONES RAMO 28		121,430,651.14	1,802,360.33	123,233,011.47	48,725,410.32	48,533,534.45	74,507,601.15
01 05 02 PARTICIPACIONES RAMO 28 REMANENTE 2021		0.00	318,437.34	318,437.34	0.00	0.00	318,437.34
01 05 03 PARTICIPACIONES RAMO 28 REMANENTE EXCEDENTE 2022		0.00	18,657,884.27	18,657,884.27	0.00	0.00	18,657,884.27
02 ETIQUETADO		79,945,129.08	46,333,915.28	126,279,044.36	30,324,943.78	29,120,307.86	95,954,100.58
02 05 RECURSOS FEDERALES		76,957,272.02	46,485,875.28	123,443,147.30	30,228,895.78	29,120,307.86	93,214,251.52
02 05 01 FONDO DE APORTACIONES PARA LA INFRAESTRUCTURA SOCIAL MUNICIPAL DEL EJERCICIO		11,643,677.49	6,028,849.27	17,672,526.76	0.00	0.00	17,672,526.76
02 05 02 FONDO DE APORTACIONES PARA LOS MUNICIPIOS DEL EJERCICIO		64,815,163.49	36,416,476.96	101,231,640.45	26,754,818.44	26,434,572.34	74,476,822.01
02 05 03 REMANENTE DEVENGADO FORTAMUN 2023		0.00	1,881,520.00	1,881,520.00	2,669,861.82	1,881,520.00	-788,341.82
02 05 04 REMANENTE DEVENGADO FAIS 2023		0.00	1,433,205.61	1,433,205.61	804,215.52	804,215.52	628,990.09
02 05 06 PROGRAMA DE REGULARIZACION DE VEHICULOS USADOS DE PROCEDENCIA EXTRANJERA 2023		0.00	725,823.44	725,823.44	0.00	0.00	725,823.44
02 05 21 OTROS PROGRAMAS		498,431.04	0.00	498,431.04	0.00	0.00	498,431.04
02 06 RECURSOS ESTATALES		2,987,857.06	-151,960.00	2,835,897.06	96,048.00	0.00	2,739,849.06
02 06 01 ZOFEMAT		2,987,857.06	-151,960.00	2,835,897.06	96,048.00	0.00	2,739,849.06
TOTAL DEL GASTO:		685,442,874.01	350,460,422.36	1,035,903,296.37	324,113,493.02	299,011,560.57	711,789,803.35

PRESIDENTE

C. LIA SARAI CASTRO DIAZ DE LEON

ENC. DEL DESPACHO DE TESORERIA

L.C.P. JOSE JUAN GABRIEL SALCEDO ANGULO

"BAJO PROTESTA DE DECIR VERDAD DECLARAMOS QUE LOS ESTADOS FINANCIEROS Y SUS NOTAS, SON RAZONABLEMENTE CORRECTOS Y SON REPOSABILIDAD DEL EMISOR"

Fecha: 29/04/2024 04:10:07 p. m.



MUNICIPIO DE BAHIA DE BANDERAS NAYARIT
 Sistema Integral de Contabilidad Gubernamental
ESTADO ANALITICO DEL EJERCICIO DEL PRESUPUESTO DE EGRESOS
 Ubicación Geográfica

DEL 1 DE ENERO AL 31 DE MARZO DE 2024

Análisis por: Ubicación Geográfica

Clave Presupuestaria Ent-Mun-Loc-Col	Descripción Concepto	Egresos					Subejercicio Ene-Mar (6=3-4)
		Aprobado Ene-Mar (1)	Ampliaciones / (Reducciones) Ene-Mar (2)	Modificado Ene-Mar (3=1+2)	Devengado Ene-Mar (4)	Pagado Ene-Mar (5)	
18 NAYARIT		685,442,874.01	350,460,422.36	1,035,903,296.37	324,113,493.02	299,011,560.57	711,789,803.35
18 020 BAHÍA DE BANDERAS		685,442,874.01	264,131,466.04	949,574,340.05	280,983,614.50	275,326,298.36	668,590,725.55
18 020 1	VALLE DE BANDERAS	0.00	3,467,204.51	3,467,204.51	2,177,014.02	2,177,014.02	1,290,190.49
18 020 13	BUCERÍAS	0.00	13,176,954.08	13,176,954.08	8,338,317.67	8,065,937.09	4,838,636.41
18 020 26	EL COLOMO	0.00	1,493,370.80	1,493,370.80	0.00	0.00	1,493,370.80
18 020 27	CRUZ DE HUANACAXTLE	0.00	2,021,230.83	2,021,230.83	0.00	0.00	2,021,230.83
18 020 41	HIGUERA BLANCA	0.00	11,852,089.76	11,852,089.76	5,355,869.60	4,421,898.70	6,496,220.16
18 020 43	LAS JARRETADERAS	0.00	2,959,966.31	2,959,966.31	235,505.04	235,505.04	2,724,461.27
18 020 46	LO DE MARCOS	0.00	3,670,524.38	3,670,524.38	1,602,026.35	1,602,026.35	2,068,498.03
18 020 47	LAS LOMAS	0.00	5,891,907.45	5,891,907.45	0.00	0.00	5,891,907.45
18 020 53	MEZCALES	0.00	4,582,005.34	4,582,005.34	3,331,609.11	0.00	1,250,396.23
18 020 69	EL PORVENIR	0.00	964,848.75	964,848.75	0.00	0.00	964,848.75
18 020 83	SAN JOSÉ DEL VALLE	0.00	16,146,802.92	16,146,802.92	7,773,503.37	2,685,735.52	8,373,299.55
18 020 84	SAN JUAN DE ABAJO	0.00	17,414,058.48	17,414,058.48	14,316,033.36	4,497,145.49	3,098,025.12
18 020 106	CORRAL DEL RISCO (PUNTA DE MITA)	0.00	2,687,992.71	2,687,992.71	0.00	0.00	2,687,992.71
TOTAL DEL GASTO:		685,442,874.01	350,460,422.36	1,035,903,296.37	324,113,493.02	299,011,560.57	711,789,803.35

PRESIDENTE

C. LIA SARAI CASTRO DIAZ DE LEON

ENC. DEL DESPACHO DE TESORERÍA

L.C.P. JOSE JUAN GABRIEL SALCEDO ANGULO

- **Información de Deuda**



Hagamos
la mejor
historia

MUNICIPIO DE BAHIA DE BANDERAS NAYARIT

Sistema Integral de Contabilidad Gubernamental

ENDEUDAMIENTO NETO

DEL 1 DE ENERO AL 31 DE MARZO DE 2024

(Cifras en Pesos)

Identificación de Crédito o Instrumento	Contratación/ Colocación A	Amortización B	Endeudamiento Neto C = A - B
Créditos Bancarios			
CREDITO SIMPLE BANSI NO. 101000186959	0.00	1,630,429.01	-1,630,429.01
CREDITO SIMPLE QUIROGRAFARIO CON BANSI	0.00	0.00	0.00
CREDITO SIMPLE QUIROGRAFARIO CON BANSI 101000306030	0.00	0.00	0.00
CREDITO SIMPLE QUIROGRAFARIO CON BANSI 101000306043	0.00	0.00	0.00
CREDITO SIMPLE QUIROGRAFARIO BANSI 101000312150	0.00	0.00	0.00
Total Créditos Bancarios	0.00	1,630,429.01	-1,630,429.01
Otros Instrumentos de Deuda			
Total Otros Instrumentos de Deuda	0.00	0.00	0.00
TOTAL	0.00	1,630,429.01	-1,630,429.01

PRESIDENTE

C. LIA SARAI CASTRO DIAZ DE LEON

ENC. DEL DESPACHO DE TESORERIA

L.C.P. JOSE JUAN GABRIEL SALCEDO ANGULO

MUNICIPIO DE BAHIA DE BANDERAS NAYARIT

Sistema Integral de Contabilidad Gubernamental

INTERESES DE LA DEUDA

DEL 1 DE ENERO AL 31 DE MARZO DE 2024

(Cifras en Pesos)

Identificación de Crédito o Instrumento	Devengado	Pagado
Créditos Bancarios		
CREDITO SIMPLE BANSI NO. 101000186959	5,727,336.32	5,727,336.32
CREDITO SIMPLE QUIROGRAFARIO CON BANSI	0.00	0.00
CREDITO SIMPLE QUIROGRAFARIO CON BANSI 101000306030	0.00	0.00
CREDITO SIMPLE QUIROGRAFARIO CON BANSI 101000306043	0.00	0.00
CREDITO SIMPLE QUIROGRAFARIO BANSI 101000312150	0.00	0.00
Total de Intereses de Créditos Bancarios	5,727,336.32	5,727,336.32
Otros Instrumentos de Deuda		
Total de Intereses de Otros Instrumentos de Deuda	0.00	0.00
TOTAL	5,727,336.32	5,727,336.32

- **Información Programática**



**Hagamos
la mejor
historia**

MUNICIPIO DE BAHIA DE BANDERAS NARIARI

Sistema Integral de Contabilidad Gubernamental

GASTO POR CATEGORIA PROGRAMATICA DEL 1 DE ENERO AL 31 DE MARZO DE 2024



Análisis por: Modalidad de Programa

Clave Presupuestaria	Descripción	Egresos					Subejercicio Ene-Mar
		Aprobado Ene-Mar	Ampliaciones / (Reducciones) Ene-Mar	Modificado Ene-Mar	Devengado Ene-Mar	Pagado Ene-Mar	
GGasto-TProg-Mod	Concepto	(1)	(2)	(3=1+2)	(4)	(5)	(6=3-4)
1	GASTO PROGRAMABLE	685,442,874.01	350,460,422.36	1,035,903,296.37	324,113,493.02	299,011,560.57	711,789,803.35
1 1	SUBSIDIOS: SECTOR SOCIAL Y PRIVADO O ENTIDADES FEDERATIVAS Y MUNICIPIOS	0.00	0.00	0.00	0.00	0.00	0.00
1 1 S	SUJETOS A REGLAS DE OPERACIÓN	0.00	0.00	0.00	0.00	0.00	0.00
1 1 U	OTROS SUBSIDIOS	0.00	0.00	0.00	0.00	0.00	0.00
1 2	DESEMPEÑO DE LAS FUNCIONES	603,187,676.59	349,322,905.81	952,510,582.40	290,935,732.74	267,463,355.42	661,574,849.66
1 2 E	PRESTACION DE SERVICIOS PUBLICOS	513,144,085.95	126,869,190.58	640,013,276.53	235,576,352.33	232,137,244.38	404,436,924.20
1 2 B	PROVISION DE BIENES PUBLICOS	0.00	0.00	0.00	0.00	0.00	0.00
1 2 P	PLANEACIÓN, SEGUIMIENTO Y EVALUACIÓN DE POLÍTICAS PÚBLICAS	0.00	0.00	0.00	0.00	0.00	0.00
1 2 F	PROMOCIÓN Y FOMENTO	15,558,453.12	3,999,070.98	19,557,524.10	9,969,970.97	9,632,074.81	9,587,553.13
1 2 G	REGULACIÓN Y SUPERVISIÓN	0.00	0.00	0.00	0.00	0.00	0.00
1 2 A	FUNCIONES DE LAS FUERZAS ARMADAS (ÚNICAMENTE GOBIERNO FEDERAL)	0.00	0.00	0.00	0.00	0.00	0.00
1 2 R	ESPECÍFICOS	0.00	0.00	0.00	0.00	0.00	0.00
1 2 K	PROYECTOS DE INVERSIÓN	74,485,137.52	218,454,644.25	292,939,781.77	45,389,409.44	25,694,036.23	247,550,372.33
1 3	ADMINISTRATIVOS Y DE APOYO	82,255,197.42	1,137,516.55	83,392,713.97	33,177,760.28	31,548,205.15	50,214,953.69
1 3 M	APOYO AL PROCESO PRESUPUESTARIO Y PARA MEJORAR LA EFICIENCIA INSTITUCIONAL	68,110,448.25	651,079.64	68,761,527.89	27,442,239.17	26,011,054.76	41,319,288.72
1 3 O	APOYO A LA FUNCIÓN PÚBLICA Y AL MEJORAMIENTO DE LA GESTIÓN	14,144,749.17	486,436.91	14,631,186.08	5,735,521.11	5,537,150.39	8,895,664.97
1 3 W	OPERACIONES AJENAS	0.00	0.00	0.00	0.00	0.00	0.00
1 4	COMPROMISOS	0.00	0.00	0.00	0.00	0.00	0.00
1 4 L	OBLIGACIONES DE CUMPLIMIENTO DE RESOLUCIÓN JURISDICCIONAL	0.00	0.00	0.00	0.00	0.00	0.00
1 4 N	DESASTRES NATURALES	0.00	0.00	0.00	0.00	0.00	0.00
1 5	OBLIGACIONES	0.00	0.00	0.00	0.00	0.00	0.00
1 5 J	PENSIONES Y JUBILACIONES	0.00	0.00	0.00	0.00	0.00	0.00
1 5 T	APORTACIONES A LA SEGURIDAD SOCIAL	0.00	0.00	0.00	0.00	0.00	0.00
1 5 Y	APORTACIONES A FONDOS DE ESTABILIZACIÓN	0.00	0.00	0.00	0.00	0.00	0.00
1 5 Z	APORTACIONES A FONDOS DE INVERSIÓN Y REESTRUCTURA DE PENSIONES	0.00	0.00	0.00	0.00	0.00	0.00
1 6	PROGRAMAS DE GASTO FEDERALIZADO (GOBIERNO FEDERAL)	0.00	0.00	0.00	0.00	0.00	0.00
1 6 I	GASTO FEDERALIZADO	0.00	0.00	0.00	0.00	0.00	0.00
2	GASTO NO PROGRAMABLE	0.00	0.00	0.00	0.00	0.00	0.00
2 1	GASTO NO PROGRAMABLE	0.00	0.00	0.00	0.00	0.00	0.00

"BAJO PROTESTA DE DECIR VERDAD DECLARAMOS QUE LOS ESTADOS FINANCIEROS Y SUS NOTAS, SON RAZONABLEMENTE CORRECTOS Y SON RESPONSABILIDAD DEL EMISOR"

Fecha: 29/04/2024 04:10:15 p. m.



MUNICIPIO DE BAHIA DE BANDERAS N.A.RIT
Sistema Integral de Contabilidad Gubernamental

**GASTO POR CATEGORIA PROGRAMATICA
DEL 1 DE ENERO AL 31 DE MARZO DE 2024**

Análisis por: Modalidad de Programa

Clave Presupuestaria	Descripción	Egresos					Subejercicio Ene-Mar
		Aprobado Ene-Mar	Ampliaciones / (Reducciones) Ene-Mar	Modificado Ene-Mar	Devengado Ene-Mar	Pagado Ene-Mar	
GGasto-TProg-Mod	Concepto	(1)	(2)	(3=1+2)	(4)	(5)	(6=3-4)
2 1 C	PARTICIPACIONES A ENTIDADES FEDERATIVAS Y MUNICIPIOS	0.00	0.00	0.00	0.00	0.00	0.00
2 1 D	COSTO FINANCIERO, DEUDA O APOYOS A DEUDORES Y AHORRADORES DE LA BANCA	0.00	0.00	0.00	0.00	0.00	0.00
2 1 H	ADEUDOS DE EJERCICIOS FISCALES ANTERIORES	0.00	0.00	0.00	0.00	0.00	0.00
TOTAL DEL GASTO:		685,442,874.01	350,460,422.36	1,035,903,296.37	324,113,493.02	299,011,560.57	711,789,803.35

PRESIDENTE

C. LIA SARAI CASTRO DIAZ DE LEON

ENC. DEL DESPACHO DE TESORERIA

L.C.P. JOSE JUAN GABRIEL SALCEDO ANGULO

MUNICIPIO DE BAHIA DE BANDERAS Nayarit
Sistema Integral de Contabilidad Gubernamental
ESTADO ANALITICO DEL EJERCICIO DEL PRESUPUESTO DE EGRESOS
Programa Presupuestario

DEL 1 DE ENERO AL 31 DE MARZO DE 2024

Análisis por: Programa Presupuestario

Clave Presupuestaria	Descripción	Egresos					Subejercicio Ene-Mar
		Aprobado Ene-Mar	Ampliaciones / (Reducciones) Ene-Mar	Modificado Ene-Mar	Devengado Ene-Mar	Pagado Ene-Mar	
Prog-Prop-TProy-NProyTAct-NAct	Concepto	(1)	(2)	(3=1+2)	(4)	(5)	(6=3-4)
001	POLITICA DE GOBIERNO	42,156,827.54	737,378.52	42,894,206.06	19,526,637.50	18,842,120.88	23,367,568.56
001 01	LA POBLACION SE BENEFICIA CON LA DISMINUCION DE LA INSEGURIDAD PUBLICA	42,156,827.54	737,378.52	42,894,206.06	19,526,637.50	18,842,120.88	23,367,568.56
002	JUSTICIA MUNICIPAL	6,041,127.50	118,460.18	6,159,587.68	1,323,789.60	1,316,968.10	4,835,798.08
002 01	LA AUTOMATIZACION DE PROCESO EN LA DIRECCION DE SEGURIDAD Y TRANSITO BRINDARA LA POSIBILIDAD DE MEJORA EN TODOS SUS SERVICIOS	6,041,127.50	118,460.18	6,159,587.68	1,323,789.60	1,316,968.10	4,835,798.08
003	ASUNTOS FINANCIEROS Y HACENDARIOS	57,464,207.78	10,472,839.46	67,937,047.24	43,506,940.28	43,057,613.77	24,430,106.96
003 01	LA POBLACION MUNICIPAL, ESTA PROTEGIDA DE ACCIONES U OMISIONES VIOLATORIAS DE DERECHOS HUMANOS.	57,464,207.78	10,472,839.46	67,937,047.24	43,506,940.28	43,057,613.77	24,430,106.96
004	ORDEN PUBLICO Y SEGURIDAD PUBLICA	87,649,307.72	36,249,104.30	123,898,412.02	30,246,339.82	29,774,100.41	93,652,072.20
004 01	PROMOVER LA ORGANIZACION DE LA CIUDADANIA EN MATERIA DE PROTECCION CIVIL PARA ENFRENTAR LA OCURRENCIA DE FENOMENOS PERTURBADORES.	87,649,307.72	36,249,104.30	123,898,412.02	30,246,339.82	29,774,100.41	93,652,072.20
005	SERVICIOS GENERALES MUNICIPALES	17,891,335.59	19,825,753.63	37,717,089.22	8,600,777.25	8,492,658.37	29,116,311.97
005 01	LA PLANEACION DE LA POLITICA TERRITORIAL MUNICIPAL CUMPLE CON EL OBJETO DEL SISTEMA DE PLANEACION DEMOCRATICA	17,891,335.59	19,825,753.63	37,717,089.22	8,600,777.25	8,492,658.37	29,116,311.97
006	SERVICIOS PUBLICOS MUNICIPALES A LA VIVIENDA	482.92	0.00	482.92	0.00	0.00	482.92
006 01	LOS ESTANDARES DE CALIDAD EN EL AGUA POTABLE SE CUMPLEN PARA SUMINISTRAR A LA POBLACION.	482.92	0.00	482.92	0.00	0.00	482.92
007	SERVICIOS DE URBANIZACION	74,485,137.52	218,454,644.25	292,939,781.77	45,389,409.44	25,694,036.23	247,550,372.33
007 01	LA ADMINISTRACION PUBLICA MUNICIPAL REALIZA ACCIONES DE MANTENIMIENTO Y/O AMPLIACION A LA INFRAESTRUCTURA URBANA.	74,485,137.52	136,506,134.97	210,991,272.49	4,798,884.86	4,548,127.96	206,192,387.63
007 02	OBRA PUBLICA EN EJECUCION DEL EJERCIO	0.00	44,288,922.43	44,288,922.43	19,699,811.86	2,249,888.85	24,589,110.57
007 02	O 001 URBANIZACION	0.00	42,280,002.26	42,280,002.26	19,699,811.86	2,249,888.85	22,580,190.40
007 02	O 001 O 20 REHABILITACION DE PAVIMENTO ASFALTICO EN CARRETERA FEDERAL 200, LATERAL DE	0.00	1,768,603.86	1,768,603.86	1,697,990.06	0.00	70,613.80

"BAJO PROTESTA DE DECIR VERDAD DECLARAMOS QUE LOS ESTADOS FINANCIEROS Y SUS NOTAS, SON RAZONABLEMENTE CORRECTOS Y SON REponsABILIDAD DEL EMISOR"

Fecha: 29/04/2024 04:10:17 p. m.

MUNICIPIO DE BAHIA DE BANDERAS NAYARIT
Sistema Integral de Contabilidad Gubernamental
ESTADO ANALITICO DEL EJERCICIO DEL PRESUPUESTO DE EGRESOS
Programa Presupuestario

DEL 1 DE ENERO AL 31 DE MARZO DE 2024

Análisis por: Programa Presupuestario

Clave Presupuestaria	Descripción	Egresos					Subejercicio Ene-Mar
		Aprobado Ene-Mar	Ampliaciones / (Reducciones) Ene-Mar	Modificado Ene-Mar	Devengado Ene-Mar	Pagado Ene-Mar	
Prog-Prop-TProy-NProyTAct-NAct	Concepto	(1)	(2)	(3=1+2)	(4)	(5)	(6=3-4)
	INGRESO A NUEVO NAYARIT, TEPIC-VALLARTA KM 149+500 EN LA LOCALIDAD DE MEZCALES; MUNICIPIO DE BAHIA DE BANDERAS, NAYARIT						
007 02 0 001 0 21	CONSTRUCCION DE PAVIMENTACION EN CONCRETO HIDRAULICO DE LA CALLE EMILIANO ZAPATA, ENTRE LA CALLE CAREYEROS Y CARRETERA PUNTA DE MITA A SAYULITA EN LA LOCALIDAD DE HIGUERA BLANCA; MUNICIPIO DE BAHIA DE BANDERAS, NAYARIT	0.00	7,557,492.67	7,557,492.67	2,249,888.85	2,249,888.85	5,307,603.82
007 02 0 001 0 22	CONSTRUCCION DE PAVIMENTO EN CONCRETO ASFALTICO DE LA CALLE IGNACIO MANUEL ALTAMIRANO ENTRE LAS CALLES 12 DE OCTUBRE Y JOSE PONCE EN LA LOCALIDAD DE SAN JOSE DEL VALLE; MUNICIPIO DE BAHIA DE BANDERAS, NAYARIT.	0.00	12,050,176.73	12,050,176.73	3,569,999.91	0.00	8,480,176.82
007 02 0 001 0 23	REHABILITACION DE PAVIMENTO ASFALTICO EN CARRETERA SAN JUAN DE ABAJO AL COLOMO ETAPA 01 EN LAS LOCALIDADES DE SAN JUAN DE ABAJO Y EL COLOMO; MUNICIPIO DE BAHIA DE BANDERAS, NAYARIT	0.00	9,986,485.11	9,986,485.11	9,818,887.87	0.00	167,597.24
007 02 0 001 0 24	CONSTRUCCION DE PARADOR TURISTICO ETAPA 02 RAMPAS DE ACCESO, CARR. TEPIC-PUERTO VALLARTA, ENTRONQUE PASO A DESNIVEL LA JARRETADERA EN LA LOCALIDAD DE LA JARRETADERA; MUNICIPIO DE BAHIA DE BANDERAS, NAYARIT.	0.00	1,094,103.01	1,094,103.01	0.00	0.00	1,094,103.01
007 02 0 001 0 25	CONSTRUCCION DE DOMO EN CANCHA DEPORTIVA, EMPEDRADO EN CALLE DE INGRESO Y OBRAS COMPLEMENTARIAS EN LA LOCALIDAD DE LAS LOMAS; MUNICIPIO DE BAHIA DE BANDERAS, NAYARIT.	0.00	5,891,907.45	5,891,907.45	0.00	0.00	5,891,907.45
007 02 0 001 0 26	REHABILITACION DE PAVIMENTO ASFALTICO EN LATERAL DE CARRETERA FEDERAL 200 ENTRE AV. MEXICO Y PRIVADA TEPIC (IMSS NO. 19) EN LA LOCALIDAD DE MEZCALES; MUNICIPIO DE BAHIA DE BANDERAS, NAYARIT.	0.00	1,655,962.05	1,655,962.05	1,633,619.05	0.00	22,343.00
007 02 0 001 0 27	REHABILITACION DE PAVIMENTO ASFALTICO DE LA CALLE NICOLAS BRAVO, ENTRE CARRETERA A EL COLOMO Y CALLE YUCATAN EN LA LOCALIDAD DE SAN JOSE DEL VALLE; MUNICIPIO DE BAHIA	0.00	781,900.58	781,900.58	729,426.12	0.00	52,474.46

"BAJO PROTESTA DE DECIR VERDAD DECLARAMOS QUE LOS ESTADOS FINANCIEROS Y SUS NOTAS, SON RAZONABLEMENTE CORRECTOS Y SON REPOSABILIDAD DEL EMISOR"

Fecha: 29/04/2024 04:10:17 p. m.

MUNICIPIO DE BAHIA DE BANDERAS NAYARIT
Sistema Integral de Contabilidad Gubernamental
ESTADO ANALITICO DEL EJERCICIO DEL PRESUPUESTO DE EGRESOS
Programa Presupuestario

DEL 1 DE ENERO AL 31 DE MARZO DE 2024

Análisis por: Programa Presupuestario

Clave Presupuestaria	Descripción	Aprobado Ene-Mar	Ampliaciones / (Reducciones) Ene-Mar	Egresos			Subejercicio Ene-Mar
				Modificado Ene-Mar	Devengado Ene-Mar	Pagado Ene-Mar	
Prog-Prop-TProy-NProyTAct-NAct	Concepto	(1)	(2)	(3=1+2)	(4)	(5)	(6=3-4)
	DE BANDERAS, NAYARIT.						
007 02 0 001 0 28	REHABILITACION DE PAVIMENTO ASFALTICO DE LA CALLE NICOLAS BRAVO, ENTRE GUADALUPE VICTORIA Y ABASOLO Y DE LA CALLE GUADALUPE VICTORIA ENTRE NICOLAS BRAVO Y MIGUEL HIDALGO EN LA LOCALIDAD DE EL COLOMO; MUNICIPIO DE BAHIA DE BANDERAS, NAYARIT.	0.00	1,493,370.80	1,493,370.80	0.00	0.00	1,493,370.80
007 02 0 002	ALUMBRADO PUBLICO	0.00	467,082.72	467,082.72	0.00	0.00	467,082.72
007 02 0 002 0 04	CONSTRUCCION DE ALUMBRADO PUBLICO EN CALLE MIGUEL HIDALGO, ENTRE CALLES 5 DE MAYO Y CERRADA DE LA LOCALIDAD DE EL PORVENIR; MUNICIPIO DE BAHIA DE BANDERAS, NAYARIT.	0.00	467,082.72	467,082.72	0.00	0.00	467,082.72
007 02 0 003	AGUA Y DRENAJE	0.00	1,541,837.45	1,541,837.45	0.00	0.00	1,541,837.45
007 02 0 003 0 14	AMPLIACION DE RED DE ALCANTARILLADO SANITARIO EN LA CALLE OLAS ALTAS ENTRE EMILIANO ZAPATA Y JUAN BRAVO EN LA LOCALIDAD DE LA JARRETADERA; MUNICIPIO DE BAHIA DE BANDERAS, NAYARIT.	0.00	1,541,837.45	1,541,837.45	0.00	0.00	1,541,837.45
007 03	OBRA PUBLICA EN EJECUCION DE EJERCICIOS ANTERIORES	0.00	37,659,586.85	37,659,586.85	20,890,712.72	18,896,019.42	16,768,874.13
007 03 0 001	OBRA PUBLICA DE EJERCICIOS ANTERIORES	0.00	37,659,586.85	37,659,586.85	20,890,712.72	18,896,019.42	16,768,874.13
007 03 0 001 0 01	CONSTRUCCION DE PAVIMENTACION EN CONCRETO HIDRAULICO DE LA CALLE SIMON TOVAR, ENTRE LA CALLE MICHOCAN Y BENITO JUAREZ, EN LA LOCALIDAD DE SAN JOSE DEL VALLE, MUNICIPIO DE BAHIA DE BANDERAS, NAYARIT.	0.00	1,433,205.61	1,433,205.61	804,215.52	804,215.52	628,990.09
007 03 0 001 0 02	PROYECTO EJECUTIVO PARA LA COMISARIA DE SEGURIDAD CIUDADANA DE BAHIA DE BANDERAS NAYARIT	0.00	1,881,520.00	1,881,520.00	2,669,861.82	1,881,520.00	-788,341.82
007 03 0 001 0 03	CONSTRUCCION DE PAVIMENTACION EN CONCRETO HIDRAULICO EN EL TRAMO DE INCORPORACION A LA CARRETERA FEDERAL 200 (LATERAL DERECHO) EN LA LOCALIDAD DE JARRETADERAS, NAYARIT.	0.00	324,025.85	324,025.85	235,505.04	235,505.04	88,520.81
007 03 0 001 0 04	REENCARPETAMIENTO DE PAVIMENTO ASFALTICO EN LACALLE VALLE DE REAL, ENTRE CARRETERA A SAN CLEMENTE DE LIMA Y CALLE VALLE DETLAXCALA, EN LA COLONIA VALLE	0.00	850,682.35	850,682.35	0.00	0.00	850,682.35

"BAJO PROTESTA DE DECIR VERDAD DECLARAMOS QUE LOS ESTADOS FINANCIEROS Y SUS NOTAS, SON RAZONABLEMENTE CORRECTOS Y SON RESPONSABILIDAD DEL EMISOR"

Fecha: 29/04/2024 04:10:17 p. m.

MUNICIPIO DE BAHIA DE BANDERAS NAYARIT
Sistema Integral de Contabilidad Gubernamental
ESTADO ANALITICO DEL EJERCICIO DEL PRESUPUESTO DE EGRESOS
Programa Presupuestario

DEL 1 DE ENERO AL 31 DE MARZO DE 2024

Análisis por: Programa Presupuestario

Clave Presupuestaria	Descripción	Aprobado Ene-Mar	Ampliaciones / (Reducciones) Ene-Mar	Egresos			Subejercicio Ene-Mar
				Modificado Ene-Mar	Devengado Ene-Mar	Pagado Ene-Mar	
Prog-Prop-TProy-NProyTAct-NAct	Concepto	(1)	(2)	(3=1+2)	(4)	(5)	(6=3-4)
007 03 O 001 O 05	DORADO, LOCALIDAD DE MEZCALEZ, NAYARIT. BALIZAMIENTO EN CARRETERA 200 FEDERACIONES BAHIA DE BANDERAS NAYARIT TRAMO 1 CRUZ DE HUANCAXTLE 0+000.00 / LA JARRETADERA 15+933.47 Y CARRETERA MEZCALES 0+000.00SAN VICENTE 2+988.00	0.00	2,021,230.83	2,021,230.83	0.00	0.00	2,021,230.83
007 03 O 001 O 06	CONSTRUCCION DE PAVIMENTACION EN CONCRETO HIDRAULICO DE LA CALLE GIRASOL ENTRE LAS CALLES LAZARO CARDENAS Y SIN NOMBRE EN LA LOCALIDAD DE SAN JUAN DE ABAJO, MUNICIPIO DE BAHIA DE BANDERAS, NAYARIT	0.00	2,681,939.83	2,681,939.83	1,063,264.76	1,063,264.76	1,618,675.07
007 03 O 001 O 07	CONSTRUCCION DE PUENTE PEATONAL EN LA CALLE CAREYEROS ENTRE LAS CALLES AMADO NERVO Y LAZARO CARDENAS EN LA LOCALIDAD DE HIGUERA BLANCA, MUNICIPIO DE BANDERAS, NAYARIT	0.00	1,048,146.68	1,048,146.68	475,148.06	475,148.06	572,998.62
007 03 O 001 O 08	CONSTRUCCION DE PAVIMENTACION EN COPNCRETO HIDRAULICO EN LAS CALLES MEXICO, ENTRE CALLE MIGUEL HIDALGO Y CALLE VICENTE GUERRERO Y LA CALLE VICENTE GUERRERO ENTRE CALLE MEXICO Y PUEBLA EN LA LOCALIDAD DE VALLE DE BANDERAS, MUNICIPIO DE BAHIA DE BANDERAS, N	0.00	2,554,901.99	2,554,901.99	1,496,983.21	1,496,983.21	1,057,918.78
007 03 O 001 O 09	CONSTRUCCION DE PAVIMENTACION EN CONCRETO HIDRAULICO EN CALLE JUAN ESCUTIA ENTRE MIGUEL HIDALGO Y NICOLAS BRAVO EN LA LOCALIDAD DE BUCERIAS; MUNICIPIO DE BAHIA DE BANDERAS, NAYARIT	0.00	2,576,364.96	2,576,364.96	2,463,429.48	2,463,429.48	112,935.48
007 03 O 001 O 10	CONSTRUCCION DE ALUMBRADO PUBLICO EN CARRETERA SAN CLEMENTE DE LIMA-VALLE DORADO, ENTRE CARRETERA SAN VICENTE- MEZCALES Y AV. VALLE DE TLAXCALA DE LA LOCALIDAD DE MEZCALES, MUNICIPIO DE BAHIA DE BANDERAS, NAYARIT.	0.00	306,757.08	306,757.08	0.00	0.00	306,757.08
007 03 O 001 O 11	CONSTRUCCION DE ALUMBRADO PUBLICO EN CALLE NIÑO ARTILLERO ENTRE HEROE DE NACUZARI Y VALLE DE BANDERAS EN LA LOCALIDAD DE BUCERIAS; MUNICIPIO DE BAHIA DE BANDERAS, NAYARIT	0.00	362,363.62	362,363.62	108,709.09	108,709.09	253,654.53
007 03 O 001 O 12	REHABILITACION DE RED DE ALCANTARILLADO	0.00	114,836.81	114,836.81	0.00	0.00	114,836.81

"BAJO PROTESTA DE DECIR VERDAD DECLARAMOS QUE LOS ESTADOS FINANCIEROS Y SUS NOTAS, SON RAZONABLEMENTE CORRECTOS Y SON REPOSABILIDAD DEL EMISOR"

Fecha: 29/04/2024 04:10:17 p. m.

MUNICIPIO DE BAHIA DE BANDERAS NAYARIT
Sistema Integral de Contabilidad Gubernamental
ESTADO ANALITICO DEL EJERCICIO DEL PRESUPUESTO DE EGRESOS
Programa Presupuestario

DEL 1 DE ENERO AL 31 DE MARZO DE 2024

Análisis por: Programa Presupuestario

Clave Presupuestaria	Descripción	Egresos					Subejercicio Ene-Mar
		Aprobado Ene-Mar	Ampliaciones / (Reducciones) Ene-Mar	Modificado Ene-Mar	Devengado Ene-Mar	Pagado Ene-Mar	
Prog-Prop-TProy-NProyTAct-NAct	Concepto	(1)	(2)	(3=1+2)	(4)	(5)	(6=3-4)
	SANITARIO EN CALLE GIRASOL ENTRE JAZMIN Y CERRADA Y CONSTRUCCION DE DESCARGAS Y REGISTROS SANITARIOS EN CALLE GIRASOL ENTRE AVENIDA LAZARO CARDENAS Y CERRADA EN LA LOCALIDAD DE SAN JUAN DE ABAJO						
007 03 0 001 0 13	REHABILITACION DE RED DE AGUA POTABLE EN CALLE ISLA DEL CARMEN ENTRE RIO COLORADO Y RIO NILO, RIO COLORADO, ENTRE CALLE DEL CANAL E ISLA DEL CARMEN EN LA LOCALIDAD DE BUCERIAS, MUNICIPIO DE BAHIA DE BANDERAS, NAYARIT	0.00	337,334.79	337,334.79	272,380.58	0.00	64,954.21
007 03 0 001 0 14	AMPLIACION DE RED DE ALCANTARILLADO SANITARIO EN CALLE ISLA DEL CARMEN ENTRE RIO COLORADO Y RIO NILO/RIO COLORADO ENTRE AVENIDA DEL CANAL E ISLA DEL CARMEN, EN LA LOCALIDAD DE BUCERIAS, MUNICIPIO DE BAHIA DE BANDERAS, NAYARIT	0.00	652,048.03	652,048.03	551,673.63	551,673.63	100,374.40
007 03 0 001 0 15	AMPLIACION DE RED DE ALCANTARILLADO SANITARIO EN AV. DEL CANAL ENTRE AV ESTACIONES Y ENCINO EN LA LOCALIDAD DE BUCERIAS; MUNICIPIO DE BAHIA DE BANDERAS, NAYARIT	0.00	2,638,129.77	2,638,129.77	0.00	0.00	2,638,129.77
007 03 0 001 0 16	REHABILITACION DE RED DE AGUA POTABLE EN CALLE DEL CANAL ENTRE AV ETACIONES Y ENCINO EN LA LOCALIDAD DE BUCERIAS, MUNICIPIO DE BAHIA DE BANDERAS, NAYARIT	0.00	1,142,296.53	1,142,296.53	0.00	0.00	1,142,296.53
007 03 0 001 0 17	REHABILITACION DE RASTRO MUNICIPAL EN LA LOCALIDAD DE SAN JUAN DE ABAJO; MUNICIPIO DE BAHIA DE BANDERAS, NAYARIT	0.00	1,550,920.46	1,550,920.46	1,001,050.34	1,001,050.34	549,870.12
007 03 0 001 0 18	CONSTRUCCION DE PAVIMENTO CON PIEDRA AHOGADA Y HUELLAS DE CONCRETO HIDRAULICO EN LA CALLE VENUSTIANO CARRANZA, ENTRE CALLE EMILIANO ZAPATA Y CALLE BUCOCOS, EN LA LOCALIDAD DE LO DE MARCOS, NAY	0.00	1,172,659.11	1,172,659.11	0.00	0.00	1,172,659.11
007 03 0 001 0 19	CONSTRUCCION DE PAVIMENTO EN CONCRETO HIDRAULICO DE LA CALLE EMILIANO ZAPATA ENTRE CALLE SAN MARCOS Y CARRETERA FEDERAL 200, EN LA LOCALIDAD DE LO DE MARCOS, MUNICIPIO DE BAHIA DE BANDERAS. NAY	0.00	2,497,865.27	2,497,865.27	1,602,026.35	1,602,026.35	895,838.92

"BAJO PROTESTA DE DECIR VERDAD DECLARAMOS QUE LOS ESTADOS FINANCIEROS Y SUS NOTAS, SON RAZONABLEMENTE CORRECTOS Y SON REPOSABILIDAD DEL EMISOR"

Fecha: 29/04/2024 04:10:17 p. m.



MUNICIPIO DE BAHIA DE BANDERAS NAYARIT
 Sistema Integral de Contabilidad Gubernamental
ESTADO ANALITICO DEL EJERCICIO DEL PRESUPUESTO DE EGRESOS
 Programa Presupuestario

DEL 1 DE ENERO AL 31 DE MARZO DE 2024

Análisis por: Programa Presupuestario

Clave Presupuestaria	Descripción	Egresos					Subejercicio Ene-Mar
		Aprobado Ene-Mar	Ampliaciones / (Reducciones) Ene-Mar	Modificado Ene-Mar	Devengado Ene-Mar	Pagado Ene-Mar	
Prog-Prop-TProy-NProyTAct-NAct	Concepto	(1)	(2)	(3=1+2)	(4)	(5)	(6=3-4)
007 03 0 001 0 20	CONSTRUCCION DE PAVIMENTACION EN CONCRETO HIDRAULICO DE LA CALLE IGNACIO ZARAGOZA ENTRE HEROES DE NACCOZARI Y RAFAEL BALBUENA EN LA LOCALIDAD DE BUCERIAS MUNICIPIO DE BAHIA DE BANDERAS,NAYARIT.	0.00	1,245,818.41	1,245,818.41	1,245,818.32	1,245,818.32	0.09
007 03 0 001 0 21	CONSTRUCCION DE PAVIMENTACION EN CONCRETO HIDRAULICO DE LA AVENIDA EL ANCLOTE ENTRE AVENIDA LAS PANGAS Y CALLE PROFR. OTILIO MONTAÑO, EN LA LOCALIDAD DE PUNTA DE MITA; MUNICIPIO DE BAHIA DE BANDERAS, NAYARIT	0.00	2,687,992.71	2,687,992.71	0.00	0.00	2,687,992.71
007 03 0 001 0 22	RAHABILITACION DE PAVIMENTO ASFALTICO EN ENTRONQUE DE CARR FED 200 A FLAMINGOS EN LA LOCALIDAD DE BUCERIAS; MUNICIPIO DE BAHIA DE BANDERAS, NAYARIT	0.00	3,700,026.08	3,700,026.08	3,696,306.57	3,696,306.57	3,719.51
007 03 0 001 0 23	REHABILITACION DE RED DE ALCANTARILLADO SANITARIO EN CALLE EMILIANO ZAPATA ENTRE CARRETERA FEDERAL PUNTA DE MITA-SAYULITA Y CAREYEROS EN LA LOCALIDAD DE HIGUERA BLANCA; MUNICIPIO DE BAHIA DE BANDERAS, NAYARIT	0.00	1,979,998.66	1,979,998.66	1,696,861.79	1,696,861.79	283,136.87
007 03 0 001 0 24	AMPLIACION DE RED DE ALCANTARILLADO SANITARIO EN CALLE VICENTE GUERRERO ENTRE MEXICO Y PUEBLA EN LA LOCALIDAD DE VALLE DE BANDERAS; MUNICIPIO DE BAHIA DE BANDERAS, NAYARIT	0.00	335,907.05	335,907.05	278,259.48	278,259.48	57,647.57
007 03 0 001 0 25	REHABILITACION DE RED DE AGUA POTABLE EN LA CALLE VICENTE GUERRERO ENTRE LA CALLE MEXICO Y PUEBLA EN LA LOCALIDAD DE VALLE DE BANDERAS, NAYARIT	0.00	296,162.62	296,162.62	295,247.78	295,247.78	914.84
007 03 0 001 0 26	REHABILITACION DE RED DE AGUA POTABLE EN LA CALLE EMILIANO ZAPATA ENTRE CARRETERA FEDERAL PUNTA DE MITA-SAYULICA Y CAREYEROS EN LA LOCALIDAD DE HIGUERA BLANCA; MUNICIPIO DE BAHIA DE BANDERAS, NAYARIT	0.00	1,266,451.75	1,266,451.75	933,970.90	0.00	332,480.85
008	SERVICIOS PUBLICOS MUNICIPALES A LA COMUNIDAD	127,157,689.77	5,262,954.13	132,420,643.90	51,656,747.77	51,289,012.64	80,763,896.13
008 01	LA ADMINISTRACION PUBLICA MUNICIPAL REALIZA ACCIONES DE MANTENIMIENTO Y/O AMPLIACION A LA INFRAESTRUCTURA URBANA.	127,157,689.77	882,507.09	128,040,196.86	49,117,393.83	48,749,658.70	78,922,803.03

"BAJO PROTESTA DE DECIR VERDAD DECLARAMOS QUE LOS ESTADOS FINANCIEROS Y SUS NOTAS, SON RAZONABLEMENTE CORRECTOS Y SON RESPONSABILIDAD DEL EMISOR"

Fecha: 29/04/2024 04:10:17 p. m.

MUNICIPIO DE BAHIA DE BANDERAS NAYARIT
Sistema Integral de Contabilidad Gubernamental
ESTADO ANALITICO DEL EJERCICIO DEL PRESUPUESTO DE EGRESOS
Programa Presupuestario

DEL 1 DE ENERO AL 31 DE MARZO DE 2024

Análisis por: Programa Presupuestario

Clave Presupuestaria Descripción Prog-Prop-TProy-NProyTAct-NAct Concepto	Aprobado Ene-Mar (1)	Ampliaciones / (Reducciones) Ene-Mar (2)	Egresos			Subejercicio Ene-Mar (6=3-4)
			Modificado Ene-Mar (3=1+2)	Devengado Ene-Mar (4)	Pagado Ene-Mar (5)	
008 04 OBRA PUBLICA DE EJERCICIOS ANTERIORES	0.00	4,380,447.04	4,380,447.04	2,539,353.94	2,539,353.94	1,841,093.10
008 04 O 001 OBRA PUBLICA DE EJERCICIOS ANTERIORES	0.00	4,380,447.04	4,380,447.04	2,539,353.94	2,539,353.94	1,841,093.10
008 04 O 001 O 05 CONSTRUCCION DE ALUMBRADO PUBLICO EN CALLE MEXICO ENTRE LAS CALLES HIDALGO Y GUERRERO ENTRE MEXICO Y PUEBLA EN LA LOCALIDAD DE VALLE DE BANDERAS, MUNICIPIO DE BAHIA DE BANDERAS, NAYARIT	0.00	280,232.85	280,232.85	106,523.55	106,523.55	173,709.30
008 04 O 001 O 06 CONSTRUCCION DE PAVIMENTACION EN CONCRETO HIDRAULICO DE LA CALLE JUAREZ ENTRE 5 DE MAYO Y 02 DE OCTUBRE EN LA LOCALIDAD DE SAN JUAN DE ABAJO; MUNICIPIO DE BAHIA DE BANDERAS, NAYARIT	0.00	3,079,876.27	3,079,876.27	2,432,830.39	2,432,830.39	647,045.88
008 04 O 001 O 07 CONSTRUCCION DE ALUMBRADO PUBLICO EN CALLE JUAN ESCUTIA ENTRE NICOLAS BRAVO Y MIGUEL HIDALGO DE LA LOCALIDAD DE DE BUCERIAS; MUNICIPIO DE BAHIA DE BANDERAS, NAYARIT	0.00	522,571.89	522,571.89	0.00	0.00	522,571.89
008 04 O 001 O 08 CONSTRUCCION DE ALUMBRADO PUBLICO EN CALLE 20 DE NOVIEMBRE ENTRE CALLES VICENTE GUERRERO Y LAZARO CARDENAS DE LA LOCALIDAD DE EL PORVENIR; MUNICIPIO DE BAHIA DE BANDERAS, NAYARIT	0.00	497,766.03	497,766.03	0.00	0.00	497,766.03
009 SERVICIOS DE BIENESTAR SOCIAL A LA PERSONA	48,275,607.14	-3,612,595.47	44,663,011.67	18,925,442.67	17,491,585.97	25,737,569.00
009 01 SE AMPLIA LAS OBRAS DE MANTENIMIENTO EN XONAS DE AMPLIA PRIORIDAD	48,275,607.14	-3,612,595.47	44,663,011.67	18,925,442.67	17,491,585.97	25,737,569.00
011 BIENESTAR SOCIAL, DEPORTIVO Y CULTURA A LA COMUNIDAD	3,865,479.90	1,273.34	3,866,753.24	583,253.15	580,891.15	3,283,500.09
011 01 OPTIMIZAR LOS PROCESOS DE MEJORA REGULATORIA PARA LA OBTENCION Y RENOVACION DE LA LICENCIA DE FUNCIONAMIENTO.	3,865,479.90	1,273.34	3,866,753.24	583,253.15	580,891.15	3,283,500.09
012 DESARROLLO ECONOMICO	9,840,484.80	3,502,379.63	13,342,864.43	6,840,285.94	6,751,514.66	6,502,578.49
012 01 LOS CIUDADANOS MENOS FAVORECIDOS, EN REZAGO, POBREZA Y GRUPOS VULNERABLES DISMINUYEN SU VULNERABILIDAD CON SERVICIOS Y APOYOS INSTITUCIONALES	9,840,484.80	3,502,379.63	13,342,864.43	6,840,285.94	6,751,514.66	6,502,578.49
013 DESARROLLO TURISTICO	5,717,968.32	496,691.35	6,214,659.67	3,129,685.03	2,880,560.15	3,084,974.64
013 01 TODOS MERECEMOS ESTAR BIEN	5,717,968.32	496,691.35	6,214,659.67	3,129,685.03	2,880,560.15	3,084,974.64
015 EQUIDAD DE GENERO E INCLUSIÓN SOCIAL	30,424,081.70	0.00	30,424,081.70	13,125,000.00	13,125,000.00	17,299,081.70

"BAJO PROTESTA DE DECIR VERDAD DECLARAMOS QUE LOS ESTADOS FINANCIEROS Y SUS NOTAS, SON RAZONABLEMENTE CORRECTOS Y SON RESPONSABILIDAD DEL EMISOR"

Fecha: 29/04/2024 04:10:17 p. m.

MUNICIPIO DE BAHIA DE BANDERAS N. COAHUILA
Sistema Integral de Contabilidad Gubernamental
ESTADO ANALITICO DEL EJERCICIO DEL PRESUPUESTO DE EGRESOS
Programa Presupuestario

DEL 1 DE ENERO AL 31 DE MARZO DE 2024

Análisis por: Programa Presupuestario

Clave Presupuestaria Descripción Prog-Prop-TProy-NProyTAct-NAct Concepto	Egresos					Subejercicio Ene-Mar (6=3-4)
	Aprobado Ene-Mar (1)	Ampliaciones / (Reducciones) Ene-Mar (2)	Modificado Ene-Mar (3=1+2)	Devengado Ene-Mar (4)	Pagado Ene-Mar (5)	
015 01 LA CIUDADANIA RECIBE ATENCION PUNTUAL Y OPORTUNA EN LAS SOLICITUDES INTERPUESTAS EN MATERIA DE TRANSPARENCIA Y ACCESO A LA INFORMACION	30,424,081.70	0.00	30,424,081.70	13,125,000.00	13,125,000.00	17,299,081.70
016 PROGRAMA DE ATENCIÓN A GRUPOS VULNERABLES	2,783,233.95	-646,676.77	2,136,557.18	1,440,830.16	1,440,830.16	695,727.02
016 01 LOS SERVIDORES PUBLICOS MUNICIPALES CUENTAN TIC'S QUE MEJORAN LA OPERACION Y DISTRIBUCION DE LA INFORMACION BRINDADA A LA CIUDADANIA Y LA PRESTACION DE SERVICIOS ELECTRONICOS.	2,783,233.95	-646,676.77	2,136,557.18	1,440,830.16	1,440,830.16	695,727.02
018 TRANSPARENCIA Y RENDICION DE CUENTAS	6,552,844.08	419,733.78	6,972,577.86	3,071,952.96	2,975,280.24	3,900,624.90
018 01 LOS INGRESOS PROPIOS MUNICIPALES INCREMENTAN SU ESTRUCTURA PORCENTUAL CON RESPECTO AL TOTAL DE LOS INGRESOS MUNICIPALES.	6,552,844.08	419,733.78	6,972,577.86	3,071,952.96	2,975,280.24	3,900,624.90
019 COMBATE A LA CORRUPCION	11,415,763.28	18,430.38	11,434,193.66	3,237,789.57	3,237,789.57	8,196,404.09
019 01 LAS FINANZAS MUNICIPALES CUMPLEN EL COMPROMISO DEL REZAGO DE OBLIGACIONES FINANCIERAS	11,415,763.28	18,430.38	11,434,193.66	3,237,789.57	3,237,789.57	8,196,404.09
020 MODERNIZACION Y MEJORA ADMINISTRATIVA	68,110,448.25	651,079.64	68,761,527.89	27,442,239.17	26,011,054.76	41,319,288.72
020 01 EL PROYECTO PBR PRESENTA LOS INDICADORES ESTRATEGICOS Y DE GESTION PARA SU REVISION Y REDIRECCION.	68,110,448.25	651,079.64	68,761,527.89	27,442,239.17	26,011,054.76	41,319,288.72
021 ORDENAMIENTO METROPOLITANO	7,641,620.47	0.00	7,641,620.47	4,311,859.00	4,311,859.00	3,329,761.47
021 01 ORDENAMIENTO METROPOLITANO	7,641,620.47	0.00	7,641,620.47	4,311,859.00	4,311,859.00	3,329,761.47
024 AUTONOMIA FINANCIERA	77,969,225.78	58,508,972.01	136,478,197.79	41,754,513.71	41,738,684.51	94,723,684.08
024 01 AUTONOMIA FINANCIERA	77,969,225.78	58,508,972.01	136,478,197.79	41,754,513.71	41,738,684.51	94,723,684.08
TOTAL DEL GASTO:	685,442,874.01	350,460,422.36	1,035,903,296.37	324,113,493.01	299,011,560.57	711,789,803.35

PRESIDENTE

C. LIA SARAI CASTRO DIAZ DE LEON

ENC. DEL DESPACHO DE TESORERIA

L.C.P. JOSE JUAN GABRIEL SALCEDO ANGULO

"BAJO PROTESTA DE DECIR VERDAD DECLARAMOS QUE LOS ESTADOS FINANCIEROS Y SUS NOTAS, SON RAZONABLEMENTE CORRECTOS Y SON REPOSABILIDAD DEL EMISOR"

Fecha: 29/04/2024 04:10:17 p. m.

- **Indicadores de Postura Fiscal**



**Hagamos
la mejor
historia**

MUNICIPIO DE BAHIA DE BANDERAS NAYARIT

Sistema Integral de Contabilidad Gubernamental

INDICADORES DE POSTURA FISCAL

DEL 1 DE ENERO AL 31 DE MARZO DE 2024

(Cifras en Pesos)

Concepto	Estimado/Aprobado	Devengado	Recaudado/Pagado
I. Ingresos Presupuestarios			
1. Ingresos del Gobierno de la Entidad Federativa			
2. Ingresos del Sector Paraestatal	685,442,873.81	555,562,629.88	555,562,629.88
II. Egresos Presupuestarios			
3. Egresos del Gobierno de la Entidad Federativa			
4. Egresos del Sector Paraestatal	685,442,874.01	324,113,493.02	299,011,560.57
III. Balance Presupuestario(Superávit o Déficit)(III = I - II)	-0.20	231,449,136.86	256,551,069.31

Concepto	Estimado/Aprobado	Devengado	Recaudado/Pagado
III. Balance Presupuestario(Superávit o Déficit)	-0.20	231,449,136.86	256,551,069.31
IV. Intereses, Comisiones y Gastos de la Deuda	10,643,173.73	5,727,336.32	5,727,336.32
V. Balance Primario(Superávit o Déficit)(V = III + IV)	-10,643,173.93	225,721,800.54	250,823,732.99

Concepto	Estimado/Aprobado	Devengado	Recaudado/Pagado
A. Financiamiento	60,000,000.00	0.00	0.00
B. Amortización de la Deuda	31,930,248.99	1,630,429.01	1,630,429.01
C. Financiamiento Neto	28,069,751.01	-1,630,429.01	-1,630,429.01

- **Anexos**



**Hagamos
la mejor
historia**

MUNICIPIO DE BAHIA DE BANDERAS NAYARIT

Sistema Integral de Contabilidad Gubernamental

BALANZA DE COMPROBACION

DEL 1 DE ENERO AL 31 DE MARZO DE 2024

Descripción	Saldo Anterior		Movimientos		Saldo Actual	
	Debe	Haber	Debe	Haber	Debe	Haber
ACTIVO						
ACTIVO CIRCULANTE	739,406,060.81	0.00	1,068,938,578.95	888,417,924.27	919,926,715.49	0.00
EFFECTIVO Y EQUIVALENTES	691,725,000.24	0.00	978,153,147.55	846,483,015.56	823,395,132.23	0.00
EFFECTIVO	8,000.00	0.00	0.00	0.00	8,000.00	0.00
BANCOS/TESORERIA	682,355,002.86	0.00	895,433,202.99	766,006,012.27	811,782,193.58	0.00
DEPOSITOS DE FONDOS DE TERCEROS EN GARANTIA Y/O ADMINISTRACION	9,361,997.38	0.00	82,719,944.56	80,477,003.29	11,604,938.65	0.00
DERECHOS A RECIBIR EFFECTIVO O EQUIVALENTES	30,587,331.75	0.00	88,426,833.46	37,888,226.20	81,125,939.01	0.00
CUENTAS POR COBRAR A CORTO PLAZO	705,838.11	0.00	4,144.94	1,775.08	708,207.97	0.00
DEUDORES DIVERSOS POR COBRAR A CORTO PLAZO	19,312,376.44	0.00	59,807,528.70	10,180,552.01	68,939,353.13	0.00
DEUDORES POR ANTICIPOS DE LA TESORERIA A CORTO PLAZO	330,361.16	0.00	1,995,945.87	1,086,685.16	1,239,621.87	0.00
OTROS DERECHOS A RECIBIR EFFECTIVO O EQUIVALENTES A CORTO PLAZO	10,238,756.04	0.00	26,619,213.95	26,619,213.95	10,238,756.04	0.00
DERECHOS A RECIBIR BIENES O SERVICIOS	17,093,728.82	0.00	2,358,597.94	4,046,682.51	15,405,644.25	0.00
ANTICIPO A PROVEEDORES POR ADQUISICIÓN DE BIENES Y PRESTACIÓN DE SERVICIOS A CORTO PLAZO	7,295,588.10	0.00	0.00	0.00	7,295,588.10	0.00
ANTICIPO A CONTRATISTAS POR OBRAS PÚBLICAS A CORTO PLAZO	9,798,140.72	0.00	2,358,597.94	4,046,682.51	8,110,056.15	0.00
ACTIVO NO CIRCULANTE	2,091,883,908.32	0.00	47,618,036.15	2,439,573.35	2,137,062,371.12	0.00
BIENES INMUEBLES, INFRAESTRUCTURA Y	1,724,242,573.84	0.00	44,506,699.21	2,358,597.94	1,766,390,675.11	0.00

MUNICIPIO DE BAHIA DE BANDERAS NAYARIT

Sistema Integral de Contabilidad Gubernamental

BALANZA DE COMPROBACION

DEL 1 DE ENERO AL 31 DE MARZO DE 2024

Descripción	Saldo Anterior		Movimientos		Saldo Actual	
	Debe	Haber	Debe	Haber	Debe	Haber
CONSTRUCCIONES EN PROCESO						
TERRENOS	730,696,465.19	0.00	0.00	0.00	730,696,465.19	0.00
CONSTRUCCIONES EN PROCESO EN BIENES DE DOMINIO PÚBLICO	972,523,164.20	0.00	44,506,699.21	2,358,597.94	1,014,671,265.47	0.00
CONSTRUCCIONES EN PROCESO EN BIENES PROPIOS	16,822,944.45	0.00	0.00	0.00	16,822,944.45	0.00
OTROS BIENES INMUEBLES	4,200,000.00	0.00	0.00	0.00	4,200,000.00	0.00
BIENES MUEBLES	356,884,513.66	0.00	441,475.12	80,975.41	357,245,013.37	0.00
MOBILIARIO Y EQUIPO DE ADMINISTRACIÓN	64,876,287.51	0.00	439,940.12	80,975.41	65,235,252.22	0.00
MOBILIARIO Y EQUIPO EDUCACIONAL Y RECREATIVO	6,699,245.40	0.00	0.00	0.00	6,699,245.40	0.00
EQUIPO E INSTRUMENTAL MÉDICO Y DE LABORATORIO	254,874.19	0.00	0.00	0.00	254,874.19	0.00
VEHICULOS Y EQUIPO DE TRANSPORTE	196,155,346.22	0.00	0.00	0.00	196,155,346.22	0.00
EQUIPO DE DEFENSA Y SEGURIDAD	18,508,363.69	0.00	0.00	0.00	18,508,363.69	0.00
MAQUINARIA, OTROS EQUIPOS Y HERRAMIENTAS	69,612,870.49	0.00	1,535.00	0.00	69,614,405.49	0.00
COLECCIONES, OBRAS DE ARTE Y OBJETOS VALIOSOS	355,836.16	0.00	0.00	0.00	355,836.16	0.00
ACTIVOS BIOLÓGICOS	421,690.00	0.00	0.00	0.00	421,690.00	0.00
ACTIVOS INTANGIBLES	10,756,820.82	0.00	0.00	0.00	10,756,820.82	0.00
SOFTWARE	8,807,235.83	0.00	0.00	0.00	8,807,235.83	0.00
LICENCIAS	1,949,584.99	0.00	0.00	0.00	1,949,584.99	0.00
ACTIVOS DIFERIDOS	0.00	0.00	2,669,861.82	0.00	2,669,861.82	0.00
ESTUDIOS, FORMULACION Y EVALUACION DE PROYECTOS	0.00	0.00	2,669,861.82	0.00	2,669,861.82	0.00
PASIVO						
PASIVO CIRCULANTE	0.00	492,560,226.46	452,379,803.92	415,183,593.59	0.00	455,364,016.13

MUNICIPIO DE BAHIA DE BANDERAS NAYARIT

Sistema Integral de Contabilidad Gubernamental

BALANZA DE COMPROBACION DEL 1 DE ENERO AL 31 DE MARZO DE 2024

Descripción	Saldo Anterior		Movimientos		Saldo Actual	
	Debe	Haber	Debe	Haber	Debe	Haber
CUENTAS POR PAGAR A CORTO PLAZO	0.00	415,317,917.48	359,147,993.66	301,505,293.76	0.00	357,675,217.58
SERVICIOS PERSONALES POR PAGAR A CORTO PLAZO	0.00	23,633,850.13	13,960,731.57	11,001,714.66	0.00	20,674,833.22
PROVEEDORES POR PAGAR A CORTO PLAZO	0.00	190,900,978.84	154,013,728.62	86,366,647.47	0.00	123,253,897.69
CONTRATISTAS POR OBRAS PÚBLICAS POR PAGAR A CORTO PLAZO	0.00	57,296,395.71	31,653,669.54	43,238,952.10	0.00	68,881,678.27
TRANSFERENCIAS OTORGADAS POR PAGAR A CORTO PLAZO	0.00	7,498,896.00	35,926,798.16	29,629,332.16	0.00	1,201,430.00
RETENCIONES Y CONTRIBUCIONES POR PAGAR A CORTO PLAZO	0.00	69,354,624.45	119,490,506.06	129,201,886.18	0.00	79,066,004.57
DEVOLUCIONES DE LA LEY DE INGRESOS POR PAGAR A CORTO PLAZO	0.00	17,917,591.65	2,847,905.44	2,026,124.46	0.00	17,095,810.67
OTRAS CUENTAS POR PAGAR A CORTO PLAZO	0.00	48,715,580.70	1,254,654.27	40,636.73	0.00	47,501,563.16
DOCUMENTOS POR PAGAR A CORTO PLAZO	0.00	503,493.55	0.00	0.00	0.00	503,493.55
OTROS DOCUMENTOS POR PAGAR A CORTO PLAZO	0.00	503,493.55	0.00	0.00	0.00	503,493.55
PORCIÓN A CORTO PLAZO DE LA DEUDA PÚBLICA A LARGO PLAZO	0.00	0.03	1,630,429.01	10,211,443.00	0.00	8,581,014.02
PORCIÓN A CORTO PLAZO DE LA DEUDA PÚBLICA INTERNA	0.00	0.03	1,630,429.01	10,211,443.00	0.00	8,581,014.02
PROVISIONES A CORTO PLAZO	0.00	2,658.24	451,685.81	451,685.81	0.00	2,658.24
PROVISIÓN PARA DEMANDAS Y JUICIOS A CORTO PLAZO	0.00	2,658.24	451,685.81	451,685.81	0.00	2,658.24
OTROS PASIVOS A CORTO PLAZO	0.00	76,736,157.16	91,149,695.44	103,015,171.02	0.00	88,601,632.74
INGRESOS POR CLASIFICAR	0.00	76,736,157.16	91,149,695.44	103,015,171.02	0.00	88,601,632.74

MUNICIPIO DE BAHIA DE BANDERAS NAYARIT

Sistema Integral de Contabilidad Gubernamental

BALANZA DE COMPROBACION

DEL 1 DE ENERO AL 31 DE MARZO DE 2024

Descripción	Saldo Anterior		Movimientos		Saldo Actual	
	Debe	Haber	Debe	Haber	Debe	Haber
PASIVO NO CIRCULANTE	0.00	160,075,247.00	10,211,443.00	0.00	0.00	149,863,804.00
DEUDA PÚBLICA A LARGO PLAZO	0.00	159,775,247.00	10,211,443.00	0.00	0.00	149,563,804.00
PRÉSTAMOS DE LA DEUDA PÚBLICA INTERNA POR PAGAR A LARGO PLAZO	0.00	159,775,247.00	10,211,443.00	0.00	0.00	149,563,804.00
PROVISIONES A LARGO PLAZO	0.00	300,000.00	0.00	0.00	0.00	300,000.00
PROVISIÓN PARA DEMANDAS Y JUICIOS A LARGO PLAZO	0.00	300,000.00	0.00	0.00	0.00	300,000.00
HACIENDA PÚBLICA/ PATRIMONIO						
HACIENDA PÚBLICA/ PATRIMONIO CONTRIBUIDO	0.00	850,947,571.99	0.00	0.00	0.00	850,947,571.99
DONACIONES DE CAPITAL TERRENOS	0.00	789,486,770.82	0.00	0.00	0.00	789,486,770.82
ACTUALIZACIÓN DE LA HACIENDA PÚBLICA/ PATRIMONIO	0.00	61,460,801.17	0.00	0.00	0.00	61,460,801.17
PATRIMONIO BAJA DE BIENES MUEBLES	0.00	67,983,356.07	0.00	0.00	0.00	67,983,356.07
	6,522,554.90	0.00	0.00	0.00	6,522,554.90	0.00
HACIENDA PÚBLICA/ PATRIMONIO GENERADO	0.00	1,327,706,923.68	325,083,543.38	321,620,370.09	0.00	1,324,243,750.39
RESULTADOS DEL EJERCICIO (AHORRO/ DESAHORRO)	0.00	319,636,350.87	319,636,350.87	0.00	0.00	0.00
RESULTADOS DE EJERCICIOS ANTERIORES	0.00	998,441,303.21	5,447,192.51	321,620,370.09	0.00	1,314,614,480.79
RESULTADOS DE EJERCICIOS ANTERIORES AL ...	0.00	161,027.77	0.00	0.00	0.00	161,027.77
RESULTADO DE EJERCICIOS POSTERIORES AL ...	0.00	998,280,275.44	5,447,192.51	321,620,370.09	0.00	1,314,453,453.02
RECTIFICACIONES DE RESULTADOS DE EJERCICIOS ANTERIORES	0.00	9,629,269.60	0.00	0.00	0.00	9,629,269.60
CAMBIOS EN POLÍTICAS CONTABLES	0.00	12,250,557.29	0.00	0.00	0.00	12,250,557.29

MUNICIPIO DE BAHIA DE BANDERAS NAYARIT

Sistema Integral de Contabilidad Gubernamental

BALANZA DE COMPROBACION

DEL 1 DE ENERO AL 31 DE MARZO DE 2024

Descripción	Saldo Anterior		Movimientos		Saldo Actual	
	Debe	Haber	Debe	Haber	Debe	Haber
CAMBIOS POR ERRORES CONTABLES	2,621,287.69	0.00	0.00	0.00	2,621,287.69	0.00
INGRESOS Y OTROS BENEFICIOS						
INGRESOS DE GESTIÓN	0.00	0.00	473,511.05	416,480,442.25	0.00	416,006,931.20
IMPUESTOS	0.00	0.00	0.00	304,076,166.02	0.00	304,076,166.02
IMPUESTOS SOBRE EL PATRIMONIO	0.00	0.00	0.00	301,777,034.01	0.00	301,777,034.01
ACCESORIOS DE IMPUESTOS	0.00	0.00	0.00	2,299,132.01	0.00	2,299,132.01
CONTRIBUCIONES DE MEJORAS	0.00	0.00	0.00	4,755,856.02	0.00	4,755,856.02
CONTRIBUCIÓN DE MEJORAS POR OBRAS PÚBLICAS	0.00	0.00	0.00	4,755,856.02	0.00	4,755,856.02
DERECHOS	0.00	0.00	49,072.31	55,544,615.50	0.00	55,495,543.19
DERECHOS POR PRESTACIÓN DE SERVICIOS	0.00	0.00	49,072.31	55,097,810.93	0.00	55,048,738.62
OTROS DERECHOS	0.00	0.00	0.00	446,804.57	0.00	446,804.57
PRODUCTOS DE TIPO CORRIENTE	0.00	0.00	0.00	2,923,485.67	0.00	2,923,485.67
OTROS PRODUCTOS QUE GENERAN INGRESOS CORRIENTES	0.00	0.00	0.00	2,923,485.67	0.00	2,923,485.67
APROVECHAMIENTOS DE TIPO CORRIENTE	0.00	0.00	424,438.74	49,180,319.04	0.00	48,755,880.30
MULTAS	0.00	0.00	0.00	756,307.35	0.00	756,307.35
REINTEGROS	0.00	0.00	424,438.74	2,242,111.80	0.00	1,817,673.06
APROVECHAMIENTOS POR APORTACIONES Y COOPERACIONES	0.00	0.00	0.00	37,530,630.95	0.00	37,530,630.95
OTROS APROVECHAMIENTOS	0.00	0.00	0.00	8,651,268.94	0.00	8,651,268.94
PARTICIPACIONES, APORTACIONES, TRANSFERENCIAS, ASIGNACIONES, SUBSIDIOS Y OTRAS AYUDAS	0.00	0.00	0.00	138,594,670.37	0.00	138,594,670.37
PARTICIPACIONES Y	0.00	0.00	0.00	138,594,670.37	0.00	138,594,670.37

MUNICIPIO DE BAHIA DE BANDERAS NAYARIT

Sistema Integral de Contabilidad Gubernamental

BALANZA DE COMPROBACION

DEL 1 DE ENERO AL 31 DE MARZO DE 2024

Descripción	Saldo Anterior		Movimientos		Saldo Actual	
	Debe	Haber	Debe	Haber	Debe	Haber
APORTACIONES						
PARTICIPACIONES	0.00	0.00	0.00	83,131,002.19	0.00	83,131,002.19
APORTACIONES	0.00	0.00	0.00	52,558,150.44	0.00	52,558,150.44
CONVENIOS	0.00	0.00	0.00	2,905,517.74	0.00	2,905,517.74
OTROS INGRESOS Y BENEFICIOS	0.00	0.00	0.00	961,028.31	0.00	961,028.31
OTROS INGRESOS Y BENEFICIOS VARIOS	0.00	0.00	0.00	961,028.31	0.00	961,028.31
OTROS INGRESOS Y BENEFICIOS VARIOS	0.00	0.00	0.00	961,028.31	0.00	961,028.31
GASTOS Y OTRAS PÉRDIDAS						
GASTOS DE FUNCIONAMIENTO	0.00	0.00	217,668,327.36	4,842,993.93	212,825,333.43	0.00
SERVICIOS PERSONALES	0.00	0.00	110,951,649.53	21,370.53	110,930,279.00	0.00
REMUNERACIONES AL PERSONAL DE CARÁCTER PERMANENTE	0.00	0.00	59,526,865.25	8,870.53	59,517,994.72	0.00
REMUNERACIONES ADICIONALES Y ESPECIALES	0.00	0.00	33,817,155.61	12,500.00	33,804,655.61	0.00
SEGURIDAD SOCIAL	0.00	0.00	9,806,263.04	0.00	9,806,263.04	0.00
OTRAS PRESTACIONES SOCIALES Y ECONOMICAS	0.00	0.00	7,801,365.63	0.00	7,801,365.63	0.00
MATERIALES Y SUMINISTROS	0.00	0.00	19,079,278.74	201,091.34	18,878,187.40	0.00
MATERIALES DE ADMINISTRACION, EMISION DE DOCUMENTOS Y ARTICULOS OFICIALES	0.00	0.00	782,080.23	96,240.99	685,839.24	0.00
ALIMENTOS Y UTENSILIOS	0.00	0.00	208,090.12	0.00	208,090.12	0.00
MATERIALES Y ARTICULOS DE CONSTRUCCION Y DE REPARACION	0.00	0.00	532,241.10	0.00	532,241.10	0.00
PRODUCTOS QUIMICOS, FARMACEUTICOS Y DE LABORATORIO	0.00	0.00	147,365.73	1,425.00	145,940.73	0.00
COMBUSTIBLES,	0.00	0.00	16,935,447.11	100,000.00	16,835,447.11	0.00

MUNICIPIO DE BAHIA DE BANDERAS NAYARIT

Sistema Integral de Contabilidad Gubernamental

BALANZA DE COMPROBACION

DEL 1 DE ENERO AL 31 DE MARZO DE 2024

Descripción	Saldo Anterior		Movimientos		Saldo Actual	
	Debe	Haber	Debe	Haber	Debe	Haber
LUBRICANTES Y ADITIVOS						
VESTUARIO, BLANCOS, PRENDAS DE PROTECCION Y ARTICULOS DEPORTIVOS	0.00	0.00	10,075.10	0.00	10,075.10	0.00
HERRAMIENTAS, REFACCIONES Y ACCESORIOS MENORES	0.00	0.00	463,979.35	3,425.35	460,554.00	0.00
SERVICIOS GENERALES	0.00	0.00	87,637,399.09	4,620,532.06	83,016,867.03	0.00
SERVICIOS BÁSICOS	0.00	0.00	3,318,030.30	55,860.21	3,262,170.09	0.00
SERVICIOS DE ARRENDAMIENTO	0.00	0.00	27,425,369.12	4,240,991.16	23,184,377.96	0.00
SERVICIOS PROFESIONALES, CIENTÍFICOS Y TÉCNICOS Y OTROS SERVICIOS	0.00	0.00	7,838,296.03	78,174.00	7,760,122.03	0.00
SERVICIOS FINANCIEROS, BANCARIOS Y COMERCIALES	0.00	0.00	1,747,806.16	26,790.49	1,721,015.67	0.00
SERVICIOS DE INSTALACION, REPARACION, MANTENIMIENTO Y CONSERVACION	0.00	0.00	10,889,885.70	99,073.70	10,790,812.00	0.00
SERVICIOS DE COMUNICACION SOCIAL Y PUBLICIDAD	0.00	0.00	1,241,316.00	33,524.00	1,207,792.00	0.00
SERVICIOS DE TRASLADO Y VIATICOS	0.00	0.00	142,397.38	0.00	142,397.38	0.00
SERVICIOS OFICIALES	0.00	0.00	8,010,599.26	86,062.50	7,924,536.76	0.00
OTROS SERVICIOS GENERALES	0.00	0.00	27,023,699.14	56.00	27,023,643.14	0.00
TRANSFERENCIAS, ASIGNACIONES, SUBSIDIOS Y OTRAS AYUDAS	0.00	0.00	60,636,879.03	196,863.00	60,440,016.03	0.00
TRANSFERENCIAS INTERNAS Y ASIGNACIONES AL SECTOR PÚBLICO	0.00	0.00	18,877,689.16	0.00	18,877,689.16	0.00
ASIGNACIONES AL	0.00	0.00	18,877,689.16	0.00	18,877,689.16	0.00

MUNICIPIO DE BAHIA DE BANDERAS NAYARIT

Sistema Integral de Contabilidad Gubernamental

BALANZA DE COMPROBACION DEL 1 DE ENERO AL 31 DE MARZO DE 2024

Descripción	Saldo Anterior		Movimientos		Saldo Actual	
	Debe	Haber	Debe	Haber	Debe	Haber
SECTOR PÚBLICO						
SUBSIDIOS Y SUBVENCIONES	0.00	0.00	26,619,213.95	0.00	26,619,213.95	0.00
SUBSIDIOS	0.00	0.00	26,619,213.95	0.00	26,619,213.95	0.00
AYUDAS SOCIALES	0.00	0.00	9,238,304.99	196,863.00	9,041,441.99	0.00
AYUDAS SOCIALES A PERSONAS	0.00	0.00	9,230,304.99	188,863.00	9,041,441.99	0.00
BECAS	0.00	0.00	8,000.00	8,000.00	0.00	0.00
PENSIONES Y JUBILACIONES	0.00	0.00	5,901,670.93	0.00	5,901,670.93	0.00
PENSIONES	0.00	0.00	2,500,093.54	0.00	2,500,093.54	0.00
JUBILACIONES	0.00	0.00	3,401,577.39	0.00	3,401,577.39	0.00
INTERESES, COMISIONES Y OTROS GASTOS DE LA DEUDA PÚBLICA	0.00	0.00	5,727,336.32	0.00	5,727,336.32	0.00
INTERESES DE LA DEUDA PÚBLICA	0.00	0.00	5,727,336.32	0.00	5,727,336.32	0.00
INTERESES DE LA DEUDA PÚBLICA INTERNA	0.00	0.00	5,727,336.32	0.00	5,727,336.32	0.00
CUENTAS DE CIERRE CONTABLE						
CUENTAS DE ORDEN CONTABLES						
CUENTAS DE ORDEN PRESUPUESTARIAS						
LEY DE INGRESOS	0.00	0.00	2,682,681,495.00	2,682,681,495.00	0.00	0.00
LEY DE INGRESOS ESTIMADA	0.00	0.00	1,449,873,053.37	0.00	1,449,873,053.37	0.00
IMPUESTOS (ESTIMADO)	0.00	0.00	650,281,905.09	0.00	650,281,905.09	0.00
CONTRIBUCIONES DE MEJORAS (ESTIMADO)	0.00	0.00	22,743,156.37	0.00	22,743,156.37	0.00
DERECHOS (ESTIMADO)	0.00	0.00	235,407,468.29	0.00	235,407,468.29	0.00
PRODUCTOS (ESTIMADO)	0.00	0.00	3,782,424.34	0.00	3,782,424.34	0.00
APROVECHAMIENTOS (ESTIMADO)	0.00	0.00	27,151,965.44	0.00	27,151,965.44	0.00
PARTICIPACIONES Y APORTACIONES. (ESTIMADO)	0.00	0.00	447,501,733.84	0.00	447,501,733.84	0.00

MUNICIPIO DE BAHIA DE BANDERAS NAYARIT
Sistema Integral de Contabilidad Gubernamental
BALANZA DE COMPROBACION
DEL 1 DE ENERO AL 31 DE MARZO DE 2024

Descripción	Saldo Anterior		Movimientos		Saldo Actual	
	Debe	Haber	Debe	Haber	Debe	Haber
TRANSFERENCIAS, ASIGNACIONES, SUBSIDIOS Y OTRAS AYUDAS (ESTIMADO)	0.00	0.00	3,004,400.00	0.00	3,004,400.00	0.00
INGRESOS DERIVADOS DE FINANCIAMIENTOS (ESTIMADO)	0.00	0.00	60,000,000.00	0.00	60,000,000.00	0.00
LEY DE INGRESOS POR EJECUTAR	0.00	0.00	598,596,140.93	1,527,575,702.09	0.00	928,979,561.16
IMPUESTOS (POR EJECUTAR)	0.00	0.00	306,636,166.02	652,841,905.09	0.00	346,205,739.07
CONTRIBUCIONES DE MEJORAS (POR EJECUTAR)	0.00	0.00	4,755,856.02	22,743,156.37	0.00	17,987,300.35
DERECHOS (POR EJECUTAR)	0.00	0.00	55,544,615.50	235,456,540.60	0.00	179,911,925.10
PRODUCTOS (POR EJECUTAR)	0.00	0.00	2,923,485.67	3,782,424.34	0.00	858,938.67
APROVECHAMIENTOS (POR EJECUTAR)	0.00	0.00	49,180,319.04	27,576,404.18	21,603,914.86	0.00
PARTICIPACIONES Y APORTACIONES. (POR EJECUTAR)	0.00	0.00	178,594,670.37	522,170,871.51	0.00	343,576,201.14
TRANSFERENCIAS, ASIGNACIONES, SUBSIDIOS Y OTRAS AYUDAS (POR EJECUTAR)	0.00	0.00	961,028.31	3,004,400.00	0.00	2,043,371.69
INGRESOS DERIVADOS DE FINANCIAMIENTOS (POR EJECUTAR)	0.00	0.00	0.00	60,000,000.00	0.00	60,000,000.00
MODIFICACIONES A LA LEY DE INGRESOS ESTIMADA	0.00	0.00	77,229,137.67	42,560,000.00	34,669,137.67	0.00
IMPUESTOS (MODIFICADO)	0.00	0.00	2,560,000.00	2,560,000.00	0.00	0.00
PARTICIPACIONES Y APORTACIONES. (MODIFICADO)	0.00	0.00	74,669,137.67	40,000,000.00	34,669,137.67	0.00
LEY DE INGRESOS DEVENGADA	0.00	0.00	556,509,651.98	556,509,651.98	0.00	0.00
IMPUESTOS (DEVENGADO)	0.00	0.00	304,076,166.02	304,076,166.02	0.00	0.00

MUNICIPIO DE BAHIA DE BANDERAS NAYARIT

Sistema Integral de Contabilidad Gubernamental

BALANZA DE COMPROBACION

DEL 1 DE ENERO AL 31 DE MARZO DE 2024

Descripción	Saldo Anterior		Movimientos		Saldo Actual	
	Debe	Haber	Debe	Haber	Debe	Haber
CONTRIBUCIONES DE MEJORAS (DEVENGADO)	0.00	0.00	4,755,856.02	4,755,856.02	0.00	0.00
DERECHOS (DEVENGADO)	0.00	0.00	55,593,687.81	55,593,687.81	0.00	0.00
PRODUCTOS (DEVENGADO)	0.00	0.00	2,923,485.67	2,923,485.67	0.00	0.00
APROVECHAMIENTOS (DEVENGADO)	0.00	0.00	49,604,757.78	49,604,757.78	0.00	0.00
PARTICIPACIONES Y APORTACIONES. (DEVENGADO)	0.00	0.00	138,594,670.37	138,594,670.37	0.00	0.00
TRANSFERENCIAS, ASIGNACIONES, SUBSIDIOS Y OTRAS AYUDAS (DEVENGADO)	0.00	0.00	961,028.31	961,028.31	0.00	0.00
LEY DE INGRESOS RECAUDADA	0.00	0.00	473,511.05	556,036,140.93	0.00	555,562,629.88
IMPUESTOS (RECAUDADO)	0.00	0.00	0.00	304,076,166.02	0.00	304,076,166.02
CONTRIBUCIONES DE MEJORAS (RECAUDADO)	0.00	0.00	0.00	4,755,856.02	0.00	4,755,856.02
DERECHOS (RECAUDADO)	0.00	0.00	49,072.31	55,544,615.50	0.00	55,495,543.19
PRODUCTOS (RECAUDADO)	0.00	0.00	0.00	2,923,485.67	0.00	2,923,485.67
APROVECHAMIENTOS (RECAUDADO)	0.00	0.00	424,438.74	49,180,319.04	0.00	48,755,880.30
PARTICIPACIONES Y APORTACIONES. (RECAUDADO)	0.00	0.00	0.00	138,594,670.37	0.00	138,594,670.37
TRANSFERENCIAS, ASIGNACIONES, SUBSIDIOS Y OTRAS AYUDAS (RECAUDADO)	0.00	0.00	0.00	961,028.31	0.00	961,028.31
PRESUPUESTO DE EGRESOS	0.00	0.00	3,478,140,845.87	3,478,140,845.87	0.00	0.00
PRESUPUESTO DE EGRESOS APROBADO	0.00	0.00	0.00	1,449,873,053.37	0.00	1,449,873,053.37
SERVICIOS PERSONALES (APROBADO)	0.00	0.00	0.00	478,926,961.37	0.00	478,926,961.37
MATERIALES Y SUMINISTROS (APROBADO)	0.00	0.00	0.00	145,859,864.51	0.00	145,859,864.51
SERVICIOS GENERALES (APROBADO)	0.00	0.00	0.00	365,597,644.16	0.00	365,597,644.16

MUNICIPIO DE BAHIA DE BANDERAS NAYARIT
Sistema Integral de Contabilidad Gubernamental
BALANZA DE COMPROBACION
DEL 1 DE ENERO AL 31 DE MARZO DE 2024

Descripción	Saldo Anterior		Movimientos		Saldo Actual	
	Debe	Haber	Debe	Haber	Debe	Haber
TRANSFERENCIAS, ASIGNACIONES, SUBSIDIOS Y OTRAS AYUDAS (APROBADO)	0.00	0.00	0.00	208,574,038.68	0.00	208,574,038.68
BIENES MUEBLES, INMUEBLES E INTANGIBLES (APROBADO)	0.00	0.00	0.00	35,851,598.42	0.00	35,851,598.42
INVERSION PUBLICA (APROBADO)	0.00	0.00	0.00	121,189,930.61	0.00	121,189,930.61
DEUDA PUBLICA (APROBADO)	0.00	0.00	0.00	93,873,015.62	0.00	93,873,015.62
PRESUPUESTO DE EGRESOS POR EJERCER	0.00	0.00	1,943,626,169.96	551,470,555.90	1,392,155,614.06	0.00
SERVICIOS PERSONALES (POR EJERCER)	0.00	0.00	496,866,094.02	128,869,411.65	367,996,682.37	0.00
MATERIALES Y SUMINISTROS (POR EJERCER)	0.00	0.00	159,823,303.23	19,546,626.12	140,276,677.11	0.00
SERVICIOS GENERALES (POR EJERCER)	0.00	0.00	417,525,495.48	117,225,253.39	300,300,242.09	0.00
TRANSFERENCIAS, ASIGNACIONES, SUBSIDIOS Y OTRAS AYUDAS (POR EJERCER)	0.00	0.00	227,891,420.09	79,757,397.44	148,134,022.65	0.00
BIENES MUEBLES, INMUEBLES E INTANGIBLES (POR EJERCER)	0.00	0.00	77,869,086.89	501,666.57	77,367,420.32	0.00
INVERSION PUBLICA (POR EJERCER)	0.00	0.00	411,321,028.30	172,212,435.40	239,108,592.90	0.00
DEUDA PUBLICA (POR EJERCER)	0.00	0.00	152,329,741.95	33,357,765.33	118,971,976.62	0.00
MODIFICACIONES AL PRESUPUESTO DE EGRESOS APROBADO	0.00	0.00	179,346,794.98	488,496,449.25	0.00	309,149,654.27
SERVICIOS PERSONALES (MODIFICADO)	0.00	0.00	17,917,762.12	17,917,762.12	0.00	0.00
MATERIALES Y SUMINISTROS (MODIFICADO)	0.00	0.00	441,972.38	13,736,972.38	0.00	13,295,000.00

MUNICIPIO DE BAHIA DE BANDERAS NAYARIT

Sistema Integral de Contabilidad Gubernamental

BALANZA DE COMPROBACION

DEL 1 DE ENERO AL 31 DE MARZO DE 2024

Descripción	Saldo Anterior		Movimientos		Saldo Actual	
	Debe	Haber	Debe	Haber	Debe	Haber
SERVICIOS GENERALES (MODIFICADO)	0.00	0.00	29,488,674.30	47,208,139.26	0.00	17,719,464.96
TRANSFERENCIAS, ASIGNACIONES, SUBSIDIOS Y OTRAS AYUDAS (MODIFICADO)	0.00	0.00	19,120,518.41	19,120,518.41	0.00	0.00
BIENES MUEBLES, INMUEBLES E INTANGIBLES (MODIFICADO)	0.00	0.00	48,911.45	41,925,233.06	0.00	41,876,321.61
INVERSION PUBLICA (MODIFICADO)	0.00	0.00	86,328,956.32	290,131,097.69	0.00	203,802,141.37
DEUDA PUBLICA (MODIFICADO)	0.00	0.00	26,000,000.00	58,456,726.33	0.00	32,456,726.33
PRESUPUESTO DE EGRESOS COMPROMETIDO	0.00	0.00	377,244,593.26	334,490,992.70	42,753,600.56	0.00
SERVICIOS PERSONALES (COMPROMETIDO)	0.00	0.00	110,973,020.06	110,973,020.06	0.00	0.00
MATERIALES Y SUMINISTROS (COMPROMETIDO)	0.00	0.00	19,305,745.08	19,305,745.08	0.00	0.00
SERVICIOS GENERALES (COMPROMETIDO)	0.00	0.00	92,357,111.15	92,357,111.15	0.00	0.00
TRANSFERENCIAS, ASIGNACIONES, SUBSIDIOS Y OTRAS AYUDAS (COMPROMETIDO)	0.00	0.00	60,833,742.03	60,833,742.03	0.00	0.00
BIENES MUEBLES, INMUEBLES E INTANGIBLES (COMPROMETIDO)	0.00	0.00	533,730.53	533,730.53	0.00	0.00
INVERSION PUBLICA (COMPROMETIDO)	0.00	0.00	85,883,479.08	43,129,878.52	42,753,600.56	0.00
DEUDA PUBLICA (COMPROMETIDO)	0.00	0.00	7,357,765.33	7,357,765.33	0.00	0.00
PRESUPUESTO DE EGRESOS DEVENGADO	0.00	0.00	335,102,666.45	332,631,848.45	2,470,818.00	0.00
SERVICIOS PERSONALES (DEVENGADO)	0.00	0.00	110,973,020.06	110,973,020.06	0.00	0.00

MUNICIPIO DE BAHIA DE BANDERAS NARARIT

Sistema Integral de Contabilidad Gubernamental

BALANZA DE COMPROBACION DEL 1 DE ENERO AL 31 DE MARZO DE 2024

Descripción	Saldo Anterior		Movimientos		Saldo Actual	
	Debe	Haber	Debe	Haber	Debe	Haber
MATERIALES Y SUMINISTROS (DEVENGADO)	0.00	0.00	19,179,278.74	19,179,278.74	0.00	0.00
SERVICIOS GENERALES (DEVENGADO)	0.00	0.00	91,610,949.31	91,610,949.31	0.00	0.00
TRANSFERENCIAS, ASIGNACIONES, SUBSIDIOS Y OTRAS AYUDAS (DEVENGADO)	0.00	0.00	60,817,742.03	60,817,742.03	0.00	0.00
BIENES MUEBLES, INMUEBLES E INTANGIBLES (DEVENGADO)	0.00	0.00	441,475.12	441,475.12	0.00	0.00
INVERSION PUBLICA (DEVENGADO)	0.00	0.00	44,722,435.86	42,251,617.86	2,470,818.00	0.00
DEUDA PUBLICA (DEVENGADO)	0.00	0.00	7,357,765.33	7,357,765.33	0.00	0.00
PRESUPUESTO DE EGRESOS EJERCIDO	0.00	0.00	335,660,038.38	313,028,923.93	22,631,114.45	0.00
SERVICIOS PERSONALES (EJERCIDO)	0.00	0.00	111,057,349.42	110,537,127.45	520,221.97	0.00
MATERIALES Y SUMINISTROS (EJERCIDO)	0.00	0.00	18,978,187.40	17,524,696.72	1,453,490.68	0.00
SERVICIOS GENERALES (EJERCIDO)	0.00	0.00	87,387,958.85	85,034,287.06	2,353,671.79	0.00
TRANSFERENCIAS, ASIGNACIONES, SUBSIDIOS Y OTRAS AYUDAS (EJERCIDO)	0.00	0.00	67,971,412.03	66,912,503.03	1,058,909.00	0.00
BIENES MUEBLES, INMUEBLES E INTANGIBLES (EJERCIDO)	0.00	0.00	360,499.71	89,477.01	271,022.70	0.00
INVERSION PUBLICA (EJERCIDO)	0.00	0.00	42,546,865.64	25,573,067.33	16,973,798.31	0.00
DEUDA PUBLICA (EJERCIDO)	0.00	0.00	7,357,765.33	7,357,765.33	0.00	0.00
PRESUPUESTO DE EGRESOS PAGADO	0.00	0.00	307,160,582.84	8,149,022.27	299,011,560.57	0.00
SERVICIOS PERSONALES (PAGADO)	0.00	0.00	110,515,756.92	105,699.89	110,410,057.03	0.00
MATERIALES Y	0.00	0.00	17,424,696.72	0.00	17,424,696.72	0.00

MUNICIPIO DE BAHIA DE BANDERAS NAYARIT

Sistema Integral de Contabilidad Gubernamental

BALANZA DE COMPROBACION

DEL 1 DE ENERO AL 31 DE MARZO DE 2024

Descripción	Saldo Anterior		Movimientos		Saldo Actual	
	Debe	Haber	Debe	Haber	Debe	Haber
SUMINISTROS (PAGADO)						
SERVICIOS GENERALES (PAGADO)	0.00	0.00	81,060,736.84	397,541.60	80,663,195.24	0.00
TRANSFERENCIAS, ASIGNACIONES, SUBSIDIOS Y OTRAS AYUDAS (PAGADO)	0.00	0.00	66,731,640.03	7,350,533.00	59,381,107.03	0.00
BIENES MUEBLES, INMUEBLES E INTANGIBLES (PAGADO)	0.00	0.00	89,477.01	0.00	89,477.01	0.00
INVERSION PUBLICA (PAGADO)	0.00	0.00	23,980,509.99	295,247.78	23,685,262.21	0.00
DEUDA PUBLICA (PAGADO)	0.00	0.00	7,357,765.33	0.00	7,357,765.33	0.00
CUENTAS DE CIERRE PRESUPUESTARIO						
TOTAL:	2,840,433,811.72	2,840,433,811.72	8,349,559,800.03	8,349,559,800.03	6,610,294,428.52	6,610,294,428.52