


# BAHÍA DE BANDERAS


H. XI AYUNTAMIENTO

---



## Cuenta Pública

Enero a Diciembre 2022



# BAHÍA DE BANDERAS

H. XI AYUNTAMIENTO

## CONTENIDO

### Información Contable ●

Estado de Actividades  
Estado de Situación Financiera  
Estado de Variación de la Hacienda Pública  
Estado de Cambios en la Situación Financiera  
Estado de Flujos de Efectivo  
Informe Sobre Pasivos Contingentes  
Notas a los Estados Financieros  
Conciliación entre los Ingresos Presupuestarios y los Ingresos Contables  
Conciliación entre los Egresos Presupuestarios y los Gastos Contables  
Estado Analítico del Activo  
Estado Analítico de la Deuda y Otros Pasivos

### Información Presupuestaria ●

#### Estado Analítico de Ingresos

Rubro de Ingreso  
Fuente de Financiamiento

#### Estado Analítico del Presupuesto de Egresos

Clasificación por Objeto del Gasto  
Clasificación por Tipo de Gasto  
Clasificación Administrativa  
Clasificación Funcional  
Clasificación por Fuente de Financiamiento  
Ubicación Geográfica

### Información de Deuda ●

Endeudamiento Neto  
Intereses de la Deuda

### Información Programática ●

Gasto por Categoría Programática

### Indicadores de Postura Fiscal ●

### Anexos ●

Balanza de Comprobación

- **Información Contable**



**Hagamos**  
la mejor  
**historia**



MUNICIPIO DE BAHIA DE BANDERAS NAYARIT  
Sistema Integral de Contabilidad Gubernamental

BAHIA DE BANDERAS  
MUNICIPALIDAD

ESTADO DE ACTIVIDADES  
DEL 1 DE ENERO AL 31 DE DICIEMBRE DE 2022  
(Cifras en Pesos)

Concepto	2022	2021
<b>INGRESOS Y OTROS BENEFICIOS</b>		
<b>INGRESOS DE GESTIÓN</b>		
IMPUESTOS	988,295,322.37	965,226,458.42
CUOTAS Y APORTACIONES DE SEGURIDAD SOCIAL	708,808,437.36	661,344,818.72
CONTRIBUCIONES DE MEJORAS	0.00	0.00
DERECHOS	15,171,353.00	14,977,106.01
PRODUCTOS DE TIPO CORRIENTE	228,391,196.78	211,955,915.29
APROVECHAMIENTOS DE TIPO CORRIENTE	1,220,393.08	1,373,645.03
INGRESOS POR VENTA DE BIENES Y SERVICIOS	34,703,942.15	75,574,973.37
INGRESOS NO COMPRENDIDOS EN LAS FRACCIONES DE LA LEY DE INGRESOS CAUSADOS EN EJERCICIOS FISCALES ANTERIORES PENDIENTES DE LIQUIDACION O PAGO	0.00	0.00
	0.00	0.00
<b>PARTICIPACIONES, APORTACIONES, TRANSFERENCIAS, ASIGNACIONES, SUBSIDIOS Y OTRAS AYUDAS</b>	381,770,035.29	331,910,477.01
PARTICIPACIONES Y APORTACIONES	381,770,035.29	331,910,477.01
TRANSFERENCIAS, ASIGNACIONES, SUBSIDIOS Y OTRAS AYUDAS	0.00	0.00
<b>OTROS INGRESOS Y BENEFICIOS</b>	3,445,939.40	2,789,017.46
INGRESOS FINANCIEROS	0.00	0.00
INCREMENTO POR VARIACIÓN DE INVENTARIOS	0.00	0.00
DISMINUCION DEL EXCESO DE ESTIMACIONES POR PERDIDA O DETERIORO U OBSOLESCENCIA	0.00	0.00
DISMINUCION DEL EXCESO DE PROVISIONES	0.00	0.00
OTROS INGRESOS Y BENEFICIOS VARIOS	3,445,939.40	2,789,017.46
<b>TOTAL DE INGRESOS Y OTROS BENEFICIOS</b>	<b>1,373,511,297.06</b>	<b>1,299,925,952.89</b>
<b>GASTOS Y OTRAS PÉRDIDAS</b>		
<b>GASTOS DE FUNCIONAMIENTO</b>		
SERVICIOS PERSONALES	738,749,146.05	812,084,965.87
MATERIALES Y SUMINISTROS	372,611,013.51	347,953,869.08
SERVICIOS GENERALES	75,006,888.40	114,359,029.08
	291,131,244.14	349,772,067.71
<b>TRANSFERENCIAS, ASIGNACIONES, SUBSIDIOS Y OTRAS AYUDAS</b>	117,324,321.75	132,302,565.39
TRANSFERENCIAS INTERNAS Y ASIGNACIONES AL SECTOR PÚBLICO	57,495,923.43	53,450,847.93
TRANSFERENCIAS AL RESTO DEL SECTOR PÚBLICO	0.00	0.00
SUBSIDIOS Y SUBVENCIONES	25,617,679.95	41,060,948.76
AYUDAS SOCIALES	12,490,454.48	16,125,339.96
PENSIONES Y JUBILACIONES	21,720,263.89	21,665,428.74





**MUNICIPIO DE BAHÍA DE BANDERAS NAYARIT**  
Sistema Integral de Contabilidad Gubernamental

**ESTADO DE ACTIVIDADES**  
**DEL 1 DE ENERO AL 31 DE DICIEMBRE DE 2022**  
(Cifras en Pesos)


Concepto	2022	2021
TRANSFERENCIAS A FIDEICOMISOS, MANDATOS Y CONTRATOS ANALOGOS.	0.00	0.00
TRANSFERENCIAS A LA SEGURIDAD SOCIAL	0.00	0.00
DONATIVOS	0.00	0.00
TRANSFERENCIAS AL EXTERIOR	0.00	0.00
<b>PARTICIPACIONES Y APORTACIONES</b>	0.00	0.00
PARTICIPACIONES	0.00	0.00
APORTACIONES	0.00	0.00
CONVENIOS	0.00	0.00
<b>INTERESES, COMISIONES Y OTROS GASTOS DE LA DEUDA PÚBLICA</b>	18,897,084.32	14,565,910.50
INTERESES DE LA DEUDA PUBLICA	18,897,084.32	14,565,910.50
COMISIONES DE LA DEUDA PUBLICA	0.00	0.00
GASTOS DE LA DEUDA PUBLICA	0.00	0.00
COSTO POR CEBERTURAS	0.00	0.00
APOYOS FINANCIEROS	0.00	0.00
<b>OTROS GASTOS Y PÉRDIDAS EXTRAORDINARIAS</b>	0.00	0.00
ESTIMACIONES, DEPRECIACIONES, DETERIOROS, OBSOLESCENCIA Y AMORTIZACIONES	0.00	0.00
PROVISIONES	0.00	0.00
DISMINUCION DE INVENTARIOS	0.00	0.00
AUMENTO POR INSUFICIENCIA DE ESTIMACIONES POR PÉRDIDA O DETERIORO U OBSOLESCENCIA	0.00	0.00
AUMENTO POR INSUFICIENCIA DE PROVISIONES	0.00	0.00
OTROS GASTOS	0.00	0.00
<b>INVERSION PUBLICA</b>	0.00	0.00
INVERSION PUBLICA NO CAPITALIZABLE	0.00	0.00

**TOTAL DE GASTOS Y OTRAS PÉRDIDAS**

**874,970,552.12**      **958,953,441.76**

**RESULTADOS DEL EJERCICIO (AHORRO/DESAHORRO)**

**498,540,744.94**      **340,972,511.13**

  
PRESIDENTE  
MTRA. MIRTHA ILEANA VILLALVAZ AMAYA

ENCARGADO DEL DESPACHO DE LA TESORERIA MUNICIPAL

  
L.C.P. FABIÁN VELASCO GARCÍA



**MUNICIPIO DE BAHIA DE BANDERAS NAYARIT**  
Sistema Integral de Contabilidad Gubernamental

BAHÍA DE BANDERAS  
GOBIERNO MUNICIPAL

**ESTADO DE SITUACION FINANCIERA**  
**AL 31 DE DICIEMBRE DE 2022**  
(Cifras en Pesos)

Concepto	2022	2021	Concepto	2022	2021
<b>ACTIVO</b>			<b>PASIVO</b>		
<b>ACTIVO CIRCULANTE</b>			<b>PASIVO CIRCULANTE</b>		
EFFECTIVO Y EQUIVALENTES	670,953,753.22	180,300,930.54	CUENTAS POR PAGAR A CORTO PLAZO	433,017,648.06	306,963,701.82
DERECHOS A RECIBIR EFFECTIVO O EQUIVALENTES	24,849,102.21	22,372,840.24	DOCUMENTOS POR PAGAR A CORTO PLAZO	503,493.55	503,493.55
DERECHOS A RECIBIR BIENES O SERVICIOS	10,648,610.05	8,970,027.83	PORCIÓN A CORTO PLAZO DE LA DEUDA PÚBLICA A LARGO PLAZO	0.03	0.03
INVENTARIOS	0.00	0.00	TÍTULOS Y VALORES A CORTO PLAZO	0.00	0.00
ALMACENES	0.00	0.00	PASIVOS DIFERIDOS A CORTO PLAZO	0.00	0.00
ESTIMACIÓN POR PÉRDIDA O DETERIORO DE ACTIVOS CIRCULANTES	0.00	0.00	FONDOS Y BIENES DE TERCEROS EN GARANTÍA Y/O ADMINISTRACIÓN A CORTO PLAZO	0.00	0.00
OTROS ACTIVOS CIRCULANTES	0.00	0.00	PROVISIONES A CORTO PLAZO	2,658.24	2,658.24
<b>TOTAL DE ACTIVOS CIRCULANTES</b>	<b>706,451,465.48</b>	<b>211,643,798.61</b>	OTROS PASIVOS A CORTO PLAZO	45,580,729.97	43,012,987.86
<b>ACTIVO NO CIRCULANTE</b>			<b>TOTAL DE PASIVOS CIRCULANTES</b>	<b>479,104,529.85</b>	<b>350,482,841.50</b>
INVERSIONES FINANCIERAS A LARGO PLAZO	0.00	0.00	<b>PASIVO NO CIRCULANTE</b>		
DERECHOS A RECIBIR EFFECTIVO O EQUIVALENTES A LARGO PLAZO	0.00	0.00	CUENTAS POR PAGAR A LARGO PLAZO	0.00	0.00
BIENES INMUEBLES, INFRAESTRUCTURA Y CONSTRUCCIONES EN PROCESO	1,558,095,801.91	1,476,726,251.83	DOCUMENTOS POR PAGAR A LARGO PLAZO	0.00	0.00
BIENES MUEBLES	254,500,157.99	212,941,601.08	DEUDA PÚBLICA A LARGO PLAZO	168,996,798.00	177,324,419.00
ACTIVOS INTANGIBLES	10,565,583.04	10,565,583.04	PASIVOS DIFERIDOS A LARGO PLAZO	0.00	0.00

**MUNICIPIO DE BAHIA DE BANDERAS NAYARIT**  
Sistema Integral de Contabilidad Gubernamental

**ESTADO DE SITUACION FINANCIERA**  
**AL 31 DE DICIEMBRE DE 2022**  
(Cifras en Pesos)


Concepto	2022	2021	Concepto	2022	2021
DEPRECIACION, DETERIORO Y AMORTIZACION ACUMULADA DE BIENES	0.00	0.00	FONDOS Y BIENES DE TERCEROS EN GARANTIA Y/O ADMINISTRACION A LARGO PLAZO	0.00	0.00
ACTIVOS DIFERIDOS	0.00	0.00	PROVISIONES A LARGO PLAZO	300,000.00	300,000.00
ESTIMACIÓN POR PÉRDIDA O DETERIORO DE ACTIVOS NO CIRCULANTES	0.00	0.00	<b>TOTAL DE PASIVOS NO CIRCULANTES</b>	<b>169,296,798.00</b>	<b>177,624,419.00</b>
<b>TOTAL DE ACTIVOS NO CIRCULANTES</b>	<b>1,823,161,542.94</b>	<b>1,700,233,435.95</b>	<b>TOTAL DEL PASIVO</b>	<b>648,401,327.85</b>	<b>528,107,260.50</b>
<b>TOTAL DEL ACTIVO</b>	<b>2,529,613,008.42</b>	<b>1,911,877,234.56</b>	<b>HACIENDA PUBLICA/ PATRIMONIO</b>		
			HACIENDA PUBLICA/ PATRIMONIO	850,947,571.99	850,947,571.99
			CONTRIBUIDO	0.00	0.00
			APORTACIONES	789,486,770.82	789,486,770.82
			DONACIONES DE CAPITAL	61,460,801.17	61,460,801.17
			ACTUALIZACIÓN DE LA HACIENDA PUBLICA/ PATRIMONIO		
			HACIENDA PUBLICA/ PATRIMONIO	1,030,264,108.58	532,822,402.07
			<b>GENERADO</b>		
			RESULTADOS DEL EJERCICIO	498,540,744.94	340,972,511.13
			(AHORRO/DESAHORRO)		
			RESULTADOS DE EJERCICIOS ANTERIORES	522,021,582.39	182,148,109.69
			REVALUOS	0.00	0.00
			RESERVAS	0.00	0.00
			RECTIFICACIONES DE RESULTADOS DE EJERCICIOS ANTERIORES	9,701,781.25	9,701,781.25





**MUNICIPIO DE BAHIA DE BANDERAS NAYARIT**  
 Sistema Integral de Contabilidad Gubernamental  
**ESTADO DE SITUACION FINANCIERA**  
**AL 31 DE DICIEMBRE DE 2022**  
 (Cifras en Pesos)

Concepto	2022	2021	Concepto	2022	2021
EXCESO O INSUFICIENCIA EN LA ACTUALIZACION DE LA HACIENDA PUBLICA/			EXCESO O INSUFICIENCIA EN LA ACTUALIZACION DE LA HACIENDA PUBLICA/	0.00	0.00
PATRIMONIO RESULTADO POR POSICIÓN MONETARIA			PATRIMONIO RESULTADO POR POSICIÓN MONETARIA	0.00	0.00
RESULTADO POR TENENCIA DE ACTIVOS NO MONETARIOS			RESULTADO POR TENENCIA DE ACTIVOS NO MONETARIOS	0.00	0.00
<b>TOTAL HACIENDA PUBLICA/ PATRIMONIO</b>	<b>1,881,211,680.57</b>	<b>1,383,769,974.06</b>			
<b>TOTAL DEL PASIVO Y HACIENDA PUBLICA/ PATRIMONIO</b>	<b>2,529,613,008.42</b>	<b>1,911,877,234.56</b>			

  
 PRESIDENTE  
 MTRA. MIRTHA ILIANA VILLALVAZO AMAYA

ENCARGADO DEL DESPACHO DE LA TESORERIA MUNICIPAL  
  
 L.C.P. FABIÁN VELASCO GARCÍA





**MUNICIPIO DE BAHIA DE BANDERAS NAYARIT**

Sistema Integral de Contabilidad Gubernamental

**ESTADO DE VARIACION EN LA HACIENDA PUBLICA**

**DEL 1 DE ENERO AL 31 DE DICIEMBRE DE 2022**

(Cifras en Pesos)

Concepto	Hacienda Pública/ Patrimonio Contribuido	Hacienda Pública/ Patrimonio Gen. Ejer. Ant	Hacienda Pública/ Patrimonio Gen. Ejer. Actualización de la Hac. Pública / Patrimonio	Exceso o Insuficiencia en la Actualización de la Hac. Pública / Patrimonio	Total
<b>Hacienda Pública / Patrimonio Contribuido Neto de 2021</b>	<b>850,947,571.99</b>				<b>850,947,571.99</b>
<i>Aportaciones</i>	<i>0.00</i>				<i>0.00</i>
<i>Donaciones de Capital</i>	<i>789,486,770.82</i>				<i>789,486,770.82</i>
<i>Actualización de la Hacienda Pública/ Patrimonio</i>	<i>61,460,801.17</i>				<i>61,460,801.17</i>
<b>Hacienda Pública / Patrimonio Generado Neto de 2021</b>		<b>191,849,890.94</b>	<b>340,972,511.13</b>		<b>532,822,402.07</b>
<i>Resultados del Ejercicio (Ahorro/DesAhorro)</i>			<i>340,972,511.13</i>		<i>340,972,511.13</i>
<i>Resultados de Ejercicios Anteriores</i>		<i>182,148,109.69</i>			<i>182,148,109.69</i>
<i>Revalúos</i>		<i>0.00</i>			<i>0.00</i>
<i>Reservas</i>		<i>0.00</i>			<i>0.00</i>
<i>Rectificaciones de Resultados de Ejercicios Anteriores</i>		<i>9,701,781.25</i>			<i>9,701,781.25</i>
<b>Exceso o Insuficiencia en la Actualización de la Hacienda Pública/ Patrimonio Neto de 2021</b>				<b>0.00</b>	<b>0.00</b>
<i>Resultados por Posición Monetaria</i>				<i>0.00</i>	<i>0.00</i>
<i>Resultados por Tenencia de Activos no Monetarios</i>				<i>0.00</i>	<i>0.00</i>
<b>Hacienda Pública/ Patrimonio Neto Final de 2021</b>	<b>850,947,571.99</b>	<b>191,849,890.94</b>	<b>340,972,511.13</b>		<b>1,383,769,974.0</b>
<b>Cambios en la Hacienda Pública/ Patrimonio Contribuido Neto de 2022</b>	<b>0.00</b>			<b>0.00</b>	<b>0.00</b>
<i>Aportaciones</i>	<i>0.00</i>				<i>0.00</i>
<i>Donaciones de Capital</i>	<i>0.00</i>				<i>0.00</i>
<i>Actualización de la Hacienda Pública/ Patrimonio</i>	<i>0.00</i>				<i>0.00</i>
<b>Variaciones de la Hacienda Pública/ Patrimonio Generado Neto de 2022</b>		<b>-1,099,038.43</b>	<b>498,540,744.94</b>		<b>497,441,706.51</b>
<i>Resultados del Ejercicio (Ahorro/Desahorro)</i>			<i>498,540,744.94</i>		<i>498,540,744.94</i>
<i>Resultados de Ejercicios Anteriores</i>		<i>-1,099,038.43</i>	<i>0.00</i>		<i>-1,099,038.43</i>
<i>Revalúos</i>		<i>0.00</i>			<i>0.00</i>
<i>Reservas</i>		<i>0.00</i>			<i>0.00</i>
<i>Rectificaciones de Resultados de Ejercicios Anteriores</i>		<i>0.00</i>			<i>0.00</i>



MUNICIPIO DE BAHIA DE BANDERAS NAYARIT  
 Sistema Integral de Contabilidad Gubernamental  
**ESTADO DE VARIACION EN LA HACIENDA PUBLICA**  
**DEL 1 DE ENERO AL 31 DE DICIEMBRE DE 2022**  
 (Cifras en Pesos)

Concepto	Hacienda Pública/Patrimonio Contribuido	Hacienda Pública/Patrimonio Gen. Ejer. Ant.	Hacienda Pública/Patrimonio Gen. Ejer.	Exceso o Insuficiencia en la Actualización de la Hac. Pública / Patrimonio	Total
----------	---	---	--	--	-------

**Cambios en el Exceso o Insuficiencia en la Actualización de la Hacienda Pública/Patrimonio Neto de 2022**

*Resultado por Posición Monetaria*

*Resultado por Tenencia de Activos no Monetarios*

**Hacienda Pública/Patrimonio Neto Final de 2022 850,947,571.99 190,750,852.51 839,513,256.07 0.00 1,881,211,680.5**

PRESIDENTE  
 MIRA. MIRTHA ILIANA VILLA VAZO AMAYA

ENCARGADO DEL DESPACHO DE LA TESORERIA MUNICIPAL  
  
 L.C.P. FABIAN VELASCO GARCIA



# MUNICIPIO DE BAHIA DE BANDERAS NAYARIT

Sistema Integral de Contabilidad Gubernamental

## ESTADO DE CAMBIOS EN LA SITUACION FINANCIERA

DEL 1 DE ENERO AL 31 DE DICIEMBRE DE 2022

(Cifras en Pesos)

Concepto	Origen	Aplicación
<b>ACTIVO</b>	<b>0.00</b>	<b>617,735,773.86</b>
<b>ACTIVO CIRCULANTE</b>		
EFFECTIVO Y EQUIVALENTES	0.00	494,807,666.87
DERECHOS A RECIBIR EFECTIVO O EQUIVALENTES	0.00	490,652,822.68
DERECHOS A RECIBIR BIENES O SERVICIOS	0.00	2,476,261.97
INVENTARIOS	0.00	1,678,582.22
ALMACENES	0.00	0.00
ESTIMACIÓN POR PÉRDIDA O DETERIORO DE ACTIVOS CIRCULANTES	0.00	0.00
OTROS ACTIVOS CIRCULANTES	0.00	0.00
<b>ACTIVO NO CIRCULANTE</b>		
INVERSIONES FINANCIERAS A LARGO PLAZO	0.00	122,928,106.99
DERECHOS A RECIBIR EFECTIVO O EQUIVALENTES A LARGO PLAZO	0.00	0.00
BIENES INMUEBLES, INFRAESTRUCTURA Y CONSTRUCCIONES EN PROCESO	0.00	81,369,550.08
BIENES MUEBLES	0.00	41,558,556.91
ACTIVOS INTANGIBLES	0.00	0.00
DEPRECIACION, DETERIORO Y AMORTIZACION ACUMULADA DE BIENES	0.00	0.00
ACTIVOS DIFERIDOS	0.00	0.00
ESTIMACIÓN POR PÉRDIDA O DETERIORO DE ACTIVOS NO CIRCULANTES	0.00	0.00
OTROS ACTIVOS NO CIRCULANTES	0.00	0.00
<b>PASIVO</b>	<b>128,621,688.35</b>	<b>8,327,621.00</b>
<b>PASIVO CIRCULANTE</b>		
CUENTAS POR PAGAR A CORTO PLAZO	128,621,688.35	0.00
DOCUMENTOS POR PAGAR A CORTO PLAZO	126,053,946.24	0.00
PORCIÓN A CORTO PLAZO DE LA DEUDA PÚBLICA A LARGO PLAZO	0.00	0.00
TÍTULOS Y VALORES A CORTO PLAZO	0.00	0.00
PASIVOS DIFERIDOS A CORTO PLAZO	0.00	0.00
FONDOS Y BIENES DE TERCEROS EN GARANTÍA Y/O ADMINISTRACIÓN A CORTO PLAZO	0.00	0.00
PROVISIONES A CORTO PLAZO	0.00	0.00
OTROS PASIVOS A CORTO PLAZO	2,567,742.11	0.00
<b>PASIVO NO CIRCULANTE</b>		
CUENTAS POR PAGAR A LARGO PLAZO	0.00	8,327,621.00
DOCUMENTOS POR PAGAR A LARGO PLAZO	0.00	0.00
DEUDA PÚBLICA A LARGO PLAZO	0.00	0.00
PASIVOS DIFERIDOS A LARGO PLAZO	0.00	8,327,621.00
	0.00	0.00






**MUNICIPIO DE BAHIA DE BANDERAS NAYARIT**  
 Sistema Integral de Contabilidad Gubernamental  
**ESTADO DE CAMBIOS EN LA SITUACION FINANCIERA**  
**DEL 1 DE ENERO AL 31 DE DICIEMBRE DE 2022**

(Cifras en Pesos)

Concepto	Origen	Aplicación
<b>FONDOS Y BIENES DE TERCEROS EN GARANTÍA Y/O ADMINISTRACIÓN A LARGO PLAZO</b>		
PROVISIONES A LARGO PLAZO	0.00	0.00
	0.00	0.00
<b>HACIENDA PUBLICA/ PATRIMONIO</b>	<b>498,540,744.94</b>	<b>1,099,038.43</b>
<b>HACIENDA PUBLICA/ PATRIMONIO CONTRIBUIDO</b>		
APORTACIONES	0.00	0.00
DONACIONES DE CAPITAL	0.00	0.00
ACTUALIZACIÓN DE LA HACIENDA PÚBLICA/ PATRIMONIO	0.00	0.00
	0.00	0.00
<b>HACIENDA PUBLICA/ PATRIMONIO GENERADO</b>		
RESULTADOS DEL EJERCICIO (AHORRO/DESAHORRO)	498,540,744.94	1,099,038.43
RESULTADOS DE EJERCICIOS ANTERIORES	0.00	0.00
REVALÚOS	0.00	0.00
RESERVAS	0.00	0.00
RECTIFICACIONES DE RESULTADOS DE EJERCICIOS ANTERIORES	0.00	0.00
<b>EXCESO O INSUFICIENCIA EN LA ACTUALIZACIÓN DE LA HACIENDA PUBLICA/ PATRIMONIO</b>		
RESULTADO POR POSICIÓN MONETARIA	0.00	0.00
RESULTADO POR TENENCIA DE ACTIVOS NO MONETARIOS	0.00	0.00

  
 PRESIDENTE  
 MTRA. MIRTHA LIANA VILLALVAZO AMAYA

ENCARGADO DEL DESPACHO DE LA TESORERIA MUNICIPAL  
  
 L.C.P. FABIAN VELASCO GARCÍA





**MUNICIPIO DE BAHIA DE BANDERAS NAYARIT**  
Sistema Integral de Contabilidad Gubernamental

**ESTADO DE FLUJOS DE EFECTIVO**  
**DEL 1 DE ENERO AL 31 DE DICIEMBRE DE 2022**  
(Cifras en Pesos)

Concepto	2022	2021
<b>FLUJOS DE EFECTIVO DE LAS ACTIVIDADES DE OPERACION</b>		
<b>ORIGEN</b>	<b>1,373,511,297.0</b>	<b>1,299,925,952.8</b>
IMPUESTOS	708,808,437.36	661,344,818.72
CUOTAS Y APORTACIONES DE SEGURIDAD SOCIAL	0.00	0.00
CONTRIBUCIONES DE MEJORAS	15,171,353.00	14,977,106.01
DERECHOS	228,391,196.78	211,955,915.29
PRODUCTOS DE TIPO CORRIENTE	1,220,393.08	1,373,645.03
APROVECHAMIENTOS DE TIPO CORRIENTE	34,703,942.15	75,574,973.37
INGRESOS POR VENTA DE BIENES Y SERVICIOS	0.00	0.00
INGRESOS NO COMPRENDIDOS EN LAS FRACCIONES DE LA LEY DE INGRESOS CAUSADOS EN EJERCICIOS FISCALES ANTERIORES PENDIENTES DE LIQUIDACION O PAGO	0.00	0.00
PARTICIPACIONES Y APORTACIONES	381,770,035.29	331,910,477.01
TRANSFERENCIAS, ASIGNACIONES, SUBSIDIOS Y OTRAS AYUDAS	0.00	0.00
OTROS ORIGENES DE OPERACIÓN	3,445,939.40	2,789,017.46
<b>APLICACION</b>	<b>874,970,552.12</b>	<b>958,953,441.76</b>
SERVICIOS PERSONALES	372,611,013.51	347,953,869.08
MATERIALES Y SUMINISTROS	75,006,888.40	114,359,029.08
SERVICIOS GENERALES	291,131,244.14	349,772,067.71
TRANSFERENCIAS INTERNAS Y ASIGNACIONES AL SECTOR PÚBLICO	57,495,923.43	53,450,847.93
TRANSFERENCIAS AL RESTO DEL SECTOR PÚBLICO	0.00	0.00
SUBSIDIOS Y SUBVENCIÓNES	25,617,679.95	41,060,948.76
AYUDAS SOCIALES	12,490,454.48	16,125,339.96
PENSIONES Y JUBILACIONES	21,720,263.89	21,665,428.74
TRANSFERENCIAS A FIDEICOMISOS, MANDATOS Y CONTRATOS ANALOGOS.	0.00	0.00
TRANSFERENCIAS A LA SEGURIDAD SOCIAL	0.00	0.00
DONATIVOS	0.00	0.00
TRANSFERENCIAS AL EXTERIOR	0.00	0.00
PARTICIPACIONES	0.00	0.00
APORTACIONES	0.00	0.00
CONVENIOS	0.00	0.00
OTRAS APLICACIONES DE OPERACIÓN	18,897,084.32	14,565,910.50
<b>FLUJOS NETOS DE EFECTIVO POR ACTIVIDADES DE OPERACION</b>	<b>498,540,744.94</b>	<b>340,972,511.13</b>



# MUNICIPIO DE BAHIA DE BANDERAS NAYARIT

Sistema Integral de Contabilidad Gubernamental

**ESTADO DE FLUJOS DE EFECTIVO**  
**DEL 1 DE ENERO AL 31 DE DICIEMBRE DE 2022**  
(Cifras en Pesos)

Concepto	2022	2021
----------	------	------

## FLUJOS DE EFECTIVO DE LAS ACTIVIDADES DE INVERSION

<b>ORIGEN</b>		
BIENES INMUEBLES, INFRAESTRUCTURA Y CONSTRUCCIONES EN PROCESO	28,255,879.17	80,799,631.40
BIENES MUEBLES	21,172,946.86	24,610,110.86
OTROS ORIGENES DE INVERSION	6,761,975.59	20,572.26
<b>APLICACION</b>	320,956.72	56,168,948.28
BIENES INMUEBLES, INFRAESTRUCTURA Y CONSTRUCCIONES EN PROCESO	152,283,024.59	198,058,108.72
BIENES MUEBLES	102,542,496.94	133,341,770.77
OTRAS APLICACIONES DE INVERSION	48,320,532.50	9,938,115.20
	1,419,995.15	54,778,222.75
	<b>-124,027,145.42</b>	<b>-117,258,477.32</b>

## FLUJOS NETOS DE EFECTIVO POR ACTIVIDADES DE INVERSION

## FLUJOS DE EFECTIVO DE LAS ACTIVIDADES DE FINANCIAMIENTO

<b>ORIGEN</b>		
ENDEUDAMIENTO NETO	1,282,743,956.5	1,582,194,338.8
- INTERNO	8,327,621.00	11,249,256.32
- EXTERNO	8,327,621.00	11,249,256.32
OTROS ORIGENES DE FINANCIAMIENTO	0.00	0.00
<b>APLICACION</b>	1,274,416,335.55	1,570,945,082.48
SERVICIOS DE LA DEUDA	1,166,604,733.3	1,671,179,283.4
- INTERNO	16,655,242.00	59,085,820.84
- EXTERNO	16,655,242.00	59,085,820.84
OTRAS APLICACIONES DE FINANCIAMIENTO	0.00	0.00
	1,149,949,491.39	1,612,093,462.56
	<b>116,139,223.16</b>	<b>-88,984,944.60</b>

## FLUJOS NETOS DE EFECTIVO POR ACTIVIDADES DE FINANCIAMIENTO



**MUNICIPIO DE BAHIA DE BANDERAS NAYARIT**  
 Sistema Integral de Contabilidad Gubernamental

**ESTADO DE FLUJOS DE EFECTIVO**  
**DEL 1 DE ENERO AL 31 DE DICIEMBRE DE 2022**  
 (Cifras en Pesos)

Concepto	2022	2021
----------	------	------

**INCREMENTO/DISMINUCION NETA EN EL EFECTIVO Y EQUIVALENTES AL EFECTIVO** 490,652,822.68 134,729,089.21

**EFFECTIVO Y EQUIVALENTES AL EFECTIVO AL INICIO DEL EJERCICIO** 180,300,930.54 45,571,841.33

**EFFECTIVO Y EQUIVALENTES AL EFECTIVO AL FINAL DEL EJERCICIO** 670,953,753.22 180,300,930.54

  
 PRESIDENTE  
 MTRA. MIRTHA LILIANA VILLALVAZO AMAYA

ENCARGADO DEL DESPACHO DE LA TESORERIA MUNICIPAL  
  
 L.C.P. FABIÁN VELASCO GARCÍA



**MUNICIPIO DE BAHIA DE BANDERAS NAYARIT**  
Sistema Integral de Contabilidad Gubernamental  
**CONCILIACION ENTRE LOS INGRESOS PRESUPUESTARIOS Y CONTABLES**  
**CORRESPONDIENTE DEL 1 DE ENERO AL 31 DE DICIEMBRE DE 2022**  
(Cifras en Pesos)

Clave	Descripción	Importe
<b>1</b>	<b>TOTAL DE INGRESOS PRESUPUESTARIOS</b>	<b>1,373,511,297.0</b>
<b>2</b>	<b>MAS INGRESOS CONTABLES NO PRESUPUESTARIOS</b>	<b>0.00</b>
2.1	Ingresos Financieros	0.00
2.2	Incremento por variación de inventarios	0.00
2.3	Disminución del exceso de estimaciones por pérdida o deterioro u obsolescencia	0.00
2.4	Disminución del exceso de provisiones	0.00
2.5	Otros ingresos y beneficios varios	0.00
2.6	Otros ingresos contables no presupuestarios	0.00
<b>3</b>	<b>MENOS INGRESOS PRESUPUESTARIOS NO CONTABLES</b>	<b>0.00</b>
3.1	Aprovechamientos patrimoniales	0.00
3.2	Ingresos derivados de financiamientos	0.00
3.3	Otros Ingresos presupuestarios no contables	0.00
<b>4</b>	<b>TOTAL DE INGRESOS CONTABLES</b>	<b>1,373,511,297.0</b>

  
 PRESIDENTE  
 MTRA. MIRTHA ILIANA VILLALVAZO AMAYA

ENCARGADO DEL DESPACHO DE LA TESORERÍA MUNICIPAL  
  
 L.C.P. FABIÁN VELASCO GARCÍA

**Notas:**

- 1.- SE DEBERAN INCLUIR LOS INGRESOS CONTABLES NO PRESUPUESTARIOS QUE NO SE REGULARIZARON PRESUPUESTARIAMENTE DURANTE EL EJERCICIO
- 2.- LOS INGRESOS FINANCIEROS Y OTROS INGRESOS SE REGULARIZARON PRESUPUESTARIAMENTE DE ACUERDO A LA LEGISLACION APLICABLE

"BAJO PROTESTA DE DECIR VERDAD DECLARAMOS QUE LOS ESTADOS FINANCIEROS Y SUS NOTAS, SON RAZONABLEMENTE CORRECTOS Y SON REPOSABILIDAD DEL EMISOR"

Fecha: 25/04/2023 10:43:01 a. m.



**MUNICIPIO DE BAHIA DE BANDERAS NAYARIT**  
Sistema Integral de Contabilidad Gubernamental  
**CONCILIACION ENTRE LOS EGRESOS PRESUPUESTARIOS Y LOS GASTOS CONTABLES**  
**CORRESPONDIENTE DEL 1 DE ENERO AL 31 DE DICIEMBRE DE 2022**  
(Cifras en Pesos)

Clave	Descripción	Importe
<b>1</b>	<b>TOTAL DE EGRESOS PRESUPUESTARIOS</b>	<b>1,007,260,393.4</b>
<b>2</b>	<b>MENOS EGRESOS PRESUPUESTARIOS NO CONTABLES</b>	<b>132,289,841.31</b>
2.1	Materias Primas y Materiales de Producción y Comercialización	0.00
2.2	Materias y Suministros	0.00
2.3	Mobiliario y equipo de administración	4,614,449.71
2.4	Mobiliario y equipo educacional y recreativo	47,287.36
2.5	Equipo e instrumental médico y de laboratorio	0.00
2.6	Vehículos y equipo de transporte	29,334,469.92
2.7	Equipo de defensa y seguridad	4,346,670.63
2.8	Maquinaria, otros equipos y herramientas	2,946,210.39
2.9	Activos biológicos	0.00
2.10	Bienes inmuebles	0.00
2.11	Activos intangibles	0.00
2.12	Obra Pública en Bienes de Dominio Público	82,673,132.30
2.13	Obra pública en bienes propios	0.00
2.14	Acciones y participaciones de capital	0.00
2.15	Compra de títulos y valores	0.00
2.16	Concesión de Préstamo	0.00
2.17	Inversiones en fideicomisos, mandatos y otros análogos	0.00
2.18	Provisiones para contingencias y otras erogaciones especiales	0.00
2.19	Amortización de la deuda pública	8,327,621.00
2.20	Adeudos de ejercicios fiscales anteriores (ADEFAS)	0.00
2.21	Otros Egresos Presupuestales No Contables	0.00
<b>3</b>	<b>MAS GASTOS CONTABLES NO PRESUPUESTARIOS</b>	<b>0.00</b>
3.1	Estimaciones, depreciaciones, deterioros, obsolescencia y amortizaciones	0.00
3.2	Provisiones	0.00
3.3	Disminución de inventarios	0.00
3.4	Aumento por insuficiencia de estimaciones por pérdida o deterioro u obsolescencia	0.00
3.5	Aumento por insuficiencia de provisiones	0.00
3.6	Otros Gastos	0.00
3.7	Otros Gastos Contables No Presupuestales	0.00
<b>4</b>	<b>TOTAL DE GASTO CONTABLE</b>	<b>874,970,552.12</b>

  
 PRESIDENTE  
 MTRA. MIRTHA ILIANA VILLALVAZO AMAYA

ENCARGADO DEL DESPACHO DE LA TESORERIA MUNICIPAL  
  
 L.C.P. FABIÁN VELASCO GARCÍA

NOTA: SE DEBERAN INCLUIR LOS GASTOS CONTABLES NO PRESUPUESTARIOS QUE NO SE REGULARIZARON PRESUPUESTARIAMENTE DURANTE EL EJERCICIO.

"BAJO PROTESTA DE DECIR VERDAD DECLARAMOS QUE LOS ESTADOS FINANCIEROS Y SUS NOTAS, SON RAZONABLEMENTE CORRECTOS Y SON REPOSABILIDAD DEL EMISOR"



**MUNICIPIO DE BAHIA DE BANDERAS NAYARIT**  
 Sistema Integral de Contabilidad Gubernamental

BAHIA DE BANDERAS  
 NAYARIT GOBIERNO

**ESTADO ANALITICO DEL ACTIVO**  
 DEL 1 DE ENERO AL 31 DE DICIEMBRE DE 2022  
 (Cifras en Pesos)

Concepto	Saldo Inicial	Cargos del Periodo	Abonos del Periodo	Saldo Final	Variación del Periodo
<b>ACTIVO</b>	<b>1,911,877,234.56</b>	<b>2,602,694,334.14</b>	<b>1,984,958,560.28</b>	<b>2,529,613,008.42</b>	<b>617,735,773.86</b>
ACTIVO CIRCULANTE	211,643,798.61	2,451,831,304.70	1,957,023,637.83	706,451,465.48	494,807,666.87
EFFECTIVO Y EQUIVALENTES	180,300,930.54	2,382,334,611.02	1,891,681,788.34	670,953,753.22	490,652,822.68
DERECHOS A RECIBIR EFECTIVO O EQUIVALENTES	22,372,840.24	48,655,862.59	46,179,600.62	24,849,102.21	2,476,261.97
DERECHOS A RECIBIR BIENES O SERVICIOS	8,970,027.83	20,840,831.09	19,162,248.87	10,648,610.05	1,678,582.22
INVENTARIOS	0.00	0.00	0.00	0.00	0.00
ALMACENES	0.00	0.00	0.00	0.00	0.00
ESTIMACIÓN POR PÉRDIDA O DETERIORO DE ACTIVOS CIRCULANTES	0.00	0.00	0.00	0.00	0.00
OTROS ACTIVOS CIRCULANTES	0.00	0.00	0.00	0.00	0.00
ACTIVO NO CIRCULANTE	1,700,233,435.95	150,863,029.44	27,934,922.45	1,823,161,542.94	122,928,106.99
INVERSIONES FINANCIERAS A LARGO PLAZO	0.00	0.00	0.00	0.00	0.00
DERECHOS A RECIBIR EFECTIVO O EQUIVALENTES A LARGO PLAZO	0.00	0.00	0.00	0.00	0.00
BIENES INMUEBLES, INFRAESTRUCTURA Y CONSTRUCCIONES EN PROCESO	1,476,726,251.83	102,542,496.94	21,172,946.86	1,558,095,801.91	81,369,550.08
BIENES MUEBLES	212,941,601.08	48,320,532.50	6,761,975.59	254,500,157.99	41,558,556.91
ACTIVOS INTANGIBLES	10,565,583.04	0.00	0.00	10,565,583.04	0.00
DEPRECIACION, DETERIORO Y AMORTIZACION ACUMULADA DE BIENES	0.00	0.00	0.00	0.00	0.00
ACTIVOS DIFERIDOS	0.00	0.00	0.00	0.00	0.00
ESTIMACIÓN POR PÉRDIDA O DETERIORO DE ACTIVOS NO CIRCULANTES	0.00	0.00	0.00	0.00	0.00
OTROS ACTIVOS NO CIRCULANTES	0.00	0.00	0.00	0.00	0.00

PRESIDENTE  
 MTRA. MIRTHA ILIANA VILLALVAZO AMAYA

ENCARGADO DEL DESPACHO DE LA TESORERIA MUNICIPAL  
  
 L.C.P. FABIAN VELASCO GARCÍA



# MUNICIPIO DE BAHIA DE BANDERAS NAYARIT

Sistema Integral de Contabilidad Gubernamental

## ESTADO ANALITICO DE LA DEUDA Y OTROS PASIVOS

DEL 1 DE ENERO AL 31 DE DICIEMBRE DE 2022

(Cifras en Pesos)

Denominación de las Deudas	Moneda de Contratación	Institución o País Acreedor	Saldo Inicial del Periodo	Saldo Final del Periodo
<b>DEUDA PUBLICA</b>				
<b>Corto Plazo</b>				
<b>Deuda Interna</b>				
<i>Instituciones de Crédito</i>				
CREDITO SIMPLE BANSI NO. 101000186959	PESOS	MEXICO	0.00	0.00
CREDITO SIMPLE QUIROGRAFARIO CON BANSI	MONEDA	MÉXCO	0.00	0.00
CREDITO SIMPLE QUIROGRAFARIO CON BANSI 101000306030	PESO	MEXICO	0.00	0.00
CREDITO SIMPLE QUIROGRAFARIO CON BANSI 101000306043	PESO	MÉXICO	0.00	0.00
CREDITO SIMPLE QUIROGRAFARIO BANSI 101000312150	MXN	MEXICO	0.00	0.00
<i>Títulos y Valores</i>				
<i>Arrendamientos Financieros</i>			0.00	0.00
			0.00	0.00
<b>Deuda Externa</b>				
<i>Organismos Financieros Internacionales</i>			0.00	0.00
<i>Deuda Bilateral</i>			0.00	0.00
<i>Títulos y Valores</i>			0.00	0.00
<i>Arrendamientos Financieros</i>			0.00	0.00
			0.00	0.00
<b>Subtotal de Deuda Pública a Corto Plazo</b>			<b>0.00</b>	<b>0.00</b>
<b>Largo Plazo</b>				
<b>Deuda Interna</b>				
<i>Instituciones de Crédito</i>				
CREDITO SIMPLE BANSI NO. 101000186959	PESOS	MEXICO	177,324,419.00	168,996,798.00
<i>Títulos y Valores</i>			0.00	0.00
<i>Arrendamientos Financieros</i>			0.00	0.00
			0.00	0.00
<b>Deuda Externa</b>				
<i>Organismos Financieros Internacionales</i>			0.00	0.00
<i>Deuda Bilateral</i>			0.00	0.00
<i>Títulos y Valores</i>			0.00	0.00
<i>Arrendamientos Financieros</i>			0.00	0.00
			0.00	0.00





MUNICIPIO DE BAHIA DE BANDERAS NAYARIT

Sistema Integral de Contabilidad Gubernamental

ESTADO ANALITICO DE LA DEUDA Y OTROS PASIVOS

DEL 1 DE ENERO AL 31 DE DICIEMBRE DE 2022

(Cifras en Pesos)

Denominación de las Deudas	Moneda de Contratación	Institución o País Acreedor	Saldo Inicial del Periodo	Saldo Final del Periodo
----------------------------	------------------------	-----------------------------	---------------------------	-------------------------

177,324,419.00 168,996,798.00


Subtotal de Deuda Pública a Largo Plazo

350,782,841.50 479,404,529.85

Total de Otros Pasivos

528,107,260.50 648,401,327.85

Total de Deuda Pública y Otros Pasivos

  
 PRESIDENTE  
 MTRA. MIRTHA ILIANA VILLALVAZO AMAYA

ENCARGADO DEL DESPACHO DE LA TESORERIA MUNICIPAL

  
 L.C.P. FABIAN VELASCO GARCIA



- **Información Presupuestaria**



**Hagamos**  
la mejor  
**historia**

- **Información Presupuestaria**  
*Estado Analítico de Ingresos*



**Hagamos**  
la mejor  
**historia**



**MUNICIPIO DE BAHÍA DE BANDERAS NAYARIT**  
Sistema Integral de Contabilidad Gubernamental

**ESTADO ANALITICO DE INGRESOS**

**DEL 1 DE ENERO AL 31 DE DICIEMBRE DE 2022**


Análisis por: Clasificación por Rubro de Ingresos

Rubro	Clave Presupuestaria	Descripción	Concepto	Estimado Ene-Dic (1)	Ampliaciones / (Reducciones) Ene-Dic (2)	Ingreso Modificado Ene-Dic (3=1+2)	Devengado Ene-Dic (4)	Recaudado Ene-Dic (5)	Diferencia Ene-Dic (6=5-1)
1		IMPUESTOS		458,446,628.73	255,267,525.25	713,714,153.98	708,808,437.36	708,808,437.36	250,361,808.63
2		CUOTAS Y APORTACIONES DE SEGURIDAD SOCIAL		0.00	0.00	0.00	0.00	0.00	0.00
3		CONTRIBUCIONES DE MEJORAS		13,153,789.50	0.00	13,153,789.50	15,171,353.00	15,171,353.00	2,017,563.50
4		DERECHOS		157,448,571.25	7,819,727.13	165,268,298.38	228,391,196.78	228,391,196.78	70,942,625.53
5		PRODUCTOS		55,641.63	1,164,360.82	1,220,002.45	1,220,393.08	1,220,393.08	1,164,751.45
6		APROVECHAMIENTOS		31,113,042.80	3,590,899.35	34,703,942.15	34,703,942.15	34,703,942.15	3,590,899.35
7		INGRESOS POR VENTAS DE BIENES Y SERVICIOS		0.00	0.00	0.00	0.00	0.00	0.00
8		PARTICIPACIONES Y APORTACIONES.		329,794,590.89	55,566,129.08	385,360,719.97	381,770,035.29	381,770,035.29	51,975,444.40
9		TRANSFERENCIAS, ASIGNACIONES, SUBSIDIOS Y OTRAS AYUDAS		90,000.00	0.00	90,000.00	3,445,939.40	3,445,939.40	3,355,939.40
10		INGRESOS DERIVADOS DE FINANCIAMIENTOS		60,000,000.00	0.00	60,000,000.00	0.00	0.00	-60,000,000.00
<b>TOTAL:</b>				<b>1,050,102,264.80</b>	<b>323,408,641.63</b>	<b>1,373,510,906.43</b>	<b>1,373,511,297.06</b>	<b>1,373,511,297.06</b>	<b>323,409,032.26</b>

Ingresos excedentes:

1,373,510,906.43

323,409,032.26

  
 MIRA MIRTHA ILLANA VILLALVAZO AMAYA

ENCARGADO DEL DESPACHO DE LA TESORERIA MUNICIPAL

  
 L.C.P. FABIAN VELASCO GARCIA





**MUNICIPIO DE BAHIA DE BANDERAS NAYARIT**  
 Sistema Integral de Contabilidad Gubernamental

**ESTADO ANALITICO DE INGRESOS**  
**DEL 1 DE ENERO AL 31 DE DICIEMBRE DE 2022**

Análisis por: Fuente de Financiamiento

Rubro	Clave Presupuestaria	Descripción Concepto	Estimado Ene-Dic (1)	Ampliaciones / (Reducciones) Ene-Dic (2)	Ingreso Modificado Ene-Dic (3=1+2)	Devengado Ene-Dic (4)	Recaudado Ene-Dic (5)	Diferencia Ene-Dic (6=5-1)
-------	----------------------	----------------------	----------------------	--	------------------------------------	-----------------------	-----------------------	----------------------------

**INGRESOS DEL PODER EJECUTIVO FEDERAL O ESTATAL Y DE LOS MUNICIPIOS**

1	IMPUESTOS		990,012,264.80	323,408,641.63	1,313,420,906.43	1,370,065,357.66	1,370,065,357.66	380,053,092.86
3	CONTRIBUCIONES DE MEJORAS		458,446,628.73	255,267,525.25	713,714,153.98	708,808,437.36	708,808,437.36	250,361,808.63
4	DERECHOS		13,153,789.50	0.00	13,153,789.50	15,171,353.00	15,171,353.00	2,017,563.50
5	PRODUCTOS 1		157,448,571.25	7,819,727.13	165,268,298.38	228,391,196.78	228,391,196.78	70,942,625.53
6	APROVECHAMIENTOS 2		55,641.63	1,164,360.82	1,220,002.45	1,220,393.08	1,220,393.08	1,164,751.45
8	PARTICIPACIONES Y APORTACIONES.		31,113,042.80	3,590,899.35	34,703,942.15	34,703,942.15	34,703,942.15	3,590,899.35
			329,794,590.89	55,566,129.08	385,360,719.97	381,770,035.29	381,770,035.29	51,975,444.40

**INGRESOS DE LOS ENTES PÚBLICOS DE LOS PODERES LEGISLATIVO Y JUDICIAL, DE LOS ORGANOS AUTONOMOS Y DEL SECTOR PARAESTATAL O PARAMUNICIPAL, ASÍ COMO DE LAS EMPRESAS PRODUCTIVAS DEL ESTADO**

2	CUOTAS Y APORTACIONES DE SEGURIDAD SOCIAL		60,090,000.00	0.00	60,090,000.00	3,445,939.40	3,445,939.40	-56,644,060.60
7	INGRESOS POR VENTAS DE BIENES Y SERVICIOS 3		0.00	0.00	0.00	0.00	0.00	0.00
9	TRANSFERENCIAS, ASIGNACIONES, SUBSIDIOS Y OTRAS AYUDAS		90,000.00	0.00	90,000.00	3,445,939.40	3,445,939.40	3,355,939.40
10	INGRESOS DERIVADOS DE FINANCIAMIENTOS		60,000,000.00	0.00	60,000,000.00	0.00	0.00	-60,000,000.00

**TOTAL:** 1,050,102,264.80 323,408,641.63 1,373,510,906.43 1,373,511,297.06 1,373,511,297.06 323,409,032.26

**Ingresos excedentes:**

1,373,510,906.43

323,409,032.26

PRESIDENTE

**MTRA. MIRTHA ILIANA VILLAVAZO AMAYA**

ENCARGADO DEL DESPACHO DE LA TESORERÍA MUNICIPAL  
  
**L.C.P. FABIÁN VELASCO GARCÍA**



**MUNICIPIO DE BAHIA DE BANDERAS NAYARIT**  
 Sistema Integral de Contabilidad Gubernamental  
**ESTADO ANALITICO DE INGRESOS**  
**DEL 1 DE ENERO AL 31 DE DICIEMBRE DE 2022**

Análisis por: Fuente de Financiamiento

Rubro	Clave Presupuestaria	Descripción	Concepto	Estimado Ene-Dic (1)	Ampliaciones / (Reducciones) Ene-Dic (2)	Ingreso Modificado Ene-Dic (3=1+2)	Devengado Ene-Dic (4)	Recaudado Ene-Dic (5)	Diferencia Ene-Dic (6=5-1)

Nota: Estas firmas corresponden al ESTADO ANALITICO DE INGRESOS

- 1.- Incluye intereses que generan las cuentas bancarias de los entes públicos en productos
- 2.- Incluye donativos en efectivo del Poder Ejecutivo, entre otros aprovechamientos.
- 3.- Se refiere a los ingresos propios obtenidos por los Poderes Legislativo y Judicial, los órganos Autónomos y las entidades de la administración pública paraestatal y paramunicipal por sus actividades diversas no inherentes a su operación que generan recursos y que no sean ingresos por venta de bienes o prestación de servicios, tales como donativos en efectivo, entre otros.

- **Información Presupuestaria**

*Estado Analítico del Presupuesto de Egresos*



**Hagamos**  
la mejor  
**historia**



**MUNICIPIO DE BAHIA DE BANDERAS NAYARIT**  
Sistema Integral de Contabilidad Gubernamental  
**ESTADO ANALITICO DEL EJERCICIO DEL PRESUPUESTO DE EGRESOS**  
Clasificador por Objeto del Gasto (Capítulo y Concepto)

**DEL 1 DE ENERO AL 31 DE DICIEMBRE DE 2022**

Clave Presupuestaria	Descripción	Egresos						Subejercicio Ene-Dic (6=3-4)	
		Cap-Con	Concepto	Aprobado Ene-Dic (1)	Ampliaciones / (Reducciones) Ene-Dic (2)	Modificado Ene-Dic (3=1+2)	Devengado Ene-Dic (4)		Pagado Ene-Dic (5)
<b>1 0</b>	<b>SERVICIOS PERSONALES</b>			<b>406,611,856.00</b>	<b>0.00</b>	<b>406,611,856.00</b>	<b>372,611,013.51</b>	<b>359,846,142.48</b>	<b>34,000,842.49</b>
1 1	REMUNERACIONES AL PERSONAL DE CARACTER PERMANENTE			227,132,673.08	-31,584,134.46	195,548,538.62	183,880,609.58	183,880,609.58	11,667,929.04
1 2	REMUNERACIONES AL PERSONAL DE CARACTER TRANSITORIO			1,392,000.00	-200,000.00	1,192,000.00	0.00	0.00	1,192,000.00
1 3	REMUNERACIONES ADICIONALES Y ESPECIALES			90,114,466.95	31,485,783.72	121,600,250.67	116,167,541.41	108,513,884.39	5,432,709.26
1 4	SEGURIDAD SOCIAL			36,662,127.44	2,010,516.70	38,672,644.14	32,833,280.12	29,348,928.45	5,839,364.02
1 5	OTRAS PRESTACIONES SOCIALES Y ECONOMICAS			49,057,245.51	-1,199,985.96	47,857,259.55	39,716,260.48	38,089,398.14	8,140,999.07
1 6	PREVISIONES			2,149,635.43	-512,180.00	1,637,455.43	0.00	0.00	1,637,455.43
1 7	PAGO DE ESTIMULOS A SERVIDORES PUBLICOS			103,707.59	0.00	103,707.59	13,321.92	13,321.92	90,385.67
<b>2 0</b>	<b>MATERIALES Y SUMINISTROS</b>			<b>54,725,634.01</b>	<b>27,245,079.14</b>	<b>81,970,713.15</b>	<b>75,006,888.40</b>	<b>68,950,802.48</b>	<b>6,963,824.75</b>
2 1	MATERIALES DE ADMINISTRACION, EMISION DE DOCUMENTOS Y ARTICULOS OFICIALES			5,948,876.65	-597,359.46	5,351,517.19	4,799,710.86	4,465,163.77	551,806.33
2 2	ALIMENTOS Y UTENSILIOS			1,324,757.48	30,898.19	1,355,655.67	1,101,193.36	1,079,536.80	254,462.31
2 3	MATERIAS PRIMAS Y MATERIALES DE PRODUCCION Y COMERCIALIZACION			0.00	0.00	0.00	0.00	0.00	0.00
2 4	MATERIALES Y ARTICULOS DE CONSTRUCCION Y DE REPARACION			16,159,371.96	-6,703,119.11	9,456,252.85	8,865,929.19	8,862,397.19	590,323.66
2 5	PRODUCTOS QUIMICOS, FARMACEUTICOS Y DE LABORATORIO			2,514,789.36	-942,268.51	1,572,520.85	1,424,077.04	1,424,077.04	148,443.81
2 6	COMBUSTIBLES, LUBRICANTES Y ADITIVOS			17,528,772.36	29,484,041.07	47,012,813.43	46,335,019.37	44,043,430.30	677,794.06
2 7	VESTUARIO, BLANCOS, PRENDAS DE PROTECCION Y ARTICULOS DEPORTIVOS			3,157,687.63	4,221,240.49	7,378,928.12	5,559,650.48	2,280,191.28	1,819,277.64
2 8	MATERIALES Y SUMINISTROS PARA SEGURIDAD			90,627.72	41,342.27	131,969.99	113,883.19	113,883.19	18,086.80
2 9	HERRAMIENTAS, REFACCIONES Y ACCESORIOS MENORES			8,000,750.85	1,710,304.20	9,711,055.05	6,807,424.91	6,682,122.91	2,903,630.14
<b>3 0</b>	<b>SERVICIOS GENERALES</b>			<b>266,074,113.43</b>	<b>71,995,665.23</b>	<b>338,069,778.66</b>	<b>291,131,244.14</b>	<b>234,662,536.73</b>	<b>46,938,534.52</b>
3 1	SERVICIOS BASICOS			43,356,168.12	-817,101.84	42,539,066.28	39,180,423.05	36,146,178.97	3,358,643.23
3 2	SERVICIOS DE ARRENDAMIENTO			107,294,566.65	-5,826,234.86	101,468,331.79	99,173,212.95	70,361,466.88	2,295,118.84
3 3	SERVICIOS PROFESIONALES, CIENTIFICOS, TECNICOS Y OTROS SERVICIOS			45,103,961.02	-25,248,348.31	19,855,612.71	18,032,270.49	9,451,132.64	1,823,342.22
3 4	SERVICIOS FINANCIEROS, BANCARIOS Y COMERCIALES			2,576,386.92	4,061,011.89	6,637,398.81	6,577,359.39	6,577,359.39	60,039.42
3 5	SERVICIOS DE INSTALACION, REPARACION, MANTENIMIENTO Y CONSERVACION			50,588,341.20	22,306,635.60	72,894,976.80	70,096,229.50	64,297,447.77	2,798,747.30
3 6	SERVICIOS DE COMUNICACION SOCIAL Y PUBLICIDAD			10,367,202.84	-2,156,612.76	8,210,590.08	8,175,748.45	7,560,366.45	34,841.63
3 7	SERVICIOS DE TRASLADO Y VIATICOS			1,486,487.82	165,245.32	1,651,733.14	1,541,113.99	1,520,217.13	110,619.15
3 8	SERVICIOS OFICIALES			2,578,561.22	19,320,604.20	21,899,165.42	21,819,045.38	20,632,670.96	80,120.04
3 9	OTROS SERVICIOS GENERALES			2,722,437.64	60,190,465.99	62,912,903.63	26,535,840.94	18,115,696.54	36,377,062.69

"BAJO PROTESTA DE DECIR VERDAD DECLARAMOS QUE LOS ESTADOS FINANCIEROS Y SUS NOTAS, SON RAZONABLEMENTE CORRECTOS Y SON RESPONSABILIDAD DEL EMISOR"





# MUNICIPIO DE BAHIA DE BANDERAS NAYARIT

## Sistema Integral de Contabilidad Gubernamental

### ESTADO ANALITICO DEL EJERCICIO DEL PRESUPUESTO DE EGRESOS

Clasificador por Objeto del Gasto (Capítulo y Concepto)

#### DEL 1 DE ENERO AL 31 DE DICIEMBRE DE 2022

Análisis por: Clasificador por Objeto del Gasto		Egresos					Subejercicio
Clave Presupuestaria	Descripción	Aprobado Ene-Dic (1)	Ampliaciones / (Reducciones) Ene-Dic (2)	Modificado Ene-Dic (3=1+2)	Devengado Ene-Dic (4)	Pagado Ene-Dic (5)	Ene-Dic (6=3-4)
Cap-Con	Concepto						
<b>4 0</b>	<b>TRANSFERENCIAS, ASIGNACIONES, SUBSIDIOS Y OTRAS AYUDAS</b>	<b>124,989,856.11</b>	<b>20,162,541.13</b>	<b>145,152,397.24</b>	<b>117,324,321.75</b>	<b>113,413,952.90</b>	<b>27,828,075.49</b>
4 1	TRANSFERENCIAS INTERNAS Y ASIGNACIONES AL SECTOR PUBLICO	53,600,000.00	5,315,764.85	58,915,764.85	57,495,923.43	57,381,499.62	1,419,841.42
4 2	TRANSFERENCIAS AL RESTO DEL SECTOR PUBLICO	0.00	0.00	0.00	0.00	0.00	0.00
4 3	SUBSIDIOS Y SUBVENCIONES	38,000,000.00	680,644.24	38,680,644.24	25,617,679.95	25,617,679.95	13,062,964.29
4 4	AYUDAS SOCIALES	17,814,262.66	1,599,966.09	19,414,228.75	12,490,454.48	8,694,509.44	6,923,774.27
4 5	PENSIONES Y JUBILACIONES	15,575,593.45	12,566,165.95	28,141,759.40	21,720,263.89	21,720,263.89	6,421,495.51
4 6	TRANSFERENCIAS A FIDEICOMISOS, MANDATOS Y OTROS ANALOGOS	0.00	0.00	0.00	0.00	0.00	0.00
4 7	TRANSFERENCIAS A LA SEGURIDAD SOCIAL	0.00	0.00	0.00	0.00	0.00	0.00
4 8	DONATIVOS	0.00	0.00	0.00	0.00	0.00	0.00
4 9	TRANSFERENCIAS AL EXTERIOR	0.00	0.00	0.00	0.00	0.00	0.00
<b>5 0</b>	<b>BIENES MUEBLES, INMUEBLES E INTANGIBLES</b>	<b>23,853,071.06</b>	<b>67,503,043.31</b>	<b>91,356,114.37</b>	<b>41,289,088.01</b>	<b>15,417,414.67</b>	<b>50,067,026.36</b>
5 1	MOBILIARIO Y EQUIPO DE ADMINISTRACION	9,223,068.92	-362,709.16	8,860,359.76	4,614,449.71	4,399,942.89	4,245,910.05
5 2	MOBILIARIO Y EQUIPO EDUCACIONAL Y RECREATIVO	61,602.96	30,699.00	92,301.96	47,287.36	47,287.36	45,014.60
5 3	EQUIPO E INSTRUMENTAL MEDICO Y DE LABORATORIO	45,468.48	0.00	45,468.48	0.00	0.00	45,468.48
5 4	VEHICULOS Y EQUIPO DE TRANSPORTE	4,923,600.00	65,698,846.71	70,622,446.71	29,334,469.92	5,526,500.00	41,287,976.79
5 5	EQUIPO DE DEFENSA Y SEGURIDAD	8,000,000.00	-610,000.00	7,390,000.00	4,346,670.63	4,346,670.63	3,043,329.37
5 6	MAQUINARIA, OTROS EQUIPOS Y HERRAMIENTAS	491,094.82	2,746,206.76	3,237,301.58	2,946,210.39	1,097,013.79	291,091.19
5 7	ACTIVOS BIOLOGICOS	0.00	0.00	0.00	0.00	0.00	0.00
5 8	BIENES INMUEBLES	1,108,235.88	0.00	1,108,235.88	0.00	0.00	1,108,235.88
5 9	ACTIVOS INTANGIBLES	0.00	0.00	0.00	0.00	0.00	0.00
<b>6 0</b>	<b>INVERSION PUBLICA</b>	<b>60,391,556.59</b>	<b>203,358,632.74</b>	<b>263,750,189.33</b>	<b>82,673,132.30</b>	<b>58,077,942.58</b>	<b>181,077,057.03</b>
6 1	OBRA PUBLICA EN BIENES DE DOMINIO PUBLICO	60,391,556.59	203,358,632.74	263,750,189.33	82,673,132.30	58,077,942.58	181,077,057.03
6 2	OBRA PUBLICA EN BIENES PROPIOS	0.00	0.00	0.00	0.00	0.00	0.00
6 3	PROYECTOS PRODUCTIVOS Y ACCIONES DE FOMENTO	0.00	0.00	0.00	0.00	0.00	0.00
<b>7 0</b>	<b>INVERSIONES FINANCIERAS Y OTRAS PROVISIONES</b>	<b>0.00</b>	<b>0.00</b>	<b>0.00</b>	<b>0.00</b>	<b>0.00</b>	<b>0.00</b>
7 1	INVERSIONES PARA EL FOMENTO DE ACTIVIDADES PRODUCTIVAS	0.00	0.00	0.00	0.00	0.00	0.00
7 2	ACCIONES Y PARTICIPACIONES DE CAPITAL	0.00	0.00	0.00	0.00	0.00	0.00
7 3	COMPRA DE TITULOS Y VALORES	0.00	0.00	0.00	0.00	0.00	0.00
7 4	CONCESION DE PRESTAMOS	0.00	0.00	0.00	0.00	0.00	0.00
7 5	INVERSIONES EN FIDEICOMISOS, MANDATOS Y OTROS ANALOGOS	0.00	0.00	0.00	0.00	0.00	0.00
7 6	OTRAS INVERSIONES FINANCIERAS	0.00	0.00	0.00	0.00	0.00	0.00

"BAJO PROTESTA DE DECIR VERDAD DECLARAMOS QUE LOS ESTADOS FINANCIEROS Y SUS NOTAS, SON RAZONABLEMENTE CORRECTOS Y SON RESPONSABILIDAD DEL EMISOR"



**MUNICIPIO DE BAHIA DE BANDERAS NAYARIT**  
**Sistema Integral de Contabilidad Gubernamental**

**ESTADO ANALITICO DEL EJERCICIO DEL PRESUPUESTO DE EGRESOS**  
 Clasificador por Objeto del Gasto (Capítulo y Concepto)  
**DEL 1 DE ENERO AL 31 DE DICIEMBRE DE 2022**

Cap-Con	Clave Presupuestaria	Descripción	Concepto	Egresos						
				Aprobado Ene-Dic (1)	Ampliaciones / (Reducciones) Ene-Dic (2)	Modificado Ene-Dic (3=1+2)	Devengado Ene-Dic (4)	Pagado Ene-Dic (5)	Subejercicio Ene-Dic (6=3-4)	
7	9	PROVISIONES PARA CONTINGENCIAS Y OTRAS EROGACIONES ESPECIALES		0.00	0.00	0.00	0.00	0.00	0.00	0.00
8	0	PARTICIPACIONES Y APORTACIONES		0.00	0.00	0.00	0.00	0.00	0.00	0.00
8	1	PARTICIPACIONES		0.00	0.00	0.00	0.00	0.00	0.00	0.00
8	3	APORTACIONES		0.00	0.00	0.00	0.00	0.00	0.00	0.00
8	5	CONVENIOS		0.00	0.00	0.00	0.00	0.00	0.00	0.00
9	0	DEUDA PUBLICA		113,456,177.60	65,133,579.76	178,589,757.36	27,224,705.32	27,224,705.32	151,365,052.04	
9	1	AMORTIZACION DE LA DEUDA PUBLICA		68,327,621.00	-43,216,112.13	25,111,508.87	8,327,621.00	8,327,621.00	16,783,887.87	
9	2	INTERESES DE LA DEUDA PUBLICA		18,876,000.00	21,200,000.00	40,076,000.00	18,897,084.32	18,897,084.32	21,178,915.68	
9	3	COMISIONES DE LA DEUDA PUBLICA		0.00	0.00	0.00	0.00	0.00	0.00	
9	4	GASTOS DE LA DEUDA PUBLICA		0.00	0.00	0.00	0.00	0.00	0.00	
9	5	COSTO POR COBERTURAS		0.00	0.00	0.00	0.00	0.00	0.00	
9	6	APOYOS FINANCIEROS		0.00	0.00	0.00	0.00	0.00	0.00	
9	9	ADEUDOS DE EJERCICIOS FISCALES ANTERIORES (ADEFAS)		26,252,556.60	87,149,691.89	113,402,248.49	0.00	0.00	113,402,248.49	
<b>TOTAL DEL GASTO:</b>				<b>1,050,102,264.80</b>	<b>455,398,541.31</b>	<b>1,505,500,806.11</b>	<b>1,007,260,393.43</b>	<b>877,593,497.16</b>	<b>498,240,412.68</b>	

**TOTAL DEL GASTO:**

**1,050,102,264.80    455,398,541.31    1,505,500,806.11    1,007,260,393.43    877,593,497.16    498,240,412.68**

PRESIDENTE  
**MTRA. MIRTHA ILIANA VILLALVAZO AMAYA**

ENCARGADO DEL DESPACHO DE LA TESORERIA MUNICIPAL  
  
**L.C.P. FABIÁN VELASCO GARCÍA**





**BAHÍA DE BANDERAS**  
GOBIERNO MUNICIPAL

**MUNICIPIO DE BAHIA DE BANDERAS NAYARIT**  
Sistema Integral de Contabilidad Gubernamental

**ESTADO ANALITICO DEL EJERCICIO DEL PRESUPUESTO DE EGRESOS**

Clasificación Económica (Tipo de Gasto)

**DEL 1 DE ENERO AL 31 DE DICIEMBRE DE 2022**

TG	Clave Presupuestaria	Descripción	Concepto	Egresos					
				Aprobado Ene-Dic (1)	Ampliaciones / Reducciones Ene-Dic (2)	Modificado Ene-Dic (3=1+2)	Devengado Ene-Dic (4)	Pagado Ene-Dic (5)	Subejercicio Ene-Dic (6=3-4)
1		<b>GASTO CORRIENTE</b>		852,505,556.55	138,289,195.71	990,794,752.26	856,453,000.70	777,252,967.49	134,341,751.56
2		<b>GASTO DE CAPITAL</b>		84,140,530.65	251,975,765.84	336,116,296.49	123,582,687.41	73,115,824.35	212,533,609.08
3		<b>AMORTIZACION DE LA DEUDA Y DISMINUCION DE PASIVOS</b>		113,456,177.60	65,133,579.76	178,589,757.36	27,224,705.32	27,224,705.32	151,365,052.04
4		<b>PENSIONES Y JUBILACIONES</b>		0.00	0.00	0.00	0.00	0.00	0.00
5		<b>PARTICIPACIONES</b>		0.00	0.00	0.00	0.00	0.00	0.00

**TOTAL DEL GASTO: 1,050,102,264.80 455,398,541.31 1,505,500,806.11 1,007,260,393.43 877,593,497.16 498,240,412.68**

PRESIDENTE  
MTRA. MIRTHA ILEANA VILLALWAZO AMAYA

ENCARGADO DEL DESPACHO DE LA TESORERIA MUNICIPAL  
  
L.C.P. FABIÁN VELASCO GARCÍA



**MUNICIPIO DE BAHIA DE BANDERAS NAYARIT**  
 Sistema Integral de Contabilidad Gubernamental  
**ESTADO ANALITICO DEL EJERCICIO DEL PRESUPUESTO DE EGRESOS**

Clasificación Administrativa

**DEL 1 DE ENERO AL 31 DE DICIEMBRE DE 2022**

Análisis por: Clasificación Administrativa

UP-UR-UE	Clave Presupuestaria	Descripción	Concepto	Egresos					
				Aprobado Ene-Dic (1)	Ampliaciones / (Reducciones) Ene-Dic (2)	Modificado Ene-Dic (3=1+2)	Devengado Ene-Dic (4)	Pagado Ene-Dic (5)	Subejercicio Ene-Dic (6=3-4)
<b>01</b>	<b>01</b>	<b>01</b>	<b>01</b>	<b>806,149,450.07</b>	<b>301,531,900.86</b>	<b>1,107,681,350.93</b>	<b>830,874,238.76</b>	<b>716,515,934.57</b>	<b>276,807,112.17</b>
				<b>36,142,368.62</b>	<b>1,230,325.46</b>	<b>37,372,694.08</b>	<b>37,043,449.80</b>	<b>36,332,474.97</b>	<b>329,244.28</b>
				<b>36,142,368.62</b>	<b>1,230,325.46</b>	<b>37,372,694.08</b>	<b>37,043,449.80</b>	<b>36,332,474.97</b>	<b>329,244.28</b>
				<b>28,662,266.13</b>	<b>-3,747,033.68</b>	<b>24,915,232.45</b>	<b>24,388,092.90</b>	<b>23,184,784.60</b>	<b>527,139.55</b>
				<b>28,662,266.13</b>	<b>-3,747,033.68</b>	<b>24,915,232.45</b>	<b>24,388,092.90</b>	<b>23,184,784.60</b>	<b>527,139.55</b>
				<b>23,345,552.71</b>	<b>3,146,809.23</b>	<b>26,492,361.94</b>	<b>24,026,522.85</b>	<b>23,067,399.26</b>	<b>2,465,839.09</b>
				<b>23,345,552.71</b>	<b>3,146,809.23</b>	<b>26,492,361.94</b>	<b>24,026,522.85</b>	<b>23,067,399.26</b>	<b>2,465,839.09</b>
				<b>101,020,130.62</b>	<b>-7,311,154.48</b>	<b>93,708,976.14</b>	<b>73,429,321.39</b>	<b>64,604,195.56</b>	<b>20,279,654.75</b>
				<b>101,020,130.62</b>	<b>-7,311,154.48</b>	<b>93,708,976.14</b>	<b>73,429,321.39</b>	<b>64,604,195.56</b>	<b>20,279,654.75</b>
				<b>8,055,167.09</b>	<b>1,149,895.87</b>	<b>9,205,062.96</b>	<b>8,934,945.17</b>	<b>8,586,824.36</b>	<b>270,117.79</b>
				<b>8,055,167.09</b>	<b>1,149,895.87</b>	<b>9,205,062.96</b>	<b>8,934,945.17</b>	<b>8,586,824.36</b>	<b>270,117.79</b>
				<b>46,564,509.47</b>	<b>75,035,462.20</b>	<b>121,599,971.67</b>	<b>90,648,547.74</b>	<b>87,640,363.12</b>	<b>30,951,423.93</b>
				<b>46,564,509.47</b>	<b>75,035,462.20</b>	<b>121,599,971.67</b>	<b>90,648,547.74</b>	<b>87,640,363.12</b>	<b>30,951,423.93</b>
				<b>7,515,879.36</b>	<b>-1,222,409.57</b>	<b>6,293,469.79</b>	<b>5,728,798.83</b>	<b>5,710,567.62</b>	<b>564,670.96</b>
				<b>7,515,879.36</b>	<b>-1,222,409.57</b>	<b>6,293,469.79</b>	<b>5,728,798.83</b>	<b>5,710,567.62</b>	<b>564,670.96</b>
				<b>117,887,354.41</b>	<b>15,560,786.44</b>	<b>133,448,140.85</b>	<b>126,984,827.96</b>	<b>97,901,811.58</b>	<b>6,463,312.89</b>
				<b>117,887,354.41</b>	<b>15,560,786.44</b>	<b>133,448,140.85</b>	<b>126,984,827.96</b>	<b>97,901,811.58</b>	<b>6,463,312.89</b>
				<b>21,265,269.74</b>	<b>-428,887.13</b>	<b>20,836,382.61</b>	<b>16,407,892.22</b>	<b>16,130,952.83</b>	<b>4,428,490.39</b>
				<b>21,265,269.74</b>	<b>-428,887.13</b>	<b>20,836,382.61</b>	<b>16,407,892.22</b>	<b>16,130,952.83</b>	<b>4,428,490.39</b>
				<b>13,324,866.20</b>	<b>1,885,152.62</b>	<b>15,210,018.82</b>	<b>13,606,669.20</b>	<b>13,443,796.94</b>	<b>1,603,349.62</b>
				<b>13,324,866.20</b>	<b>1,885,152.62</b>	<b>15,210,018.82</b>	<b>13,606,669.20</b>	<b>13,443,796.94</b>	<b>1,603,349.62</b>
				<b>204,476,694.27</b>	<b>47,620,531.71</b>	<b>252,097,225.98</b>	<b>233,426,782.04</b>	<b>196,611,973.82</b>	<b>18,670,443.94</b>
				<b>204,476,694.27</b>	<b>47,620,531.71</b>	<b>252,097,225.98</b>	<b>233,426,782.04</b>	<b>196,611,973.82</b>	<b>18,670,443.94</b>
				<b>99,648,406.27</b>	<b>170,869,652.43</b>	<b>270,518,058.70</b>	<b>93,767,887.47</b>	<b>67,403,076.49</b>	<b>176,750,171.23</b>
				<b>99,648,406.27</b>	<b>170,869,652.43</b>	<b>270,518,058.70</b>	<b>93,767,887.47</b>	<b>67,403,076.49</b>	<b>176,750,171.23</b>
				<b>13,190,646.26</b>	<b>96,308.70</b>	<b>13,286,954.96</b>	<b>12,512,470.61</b>	<b>12,177,201.12</b>	<b>774,484.35</b>
				<b>13,190,646.26</b>	<b>96,308.70</b>	<b>13,286,954.96</b>	<b>12,512,470.61</b>	<b>12,177,201.12</b>	<b>774,484.35</b>
				<b>6,576,747.11</b>	<b>878,031.52</b>	<b>7,454,778.63</b>	<b>7,085,822.34</b>	<b>6,752,583.16</b>	<b>368,956.29</b>
				<b>6,576,747.11</b>	<b>878,031.52</b>	<b>7,454,778.63</b>	<b>7,085,822.34</b>	<b>6,752,583.16</b>	<b>368,956.29</b>
				<b>46,069,546.54</b>	<b>13,285,619.43</b>	<b>59,355,165.97</b>	<b>51,110,126.46</b>	<b>45,313,756.26</b>	<b>8,245,039.51</b>
				<b>46,069,546.54</b>	<b>13,285,619.43</b>	<b>59,355,165.97</b>	<b>51,110,126.46</b>	<b>45,313,756.26</b>	<b>8,245,039.51</b>
				<b>20,557,689.30</b>	<b>-12,101,856.91</b>	<b>8,455,832.39</b>	<b>8,275,321.95</b>	<b>8,170,955.27</b>	<b>180,510.44</b>
				<b>20,557,689.30</b>	<b>-12,101,856.91</b>	<b>8,455,832.39</b>	<b>8,275,321.95</b>	<b>8,170,955.27</b>	<b>180,510.44</b>

"BAJO PROTESTA DE DECIR VERDAD DECLARAMOS QUE LOS ESTADOS FINANCIEROS Y SUS NOTAS, SON RAZONABLEMENTE CORRECTOS Y SON RESPONSABILIDAD DEL EMISOR"





**MUNICIPIO DE BAHIA DE BANDERAS NAYARIT**  
 Sistema Integral de Contabilidad Gubernamental

**ESTADO ANALITICO DEL EJERCICIO DEL PRESUPUESTO DE EGRESOS**  
 Clasificación Administrativa

**DEL 1 DE ENERO AL 31 DE DICIEMBRE DE 2022**

Clave Presupuestaria	Descripción	Egresos							
		UP-UR-UE	Concepto	Aprobado Ene-Dic (1)	Ampliaciones / (Reducciones) Ene-Dic (2)	Modificado Ene-Dic (3=1+2)	Devengado Ene-Dic (4)	Pagado Ene-Dic (5)	Subejercicio Ene-Dic (6=3-4)
<b>01 17</b>	<b>SISTEMA DE JUSTICIA ADMINISTRATIVA MUNICIPAL</b>			<b>11,846,355.97</b>	<b>-4,415,332.98</b>	<b>7,431,022.99</b>	<b>3,496,759.83</b>	<b>3,483,217.61</b>	<b>3,934,263.16</b>
01 17 01	SISTEMA DE JUSTICIA ADMINISTRATIVA MUNICIPAL			11,846,355.97	-4,415,332.98	7,431,022.99	3,496,759.83	3,483,217.61	3,934,263.16
<b>02</b>	<b>SUBSIDIOS Y TRANSFERENCIAS A ORGANISMOS DESCENTRALIZADOS</b>			<b>53,600,000.00</b>	<b>5,315,764.85</b>	<b>58,915,764.85</b>	<b>57,495,923.43</b>	<b>57,381,499.62</b>	<b>1,419,841.42</b>
02 01	SUBSIDIOS A ORGANISMOS DESCENTRALIZADOS			53,600,000.00	5,315,764.85	58,915,764.85	57,495,923.43	57,381,499.62	1,419,841.42
02 01 01	DIF			37,000,000.00	5,315,764.85	42,315,764.85	42,315,764.85	42,201,341.04	0.00
02 01 02	INSTITUTO MUNICIPAL DE PLANEACION (IMPLAN)			12,000,000.00	0.00	12,000,000.00	11,720,584.91	11,720,584.91	279,415.09
02 01 03	OROMAPAS			1,000,000.00	0.00	1,000,000.00	9,573.67	9,573.67	990,426.33
02 01 04	COMISION MUNICIPAL DE LOS DERECHOS HUMANOS CMDH			3,600,000.00	0.00	3,600,000.00	3,450,000.00	3,450,000.00	150,000.00
02 01 05	ORGANOS AUTONOMOS ESTATALES (IPROVINAY)			0.00	0.00	0.00	0.00	0.00	0.00
<b>03</b>	<b>EROGACIONES GENERALES</b>			<b>190,352,814.73</b>	<b>148,550,875.60</b>	<b>338,903,690.33</b>	<b>118,890,231.24</b>	<b>103,696,062.97</b>	<b>220,013,459.09</b>
03 01	EROGACIONES GENERALES			190,352,814.73	148,550,875.60	338,903,690.33	118,890,231.24	103,696,062.97	220,013,459.09
03 01 01	EROGACIONES GENERALES			190,352,814.73	148,550,875.60	338,903,690.33	118,890,231.24	103,696,062.97	220,013,459.09
<b>TOTAL DEL GASTO:</b>				<b>1,050,102,264.80</b>	<b>455,398,541.31</b>	<b>1,505,500,806.11</b>	<b>1,007,260,393.43</b>	<b>877,593,497.16</b>	<b>498,240,412.68</b>

MTRA. MIRTHA TIANA VILLALVAZO AMAYA

ENCARGADO DEL DESPACHO DE LA TESORERIA MUNICIPAL  
  
 L.C.P. FABIAN VELASCO GARCIA



**MUNICIPIO DE BAHIA DE BANDERAS NAYARIT**  
Sistema Integral de Contabilidad Gubernamental  
**ESTADO ANALITICO DEL EJERCICIO DEL PRESUPUESTO DE EGRESOS**  
Clasificación Funcional (Finalidad y Función)

**DEL 1 DE ENERO AL 31 DE DICIEMBRE DE 2022**

Fin-Fun	Clave Presupuestaria	Descripción	Concepto	Egresos						Subejercicio Ene-Dic (6=3+4)
				Aprobado Ene-Dic (1)	Ampliaciones / (Reducciones) Ene-Dic (2)	Modificado Ene-Dic (3=1+2)	Devengado Ene-Dic (4)	Pagado Ene-Dic (5)		
<b>01</b>	<b>GOBIERNO</b>			<b>576,170,922.19</b>	<b>108,327,435.73</b>	<b>684,498,357.92</b>	<b>528,801,651.64</b>	<b>469,074,780.72</b>	<b>155,696,706.28</b>	
01 01	LEGISLACION			36,142,368.62	1,079,017.46	37,221,386.08	36,892,141.80	36,181,166.97	329,244.28	
01 02	JUSTICIA			15,446,355.97	-4,415,332.98	11,031,022.99	6,946,759.83	6,933,217.61	4,084,263.16	
01 03	COORDINACION DE LA POLITICA DE GOBIERNO			92,620,675.23	-11,400,877.49	81,219,797.74	77,496,775.78	74,881,856.40	3,723,021.96	
01 04	RELACIONES EXTERIORES			0.00	0.00	0.00	0.00	0.00	0.00	
01 05	ASUNTOS FINANCIEROS Y HACENDARIOS			101,020,130.62	-5,481,304.47	95,538,826.15	75,259,171.40	64,584,848.97	20,279,654.75	
01 06	SEGURIDAD NACIONAL			0.00	0.00	0.00	0.00	0.00	0.00	
01 07	ASUNTOS DE ORDEN PUBLICO Y DE SEGURIDAD INTERIOR			139,152,624.15	15,158,483.90	154,311,108.05	143,414,304.77	114,054,349.00	10,896,803.28	
01 08	OTROS SERVICIOS GENERALES			191,788,767.60	113,387,449.31	305,176,216.91	188,792,498.06	172,439,341.77	116,383,718.85	
<b>02</b>	<b>DESARROLLO SOCIAL</b>			<b>401,519,513.28</b>	<b>238,969,483.04</b>	<b>640,488,996.32</b>	<b>434,234,565.69</b>	<b>364,981,280.22</b>	<b>206,254,430.63</b>	
02 01	PROTECCION AMBIENTAL			126,130,312.66	38,941,440.00	165,071,752.66	163,819,662.04	130,283,605.54	1,252,090.62	
02 02	VIVIENDA Y SERVICIOS A LA COMUNIDAD			192,319,654.08	181,426,658.76	373,746,312.84	176,989,012.34	147,182,577.38	196,757,300.50	
02 03	SALUD			0.00	0.00	0.00	0.00	0.00	0.00	
02 04	RECREACION, CULTURA Y OTRAS MANIFESTACIONES SOCIALES			0.00	0.00	0.00	0.00	0.00	0.00	
02 05	EDUCACION			0.00	0.00	0.00	0.00	0.00	0.00	
02 06	PROTECCION SOCIAL			83,069,546.54	18,601,384.28	101,670,930.82	93,425,891.31	87,515,097.30	8,245,039.51	
02 07	OTROS ASUNTOS SOCIALES			0.00	0.00	0.00	0.00	0.00	0.00	
<b>03</b>	<b>DESARROLLO ECONOMICO</b>			<b>27,283,272.73</b>	<b>-248,069.35</b>	<b>27,035,203.38</b>	<b>25,327,091.78</b>	<b>24,640,351.90</b>	<b>1,708,111.60</b>	
03 01	ASUNTOS ECONOMICOS, COMERCIALES Y LABORALES EN GENERAL			7,515,879.36	-1,222,409.57	6,293,469.79	5,728,798.83	5,710,567.62	564,670.96	
03 02	AGROPECUARIA, SILVICULTURA, PESCA Y CAZA			13,190,646.26	96,308.70	13,286,954.96	12,512,470.61	12,177,201.12	774,484.35	
03 03	COMBUSTIBLES Y ENERGIA			0.00	0.00	0.00	0.00	0.00	0.00	
03 04	MINERIA, MANUFACTURAS Y CONSTRUCCION			0.00	0.00	0.00	0.00	0.00	0.00	
03 05	TRANSPORTE			0.00	0.00	0.00	0.00	0.00	0.00	
03 06	COMUNICACIONES			0.00	0.00	0.00	0.00	0.00	0.00	
03 07	TURISMO			6,576,747.11	878,031.52	7,454,778.63	7,085,822.34	6,752,583.16	368,956.29	
03 08	CIENCIA, TECNOLOGIA E INNOVACION			0.00	0.00	0.00	0.00	0.00	0.00	
03 09	OTRAS INDUSTRIAS Y OTROS ASUNTOS ECONOMICOS			0.00	0.00	0.00	0.00	0.00	0.00	
<b>04</b>	<b>OTRAS NO CLASIFICADAS EN FUNCIONES ANTERIORES</b>			<b>45,128,556.60</b>	<b>108,349,691.89</b>	<b>153,478,248.49</b>	<b>18,897,084.32</b>	<b>18,897,084.32</b>	<b>134,581,164.17</b>	
04 01	TRANSACCIONES DE LA DEUDA PUBLICA / COSTO FINANCIERO DE LA DEUDA			45,128,556.60	108,349,691.89	153,478,248.49	18,897,084.32	18,897,084.32	134,581,164.17	
04 02	TRANSFERENCIAS, PARTICIPACIONES Y APORTACIONES ENTRE DIFERENTES NIVELES Y ORDENES DE GOBIERNO			0.00	0.00	0.00	0.00	0.00	0.00	
04 03	SANEAMIENTO DEL SISTEMA FINANCIERO			0.00	0.00	0.00	0.00	0.00	0.00	
04 04	ADEUDOS DE EJERCICIOS FISCALES ANTERIORES			0.00	0.00	0.00	0.00	0.00	0.00	




**MUNICIPIO DE BAHIA DE BANDERAS NAYARIT**  
 Sistema Integral de Contabilidad Gubernamental

**ESTADO ANALITICO DEL EJERCICIO DEL PRESUPUESTO DE EGRESOS**  
 Clasificación Funcional (Finalidad y Función)

**DEL 1 DE ENERO AL 31 DE DICIEMBRE DE 2022**

Análisis por: Clasificación Funcional	Clave Presupuestaria	Descripción	Concepto	Egresos					
				Aprobado Ene-Dic (1)	Ampliaciones / Reducciones Ene-Dic (2)	Modificado Ene-Dic (3=1+2)	Devengado Ene-Dic (4)	Pagado Ene-Dic (5)	Subejercicio Ene-Dic (6=3-4)
Fin-Fun									
<b>TOTAL DEL GASTO:</b>				<b>1,050,102,264.80</b>	<b>455,398,541.31</b>	<b>1,505,500,806.11</b>	<b>1,007,260,393.43</b>	<b>877,593,497.16</b>	<b>498,240,412.68</b>

  
 PRESIDENTE  
 MTRA. MIRTHA ILLIANA VILLALVAZO AMAYA

ENCARGADO DEL DESPACHO DE LA TESORERIA MUNICIPAL  
  
 L.C.P. FABIAN VELASCO GARCIA





**MUNICIPIO DE BAHIA DE BANDERAS NAYARIT**  
 Sistema Integral de Contabilidad Gubernamental  
**ESTADO ANALITICO DEL EJERCICIO DEL PRESUPUESTO DE EGRESOS**

**BAHÍA DE BANDERAS**  
MUNICIPIO

Fuente de Financiamiento

**DEL 1 DE ENERO AL 31 DE DICIEMBRE DE 2022**

Clave Presupuestaria	Descripción	Concepto	Egresos					Subejercicio Ene-Dic (6=3-4)
			Aprobado Ene-Dic (1)	Ampliaciones / (Reducciones) Ene-Dic (2)	Modificado Ene-Dic (3=1+2)	Devengado Ene-Dic (4)	Pagado Ene-Dic (5)	
<b>01</b>	<b>NO ETIQUETADO</b>		<b>879,271,790.13</b>	<b>442,616,300.10</b>	<b>1,321,888,090.23</b>	<b>842,506,249.93</b>	<b>750,164,635.31</b>	<b>479,381,840.30</b>
01 01	RECURSOS FISCALES		720,307,673.91	381,221,937.92	1,101,529,611.83	704,612,417.95	617,106,250.54	396,917,193.88
01 01 01	RECURSOS PROPIOS		720,307,673.91	267,819,689.43	988,127,363.34	676,688,698.88	599,050,876.11	311,438,664.46
01 01 02	INGRESOS PROPIOS EXCEDENTES DEL EJERCICIO FISCAL 2021		0.00	113,402,248.49	113,402,248.49	27,923,719.07	18,055,374.43	85,478,529.42
01 05	RECURSOS FEDERALES		158,964,116.22	61,394,362.18	220,358,478.40	137,893,831.98	133,058,384.77	82,464,646.42
01 05 01	PARTICIPACIONES RAMO 28		158,964,116.22	42,783,887.87	201,748,004.09	137,893,831.98	133,058,384.77	63,854,172.11
01 05 02	PARTICIPACIONES RAMO 28 REMANENTE 2021		0.00	18,610,474.31	18,610,474.31	0.00	0.00	18,610,474.31
<b>02</b>	<b>ETIQUETADO</b>		<b>170,830,474.67</b>	<b>12,782,241.21</b>	<b>183,612,715.88</b>	<b>164,754,143.50</b>	<b>127,428,861.85</b>	<b>18,858,572.38</b>
02 05	RECURSOS FEDERALES		164,682,928.92	12,782,241.21	177,465,170.13	164,381,574.38	127,056,292.73	13,083,595.75
02 05 01	FONDO DE APORTACIONES PARA LA INFRAESTRUCTURA SOCIAL MUNICIPAL DEL EJERCICIO		23,380,710.83	10,917,805.32	34,298,516.15	25,925,567.93	17,431,605.13	8,372,948.22
02 05 02	FONDO DE APORTACIONES PARA LOS MUNICIPIOS DEL EJERCICIO		140,262,218.09	15,239.29	140,277,457.38	136,606,809.85	109,624,687.60	3,670,647.53
02 05 21	OTROS PROGRAMAS		1,040,000.00	0.00	1,040,000.00	0.00	0.00	1,040,000.00
02 05 35	PRODDER PROGRAMA DE DEVOLUCION DE DERECHOS		0.00	1,849,196.60	1,849,196.60	1,849,196.60	0.00	0.00
02 06	RECURSOS ESTATALES		6,147,545.75	0.00	6,147,545.75	372,569.12	372,569.12	5,774,976.63
02 06 01	ZOFEMAT		6,147,545.75	0.00	6,147,545.75	372,569.12	372,569.12	5,774,976.63

**TOTAL DEL GASTO: 1,050,102,264.80 455,398,541.31 1,505,500,806.11 1,007,260,393.43 877,593,497.16 498,240,412.68**

PRESIDENTE  
**MTRA. MIRTHA TITANA VILLALVAZO AMAYA**

ENCARGADO DEL DESPACHO DE LA TESORERIA MUNICIPAL  
  
**L.C.P. FABIÁN VELASCO GARCÍA**



**BAHÍA DE BANDERAS**  
GOBIERNO MUNICIPAL

**MUNICIPIO DE BAHIA DE BANDERAS NAYARIT**  
Sistema Integral de Contabilidad Gubernamental  
**ESTADO ANALITICO DEL EJERCICIO DEL PRESUPUESTO DE EGRESOS**

Ubicación Geográfica

**DEL 1 DE ENERO AL 31 DE DICIEMBRE DE 2022**

Ent-Mun-Loc-Col	Ubicación Geográfica	Concepto	Egresos					
			Aprobado Ene-Dic (1)	Ampliaciones / (Reducciones) Ene-Dic (2)	Modificado Ene-Dic (3=1+2)	Devengado Ene-Dic (4)	Pagado Ene-Dic (5)	Subejercicio Ene-Dic (6=3-4)
<b>18 NAYARIT</b>			<b>1,050,102,264.80</b>	<b>455,398,541.31</b>	<b>1,505,500,806.11</b>	<b>1,007,260,393.43</b>	<b>877,593,497.16</b>	<b>498,240,412.68</b>
<b>18 020 BAHÍA DE BANDERAS</b>			<b>1,050,102,264.80</b>	<b>354,267,980.66</b>	<b>1,404,370,245.46</b>	<b>932,433,207.18</b>	<b>819,515,554.58</b>	<b>471,937,038.28</b>
18 020 1	VALLE DE BANDERAS		0.00	14,812,579.66	14,812,579.66	12,297,964.71	8,569,910.18	2,514,614.95
18 020 13	BUCKERÍAS		0.00	29,798,853.74	29,798,853.74	22,310,135.40	18,669,362.58	7,488,718.34
18 020 27	CRUZ DE HUACACAXTLE		0.00	2,545,119.41	2,545,119.41	980,629.42	342,954.04	1,564,489.99
18 020 43	LAS JARRETADERAS		0.00	15,004,529.46	15,004,529.46	8,177,759.29	6,221,946.35	6,826,770.17
18 020 53	MEZCALES		0.00	16,381,785.74	16,381,785.74	13,679,816.90	12,156,930.74	2,701,968.84
18 020 81	SAN FRANCISCO		0.00	855,101.15	855,101.15	855,101.15	855,101.15	0.00
18 020 84	SAN JUAN DE ABAJO		0.00	5,203,026.28	5,203,026.28	5,049,341.24	4,311,442.09	153,685.04
18 020 88	SAN VICENTE		0.00	10,645,722.15	10,645,722.15	9,151,916.84	6,519,020.91	1,493,805.31
18 020 92	SAYULITA		0.00	5,883,843.06	5,883,843.06	2,324,521.30	431,274.54	3,559,321.76

**TOTAL DEL GASTO: 1,050,102,264.80 455,398,541.31 1,505,500,806.11 1,007,260,393.43 877,593,497.16 498,240,412.68**

PRESIDENTE

**MTRA. MIRTHA ILIANA VILLALVAZO AMAYA**

ENCARGADO DEL DESPACHO DE LA TESORERIA MUNICIPAL

L.C.P. FABIÁN VELASCO GARCÍA



- **Información de Deuda**




**Hagamos**  
la mejor  
**historia**



**MUNICIPIO DE BAHIA DE BANDERAS NAYARIT**  
 Sistema Integral de Contabilidad Gubernamental

**ENDEUDAMIENTO NETO**  
**DEL 1 DE ENERO AL 31 DE DICIEMBRE DE 2022**  
 (Cifras en Pesos)

Identificación de Crédito o Instrumento	Contratación/Colocación A	Amortización B	Endeudamiento Neto C = A - B
<b>Créditos Bancarios</b>			
CREDITO SIMPLE BANSI NO. 101000186959	0.00	8,327,621.00	-8,327,621.00
CREDITO SIMPLE QUIROGRAFARIO CON BANSI	0.00	0.00	0.00
CREDITO SIMPLE QUIROGRAFARIO CON BANSI 101000306030	0.00	0.00	0.00
CREDITO SIMPLE QUIROGRAFARIO CON BANSI 101000306043	0.00	0.00	0.00
CREDITO SIMPLE QUIROGRAFARIO BANSI 101000312150	0.00	0.00	0.00
<b>Total Créditos Bancarios</b>	<b>0.00</b>	<b>8,327,621.00</b>	<b>-8,327,621.00</b>
<b>Otros Instrumentos de Deuda</b>			
<b>Total Otros Instrumentos de Deuda</b>	<b>0.00</b>	<b>0.00</b>	<b>0.00</b>
<b>TOTAL</b>	<b>0.00</b>	<b>8,327,621.00</b>	<b>-8,327,621.00</b>

  
 PRESIDENTE  
 MTRA. MIRTHA ILIANA VILLALVAZO AMAYA

ENCARGADO DEL DESPACHO DE LA TESORERIA MUNICIPAL  
  
 L.C.P. FABIÁN VELASCO GARCÍA

"BAJO PROTESTA DE DECIR VERDAD DECLARAMOS QUE LOS ESTADOS FINANCIEROS Y SUS NOTAS, SON RAZONABLEMENTE CORRECTOS Y SON REPONSABILIDAD DEL EMISOR"



**MUNICIPIO DE BAHIA DE BANDERAS NAYARIT**  
Sistema Integral de Contabilidad Gubernamental

**INTERESES DE LA DEUDA**  
**DEL 1 DE ENERO AL 31 DE DICIEMBRE DE 2022**  
(Cifras en Pesos)

Identificación de Crédito o Instrumento	Devengado	Pagado
<b>Créditos Bancarios</b>		
CREDITO SIMPLE BANSI NO. 101000186959	18,897,084.32	18,897,084.32
CREDITO SIMPLE QUIROGRAFARIO CON BANSI	0.00	0.00
CREDITO SIMPLE QUIROGRAFARIO CON BANSI 101000306030	0.00	0.00
CREDITO SIMPLE QUIROGRAFARIO CON BANSI 101000306043	0.00	0.00
CREDITO SIMPLE QUIROGRAFARIO BANSI 101000312150	0.00	0.00
<b>Total de Intereses de Créditos Bancarios</b>	<b>18,897,084.32</b>	<b>18,897,084.32</b>
<b>Otros Instrumentos de Deuda</b>		
<b>Total de Intereses de Otros Instrumentos de Deuda</b>	<b>0.00</b>	<b>0.00</b>
<b>TOTAL</b>	<b>18,897,084.32</b>	<b>18,897,084.32</b>



- **Información Programática**



**Hagamos**  
la mejor  
**historia**

**MUNICIPIO DE BAHÍA DE BANDERAS NAYARIT**  
Sistema Integral de Contabilidad Gubernamental  
**GASTO POR CATEGORIA PROGRAMÁTICA**  
**DEL 1 DE ENERO AL 31 DE DICIEMBRE DE 2022**

Análisis por: Modalidad de Programa		Egresos					Subejercicio
Clave Presupuestaria	Descripción	Aprobado Ene-Dic (1)	Ampliaciones / (Reducciones) Ene-Dic (2)	Modificado Ene-Dic (3=1+2)	Devengado Ene-Dic (4)	Pagado Ene-Dic (5)	Ene-Dic (6=3-4)
GGasto-TProg-Mod	Concepto						
<b>1</b>	<b>GASTO PROGRAMABLE</b>	<b>1,050,102,264.80</b>	<b>455,398,541.31</b>	<b>1,505,500,806.11</b>	<b>1,007,260,393.43</b>	<b>877,593,497.16</b>	<b>498,240,412.68</b>
<b>1 1</b>	<b>SUBSIDIOS: SECTOR SOCIAL Y PRIVADO O ENTIDADES FEDERATIVAS Y MUNICIPIOS</b>	<b>0.00</b>	<b>0.00</b>	<b>0.00</b>	<b>0.00</b>	<b>0.00</b>	<b>0.00</b>
1 1 S	SUJETOS A REGLAS DE OPERACIÓN	0.00	0.00	0.00	0.00	0.00	0.00
1 1 U	OTROS SUBSIDIOS	0.00	0.00	0.00	0.00	0.00	0.00
<b>1 2</b>	<b>DESEMPEÑO DE LAS FUNCIONES</b>	<b>995,482,588.24</b>	<b>377,363,986.64</b>	<b>1,372,846,574.88</b>	<b>905,827,703.92</b>	<b>781,366,309.68</b>	<b>467,018,870.96</b>
1 2 E	PRESTACION DE SERVICIOS PUBLICOS	876,066,788.60	342,123,969.90	1,218,190,758.50	870,067,438.94	749,065,599.38	348,123,319.56
1 2 B	PROVISION DE BIENES PUBLICOS	0.00	0.00	0.00	0.00	0.00	0.00
1 2 P	PLANEACIÓN, SEGUIMIENTO Y EVALUACIÓN DE POLÍTICAS PÚBLICAS	0.00	0.00	0.00	0.00	0.00	0.00
1 2 F	PROMOCIÓN Y FOMENTO	19,767,393.37	974,340.22	20,741,733.59	19,598,292.95	18,929,784.28	1,143,440.64
1 2 G	REGULACIÓN Y SUPERVISIÓN	0.00	0.00	0.00	0.00	0.00	0.00
1 2 A	FUNCIONES DE LAS FUERZAS ARMADAS (ÚNICAMENTE GOBIERNO FEDERAL)	0.00	0.00	0.00	0.00	0.00	0.00
1 2 R	ESPECÍFICOS	0.00	0.00	0.00	0.00	0.00	0.00
1 2 K	PROYECTOS DE INVERSIÓN	99,648,406.27	34,265,676.52	133,914,082.79	16,161,972.03	13,370,926.02	117,752,110.76
<b>1 3</b>	<b>ADMINISTRATIVOS Y DE APOYO</b>	<b>54,619,676.56</b>	<b>78,034,554.67</b>	<b>132,654,231.23</b>	<b>101,432,689.51</b>	<b>96,227,187.48</b>	<b>31,221,541.72</b>
1 3 M	APOYO AL PROCESO PRESUPUESTARIO Y PARA MEJORAR LA EFICIENCIA INSTITUCIONAL	46,564,509.47	75,035,462.20	121,599,971.67	90,648,547.74	87,640,363.12	30,951,423.93
1 3 O	APOYO A LA FUNCIÓN PÚBLICA Y AL MEJORAMIENTO DE LA GESTIÓN	8,055,167.09	2,999,092.47	11,054,259.56	10,784,141.77	8,586,824.36	270,117.79
1 3 W	OPERACIONES AJENAS	0.00	0.00	0.00	0.00	0.00	0.00
<b>1 4</b>	<b>COMPROMISOS</b>	<b>0.00</b>	<b>0.00</b>	<b>0.00</b>	<b>0.00</b>	<b>0.00</b>	<b>0.00</b>
1 4 L	OBLIGACIONES DE CUMPLIMIENTO DE RESOLUCIÓN JURISDICCIONAL	0.00	0.00	0.00	0.00	0.00	0.00
1 4 N	DESASTRES NATURALES	0.00	0.00	0.00	0.00	0.00	0.00
<b>1 5</b>	<b>OBLIGACIONES</b>	<b>0.00</b>	<b>0.00</b>	<b>0.00</b>	<b>0.00</b>	<b>0.00</b>	<b>0.00</b>
1 5 J	PENSIONES Y JUBILACIONES	0.00	0.00	0.00	0.00	0.00	0.00
1 5 T	APORTACIONES A LA SEGURIDAD SOCIAL	0.00	0.00	0.00	0.00	0.00	0.00
1 5 Y	APORTACIONES A FONDOS DE ESTABILIZACIÓN	0.00	0.00	0.00	0.00	0.00	0.00
1 5 Z	APORTACIONES A FONDOS DE INVERSIÓN Y REESTRUCTURA DE PENSIONES	0.00	0.00	0.00	0.00	0.00	0.00
<b>1 6</b>	<b>PROGRAMAS DE GASTO FEDERALIZADO (GOBIERNO FEDERAL)</b>	<b>0.00</b>	<b>0.00</b>	<b>0.00</b>	<b>0.00</b>	<b>0.00</b>	<b>0.00</b>
1 6 I	GASTO FEDERALIZADO	0.00	0.00	0.00	0.00	0.00	0.00
<b>2</b>	<b>GASTO NO PROGRAMABLE</b>	<b>0.00</b>	<b>0.00</b>	<b>0.00</b>	<b>0.00</b>	<b>0.00</b>	<b>0.00</b>
<b>2 1</b>	<b>GASTO NO PROGRAMABLE</b>	<b>0.00</b>	<b>0.00</b>	<b>0.00</b>	<b>0.00</b>	<b>0.00</b>	<b>0.00</b>



MUNICIPIO DE BAHIA DE BANDERAS NAYARIT  
 Sistema Integral de Contabilidad Gubernamental

**GASTO POR CATEGORIA PROGRAMATICA  
 DEL 1 DE ENERO AL 31 DE DICIEMBRE DE 2022**

Clave Presupuestaria	Descripción	Concepto	Egresos						
			Aprobado Ene-Dic (1)	Ampliaciones / (Reducciones) Ene-Dic (2)	Modificado Ene-Dic (3=1+2)	Devengado Ene-Dic (4)	Pagado Ene-Dic (5)	Subejercicio Ene-Dic (6=3-4)	
2 1 C	PARTICIPACIONES A ENTIDADES FEDERATIVAS Y MUNICIPIOS		0.00	0.00	0.00	0.00	0.00	0.00	0.00
2 1 D	COSTO FINANCIERO, DEUDA O APOYOS A DEUDORES Y AHORRADORES DE LA BANCA		0.00	0.00	0.00	0.00	0.00	0.00	0.00
2 1 H	ADEUDOS DE EJERCICIOS FISCALES ANTERIORES		0.00	0.00	0.00	0.00	0.00	0.00	0.00

**TOTAL DEL GASTO: 1,050,102,264.80 455,398,541.31 1,505,500,806.11 1,007,260,393.43 877,593,497.16 498,240,412.68**

PRESIDENTE  
 MTRA. MIRTHA ILEANA VILLALVAZO AMAYA

ENCARGADO DEL DESPACHO DE LA TESORERIA MUNICIPAL  
  
 L.C.P. FABIAN VELASCO GARCIA



- **Indicadores de Postura Fiscal**



**Hagamos  
la mejor  
historia**



**MUNICIPIO DE BAHIA DE BANDERAS NAYARIT**  
Sistema Integral de Contabilidad Gubernamental  
**INDICADORES DE POSTURA FISCAL**  
DEL 1 DE ENERO AL 31 DE DICIEMBRE DE 2022

(Cifras en Pesos)

Concepto	Estimado/Aprobado	Devengado	Recaudado/Pagado
<b>I. Ingresos Presupuestarios</b>			
1. <i>Ingresos del Gobierno de la Entidad Federativa</i>			
2. <i>Ingresos del Sector Paraestatal</i>	1,050,102,264.80	1,373,511,297.06	1,373,511,297.06
<b>II. Egresos Presupuestarios</b>			
3. <i>Egresos del Gobierno de la Entidad Federativa</i>			
4. <i>Egresos del Sector Paraestatal</i>	1,050,102,264.80	1,007,260,393.43	877,593,497.16
<b>III. Balance Presupuestario(Superávit o Déficit)(III = I - II)</b>	<b>0.00</b>	<b>366,250,903.63</b>	<b>495,917,799.90</b>

Concepto	Estimado/Aprobado	Devengado	Recaudado/Pagado
<b>III. Balance Presupuestario(Superávit o Déficit)</b>	<b>0.00</b>	<b>366,250,903.63</b>	<b>495,917,799.90</b>
<b>IV. Intereses, Comisiones y Gastos de la Deuda</b>	<b>18,876,000.00</b>	<b>18,897,084.32</b>	<b>18,897,084.32</b>
<b>V. Balance Primario(Superávit o Déficit)(V = III + IV)</b>	<b>-18,876,000.00</b>	<b>347,353,819.31</b>	<b>477,020,715.58</b>

Concepto	Estimado/Aprobado	Devengado	Recaudado/Pagado
<b>A. Financiamiento</b>	<b>60,000,000.00</b>	<b>0.00</b>	<b>0.00</b>
<b>B. Amortización de la Deuda</b>	<b>68,327,621.00</b>	<b>8,327,621.00</b>	<b>8,327,621.00</b>
<b>C. Financiamiento Neto</b>	<b>-8,327,621.00</b>	<b>-8,327,621.00</b>	<b>-8,327,621.00</b>

- **Anexos**



**Hagamos**  
la mejor  
**historia**





**BAHÍA DE BANDERAS**  
H. N. AYUNTAMIENTO

# MUNICIPIO DE BAHIA DE BANDERAS NAYARIT

Sistema Integral de Contabilidad Gubernamental

## BALANZA DE COMPROBACION

DEL 1 DE ENERO AL 31 DE DICIEMBRE DE 2022

Descripción	Saldo Anterior		Movimientos		Saldo Actual	
	Debe	Haber	Debe	Haber	Debe	Haber
<b>ACTIVO</b>						
<b>ACTIVO CIRCULANTE</b>	<b>211,643,798.61</b>	<b>0.00</b>	<b>2,451,831,304.70</b>	<b>1,957,023,637.83</b>	<b>706,451,465.48</b>	<b>0.00</b>
<b>EFFECTIVO Y EQUIVALENTES</b>	<b>180,300,930.54</b>	<b>0.00</b>	<b>2,382,334,611.02</b>	<b>1,891,681,788.34</b>	<b>670,953,753.22</b>	<b>0.00</b>
EFFECTIVO	8,000.00	0.00	0.00	0.00	8,000.00	0.00
BANCOS/TESORERIA	147,993,939.75	0.00	2,014,330,303.30	1,523,374,914.99	638,949,328.06	0.00
DEPOSITOS DE FONDOS DE TERCEROS EN GARANTIA Y/O ADMINISTRACION	32,298,990.79	0.00	368,004,307.72	368,306,873.35	31,996,425.16	0.00
<b>DERECHOS A RECIBIR EFFECTIVO O EQUIVALENTES</b>	<b>22,372,840.24</b>	<b>0.00</b>	<b>48,655,862.59</b>	<b>46,179,600.62</b>	<b>24,849,102.21</b>	<b>0.00</b>
CUENTAS POR COBRAR A CORTO PLAZO	707,111.13	0.00	561,179.60	560,727.56	707,563.17	0.00
DEUDORES DIVERSOS POR COBRAR A CORTO PLAZO	13,392,011.78	0.00	20,437,392.95	17,972,031.89	15,857,372.84	0.00
DEUDORES POR ANTICIPOS DE LA TESORERIA A CORTO PLAZO	179,511.29	0.00	2,039,516.58	2,029,067.71	189,960.16	0.00
OTROS DERECHOS A RECIBIR EFFECTIVO O EQUIVALENTES A CORTO PLAZO	8,094,206.04	0.00	25,617,773.46	25,617,773.46	8,094,206.04	0.00
<b>DERECHOS A RECIBIR BIENES O SERVICIOS</b>	<b>8,970,027.83</b>	<b>0.00</b>	<b>20,840,831.09</b>	<b>19,162,248.87</b>	<b>10,648,610.05</b>	<b>0.00</b>
ANTICIPO A PROVEEDORES POR ADQUISICIÓN DE BIENES Y PRESTACIÓN DE SERVICIOS A CORTO PLAZO	7,295,588.10	0.00	398,120.00	23,120.00	7,670,588.10	0.00
ANTICIPO A CONTRATISTAS POR OBRAS PÚBLICAS A CORTO PLAZO	1,674,439.73	0.00	20,442,711.09	19,139,128.87	2,978,021.95	0.00



**MUNICIPIO DE BAHIA DE BANDERAS NAYARIT**  
 Sistema Integral de Contabilidad Gubernamental  
**BALANZA DE COMPROBACION**  
**DEL 1 DE ENERO AL 31 DE DICIEMBRE DE 2022**

Descripción	Saldo Anterior		Movimientos		Saldo Actual	
	Debe	Haber	Debe	Haber	Debe	Haber
<b>ACTIVO NO CIRCULANTE</b>	<b>1,700,233,435.95</b>	<b>0.00</b>	<b>150,863,029.44</b>	<b>27,934,922.45</b>	<b>1,823,161,542.94</b>	<b>0.00</b>
<b>BIENES INMUEBLES,</b>	<b>1,476,726,251.83</b>	<b>0.00</b>	<b>102,542,496.94</b>	<b>21,172,946.86</b>	<b>1,558,095,801.91</b>	<b>0.00</b>
<b>INFRAESTRUCTURA Y</b>						
<b>CONSTRUCCIONES EN</b>						
<b>PROCESO</b>						
TERRENOS	730,696,465.19	0.00	0.00	0.00	730,696,465.19	0.00
CONSTRUCCIONES EN PROCESO EN BIENES DE DOMINIO PÚBLICO	725,608,637.43	0.00	102,542,496.94	21,172,946.86	806,978,187.51	0.00
CONSTRUCCIONES EN PROCESO EN BIENES PROPIOS	16,221,149.21	0.00	0.00	0.00	16,221,149.21	0.00
OTROS BIENES INMUEBLES	4,200,000.00	0.00	0.00	0.00	4,200,000.00	0.00
<b>BIENES MUEBLES</b>	<b>212,941,601.08</b>	<b>0.00</b>	<b>48,320,532.50</b>	<b>6,761,975.59</b>	<b>254,500,157.99</b>	<b>0.00</b>
MOBILIARIO Y EQUIPO DE ADMINISTRACIÓN	43,326,243.47	0.00	4,748,241.09	134,222.48	47,940,262.08	0.00
MOBILIARIO Y EQUIPO EDUCACIONAL Y RECREATIVO	6,230,220.18	0.00	47,287.36	0.00	6,277,507.54	0.00
EQUIPO E INSTRUMENTAL MEDICO Y DE LABORATORIO	108,674.19	0.00	0.00	0.00	108,674.19	0.00
VEHICULOS Y EQUIPO DE TRANSPORTE	119,220,982.01	0.00	36,098,056.60	6,493,686.68	148,825,351.93	0.00
EQUIPO DE DEFENSA Y SEGURIDAD	8,732,982.41	0.00	4,346,670.63	0.00	13,079,653.04	0.00
MAQUINARIA, OTROS EQUIPOS Y HERRAMIENTAS	34,585,524.64	0.00	3,080,276.82	134,066.43	37,531,735.03	0.00
COLECCIONES, OBRAS DE ARTE Y OBJETOS VALIOSOS	315,284.18	0.00	0.00	0.00	315,284.18	0.00
ACTIVOS BIOLÓGICOS	421,690.00	0.00	0.00	0.00	421,690.00	0.00
<b>ACTIVOS INTANGIBLES</b>	<b>10,565,583.04</b>	<b>0.00</b>	<b>0.00</b>	<b>0.00</b>	<b>10,565,583.04</b>	<b>0.00</b>
SOFTWARE	8,615,998.05	0.00	0.00	0.00	8,615,998.05	0.00



**MUNICIPIO DE BAHÍA DE BANDERAS NAYARIT**  
 Sistema Integral de Contabilidad Gubernamental  
**BALANZA DE COMPROBACION**  
**DEL 1 DE ENERO AL 31 DE DICIEMBRE DE 2022**

Descripción	Saldo Anterior		Movimientos		Saldo Actual	
	Debe	Haber	Debe	Haber	Debe	Haber
LICENCIAS	1,949,584.99	0.00	0.00	0.00	1,949,584.99	0.00
<b>PASIVO</b>						
<b>PASIVO CIRCULANTE</b>						
<b>CUENTAS POR PAGAR A CORTO PLAZO</b>						
SERVICIOS PERSONALES POR PAGAR A CORTO PLAZO	0.00	23,780,821.94	74,752,200.72	77,004,304.92	0.00	26,032,926.14
PROVEEDORES POR PAGAR A CORTO PLAZO	0.00	107,860,711.12	361,106,752.09	442,360,597.94	0.00	189,114,556.97
CONTRATISTAS POR OBRAS PUBLICAS POR PAGAR A CORTO PLAZO	0.00	67,024,713.93	82,769,755.16	103,285,322.01	0.00	87,540,280.78
TRANSFERENCIAS OTORGADAS POR PAGAR A CORTO PLAZO	0.00	2,000.00	70,838,447.15	72,587,447.15	0.00	1,751,000.00
RETENCIONES Y CONTRIBUCIONES POR PAGAR A CORTO PLAZO	0.00	41,954,728.32	334,803,876.27	356,347,245.82	0.00	63,498,097.87
DEVOLUCIONES DE LA LEY DE INGRESOS POR PAGAR A CORTO PLAZO	0.00	17,639,834.61	16,513,511.48	15,238,882.47	0.00	16,365,205.60
OTRAS CUENTAS POR PAGAR A CORTO PLAZO	0.00	48,700,891.90	5,524,024.16	5,538,712.96	0.00	48,715,580.70
<b>DOCUMENTOS POR PAGAR A CORTO PLAZO</b>	<b>0.00</b>	<b>503,493.55</b>	<b>0.00</b>	<b>0.00</b>	<b>0.00</b>	<b>503,493.55</b>
OTROS DOCUMENTOS POR PAGAR A CORTO PLAZO	0.00	503,493.55	0.00	0.00	0.00	503,493.55
<b>PORCIÓN A CORTO PLAZO DE LA DEUDA PÚBLICA A LARGO PLAZO</b>	<b>0.00</b>	<b>0.03</b>	<b>8,327,621.00</b>	<b>8,327,621.00</b>	<b>0.00</b>	<b>0.03</b>





**MUNICIPIO DE BAHIA DE BANDERAS NAYARIT**  
 Sistema Integral de Contabilidad Gubernamental  
**BALANZA DE COMPROBACION**  
**DEL 1 DE ENERO AL 31 DE DICIEMBRE DE 2022**

Descripción	Saldo Anterior		Movimientos		Saldo Actual	
	Debe	Haber	Debe	Haber	Debe	Haber
PORCIÓN A CORTO PLAZO DE LA DEUDA PÚBLICA INTERNA	0.00	0.03	8,327,621.00	8,327,621.00	0.00	0.03
<b>PROVISIONES A CORTO PLAZO</b>	<b>0.00</b>	<b>2,658.24</b>	<b>14,561,387.55</b>	<b>14,561,387.55</b>	<b>0.00</b>	<b>2,658.24</b>
PROVISIÓN PARA DEMANDAS Y JUICIOS A CORTO PLAZO	0.00	2,658.24	14,561,387.55	14,561,387.55	0.00	2,658.24
<b>OTROS PASIVOS A CORTO PLAZO</b>	<b>0.00</b>	<b>43,012,987.86</b>	<b>119,582,843.13</b>	<b>122,150,585.24</b>	<b>0.00</b>	<b>45,580,729.97</b>
INGRESOS POR CLASIFICAR	0.00	43,012,987.86	119,582,843.13	122,150,585.24	0.00	45,580,729.97
<b>PASIVO NO CIRCULANTE DEUDA PÚBLICA A LARGO PLAZO</b>	<b>0.00</b>	<b>177,624,419.00</b>	<b>8,327,621.00</b>	<b>0.00</b>	<b>0.00</b>	<b>169,296,798.00</b>
PRÉSTAMOS DE LA DEUDA PÚBLICA INTERNA POR PAGAR A LARGO PLAZO	0.00	177,624,419.00	8,327,621.00	0.00	0.00	169,296,798.00
<b>PROVISIONES A LARGO PLAZO</b>	<b>0.00</b>	<b>300,000.00</b>	<b>0.00</b>	<b>0.00</b>	<b>0.00</b>	<b>300,000.00</b>
PROVISIÓN PARA DEMANDAS Y JUICIOS A LARGO PLAZO	0.00	300,000.00	0.00	0.00	0.00	300,000.00
<b>HACIENDA PÚBLICA/ PATRIMONIO</b>	<b>0.00</b>	<b>850,947,571.99</b>	<b>0.00</b>	<b>0.00</b>	<b>0.00</b>	<b>850,947,571.99</b>
HACIENDA PÚBLICA/ PATRIMONIO CONTRIBUIDO	0.00	850,947,571.99	0.00	0.00	0.00	850,947,571.99
<b>DONACIONES DE CAPITAL</b>	<b>0.00</b>	<b>789,486,770.82</b>	<b>0.00</b>	<b>0.00</b>	<b>0.00</b>	<b>789,486,770.82</b>
TERRENOS	0.00	789,486,770.82	0.00	0.00	0.00	789,486,770.82
<b>ACTUALIZACIÓN DE LA HACIENDA PÚBLICA/ PATRIMONIO</b>	<b>0.00</b>	<b>61,460,801.17</b>	<b>0.00</b>	<b>0.00</b>	<b>0.00</b>	<b>61,460,801.17</b>
ACTUALIZACIÓN DE LA HACIENDA PÚBLICA/ PATRIMONIO	0.00	61,460,801.17	0.00	0.00	0.00	61,460,801.17
PATRIMONIO BAJA DE BIENES MUEBLES	0.00	67,983,356.07	0.00	0.00	0.00	67,983,356.07
HACIENDA PÚBLICA/ PATRIMONIO	0.00	67,983,356.07	0.00	0.00	0.00	67,983,356.07
BAJA DE BIENES MUEBLES	6,522,554.90	0.00	0.00	0.00	6,522,554.90	0.00
<b>HACIENDA PÚBLICA/ PATRIMONIO</b>	<b>0.00</b>	<b>532,822,402.07</b>	<b>1,419,995.15</b>	<b>320,956.72</b>	<b>0.00</b>	<b>531,723,363.64</b>



**MUNICIPIO DE BAHIA DE BANDERAS NAYARIT**  
 Sistema Integral de Contabilidad Gubernamental  
**BALANZA DE COMPROBACION**  
**DEL 1 DE ENERO AL 31 DE DICIEMBRE DE 2022**

Descripción	Saldo Anterior		Movimientos		Saldo Actual	
	Debe	Haber	Debe	Haber	Debe	Haber
<b>PATRIMONIO GENERADO</b>						
<b>RESULTADOS DE EJERCICIOS ANTERIORES</b>	<b>0.00</b>	<b>523,120,620.82</b>	<b>1,419,995.15</b>	<b>320,956.72</b>	<b>0.00</b>	<b>522,021,582.39</b>
RESULTADOS DE EJERCICIOS ANTERIORES AL ...	0.00	161,027.77	0.00	0.00	0.00	161,027.77
RESULTADO DE EJERCICIOS POSTERIORES AL ...	0.00	522,959,593.05	1,419,995.15	320,956.72	0.00	521,860,554.62
<b>RECTIFICACIONES DE RESULTADOS DE EJERCICIOS ANTERIORES</b>	<b>0.00</b>	<b>9,701,781.25</b>	<b>0.00</b>	<b>0.00</b>	<b>0.00</b>	<b>9,701,781.25</b>
CAMBIOS EN POLITICAS CONTABLES	0.00	12,250,557.29	0.00	0.00	0.00	12,250,557.29
CAMBIOS POR ERRORES CONTABLES	2,548,776.04	0.00	0.00	0.00	2,548,776.04	0.00
<b>INGRESOS Y OTROS BENEFICIOS</b>						
<b>INGRESOS DE GESTIÓN IMPUESTOS</b>	<b>0.00</b>	<b>0.00</b>	<b>11,472,025.51</b>	<b>999,767,347.88</b>	<b>0.00</b>	<b>988,295,322.37</b>
IMPUESTOS SOBRE EL PATRIMONIO	0.00	0.00	677,660.44	709,486,097.80	0.00	708,808,437.36
ACCESORIOS DE IMPUESTOS	0.00	0.00	657,302.74	700,885,531.50	0.00	700,228,228.76
<b>CONTRIBUCIONES DE MEJORAS</b>	<b>0.00</b>	<b>0.00</b>	<b>0.00</b>	<b>15,171,353.00</b>	<b>0.00</b>	<b>15,171,353.00</b>
CONTRIBUCIÓN DE MEJORAS POR OBRAS PÚBLICAS	0.00	0.00	0.00	15,171,353.00	0.00	15,171,353.00
<b>DERECHOS</b>	<b>0.00</b>	<b>0.00</b>	<b>8,908,406.69</b>	<b>237,299,603.47</b>	<b>0.00</b>	<b>228,391,196.78</b>
DERECHOS POR PRESTACION DE SERVICIOS	0.00	0.00	8,908,406.69	236,904,238.81	0.00	227,995,832.12
OTROS DERECHOS	0.00	0.00	0.00	395,364.66	0.00	395,364.66
<b>PRODUCTOS DE TIPO CORRIENTE</b>	<b>0.00</b>	<b>0.00</b>	<b>0.00</b>	<b>1,220,393.08</b>	<b>0.00</b>	<b>1,220,393.08</b>
OTROS PRODUCTOS	0.00	0.00	0.00	1,220,393.08	0.00	1,220,393.08



**MUNICIPIO DE BAHIA DE BANDERAS NAYARIT**  
 Sistema Integral de Contabilidad Gubernamental  
**BALANZA DE COMPROBACION**  
**DEL 1 DE ENERO AL 31 DE DICIEMBRE DE 2022**

Descripción	Saldo Anterior		Movimientos		Saldo Actual	
	Debe	Haber	Debe	Haber	Debe	Haber
QUE GENERAN INGRESOS CORRIENTES						
<b>APROVECHAMIENTOS DE TIPO CORRIENTE</b>	<b>0.00</b>	<b>0.00</b>	<b>1,885,958.38</b>	<b>36,589,900.53</b>	<b>0.00</b>	<b>34,703,942.15</b>
INCENTIVOS DERIVADOS DE LA COLABORACIÓN FISCAL	0.00	0.00	0.00	1,381.04	0.00	1,381.04
MULTAS	0.00	0.00	0.00	6,401,204.84	0.00	6,401,204.84
REINTEGROS	0.00	0.00	1,885,915.23	3,280,580.32	0.00	1,394,665.09
APROVECHAMIENTOS POR APORTACIONES Y COOPERACIONES	0.00	0.00	0.00	17,236,378.44	0.00	17,236,378.44
OTROS APROVECHAMIENTOS	0.00	0.00	43.15	9,670,355.89	0.00	9,670,312.74
<b>PARTICIPACIONES, APORTACIONES, TRANSFERENCIAS, ASIGNACIONES, SUBSIDIOS Y OTRAS AYUDAS</b>	<b>0.00</b>	<b>0.00</b>	<b>71,264.17</b>	<b>381,841,299.46</b>	<b>0.00</b>	<b>381,770,035.29</b>
<b>PARTICIPACIONES Y APORTACIONES</b>	<b>0.00</b>	<b>0.00</b>	<b>71,264.17</b>	<b>381,841,299.46</b>	<b>0.00</b>	<b>381,770,035.29</b>
PARTICIPACIONES	0.00	0.00	0.00	201,748,004.09	0.00	201,748,004.09
APORTACIONES	0.00	0.00	71,264.17	174,647,237.70	0.00	174,575,973.53
CONVENIOS	0.00	0.00	0.00	3,596,861.07	0.00	3,596,861.07
RENDIMIENTOS DE APORTACIONES Y CONVENIOS	0.00	0.00	0.00	1,849,196.60	0.00	1,849,196.60
<b>OTROS INGRESOS Y BENEFICIOS</b>	<b>0.00</b>	<b>0.00</b>	<b>2,000.00</b>	<b>3,447,939.40</b>	<b>0.00</b>	<b>3,445,939.40</b>
<b>OTROS INGRESOS Y BENEFICIOS VARIOS</b>	<b>0.00</b>	<b>0.00</b>	<b>2,000.00</b>	<b>3,447,939.40</b>	<b>0.00</b>	<b>3,445,939.40</b>
OTROS INGRESOS Y BENEFICIOS VARIOS	0.00	0.00	2,000.00	3,447,939.40	0.00	3,445,939.40
<b>GASTOS Y OTRAS PÉRDIDAS</b>	<b>0.00</b>	<b>0.00</b>	<b>775,104,138.03</b>	<b>36,354,991.98</b>	<b>738,749,146.05</b>	<b>0.00</b>
<b>GASTOS DE FUNCIONAMIENTO</b>	<b>0.00</b>	<b>0.00</b>	<b>775,104,138.03</b>	<b>36,354,991.98</b>	<b>738,749,146.05</b>	<b>0.00</b>



**MUNICIPIO DE BAHIA DE BANDERAS NAYARIT**  
Sistema Integral de Contabilidad Gubernamental  
**BALANZA DE COMPROBACION**  
**DEL 1 DE ENERO AL 31 DE DICIEMBRE DE 2022**

Descripción	Saldo Anterior		Movimientos		Saldo Actual	
	Debe	Haber	Debe	Haber	Debe	Haber
<b>SERVICIOS PERSONALES</b>	<b>0.00</b>	<b>0.00</b>	<b>381,894,611.55</b>	<b>9,283,598.04</b>	<b>372,611,013.51</b>	<b>0.00</b>
REMUNERACIONES AL PERSONAL DE CARÁCTER PERMANENTE	0.00	0.00	187,163,260.89	3,282,651.31	183,880,609.58	0.00
REMUNERACIONES ADICIONALES Y ESPECIALES	0.00	0.00	116,576,534.38	408,992.97	116,167,541.41	0.00
SEGURIDAD SOCIAL	0.00	0.00	38,391,054.63	5,557,774.51	32,833,280.12	0.00
OTRAS PRESTACIONES SOCIALES Y ECONÓMICAS	0.00	0.00	39,750,439.73	34,179.25	39,716,260.48	0.00
PAGO DE ESTIMULOS A SERVIDORES PÚBLICOS	0.00	0.00	13,321.92	0.00	13,321.92	0.00
<b>MATERIALES Y SUMINISTROS</b>	<b>0.00</b>	<b>0.00</b>	<b>81,757,884.92</b>	<b>6,750,996.52</b>	<b>75,006,888.40</b>	<b>0.00</b>
MATERIALES DE ADMINISTRACION, EMISION DE DOCUMENTOS Y ARTICULOS OFICIALES	0.00	0.00	5,058,703.27	258,992.41	4,799,710.86	0.00
ALIMENTOS Y UTENSILIOS	0.00	0.00	1,193,406.30	92,212.94	1,101,193.36	0.00
MATERIALES Y ARTICULOS DE CONSTRUCCION Y DE REPARACION	0.00	0.00	9,117,071.61	251,142.42	8,865,929.19	0.00
PRODUCTOS QUÍMICOS, FARMACÉUTICOS Y DE LABORATORIO	0.00	0.00	1,556,749.72	132,672.68	1,424,077.04	0.00
COMBUSTIBLES, LUBRICANTES Y ADITIVOS	0.00	0.00	51,218,959.26	4,883,939.89	46,335,019.37	0.00
VESTUARIO, BLANCOS, PRENDAS DE PROTECCION Y ARTICULOS	0.00	0.00	5,559,650.48	0.00	5,559,650.48	0.00



MUNICIPIO DE BAHIA DE BANDERAS NAYARIT  
Sistema Integral de Contabilidad Gubernamental  
BALANZA DE COMPROBACION  
DEL 1 DE ENERO AL 31 DE DICIEMBRE DE 2022

Descripción	Saldo Anterior		Movimientos		Saldo Actual	
	Debe	Haber	Debe	Haber	Debe	Haber
DEPORTIVOS						
MATERIALES Y SUMINISTROS PARA SEGURIDAD	0.00	0.00	215,145.39	101,262.20	113,883.19	0.00
HERRAMIENTAS, REFACCIONES Y ACCESORIOS MENORES	0.00	0.00	7,838,198.89	1,030,773.98	6,807,424.91	0.00
<b>SERVICIOS GENERALES</b>	<b>0.00</b>	<b>0.00</b>	<b>311,451,641.56</b>	<b>20,320,397.42</b>	<b>291,131,244.14</b>	<b>0.00</b>
SERVICIOS BÁSICOS	0.00	0.00	42,217,075.98	3,036,652.93	39,180,423.05	0.00
SERVICIOS DE ARRENDAMIENTO	0.00	0.00	101,388,362.70	2,215,149.75	99,173,212.95	0.00
SERVICIOS PROFESIONALES, CIENTÍFICOS Y TÉCNICOS Y OTROS SERVICIOS	0.00	0.00	18,375,501.15	343,230.66	18,032,270.49	0.00
SERVICIOS FINANCIEROS, BANCARIOS Y COMERCIALES	0.00	0.00	11,746,214.45	5,168,855.06	6,577,359.39	0.00
SERVICIOS DE INSTALACION, REPARACION, MANTENIMIENTO Y CONSERVACION	0.00	0.00	71,249,978.60	1,153,749.10	70,096,229.50	0.00
SERVICIOS DE COMUNICACION SOCIAL Y PUBLICIDAD	0.00	0.00	9,200,692.95	1,024,944.50	8,175,748.45	0.00
SERVICIOS DE TRASLADO Y VIATICOS	0.00	0.00	1,625,055.88	83,941.89	1,541,113.99	0.00
SERVICIOS OFICIALES	0.00	0.00	22,885,960.34	1,066,914.96	21,819,045.38	0.00
OTROS SERVICIOS GENERALES	0.00	0.00	32,762,799.51	6,226,958.57	26,535,840.94	0.00
<b>TRANSFERENCIAS, ASIGNACIONES, SUBSIDIOS Y OTRAS AYUDAS</b>	<b>0.00</b>	<b>0.00</b>	<b>137,104,667.13</b>	<b>19,780,345.38</b>	<b>117,324,321.75</b>	<b>0.00</b>
<b>TRANSFERENCIAS INTERNAS Y</b>	<b>0.00</b>	<b>0.00</b>	<b>76,925,113.20</b>	<b>19,429,189.77</b>	<b>57,495,923.43</b>	<b>0.00</b>



**BAHÍA DE BANDERAS**  
R. 30 AYUNTAMIENTO

**MUNICIPIO DE BAHIA DE BANDERAS NAYARIT**  
Sistema Integral de Contabilidad Gubernamental  
**BALANZA DE COMPROBACION**  
**DEL 1 DE ENERO AL 31 DE DICIEMBRE DE 2022**

Descripción	Saldo Anterior		Movimientos		Saldo Actual	
	Debe	Haber	Debe	Haber	Debe	Haber
<b>ASIGNACIONES AL SECTOR PÚBLICO</b>	0.00	0.00	76,925,113.20	19,429,189.77	57,495,923.43	0.00
ASIGNACIONES AL SECTOR PÚBLICO						
<b>SUBSIDIOS Y SUBVENCIONES</b>	0.00	0.00	25,617,679.95	0.00	25,617,679.95	0.00
SUBSIDIOS			25,617,679.95	0.00	25,617,679.95	0.00
<b>AYUDAS SOCIALES</b>	0.00	0.00	12,841,610.09	351,155.61	12,490,454.48	0.00
AYUDAS SOCIALES A PERSONAS			12,713,050.09	351,155.61	12,361,894.48	0.00
BECAS			128,560.00	0.00	128,560.00	0.00
<b>PENSIONES Y JUBILACIONES</b>	0.00	0.00	21,720,263.89	0.00	21,720,263.89	0.00
PENSIONES			10,480,986.11	0.00	10,480,986.11	0.00
JUBILACIONES			11,239,277.78	0.00	11,239,277.78	0.00
<b>INTERESES, COMISIONES Y OTROS GASTOS DE LA DEUDA PÚBLICA</b>	0.00	0.00	18,897,084.32	0.00	18,897,084.32	0.00
INTERESES DE LA DEUDA PÚBLICA			18,897,084.32	0.00	18,897,084.32	0.00
INTERESES DE LA DEUDA PÚBLICA INTERNA						
<b>CUENTAS DE CIERRE CONTABLE</b>	0.00	0.00	18,897,084.32	0.00	18,897,084.32	0.00
<b>CUENTAS DE ORDEN CONTABLES</b>	0.00	0.00	18,897,084.32	0.00	18,897,084.32	0.00
<b>CUENTAS DE ORDEN PRESUPUESTARIAS</b>	0.00	0.00	4,166,714,659.27	4,166,714,659.27	0.00	0.00
LEY DE INGRESOS ESTIMADA			1,050,102,264.80	0.00	1,050,102,264.80	0.00
IMPUESTOS (ESTIMADO)			458,446,628.73	0.00	458,446,628.73	0.00
CONTRIBUCIONES DE MEJORAS (ESTIMADO)			13,153,789.50	0.00	13,153,789.50	0.00
DERECHOS			157,448,571.25	0.00	157,448,571.25	0.00





**MUNICIPIO DE BAHIA DE BANDERAS NAYARIT**  
 Sistema Integral de Contabilidad Gubernamental

**BALANZA DE COMPROBACION**  
**DEL 1 DE ENERO AL 31 DE DICIEMBRE DE 2022**

Descripción	Saldo Anterior		Movimientos		Saldo Actual	
	Debe	Haber	Debe	Haber	Debe	Haber
(ESTIMADO)						
PRODUCTOS (ESTIMADO)	0.00	0.00	55,641.63	0.00	55,641.63	0.00
APROVECHAMIENTOS (ESTIMADO)	0.00	0.00	31,113,042.80	0.00	31,113,042.80	0.00
PARTICIPACIONES Y APORTACIONES. (ESTIMADO)	0.00	0.00	329,794,590.89	0.00	329,794,590.89	0.00
TRANSFERENCIAS, ASIGNACIONES, SUBSIDIOS Y OTRAS AYUDAS (ESTIMADO)	0.00	0.00	90,000.00	0.00	90,000.00	0.00
INGRESOS DERIVADOS DE FINANCIAMIENTOS (ESTIMADO)	0.00	0.00	60,000,000.00	0.00	60,000,000.00	0.00
<b>LEY DE INGRESOS POR EJECUTAR</b>	<b>0.00</b>	<b>0.00</b>	<b>1,385,056,586.74</b>	<b>1,385,056,196.11</b>	<b>390.63</b>	<b>0.00</b>
IMPUESTOS (POR EJECUTAR)	0.00	0.00	709,486,097.80	714,391,814.42	0.00	4,905,716.62
CONTRIBUCIONES DE MEJORAS (POR EJECUTAR)	0.00	0.00	15,171,353.00	13,153,789.50	2,017,563.50	0.00
DERECHOS (POR EJECUTAR)	0.00	0.00	237,299,603.47	174,176,705.07	63,122,898.40	0.00
PRODUCTOS (POR EJECUTAR)	0.00	0.00	1,220,393.08	1,220,002.45	390.63	0.00
APROVECHAMIENTOS (POR EJECUTAR)	0.00	0.00	36,589,900.53	36,589,900.53	0.00	0.00
PARTICIPACIONES Y APORTACIONES. (POR EJECUTAR)	0.00	0.00	381,841,299.46	385,431,984.14	0.00	3,590,684.68
TRANSFERENCIAS, ASIGNACIONES, SUBSIDIOS Y OTRAS AYUDAS (POR EJECUTAR)	0.00	0.00	3,447,939.40	92,000.00	3,355,939.40	0.00
INGRESOS DERIVADOS DE FINANCIAMIENTOS (POR EJECUTAR)	0.00	0.00	0.00	60,000,000.00	0.00	60,000,000.00



**MUNICIPIO DE BAHIA DE BANDERAS NAYARIT**  
 Sistema Integral de Contabilidad Gubernamental  
**BALANZA DE COMPROBACION**  
**DEL 1 DE ENERO AL 31 DE DICIEMBRE DE 2022**

Descripción	Saldo Anterior		Movimientos		Saldo Actual	
	Debe	Haber	Debe	Haber	Debe	Haber
<b>MODIFICACIONES A LA LEY DE INGRESOS ESTIMADA</b>	<b>0.00</b>	<b>0.00</b>	<b>323,408,641.63</b>	<b>0.00</b>	<b>323,408,641.63</b>	<b>0.00</b>
IMPUESTOS (MODIFICADO)	0.00	0.00	255,267,525.25	0.00	255,267,525.25	0.00
DERECHOS (MODIFICADO)	0.00	0.00	7,819,727.13	0.00	7,819,727.13	0.00
PRODUCTOS (MODIFICADO)	0.00	0.00	1,164,360.82	0.00	1,164,360.82	0.00
APROVECHAMIENTOS (MODIFICADO)	0.00	0.00	3,590,899.35	0.00	3,590,899.35	0.00
PARTICIPACIONES Y APORTACIONES. (MODIFICADO)	0.00	0.00	55,566,129.08	0.00	55,566,129.08	0.00
<b>LEY DE INGRESOS DEVENGADA</b>	<b>0.00</b>	<b>0.00</b>	<b>1,396,601,876.42</b>	<b>1,396,601,876.42</b>	<b>0.00</b>	<b>0.00</b>
IMPUESTOS (DEVENGADO)	0.00	0.00	710,163,758.24	710,163,758.24	0.00	0.00
CONTRIBUCIONES DE MEJORAS (DEVENGADO)	0.00	0.00	15,171,353.00	15,171,353.00	0.00	0.00
DERECHOS (DEVENGADO)	0.00	0.00	246,208,010.16	246,208,010.16	0.00	0.00
PRODUCTOS (DEVENGADO)	0.00	0.00	1,220,393.08	1,220,393.08	0.00	0.00
APROVECHAMIENTOS (DEVENGADO)	0.00	0.00	38,475,858.91	38,475,858.91	0.00	0.00
PARTICIPACIONES Y APORTACIONES. (DEVENGADO)	0.00	0.00	381,912,563.63	381,912,563.63	0.00	0.00
TRANSFERENCIAS, ASIGNACIONES, SUBSIDIOS Y OTRAS AYUDAS (DEVENGADO)	0.00	0.00	3,449,939.40	3,449,939.40	0.00	0.00
<b>LEY DE INGRESOS RECAUDADA</b>	<b>0.00</b>	<b>0.00</b>	<b>11,545,289.68</b>	<b>1,385,056,586.74</b>	<b>0.00</b>	<b>1,373,511,297.06</b>
IMPUESTOS (RECAUDADO)	0.00	0.00	677,660.44	709,486,097.80	0.00	708,808,437.36
CONTRIBUCIONES DE MEJORAS	0.00	0.00	0.00	15,171,353.00	0.00	15,171,353.00