


# BAHÍA DE BANDERAS


H. XI AYUNTAMIENTO

---



## Cuenta Pública

Enero a Diciembre 2021



# BAHÍA DE BANDERAS

H. XI AYUNTAMIENTO

## CONTENIDO

### Información Contable •

Estado de Actividades  
Estado de Situación Financiera  
Estado de Variación de la Hacienda Pública  
Estado de Cambios en la Situación Financiera  
Estado de Flujos de Efectivo  
Informe Sobre Pasivos Contingentes  
Notas a los Estados Financieros  
Conciliación entre los Ingresos Presupuestarios y los Ingresos Contables  
Conciliación entre los Egresos Presupuestarios y los Gastos Contables  
Estado Analítico del Activo  
Estado Analítico de la Deuda y Otros Pasivos  
Cuenta Económica

### Información Presupuestaria •

#### Estado Analítico de Ingresos

Rubro de Ingreso  
Fuente de Financiamiento

#### Estado Analítico del Presupuesto de Egresos

Clasificación por Objeto del Gasto  
Clasificación por Tipo de Gasto  
Clasificación Administrativa  
Clasificación Funcional  
Clasificación por Fuente de Financiamiento  
Ubicación Geográfica

### Información de Deuda •

Endeudamiento Neto  
Intereses de la Deuda

### Información Programática •

Gasto por Categoría Programática  
Programas y Proyectos

### Indicadores de Postura Fiscal •

### Anexos •

Balanza de Comprobación

- **Información Contable**



**Hagamos  
la mejor  
historia**



**MUNICIPIO DE BAHIA DE BANDERAS NAYARIT**  
Sistema Integral de Contabilidad Gubernamental

**ESTADO DE ACTIVIDADES**  
**DEL 1 DE ENERO AL 31 DE DICIEMBRE DE 2021**  
(Cifras en Pesos)

Concepto	2021	2020
<b>INGRESOS Y OTROS BENEFICIOS</b>		
<b>INGRESOS DE GESTION</b>		
IMPUESTOS	965,226,458.42	610,426,960.57
CUOTAS Y APORTACIONES DE SEGURIDAD SOCIAL	661,344,818.72	448,329,553.74
CONTRIBUCIONES DE MEJORAS	0.00	0.00
DERECHOS	14,977,106.01	12,195,902.47
PRODUCTOS DE TIPO CORRIENTE	211,955,915.29	127,430,752.13
APROVECHAMIENTOS DE TIPO CORRIENTE	1,373,645.03	2,005,221.04
INGRESOS POR VENTA DE BIENES Y SERVICIOS	75,574,973.37	20,465,531.19
INGRESOS NO COMPRENDIDOS EN LAS FRACCIONES DE LA LEY DE INGRESOS CAUSADOS EN EJERCICIOS FISCALES ANTERIORES	0.00	0.00
PENDIENTES DE LIQUIDACIÓN O PAGO	0.00	0.00
<b>PARTICIPACIONES, APORTACIONES, TRANSFERENCIAS, ASIGNACIONES, SUBSIDIOS Y OTRAS AYUDAS</b>		
PARTICIPACIONES Y APORTACIONES	331,910,477.01	342,377,222.24
TRANSFERENCIAS, ASIGNACIONES, SUBSIDIOS Y OTRAS AYUDAS	331,910,477.01	342,377,222.24
0.00	0.00	0.00
<b>OTROS INGRESOS Y BENEFICIOS</b>		
INGRESOS FINANCIEROS	2,789,017.46	1,848,968.48
INCREMENTO POR VARIACIÓN DE INVENTARIOS	0.00	0.00
DISMINUCION DEL EXCESO DE ESTIMACIONES POR PERDIDA O DETERIORO U OBSOLESCENCIA	0.00	0.00
DISMINUCION DEL EXCESO DE PROVISIONES	0.00	0.00
OTROS INGRESOS Y BENEFICIOS VARIOS	2,789,017.46	1,848,968.48
<b>TOTAL DE INGRESOS Y OTROS BENEFICIOS</b>	<b>1,299,925,952.8</b>	<b>954,653,151.29</b>
<b>GASTOS Y OTRAS PÉRDIDAS</b>		
<b>GASTOS DE FUNCIONAMIENTO</b>		
SERVICIOS PERSONALES	812,084,965.87	669,165,293.70
MATERIALES Y SUMINISTROS	347,953,869.08	340,630,637.39
SERVICIOS GENERALES	114,359,029.08	87,462,423.02
	349,772,067.71	241,072,233.29
<b>TRANSFERENCIAS, ASIGNACIONES, SUBSIDIOS Y OTRAS AYUDAS</b>		
TRANSFERENCIAS INTERNAS Y ASIGNACIONES AL SECTOR PÚBLICO	132,302,565.39	137,958,582.94
TRANSFERENCIAS AL RESTO DEL SECTOR PÚBLICO	53,450,847.93	59,897,078.15
SUBSIDIOS Y SUBVENCIONES	0.00	0.00
AYUDAS SOCIALES	41,060,948.76	38,817,469.31
PENSIONES Y JUBILACIONES	16,125,339.96	22,113,899.55
	21,665,428.74	17,130,135.93



MUNICIPIO DE BAHIA DE BANDERAS NAYARIT  
Sistema Integral de Contabilidad Gubernamental

ESTADO DE ACTIVIDADES  
DEL 1 DE ENERO AL 31 DE DICIEMBRE DE 2021  
(Cifras en Pesos)

Concepto	2021	2020
TRANSFERENCIAS A FIDEICOMISOS, MANDATOS Y CONTRATOS ANALOGOS.		
TRANSFERENCIAS A LA SEGURIDAD SOCIAL	0.00	0.00
DONATIVOS	0.00	0.00
TRANSFERENCIAS AL EXTERIOR	0.00	0.00
<b>PARTICIPACIONES Y APORTACIONES</b>		
PARTICIPACIONES	0.00	0.00
APORTACIONES	0.00	0.00
CONVENIOS	0.00	0.00
<b>INTERESES, COMISIONES Y OTROS GASTOS DE LA DEUDA PÚBLICA</b>		
INTERESES DE LA DEUDA PUBLICA	14,565,910.50	22,041,258.40
COMISIONES DE LA DEUDA PUBLICA	14,565,910.50	22,041,258.40
GASTOS DE LA DEUDA PUBLICA	0.00	0.00
COSTO POR CEBERTURAS	0.00	0.00
APOYOS FINANCIEROS	0.00	0.00
<b>OTROS GASTOS Y PÉRDIDAS EXTRAORDINARIAS</b>		
ESTIMACIONES, DEPRECIACIONES, DETERIOROS, OBSOLESCENCIA Y AMORTIZACIONES	0.00	0.00
PROVISIONES	0.00	0.00
DISMINUCION DE INVENTARIOS	0.00	0.00
AUMENTO POR INSUFICIENCIA DE ESTIMACIONES POR PÉRDIDA O DETERIORO U OBSOLESCENCIA	0.00	0.00
AUMENTO POR INSUFICIENCIA DE PROVISIONES	0.00	0.00
OTROS GASTOS	0.00	0.00
<b>INVERSION PUBLICA</b>		
INVERSION PUBLICA NO CAPITALIZABLE	0.00	0.00

**TOTAL DE GASTOS Y OTRAS PÉRDIDAS**

**958,953,441.76 829,165,135.04**

**RESULTADOS DEL EJERCICIO (AHORRO/DESAHORRO)**

**340,972,511.13 125,488,016.25**



**MUNICIPIO DE BAHIA DE BANDERAS NAYARIT**  
 Sistema Integral de Contabilidad Gubernamental

**ESTADO DE ACTIVIDADES**  
**DEL 1 DE ENERO AL 31 DE DICIEMBRE DE 2021**  
 (Cifras en Pesos)

Concepto	2021	2020
<p>Nota: Estas firmas corresponden al ESTADO DE ACTIVIDADES</p> <p>            PRESIDENTE  <b>MTRA. MIRTHA ELINA VILLALVAZO AMAYA</b></p>	<p>            TESORERO MUNICIPAL  <b>C.P. JUAN JAIME LLAMAS RIVERA</b></p>	



**MUNICIPIO DE BAHIA DE BANDERAS NAYARIT**  
Sistema Integral de Contabilidad Gubernamental  
**ESTADO DE SITUACION FINANCIERA**  
**AL 31 DE DICIEMBRE DE 2021**

	2021	2020	2021	2020
<b>ACTIVO</b>				
<b>ACTIVO CIRCULANTE</b>				
EFFECTIVO Y EQUIVALENTES	180,300,930.54	45,571,841.33	306,963,701.82	360,655,674.01
DERECHOS A RECIBIR EFFECTIVO O EQUIVALENTES	22,372,840.24	23,892,006.49	503,493.55	503,493.55
DERECHOS A RECIBIR BIENES O SERVICIOS	8,970,027.83	16,383,169.47	0.03	36,587,308.03
INVENTARIOS	0.00	0.00	0.00	0.00
ALMACENES	0.00	0.00	0.00	0.00
ESTIMACIÓN POR PÉRDIDA O DETERIORO DE ACTIVOS CIRCULANTES	0.00	0.00	0.00	0.00
OTROS ACTIVOS CIRCULANTES	0.00	0.00	2,658.24	2,658.24
<b>TOTAL DE ACTIVOS CIRCULANTES</b>	<b>211,643,798.61</b>	<b>85,847,017.29</b>	<b>43,012,987.86</b>	<b>39,401,703.64</b>
<b>ACTIVO NO CIRCULANTE</b>				
INVERSIONES FINANCIERAS A LARGO PLAZO	0.00	0.00	0.00	0.00
DERECHOS A RECIBIR EFFECTIVO O EQUIVALENTES A LARGO PLAZO	0.00	0.00	0.00	0.00
BIENES INMUEBLES, INFRAESTRUCTURA Y CONSTRUCCIONES EN PROCESO	1,476,726,251.83	1,367,994,591.92	0.00	0.00
BIENES MUEBLES	212,941,601.08	203,024,058.14	177,324,419.00	188,573,675.52
ACTIVOS INTANGIBLES	10,565,583.04	10,565,583.04	0.00	0.00
DEPRECIACION, DETERIORO Y AMORTIZACION ACUMULADA DE BIENES	0.00	0.00	0.00	0.00
<b>TOTAL DE PASIVOS CIRCULANTES</b>			<b>350,482,841.50</b>	<b>437,150,837.47</b>
<b>PASIVO</b>				
<b>PASIVO CIRCULANTE</b>				
CUENTAS POR PAGAR A CORTO PLAZO				
DOCUMENTOS POR PAGAR A CORTO PLAZO				
PORCIÓN A CORTO PLAZO DE LA DEUDA PÚBLICA A LARGO PLAZO				
TÍTULOS Y VALORES A CORTO PLAZO				
PASIVOS DIFERIDOS A CORTO PLAZO				
FONDOS Y BIENES DE TERCEROS EN GARANTÍA Y/O ADMINISTRACIÓN A CORTO PLAZO				
PROVISIONES A CORTO PLAZO				
OTROS PASIVOS A CORTO PLAZO				
<b>TOTAL DE PASIVOS CIRCULANTES</b>			<b>350,482,841.50</b>	<b>437,150,837.47</b>
<b>PASIVO NO CIRCULANTE</b>				
CUENTAS POR PAGAR A LARGO PLAZO				
DOCUMENTOS POR PAGAR A LARGO PLAZO				
DEUDA PÚBLICA A LARGO PLAZO				
PASIVOS DIFERIDOS A LARGO PLAZO				
FONDOS Y BIENES DE TERCEROS EN GARANTÍA Y/O ADMINISTRACIÓN A LARGO PLAZO				

\*BAJO PRUEBA DE DECIR VERDAD DECLARAMOS QUE LOS ESTADOS FINANCIEROS Y SUS NOTAS, SON RAZONABLEMENTE CORRECTOS Y SON RESPONSABILIDAD DEL EMISOR\*



**MUNICIPIO DE BAHIA DE BANDERAS NAYARIT**  
 Sistema Integral de Contabilidad Gubernamental  
**ESTADO DE SITUACION FINANCIERA**  
**AL 31 DE DICIEMBRE DE 2021**

	2021	2020	2021	2020
<b>ACTIVOS DIFERIDOS</b>				
ESTIMACIÓN POR PÉRDIDA O DETERIORO DE ACTIVOS NO CIRCULANTES	0.00	3,728,912.52	300,000.00	300,000.00
OTROS ACTIVOS NO CIRCULANTES	0.00	0.00	<b>177,624,419.00</b>	<b>188,873,675.52</b>
<b>TOTAL DE ACTIVOS NO CIRCULANTES</b>	<b>1,700,233,435.95</b>	<b>1,585,313,145.62</b>	<b>528,107,260.50</b>	<b>626,024,512.99</b>
<b>TOTAL DEL ACTIVO</b>	<b>1,911,877,234.56</b>	<b>1,671,160,162.91</b>		
<b>HACIENDA PÚBLICA/ PATRIMONIO</b>				
HACIENDA PÚBLICA/ PATRIMONIO			850,947,571.99	815,206,467.39
CONTRIBUIDO			0.00	0.00
APORTACIONES			789,486,770.82	753,745,666.22
DONACIONES DE CAPITAL			61,460,801.17	61,460,801.17
ACTUALIZACIÓN DE LA HACIENDA PÚBLICA/ PATRIMONIO				
<b>HACIENDA PÚBLICA/ PATRIMONIO GENERADO</b>			<b>532,822,402.07</b>	<b>229,929,182.53</b>
RESULTADOS DEL EJERCICIO (AHORRO/DESAHORRO)			340,972,511.13	125,488,016.25
RESULTADOS DE EJERCICIOS ANTERIORES			182,148,109.69	94,739,385.03
REVALUOS			0.00	0.00
RESERVAS			0.00	0.00
RECTIFICACIONES DE RESULTADOS DE EJERCICIOS ANTERIORES			9,701,781.25	9,701,781.25
<b>EXCESO O INSUFICIENCIA EN LA</b>			<b>0.00</b>	<b>0.00</b>

"BAJO PROTESTA DE DECIR VERDAD DECLARAMOS QUE LOS ESTADOS FINANCIEROS Y SUS NOTAS, SON RAZONABLEMENTE CORRECTOS Y SON RESPONSABILIDAD DEL EMISOR"





**MUNICIPIO DE BAHIA DE BANDERAS NAYARIT**  
 Sistema Integral de Contabilidad Gubernamental  
**ESTADO DE SITUACION FINANCIERA**  
**AL 31 DE DICIEMBRE DE 2021**


	2021	2020	2020
<b>ACTUALIZACION DE LA HACIENDA PUBLICA/ PATRIMONIO</b>			
RESULTADO POR POSICIÓN MONETARIA	0.00	0.00	0.00
RESULTADO POR TENENCIA DE ACTIVOS NO MONETARIOS	0.00	0.00	0.00

**1,383,769,974.0 1,045,135,649.9**

**TOTAL HACIENDA PUBLICA/ PATRIMONIO**

**1,911,877,234.56 1,671,160,162.91**

**TOTAL DEL PASIVO Y HACIENDA PUBLICA/ PATRIMONIO**

  
 PRESIDENTE  
 MTRA. MIRTE JULIANA VILLALVAZO AMAYA

  
 TESORERO MUNICIPAL  
 C.P. JUAN JAIME LLAMAS RIVERA



**MUNICIPIO DE BAHIA DE BANDERAS NAYARIT**  
Sistema Integral de Contabilidad Gubernamental  
**ESTADO DE VARIACION EN LA HACIENDA PUBLICA**  
**DEL 1 DE ENERO AL 31 DE DICIEMBRE DE 2021**

Concepto	Hacienda Pública/ Patrimonio Contribuido	Hacienda Pública/ Patrimonio Gen. Ejer. Ant.	Hacienda Pública/ Patrimonio Gen. Ejer. Actualización de la Hac. Pública / Patrimonio	Exceso o Insuficiencia en la Actualización de la Hac. Pública / Patrimonio	Total
<b>Hacienda Pública / Patrimonio Contribuido Neto de 2020</b>	<b>815,206,467.39</b>				<b>815,206,467.39</b>
Aportaciones	0.00				0.00
Donaciones de Capital	753,745,666.22				753,745,666.22
Actualización de la Hacienda Pública/ Patrimonio	61,460,801.17				61,460,801.17
<b>Hacienda Pública / Patrimonio Generado Neto de 2020</b>		<b>104,441,166.28</b>	<b>125,488,016.25</b>		<b>229,929,182.53</b>
Resultados del Ejercicio (Ahorro/DesAhorro)		125,488,016.25			125,488,016.25
Resultados de Ejercicios Anteriores		94,739,385.03			94,739,385.03
Revalúos		0.00			0.00
Reservas		0.00			0.00
Rectificaciones de Resultados de Ejercicios Anteriores		9,701,781.25			9,701,781.25
<b>Exceso o Insuficiencia en la Actualización de la Hacienda Pública/ Patrimonio Neto de 2020</b>				<b>0.00</b>	<b>0.00</b>
Resultados por Posición Monetaria				0.00	0.00
Resultados por Tenencia de Activos no Monetarios				0.00	0.00
<b>Hacienda Pública/ Patrimonio Neto Final de 2020</b>	<b>815,206,467.39</b>	<b>104,441,166.28</b>	<b>125,488,016.25</b>	<b>0.00</b>	<b>1,045,135,649.9</b>
<b>Cambios en la Hacienda Pública/ Patrimonio Contribuido Neto de 2021</b>	<b>35,741,104.60</b>				<b>35,741,104.60</b>
Aportaciones	0.00				0.00
Donaciones de Capital	35,741,104.60				35,741,104.60
Actualización de la Hacienda Pública/ Patrimonio	0.00				0.00
<b>Variaciones de la Hacienda Pública/ Patrimonio Generado Neto de 2021</b>		<b>-38,079,291.59</b>	<b>340,972,511.13</b>		<b>302,893,219.54</b>
Resultados del Ejercicio (Ahorro/Desahorro)		340,972,511.13			340,972,511.13
Resultados de Ejercicios Anteriores		-38,079,291.59			-38,079,291.59
Revalúos		0.00			0.00
Reservas		0.00			0.00

"BAJO PROTESTA DE DECIR VERDAD DECLARAMOS QUE LOS ESTADOS FINANCIEROS Y SUS NOTAS, SON RAZONABLEMENTE CORRECTOS Y SON RESPONSABILIDAD DEL EMISOR"



**MUNICIPIO DE BAHIA DE BANDERAS NAYARIT**  
 Sistema Integral de Contabilidad Gubernamental  
**ESTADO DE VARIACION EN LA HACIENDA PUBLICA**  
**DEL 1 DE ENERO AL 31 DE DICIEMBRE DE 2021**

Concepto	Hacienda Pública/ Patrimonio Contribuido	Hacienda Pública/ Patrimonio Gen. Ejer. Ant.	Hacienda Pública/ Patrimonio Gen. Ejer.	Exceso o Insuficiencia en la Actualización de la Hac. Pública / Patrimonio	Total
----------	--	--	---	--	-------

*Rectificaciones de Resultados de Ejercicios Anteriores*

**Cambios en el Exceso o Insuficiencia en la Actualización de la Hacienda Pública/ Patrimonio Neto de 2021**


*Resultado por Posición Monetaria*

*Resultado por Tenencia de Activos no Monetarios*

**Hacienda Pública/ Patrimonio Neto Final de 2021 850,947,571.99 66,361,874.69 466,460,527.38 0.00 1,383,769,974.0**

  
 PRESIDENTE  
 MTRA. MIRTHA ILLIANA VILLALVAZO AMAYA

  
 TESORERO MUNICIPAL  
 C.P. JUAN JAIIME LLAMAS RIVERA



**MUNICIPIO DE BAHIA DE BANDERAS NAYARIT**  
Sistema Integral de Contabilidad Gubernamental  
**ESTADO DE CAMBIOS EN LA SITUACION FINANCIERA**  
**1 DE ENERO AL 31 DE DICIEMBRE DE 2021**

	<b>Origen</b>	<b>Aplicación</b>
<b>ACTIVO</b>	<b>12,661,220.41</b>	<b>253,378,292.06</b>
<b>ACTIVO CIRCULANTE</b>	<b>8,932,307.89</b>	<b>134,729,089.21</b>
EFFECTIVO Y EQUIVALENTES	0.00	134,729,089.21
DERECHOS A RECIBIR EFECTIVO O EQUIVALENTES	1,519,166.25	0.00
DERECHOS A RECIBIR BIENES O SERVICIOS	7,413,141.64	0.00
INVENTARIOS	0.00	0.00
ALMACENES	0.00	0.00
ESTIMACIÓN POR PÉRDIDA O DETERIORO DE ACTIVOS CIRCULANTES	0.00	0.00
OTROS ACTIVOS CIRCULANTES	0.00	0.00
<b>ACTIVO NO CIRCULANTE</b>	<b>3,728,912.52</b>	<b>118,649,202.85</b>
INVERSIONES FINANCIERAS A LARGO PLAZO	0.00	0.00
DERECHOS A RECIBIR EFECTIVO O EQUIVALENTES A LARGO PLAZO	0.00	0.00
BIENES INMUEBLES, INFRAESTRUCTURA Y CONSTRUCCIONES EN PROCESO	0.00	108,731,659.91
BIENES MUEBLES	0.00	9,917,542.94
ACTIVOS INTANGIBLES	0.00	0.00
DEPRECIACION, DETERIORO Y AMORTIZACION ACUMULADA DE BIENES	0.00	0.00
ACTIVOS DIFERIDOS	3,728,912.52	0.00
ESTIMACIÓN POR PÉRDIDA O DETERIORO DE ACTIVOS NO CIRCULANTES	0.00	0.00
OTROS ACTIVOS NO CIRCULANTES	0.00	0.00
<b>PASIVO</b>	<b>3,611,284.22</b>	<b>101,528,536.71</b>
<b>PASIVO CIRCULANTE</b>	<b>3,611,284.22</b>	<b>90,279,280.19</b>
CUENTAS POR PAGAR A CORTO PLAZO	0.00	53,691,972.19
DOCUMENTOS POR PAGAR A CORTO PLAZO	0.00	0.00
PORCIÓN A CORTO PLAZO DE LA DEUDA PÚBLICA A LARGO PLAZO	0.00	36,587,308.00
TÍTULOS Y VALORES A CORTO PLAZO	0.00	0.00
PASIVOS DIFERIDOS A CORTO PLAZO	0.00	0.00
FONDOS Y BIENES DE TERCEROS EN GARANTÍA Y/O ADMINISTRACIÓN A CORTO PLAZO	0.00	0.00
PROVISIONES A CORTO PLAZO	0.00	0.00
OTROS PASIVOS A CORTO PLAZO	3,611,284.22	0.00
<b>PASIVO NO CIRCULANTE</b>	<b>0.00</b>	<b>11,249,256.52</b>

"BAJO PROTESTA DE DECIR VERDAD, DECLARAMOS QUE LOS ESTADOS FINANCIEROS Y SUS NOTAS, SON RAZONABLEMENTE CORRECTOS Y SON RESPONSABLEMENTE DEL EMISOR"

Fecha: 12/04/2022 09:42:02 a. m.

Pág.: 7



**MUNICIPIO DE BAHIA DE BANDERAS NAYARIT**  
 Sistema Integral de Contabilidad Gubernamental  
**ESTADO DE CAMBIOS EN LA SITUACION FINANCIERA**  
 1 DE ENERO AL 31 DE DICIEMBRE DE 2021

	Origen	Aplicación
CUENTAS POR PAGAR A LARGO PLAZO	0.00	0.00
DOCUMENTOS POR PAGAR A LARGO PLAZO	0.00	0.00
DEUDA PÚBLICA A LARGO PLAZO	0.00	11,249,256.52
PASIVOS DIFERIDOS A LARGO PLAZO	0.00	0.00
FONDOS Y BIENES DE TERCEROS EN GARANTÍA Y/O ADMINISTRACIÓN A LARGO PLAZO	0.00	0.00
PROVISIONES A LARGO PLAZO	0.00	0.00

**HACIENDA PÚBLICA/ PATRIMONIO**  
**HACIENDA PÚBLICA/ PATRIMONIO CONTRIBUIDO**  
 APORTACIONES  
 DONACIONES DE CAPITAL  
 ACTUALIZACIÓN DE LA HACIENDA PÚBLICA/ PATRIMONIO


	<b>376,713,615.73</b>	<b>38,079,291.59</b>
	35,741,104.60	0.00
	0.00	0.00
	35,741,104.60	0.00
	0.00	0.00


**HACIENDA PÚBLICA/ PATRIMONIO GENERADO**  
 RESULTADOS DEL EJERCICIO (AHORRO/DESAHORRO)  
 RESULTADOS DE EJERCICIOS ANTERIORES  
 REVALÚOS  
 RESERVAS  
 RECTIFICACIONES DE RESULTADOS DE EJERCICIOS ANTERIORES

	340,972,511.13	38,079,291.59
	340,972,511.13	0.00
	0.00	38,079,291.59
	0.00	0.00
	0.00	0.00
	0.00	0.00

**EXCESO O INSUFICIENCIA EN LA ACTUALIZACIÓN DE LA HACIENDA PÚBLICA/ PATRIMONIO**  
 RESULTADO POR POSICIÓN MONETARIA  
 RESULTADO POR TENENCIA DE ACTIVOS NO MONETARIOS

	0.00	0.00
	0.00	0.00
	0.00	0.00

  
 PRESIDENTE  
**MIRA MIRRA JULIANA VILLALVAZO AMAYA**

  
 TESORERO MUNICIPAL  
**C.P. JUAN JAIME LLAMAS RIVERA**



**MUNICIPIO DE BAHIA DE BANDERAS NAYARIT**  
 Sistema Integral de Contabilidad Gubernamental  
**ESTADO DE FLUJOS DE EFECTIVO**  
**DEL 1 DE ENERO AL 31 DE DICIEMBRE DE 2021**

Concepto	2021	2020
<b>FLUJOS DE EFECTIVO DE LAS ACTIVIDADES DE OPERACION</b>		
<b>ORIGEN</b>	<b>1,297,136,935.4</b>	<b>952,804,182.81</b>
IMPUESTOS	661,344,818.72	448,329,553.74
CUOTAS Y APORTACIONES DE SEGURIDAD SOCIAL	0.00	0.00
CONTRIBUCIONES DE MEJORAS	14,977,106.01	12,195,902.47
DERECHOS	211,955,915.29	127,430,752.13
PRODUCTOS DE TIPO CORRIENTE	1,373,645.03	2,005,221.04
APROVECHAMIENTOS DE TIPO CORRIENTE	75,574,973.37	20,465,531.19
INGRESOS POR VENTA DE BIENES Y SERVICIOS	0.00	0.00
INGRESOS NO COMPRENDIDOS EN LAS FRACCIONES DE LA LEY DE INGRESOS CAUSADOS EN EJERCICIOS FISCALES ANTERIORES PENDIENTES DE LIQUIDACIÓN O PAGO	0.00	0.00
PARTICIPACIONES Y APORTACIONES	331,910,477.01	342,377,222.24
TRANSFERENCIAS, ASIGNACIONES, SUBSIDIOS Y OTRAS AYUDAS	0.00	0.00
OTROS ORIGENES DE OPERACIÓN	0.00	0.00
<b>APLICACION</b>	<b>958,953,441.76</b>	<b>829,165,135.04</b>
SERVICIOS PERSONALES	347,953,869.08	340,630,637.39
MATERIALES Y SUMINISTROS	114,359,029.08	87,462,423.02
SERVICIOS GENERALES	349,772,067.71	241,072,233.29
TRANSFERENCIAS INTERNAS Y ASIGNACIONES AL SECTOR PÚBLICO	53,450,847.93	59,897,078.15
TRANSFERENCIAS AL RESTO DEL SECTOR PÚBLICO	0.00	0.00
SUBSIDIOS Y SUBVENCIONES	41,060,948.76	38,817,469.31
AYUDAS SOCIALES	16,125,339.96	22,113,899.55
PENSIONES Y JUBILACIONES	21,665,428.74	17,130,135.93
TRANSFERENCIAS A FIDEICOMISOS, MANDATOS Y CONTRATOS ANALOGOS.	0.00	0.00
TRANSFERENCIAS A LA SEGURIDAD SOCIAL	0.00	0.00
DONATIVOS	0.00	0.00
TRANSFERENCIAS AL EXTERIOR	0.00	0.00
PARTICIPACIONES	0.00	0.00
APORTACIONES	0.00	0.00
CONVENIOS	0.00	0.00
OTRAS APLICACIONES DE OPERACIÓN	14,565,910.50	22,041,258.40
<b>FLUJOS NETOS DE EFECTIVO POR ACTIVIDADES DE OPERACION</b>	<b>338,183,493.67</b>	<b>123,639,047.77</b>



**MUNICIPIO DE BAHIA DE BANDERAS NAYARIT**  
Sistema Integral de Contabilidad Gubernamental  
**ESTADO DE FLUJOS DE EFECTIVO**  
**DEL 1 DE ENERO AL 31 DE DICIEMBRE DE 2021**

Concepto	2021	2020
----------	------	------

**FLUJOS DE EFECTIVO DE LAS ACTIVIDADES DE INVERSION**


<b>ORIGEN</b>	<b>80,799,631.40</b>	<b>113,537,644.27</b>
BIENES INMUEBLES, INFRA ESTRUCTURA Y CONSTRUCCIONES EN PROCESO	24,610,110.86	44,948,450.70
BIENES MUEBLES	20,572.26	100,892.36
OTROS ORIGENES DE INVERSION	56,168,948.28	68,488,301.21
<b>APLICACION</b>	<b>198,058,108.72</b>	<b>184,822,672.15</b>
BIENES INMUEBLES, INFRA ESTRUCTURA Y CONSTRUCCIONES EN PROCESO	133,341,770.77	147,185,902.31
BIENES MUEBLES	9,938,115.20	13,128,057.15
OTRAS APLICACIONES DE INVERSION	54,778,222.75	24,508,712.69

**FLUJOS NETOS DE EFECTIVO POR ACTIVIDADES DE INVERSION**

**-117,258,477.32**    **-71,285,027.88**

**FLUJOS DE EFECTIVO DE LAS ACTIVIDADES DE FINANCIAMIENTO**

<b>ORIGEN</b>	<b>1,582,194,338.8</b>	<b>1,326,446,480.2</b>
ENDEUDAMIENTO NETO	11,249,256.32	77,464,058.48
- INTERNO	11,249,256.32	77,464,058.48
- EXTERNO	0.00	0.00
OTROS ORIGENES DE FINANCIAMIENTO	1,570,945,082.48	1,248,982,421.79
<b>APLICACION</b>	<b>1,671,179,283.4</b>	<b>1,389,572,064.5</b>
SERVICIOS DE LA DEUDA	59,085,820.84	57,456,471.32
- INTERNO	59,085,820.84	57,456,471.32
- EXTERNO	0.00	0.00
OTRAS APLICACIONES DE FINANCIAMIENTO	1,612,093,462.56	1,332,115,593.23



**MUNICIPIO DE BAHIA DE BANDERAS NAYARIT**  
 Sistema Integral de Contabilidad Gubernamental  
**ESTADO DE FLUJOS DE EFECTIVO**  
**DEL 1 DE ENERO AL 31 DE DICIEMBRE DE 2021**


Concepto	2021	2020
----------	------	------

**FLUJOS NETOS DE EFECTIVO POR ACTIVIDADES DE FINANCIAMIENTO**

**INCREMENTO/DISMINUCION NETA EN EL EFECTIVO Y EQUIVALENTES AL EFECTIVO** 131,940,071.75 -10,771,564.39

**EFFECTIVO Y EQUIVALENTES AL EFECTIVO AL INICIO DEL EJERCICIO** 45,571,841.33 54,494,437.24

**EFFECTIVO Y EQUIVALENTES AL EFECTIVO AL FINAL DEL EJERCICIO** 180,300,930.54 45,571,841.33

  
 PRESIDENTE  
 MTRA. MIRTHA ILIANA VILLAL-VAZO AMAYA

  
 TESORERO MUNICIPAL  
 C.P. JUAN JAIME LLAMAS-RIVERA

"BAJO PROTESTA DE DECIR VERDAD DECLARAMOS QUE LOS ESTADOS FINANCIEROS Y SUS NOTAS, SON RAZONABLEMENTE CORRECTOS Y SON RESPONSABILIDAD DEL EMISOR"





**MUNICIPIO DE BAHIA DE BANDERAS NAYARIT**  
 Sistema Integral de Contabilidad Gubernamental  
**CONCILIACION ENTRE LOS INGRESOS PRESUPUESTARIOS Y LOS INGRESOS CONTABLES**  
**DEL 1 DE ENERO AL 31 DE DICIEMBRE DE 2021**


Clave	Descripción	Importe	Total
<b>1</b>	<b>INGRESOS PRESUPUESTARIOS</b>		<b>1,299,925,952.8</b>
<b>2</b>	<b>MAS INGRESOS CONTABLES NO PRESUPUESTARIOS</b>		<b>2,789,017.46</b>
	<i>Incremento por variación de inventarios</i>	0.00	
	<i>Disminución del exceso de estimaciones por pérdida o deterioro u obsolescencia</i>	0.00	
	<i>Disminución del exceso de provisiones</i>	0.00	
	<i>Otros ingresos y beneficios varios</i>	2,789,017.46	
	<i>Otros ingresos contables no presupuestarios</i>	0.00	
<b>3</b>	<b>MENOS INGRESOS PRESUPUESTARIOS NO CONTABLES</b>		<b>0.00</b>
	<i>Productos de capital</i>	0.00	
	<i>Aprovechamientos capital</i>	0.00	
	<i>Ingresos derivados de financiamientos</i>	0.00	
	<i>Otros Ingresos presupuestarios no contables</i>	0.00	
<b>4</b>	<b>INGRESOS CONTABLES (4 = 1 + 2 - 3)</b>		<b>1,302,714,970.3</b>

PRESIDENTE  
  
 MTRA. MIRTHA LILIANA VILLALVAZO AMAYA


TESORERO MUNICIPAL  
  
 C.P. JUAN JAIME LLAMAS RIVERA

MUNICIPIO DE BAHIA DE BANDERAS NAYARIT  
Sistema Integral de Contabilidad Gubernamental  
CONCILIACION ENTRE LOS EGRESOS PRESUPUESTARIOS Y LOS GASTOS CONTABLES  
DEL 1 DE ENERO AL 31 DE DICIEMBRE DE 2021

Clave	Descripción	Importe	Total
<b>1</b>	<b>TOTAL DE EGRESOS (PRESUPUESTARIOS)</b>		<b>1,168,087,672.8</b>
<b>2</b>	<b>MENOS EGRESOS PRESUPUESTARIOS NO CONTABLES</b>		<b>209,134,231.08</b>
	Mobiliario y equipo de administración	1,683,970.85	
	Mobiliario y equipo educacional y recreativo	61,602.92	
	Equipo e instrumental médico y de laboratorio	38,807.80	
	Vehículos y equipo de transporte	5,864,376.00	
	Equipo de defensa y seguridad	0.00	
	Maquinaria, otros equipos y herramientas	2,268,785.37	
	Activos biológicos	0.00	
	Bienes inmuebles	923,529.93	
	Activos intangibles	0.00	
	Obra pública en bienes propios	0.00	
	Acciones y participaciones de capital	0.00	
	Compra de títulos y valores	0.00	
	Inversiones en fideicomisos, mandatos y otros análogos	0.00	
	Provisiones para contingencias y otras erogaciones especiales	0.00	
	Amortización de la deuda pública	44,107,652.00	
	Adeudos de ejercicios fiscales anteriores (ADEFAS)	86,849,142.47	
	Otros Egresos Presupuestales No Contables	67,336,363.74	
<b>3</b>	<b>MAS GASTOS CONTABLES NO PRESUPUESTALES</b>		<b>0.00</b>
	Estimaciones, depreciaciones, deterioros, obsolescencia y amortizaciones	0.00	
	Provisiones	0.00	
	Disminución de inventarios	0.00	
	Aumento por insuficiencia de estimaciones por pérdida o deterioro u obsolescencia	0.00	
	Aumento por insuficiencia de provisiones	0.00	
	Otros Gastos	0.00	
	Otros Gastos Contables No Presupuestales	0.00	
<b>4</b>	<b>TOTAL DE GASTO CONTABLE (4 = 1 - 2 + 3)</b>		<b>958,953,441.76</b>

  
 PRESIDENTE  
 MTRA. MIRTHA ILIANA VILLALVAZO AMAYA

  
 TESORERO MUNICIPAL  
 C.P. JUAN JAIME LLAMAS RIVERA



**MUNICIPIO DE BAHIA DE BANDERAS NAYARIT**  
Sistema Integral de Contabilidad Gubernamental

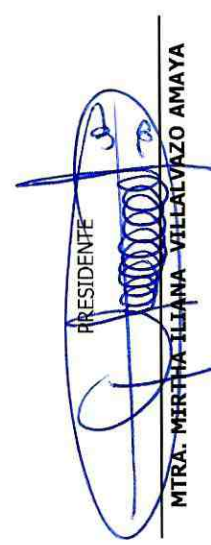
BAHIA DE BANDERAS  
NAYARIT

**ESTADO ANALITICO DEL ACTIVO**

**DEL 1 DE ENERO AL 31 DE DICIEMBRE DE 2021**

Concepto	Saldo Inicial	Cargos del Periodo	Abonos del Periodo	Saldo Final	Variación del Periodo
<b>ACTIVO</b>					
<b>ACTIVO CIRCULANTE</b>	85,847,017.29	2,956,539.53	2,830,742.60	211,643,798.61	125,796,781.32
EFFECTIVO Y EQUIVALENTES	45,571,841.33	2,874,426,844.36	2,739,697,755.15	180,300,930.54	134,729,089.21
DERECHOS A RECIBIR EFECTIVO O EQUIVALENTES	23,892,006.49	64,400,153.04	65,919,319.29	22,372,840.24	-1,519,166.25
DERECHOS A RECIBIR BIENES O SERVICIOS	16,383,169.47	17,712,392.13	25,125,533.77	8,970,027.83	-7,413,141.64
INVENTARIOS	0.00	0.00	0.00	0.00	0.00
ALMACENES	0.00	0.00	0.00	0.00	0.00
ESTIMACIÓN POR PÉRDIDA O DETERIORO DE ACTIVOS CIRCULANTES	0.00	0.00	0.00	0.00	0.00
OTROS ACTIVOS CIRCULANTES	0.00	0.00	0.00	0.00	0.00
<b>ACTIVO NO CIRCULANTE</b>	1,585,313,145.62	143,746,000.01	28,825,709.68	1,700,233,435.95	114,920,290.33
INVERSIONES FINANCIERAS A LARGO PLAZO	0.00	0.00	0.00	0.00	0.00
DERECHOS A RECIBIR EFECTIVO O EQUIVALENTES A LARGO PLAZO	0.00	0.00	0.00	0.00	0.00
BIENES INMUEBLES, INFRAESTRUCTURA Y CONSTRUCCIONES EN PROCESO	1,367,994,591.92	133,341,770.77	24,610,110.86	1,476,726,251.83	108,731,659.91
BIENES MUEBLES	203,024,058.14	9,938,115.20	20,572.26	212,941,601.08	9,917,542.94
ACTIVOS INTANGIBLES	10,565,583.04	0.00	0.00	10,565,583.04	0.00
DEPRECIACION, DETERIORO Y AMORTIZACION ACUMULADA DE BIENES	0.00	0.00	0.00	0.00	0.00
<b>ACTIVOS DIFERIDOS</b>	3,728,912.52	466,114.04	4,195,026.56	0.00	-3,728,912.52
ESTIMACIÓN POR PÉRDIDA O DETERIORO DE ACTIVOS NO CIRCULANTES	0.00	0.00	0.00	0.00	0.00
<b>OTROS ACTIVOS NO CIRCULANTES</b>	0.00	0.00	0.00	0.00	0.00

**TOTAL: 1,671,160,162.91 3,100,285,389.54 2,859,568,317.89 1,911,877,234.56 240,717,071.65**

  
 PRESIDENTE  
 MTRA. MIRTHA ILLANA VELLALVAZO AMAYA

  
 TESORERO MUNICIPAL  
 C.P. JUAN JAIME LLAMAS RIVERA

"BAJO PROTESTA DE DECIR VERDAD DECLARAMOS QUE LOS ESTADOS FINANCIEROS Y SUS NOTAS, SON RAZONABLEMENTE CORRECTOS Y SON RESPONSABILIDAD DEL EMISOR"



**MUNICIPIO DE BAHIA DE BANDERAS NAYARIT**  
 Sistema Integral de Contabilidad Gubernamental  
**ESTADO ANALITICO DE LA DEUDA Y OTROS PASIVOS**  
**DEL 1 DE ENERO AL 31 DE DICIEMBRE DE 2021**

Denominación de las Deudas	Moneda de Contratación	Institución o País Acreedor	Saldo Inicial del Periodo	Saldo Final del Periodo
<b>DEUDA PUBLICA</b>				
<b>Corto Plazo</b>				
<b>Deuda Interna</b>				
<i>Instituciones de Crédito</i>				
CREDITO SIMPLE BANSI NO. 101000186959	PESOS	MEXICO	0.00	0.00
CREDITO SIMPLE QUIROGRAFARIO CON BANSI	MONEDA	MÉXCO	0.00	0.00
CREDITO SIMPLE QUIROGRAFARIO CON BANSI 101000306030	PESO	MEXICO	8,333,338.00	0.00
CREDITO SIMPLE QUIROGRAFARIO CON BANSI 101000306043	PESO	MÉXICO	11,111,112.00	0.00
CREDITO SIMPLE QUIROGRAFARIO BANSI 101000312150	MXN	MEXICO	17,142,858.00	0.00
<i>Títulos y Valores</i>				
<i>Arrendamientos Financieros</i>			0.00	0.00
			0.00	0.00
<b>Deuda Externa</b>				
<i>Organismos Financieros Internacionales</i>			0.00	0.00
<i>Deuda Bilateral</i>			0.00	0.00
<i>Títulos y Valores</i>			0.00	0.00
<i>Arrendamientos Financieros</i>			0.00	0.00
			<b>36,587,308.00</b>	<b>0.00</b>
<b>Largo Plazo</b>				
<b>Deuda Interna</b>				
<i>Instituciones de Crédito</i>				
CREDITO SIMPLE BANSI NO. 101000186959	PESOS	MEXICO	0.00	0.00
<i>Títulos y Valores</i>				
<i>Arrendamientos Financieros</i>			184,844,763.00	177,324,419.00
			0.00	0.00
			0.00	0.00
<b>Deuda Externa</b>				
<i>Organismos Financieros Internacionales</i>			0.00	0.00
<i>Deuda Bilateral</i>			0.00	0.00
<i>Títulos y Valores</i>			0.00	0.00
<i>Arrendamientos Financieros</i>			0.00	0.00

"BAJO PROTESTA DE DECIR VERDAD DECLARAMOS QUE LOS ESTADOS FINANCIEROS Y SUS NOTAS, SON RAZONABLEMENTE CORRECTOS Y SON REPOSABILIDAD DEL EMISOR"



**MUNICIPIO DE BAHIA DE BANDERAS NAYARIT**  
 Sistema Integral de Contabilidad Gubernamental  
**ESTADO ANALITICO DE LA DEUDA Y OTROS PASIVOS**  
 DEL 1 DE ENERO AL 31 DE DICIEMBRE DE 2021

Denominación de las Deudas	Moneda de Contratación	Institución o País Acreedor	Saldo Inicial del Periodo	Saldo Final del Periodo
----------------------------	------------------------	-----------------------------	---------------------------	-------------------------

184,844,763.00 177,324,419.00


**Subtotal Largo Plazo**

404,592,441.99 350,782,841.50

**Otros Pasivos**

626,024,512.99 528,107,260.50

**Total Deuda y Otros Pasivos**

  
 PRESIDENTE  
 MTRA. MIRTHA ILLANA VILLALVAZO AMAYA

  
 TESORERO MUNICIPAL  
 C.P. JUAN JAIME LLAMAS RIVERA

**MUNICIPIO DE BAHIA DE BANDERAS NAYARIT**  
Sistema Integral de Contabilidad Gubernamental  
**CUENTA ECONOMICA**  
**DEL 1 DE ENERO AL 31 DE DICIEMBRE DE 2021**

Clave	Descripción	Importe	Total
<b>1</b>	<b>INGRESOS CORRIENTES</b>		<b>1,302,714,970.3</b>
<b>1-1</b>	<b>INGRESOS DE LA GESTION</b>		
	<i>Impuestos</i>		
	-Impuestos sobre el ingreso, las utilidades y las ganancias del capital	0.00	
	-Impuestos sobre la nómina y la fuerza de trabajo	0.00	
	-Impuestos sobre la propiedad	654,222,657.71	
	-Impuestos sobre la producción, el consumo y las transacciones	0.00	
	-Impuestos sobre el comercio y las transacciones/Comercio Exterior	0.00	
	-Impuestos Ecológicos	0.00	
	-Accesorios	7,122,161.01	
	-Otros Impuestos	0.00	
	<i>Contribuciones a la Seguridad Social</i>	0.00	
	<i>Ingresos no tributarios</i>		
	-Contribución de mejoras	14,977,106.01	
	-Derechos	211,955,915.29	
	-Productos de Tipo Corriente	1,373,645.03	
	-Aprovechamientos de Tipo Corriente	75,574,973.37	
	-Otros ingresos no tributarios	0.00	
	<i>Venta de bienes y servicios de las administraciones públicas</i>	0.00	
	<i>Renta de la propiedad</i>		
	-Intereses		
	Internos	0.00	
	Externos	0.00	
	-Dividendos y otros retiros	0.00	
	-Otras	0.00	
	<i>Incremento de existencias</i>	0.00	
	<i>Otros ingresos de la gestión</i>	0.00	
<b>1-2</b>	<b>TRANSFERENCIAS Y ASIGNACIONES CORRIENTES RECIBIDAS</b>		
	<i>Transferencias y Asignaciones Corrientes</i>		
	-Del sector privado	0.00	
	-Del sector público	175,309,870.77	
	-Del sector externo	0.00	
	<i>Participaciones</i>	159,389,623.70	
	<i>Donaciones corrientes recibidas</i>	0.00	
	<i>Otros ingresos corrientes</i>	2,789,017.46	
<b>2</b>	<b>GASTOS CORRIENTES</b>		<b>958,953,441.76</b>
<b>2-1</b>	<b>GASTOS DE CONSUMO</b>		
	<i>Remuneraciones</i>		
	-Sueldos y salarios	316,337,914.27	
	-Contribuciones sociales	31,615,954.81	
	-Impuestos sobre nóminas	0.00	
	<i>Compra de bienes y servicios</i>	464,130,446.79	
	<i>Disminución de existencias</i>	0.00	
	<i>Depreciación y Amortización</i>	0.00	
<b>2-2</b>	<b>PRESTACIONES DE SEGURIDAD SOCIAL</b>		
	<i>Jubilaciones</i>	11,046,357.80	
	<i>Pensiones</i>	10,619,070.94	
	<i>Otros</i>	0.00	
<b>2-3</b>	<b>GASTOS DE LA PROPIEDAD</b>		
	<i>Intereses</i>		

**MUNICIPIO DE BAHIA DE BANDERAS NAYARIT**  
Sistema Integral de Contabilidad Gubernamental  
**CUENTA ECONOMICA**  
**DEL 1 DE ENERO AL 31 DE DICIEMBRE DE 2021**

Clave	Descripción	Importe	Total
	-Internos	14,565,910.50	
	-Externos	0.00	
	<i>Dividendos y otras rentas distribuidas</i>	650.00	
	<i>Otros gastos de la propiedad</i>	0.00	
<b>2-4</b>	<b>TRANSFERENCIAS Y ASIGNACIONES CORRIENTES OTORGADAS</b>		
	<i>Subsidios y Subvenciones</i>	0.00	
	<i>Transferencias corrientes</i>		
	-Al sector privado	57,186,288.72	
	-Al sector público	53,450,847.93	
	-Al sector externo	0.00	
	<i>Participaciones</i>	0.00	
<b>2-5</b>	<b>OTROS GASTOS CORRIENTES</b>	<b>0.00</b>	
<b>3</b>	<b>RESULTADO ECONOMICO AHORRO/DESAHORRO</b>	<b>0.00</b>	<b>343,761,528.59</b>
<b>4</b>	<b>INGRESOS DE CAPITAL</b>		<b>0.00</b>
<b>4-1</b>	<b>INGRESOS PROPIOS DE CAPITAL</b>		
	<i>Ingresos de Capital de las Administraciones Públicas</i>		
	-Productos de Capital	0.00	
	-Aprovechamientos de Capital	0.00	
	-Otros	0.00	
	<i>Venta de activos fijos, objetos de valor y no producidos</i>	0.00	
	<i>Disminución de existencias</i>	0.00	
	<i>Variación depreciación y amortización acumulada</i>	0.00	
<b>4-2</b>	<b>TRANSFERENCIAS DE CAPITAL RECIBIDAS</b>		
	<i>Transferencias</i>		
	-Al sector privado	0.00	
	-Al sector público	0.00	
	-Al sector externo	0.00	
<b>4-3</b>	<b>RECUPERACION DE ACTIVOS FINANCIEROS (adquiridos con fines de política económica)</b>	<b>0.00</b>	
<b>5</b>	<b>GASTOS DE CAPITAL</b>		<b>78,252,517.01</b>
<b>5-1</b>	<b>FORMACION DE CAPITAL</b>		
	<i>Formación de Capital fijo</i>		
	Construcciones en Proceso	67,411,444.14	
	Edificios y estructuras	0.00	
	Maquinaria y Equipo	9,917,542.94	
	Otros activos fijos	0.00	
	<i>Incremento de existencias</i>	0.00	
	<i>Objetos de valor</i>	0.00	
	<i>Activos no producidos</i>	923,529.93	
<b>5-2</b>	<b>TRANSFERENCIAS Y ASIGNACIONES DE CAPITAL OTORGADAS</b>		
	<i>Transferencias de Capital</i>		
	-Al sector privado	0.00	
	-Al sector público	0.00	
	-Al sector externo	0.00	
	<i>Participaciones</i>	0.00	
<b>5-3</b>	<b>INVERSION FINANCIERA (con fines de política económica)</b>		
	<i>Acciones y otras participaciones de capital</i>		
	Internos	0.00	

"BAJO PROTESTA DE DECIR VERDAD DECLARAMOS QUE LOS ESTADOS FINANCIEROS Y SUS NOTAS, SON RAZONABLEMENTE CORRECTOS Y SON RESPONSABILIDAD DEL EMISOR"

MUNICIPIO DE BAHIA DE BANDERAS NAYARIT  
Sistema Integral de Contabilidad Gubernamental  
CUENTA ECONOMICA  
DEL 1 DE ENERO AL 31 DE DICIEMBRE DE 2021

Clave	Descripción	Importe	Total
	Externos	0.00	
	Concesión de préstamos		
	Internos	0.00	
	Externos	0.00	
	Títulos y valores representativos de la deuda	0.00	
<b>6</b>	<b>INGRESOS TOTALES (1+4)</b>		<b>1,302,714,970.3</b>
<b>7</b>	<b>GASTOS TOTALES (2+5)</b>		<b>1,037,205,958.7</b>
<b>8</b>	<b>GASTO PROGRAMABLE: (2+5-Participaciones-intereses y otros gastos de la deuda)</b>		<b>1,022,640,048.2</b>
<b>9</b>	<b>RESULTADO FINANCIERO SUPERAVIT/(DEFICIT): (3+4-5)</b>		<b>265,509,011.58</b>
<b>10</b>	<b>RESULTADO PRIMARIO SUPERAVIT/(DEFICIT) PRIMARIO: (9-intereses)</b>		<b>250,943,101.08</b>
<b>11</b>	<b>FUENTES FINANCIERAS</b>		<b>27,521,760.95</b>
<b>11-1</b>	<b>DISMINUCIÓN DE ACTIVOS FINANCIEROS</b>		
	Disminución de caja y bancos (efectivos y equivalente)	0.00	
	Disminución de cuentas por cobrar	284,987.60	
	Disminución de documentos por cobrar	1,234,178.65	
	Disminución de inversiones financieras de corto plazo	0.00	
	Recuperación de inversiones financieras a largo plazo con fines de liquidez	0.00	
	Acciones y otras participaciones de capital		
	Internos	0.00	
	Externos	0.00	
	Concesión de préstamos		
	Internos	0.00	
	Externos	0.00	
	Títulos y valores representativos de la deuda	0.00	
	Disminución de otros activos financieros	11,142,054.16	
<b>11-2</b>	<b>INCREMENTO DE PASIVOS</b>		
	Incremento de cuentas por pagar	0.00	
	Incremento de documentos por pagar	0.00	
	Incremento de otros pasivos de corto plazo	3,611,284.22	
	Endeudamiento público		
	Interno		
	Colocación de títulos y valores de la deuda pública interna	7,520,344.00	
	Obtención de Préstamos internos	3,728,912.32	
	Otros	0.00	
	Externo		
	Colocación de títulos y valores de la deuda pública externa	0.00	
	Obtención de Préstamos externos	0.00	
	Otros	0.00	
	Incremento de otros pasivos de largo plazo	0.00	
<b>11-3</b>	<b>INCREMENTO DEL PATRIMONIO</b>		<b>0.00</b>



**MUNICIPIO DE BAHIA DE BANDERAS NAYARIT**  
Sistema Integral de Contabilidad Gubernamental  
**CUENTA ECONOMICA**  
**DEL 1 DE ENERO AL 31 DE DICIEMBRE DE 2021**

Clave	Descripción	Importe	Total
<b>12</b>	<b>APLICACIONES FINANCIERAS (USOS)</b>		<b>249,845,069.23</b>
<b>12-1</b>	<b>INCREMENTO DE ACTIVOS FINANCIEROS</b>		
	<i>Incremento de caja y bancos (efectivos y equivalente)</i>	134,729,089.21	
	<i>Incremento de cuentas por cobrar</i>	0.00	
	<i>Incremento de documentos por cobrar</i>	0.00	
	<i>Incremento de inversiones financieras de corto plazo</i>	0.00	
	<i>Inversiones financieras a largo plazo con fines de liquidez</i>		
	Acciones y otras participaciones de capital		
	Internos	0.00	
	Externos	0.00	
	Concesiones de préstamos		
	Internos	0.00	
	Externos	0.00	
	Títulos y Valores representativos de la deuda	0.00	
	Compra de obligaciones negociables	0.00	
	Conceción de préstamos	0.00	
	<i>Incremento de otros activos financieros</i>	0.00	
<b>12-2</b>	<b>DISMINUCION DE PASIVOS</b>		
	<i>Disminución de cuentas por pagar</i>	53,691,972.19	
	<i>Disminución de documentos por pagar</i>	0.00	
	<i>Disminución de otros pasivos de corto plazo</i>	0.00	
	<i>Amortización de la deuda</i>		
	Interna		
	Amortización de títulos y valores de la deuda pública interna	44,107,652.00	
	Amortización de préstamos internos	3,728,912.32	
	Otra	0.00	
	Externa		
	Amortización de títulos y valores de la deuda pública externa	0.00	
	Amortización de préstamos externos	0.00	
	Otra	0.00	
	<i>Disminución de otros pasivos de largo plazo</i>	11,249,256.52	
<b>12-3</b>	<b>DISMINUCION DE PATRIMONIO</b>		<b>2,338,186.99</b>


PRESIDENTE




---

**MTRA. MIRTHA ILIANA VILLALVAZO AMAYA**

TESORERO MUNICIPAL




---

**C.P. JUAN JAIME LLAMAS RIVERA**

- **Información Presupuestaria**



**Hagamos  
la mejor  
historia**

- **Información Presupuestaria**  
*Estado Analítico de Ingresos*



**Hagamos**  
la mejor  
**historia**



**MUNICIPIO DE BAHIA DE BANDERAS NAYARIT**  
 Sistema Integral de Contabilidad Gubernamental

**ESTADO ANALITICO DE INGRESOS**

**DEL 1 DE ENERO AL 31 DE DICIEMBRE DE 2021**

Análisis por: Clasificación por Rubro de Ingresos

Clave Presupuestaria	Descripción	Estimado Ene-Dic	Ampliaciones / (Reducciones) Ene-Dic	Modificado Ene-Dic	Devengado Ene-Dic	Recaudado Ene-Dic	Diferencia Ene-Dic
1	<b>IMPUESTOS</b>	517,499,533.00	94,722,995.97	612,222,528.97	661,344,818.72	661,344,818.72	143,845,285.72
2	<b>CUOTAS Y APORTACIONES DE SEGURIDAD SOCIAL</b>	0.00	0.00	0.00	0.00	0.00	0.00
3	<b>CONTRIBUCIONES DE MEJORAS</b>	17,004,592.00	0.00	17,004,592.00	14,977,106.01	14,977,106.01	-2,027,485.99
4	<b>DERECHOS</b>	160,911,321.00	0.00	160,911,321.00	211,955,915.29	211,955,915.29	51,044,594.29
5	<b>PRODUCTOS</b>	54,021.00	0.00	54,021.00	1,373,645.03	1,373,645.03	1,319,624.03
6	<b>APROVECHAMIENTOS</b>	41,320,103.00	0.00	41,320,103.00	75,574,973.37	75,574,973.37	34,254,870.37
7	<b>INGRESOS POR VENTAS DE BIENES Y SERVICIOS</b>	0.00	0.00	0.00	0.00	0.00	0.00
8	<b>PARTICIPACIONES Y APORTACIONES.</b>	303,949,390.20	22,806,706.02	326,756,096.22	331,910,477.01	331,910,477.01	27,961,086.81
9	<b>TRANSFERENCIAS, ASIGNACIONES, SUBSIDIOS Y OTRAS AYUDAS</b>	86,700.00	0.00	86,700.00	2,789,017.46	2,789,017.46	2,702,317.46
10	<b>INGRESOS DERIVADOS DE FINANCIAMIENTOS</b>	60,000,000.00	0.00	60,000,000.00	0.00	0.00	-60,000,000.00
<b>TOTAL:</b>		<b>1,100,825,660.20</b>	<b>117,529,701.99</b>	<b>1,218,355,362.19</b>	<b>1,299,925,952.89</b>	<b>1,299,925,952.89</b>	<b>199,100,292.69</b>

Ingresos excedentes:

1,218,355,362.19

199,100,292.69

PRESIDENTE  
 MTRA. MIRTHA ILLANA VILLALVAZO AMAYA

TESORERO MUNICIPAL  
 C.P. JUAN JAIME LLAMAS RIVERA

\*BAJO PROTESTA DE DECIR VERDAD DECLARAMOS QUE LOS ESTADOS FINANCIEROS Y SUS NOTAS, SON RAZONABLEMENTE CORRECTOS Y SON RESPONSABILIDAD DEL EMISOR\*



**MUNICIPIO DE BAHIA DE BANDERAS NAYARIT**  
 Sistema Integral de Contabilidad Gubernamental  
**ESTADO ANALITICO DE INGRESOS**  
**DEL 1 DE ENERO AL 31 DE DICIEMBRE DE 2021**

Análisis por: Fuente de Financiamiento

Clave Presupuestaria	Descripción	Estimado Ene-Dic	Ampliaciones / (Reducciones) Ene-Dic	Modificado Ene-Dic	Devengado Ene-Dic	Recaudado Ene-Dic	Diferencia Ene-Dic
Rubro							

**INGRESOS DEL PODER EJECUTIVO FEDERAL O ESTATAL Y DE LOS MUNICIPIOS**

1	IMPUESTOS	517,499,533.00	94,722,995.97	612,222,528.97	661,344,818.72	661,344,818.72	143,845,285.72
3	CONTRIBUCIONES DE MEJORAS	17,004,592.00	0.00	17,004,592.00	14,977,106.01	14,977,106.01	-2,027,485.99
4	DERECHOS	160,911,321.00	0.00	160,911,321.00	211,955,915.29	211,955,915.29	51,044,594.29
5	PRODUCTOS	54,021.00	0.00	54,021.00	1,373,645.03	1,373,645.03	1,319,624.03
6	APROVECHAMIENTOS	41,320,103.00	0.00	41,320,103.00	75,574,973.37	75,574,973.37	34,254,870.37
8	PARTICIPACIONES Y APORTACIONES.	303,949,390.20	22,806,706.02	326,756,096.22	331,910,477.01	331,910,477.01	27,961,086.81
	<b>SUBTOTAL:</b>	<b>1,040,738,960.20</b>	<b>117,529,701.99</b>	<b>1,158,268,662.19</b>	<b>1,297,136,935.43</b>	<b>1,297,136,935.43</b>	<b>256,397,975.23</b>

**INGRESOS DE LOS ENTES PÚBLICOS DE LOS PODERES LEGISLATIVO Y JUDICIAL, DE LOS ORGANOS AUTONOMOS Y DEL SECTOR PARAESTATAL O PARAMUNICIPAL, ASÍ COMO DE LAS EMPRESAS PRODUCTIVAS DEL ESTADO**

2	CUOTAS Y APORTACIONES DE SEGURIDAD SOCIAL	0.00	0.00	0.00	0.00	0.00	0.00
7	INGRESOS POR VENTAS DE BIENES Y SERVICIOS	0.00	0.00	0.00	0.00	0.00	0.00
9	TRANSFERENCIAS, ASIGNACIONES, SUBSIDIOS Y OTRAS AYUDAS	86,700.00	0.00	86,700.00	2,789,017.46	2,789,017.46	2,702,317.46
10	INGRESOS DERIVADOS DE FINANCIAMIENTOS	60,000,000.00	0.00	60,000,000.00	0.00	0.00	-60,000,000.00
	<b>SUBTOTAL:</b>	<b>60,086,700.00</b>	<b>0.00</b>	<b>60,086,700.00</b>	<b>2,789,017.46</b>	<b>2,789,017.46</b>	<b>-57,297,682.54</b>
	<b>TOTAL:</b>	<b>1,100,825,660.20</b>	<b>117,529,701.99</b>	<b>1,218,355,362.19</b>	<b>1,299,925,952.89</b>	<b>1,299,925,952.89</b>	<b>199,100,292.69</b>

**Ingresos excedentes:**

**1,218,355,362.19**

**199,100,292.69**

"BAJO PROTESTA DE DECIR VERDAD DECLARAMOS QUE LOS ESTADOS FINANCIEROS Y SUS NOTAS, SON RAZONABLEMENTE CORRECTOS Y SON RESPONSABILIDAD DEL EMISOR"

Fecha: 12/04/2022 09:42:20 a. m.

Pág.: 24




**MUNICIPIO DE BAHIA DE BANDERAS NAYARIT**  
 Sistema Integral de Contabilidad Gubernamental  
**ESTADO ANALITICO DE INGRESOS**  
**DEL 1 DE ENERO AL 31 DE DICIEMBRE DE 2021**

Análisis por: Fuente de Financiamiento

Clave Presupuestaria	Descripción	Rubro	Estimado Ene-Dic	Ampliaciones / (Reducciones) Ene-Dic	Modificado Ene-Dic	Devengado Ene-Dic	Recaudado Ene-Dic	Diferencia Ene-Dic
----------------------	-------------	-------	---------------------	--	-----------------------	----------------------	----------------------	-----------------------

Nota: Estas firmas corresponden al ESTADO ANALITICO DE INGRESOS

PRESIDENTE

  
**MTRA. MIRTHA LIANA VILLALVAZO-AMAYA**

TESORERO MUNICIPAL

  
**C.P. JUAN JAIME LLAMAS RIVERA**

- **Información Presupuestaria**

*Estado Analítico del Presupuesto de Egresos*



**Hagamos  
la mejor  
historia**

# MUNICIPIO DE BAHÍA DE BANDERAS NAYARIT

## Sistema Integral de Contabilidad Gubernamental

### ESTADO ANALITICO DEL EJERCICIO DEL PRESUPUESTO DE EGRESOS

Clasificador por Objeto del Gasto (Capítulo y Concepto)

**DEL 1 DE ENERO AL 31 DE DICIEMBRE DE 2021**

Análisis por: Clasificador por Objeto del Gasto

Cap-Con	Clave Presupuestaria	Descripción	Aprobado Ene-Dic	Ampliaciones / (Reducciones) Ene-Dic	Modificado Ene-Dic	Devengado Ene-Dic	Pagado Ene-Dic	Subejercicio Ene-Dic
<b>1 0</b>	<b>SERVICIOS PERSONALES</b>		<b>382,154,000.00</b>	<b>-16,219,730.24</b>	<b>365,934,269.76</b>	<b>347,953,869.08</b>	<b>339,421,629.54</b>	<b>17,980,400.68</b>
1 1	REMUNERACIONES AL PERSONAL DE CARACTER PERMANENTE		219,164,804.00	-25,460,935.65	193,703,868.35	192,407,605.05	192,407,605.05	1,296,263.30
1 2	REMUNERACIONES AL PERSONAL DE CARACTER TRANSITORIO		240,000.00	468,362.45	708,362.45	598,654.86	598,654.86	109,707.59
1 3	REMUNERACIONES ADICIONALES Y ESPECIALES		82,809,452.00	9,512,403.45	92,321,855.45	79,207,960.81	74,191,044.32	13,113,894.64
1 4	SEGURIDAD SOCIAL		37,728,812.00	-4,835,920.43	32,892,891.57	31,615,954.81	28,875,207.40	1,276,936.76
1 5	OTRAS PRESTACIONES SOCIALES Y ECONOMICAS		35,342,932.00	6,610,176.37	41,953,108.37	39,769,509.98	38,994,934.34	2,183,598.39
1 6	PREVISIONES		2,000,000.00	-2,000,000.00	0.00	0.00	0.00	0.00
1 7	PAGO DE ESTIMULOS A SERVIDORES PUBLICOS		4,868,000.00	-513,816.43	4,354,183.57	4,354,183.57	4,354,183.57	0.00
<b>2 0</b>	<b>MATERIALES Y SUMINISTROS</b>		<b>103,166,444.51</b>	<b>17,578,269.56</b>	<b>120,744,714.07</b>	<b>114,359,029.08</b>	<b>114,015,692.76</b>	<b>6,385,684.99</b>
2 1	MATERIALES DE ADMINISTRACION, EMISION DE DOCUMENTOS Y ARTICULOS OFICIALES		7,060,150.49	1,459,121.53	8,519,272.02	7,825,222.30	7,825,061.78	694,049.72
2 2	ALIMENTOS Y UTENSILIOS		982,410.78	384,076.75	1,366,487.53	1,361,308.53	1,359,822.84	5,179.00
2 3	MATERIAS PRIMAS Y MATERIALES DE PRODUCCION Y COMERCIALIZACION		61,500.00	-61,500.00	0.00	0.00	0.00	0.00
2 4	MATERIALES Y ARTICULOS DE CONSTRUCCION Y DE REPARACION		28,944,132.34	12,607,236.57	41,551,368.91	37,594,584.52	37,593,309.57	3,956,784.39
2 5	PRODUCTOS QUIMICOS, FARMACEUTICOS Y DE LABORATORIO		4,073,277.78	-1,158,794.95	2,914,482.83	2,914,482.83	2,905,503.03	0.00
2 6	COMBUSTIBLES, LUBRICANTES Y ADITIVOS		31,777,031.65	20,962,024.47	52,739,056.12	52,550,684.63	52,219,301.63	188,371.49
2 7	VESTUARIO, BLANCOS, PRENDAS DE PROTECCION Y ARTICULOS DEPORTIVOS		12,766,021.88	-9,802,342.00	2,963,679.88	2,963,679.88	2,963,679.88	0.00
2 8	MATERIALES Y SUMINISTROS PARA SEGURIDAD		5,883,605.37	-5,798,985.69	84,619.68	84,619.68	84,619.68	0.00
2 9	HERRAMIENTAS, REFACCIONES Y ACCESORIOS MENORES		11,618,314.22	-1,012,567.12	10,605,747.10	9,064,446.71	9,064,394.35	1,541,300.39
<b>3 0</b>	<b>SERVICIOS GENERALES</b>		<b>221,736,236.32</b>	<b>135,503,867.29</b>	<b>357,240,103.61</b>	<b>349,772,067.71</b>	<b>340,237,290.13</b>	<b>7,468,035.90</b>
3 1	SERVICIOS BASICOS		41,627,644.11	1,954,927.85	43,582,571.96	41,181,680.74	38,490,782.74	2,400,891.22
3 2	SERVICIOS DE ARRENDAMIENTO		44,786,271.44	68,703,669.34	113,489,940.78	112,323,364.38	106,397,951.89	1,166,576.40
3 3	SERVICIOS PROFESIONALES, CIENTIFICOS, TECNICOS Y OTROS SERVICIOS		42,082,762.96	25,818,281.63	67,901,044.59	67,884,269.02	67,884,269.02	16,775.57
3 4	SERVICIOS FINANCIEROS, BANCARIOS Y COMERCIALES		3,130,000.00	323,937.74	3,453,937.74	3,209,856.08	3,209,856.08	244,081.66
3 5	SERVICIOS DE INSTALACION, REPARACION, MANTENIMIENTO Y CONSERVACION		49,057,581.42	19,579,288.41	68,636,869.83	68,633,369.83	67,755,727.74	3,500.00
3 6	SERVICIOS DE COMUNICACION SOCIAL Y PUBLICIDAD		11,585,000.00	-933,052.08	10,651,947.92	10,494,247.92	10,494,247.92	157,700.00
3 7	SERVICIOS DE TRASLADO Y VIATICOS		3,081,997.29	-1,521,112.49	1,560,884.80	1,158,096.51	1,158,096.51	402,788.29
3 8	SERVICIOS OFICIALES		2,380,810.00	7,288,531.27	9,669,341.27	9,269,942.80	9,250,283.80	399,398.47
3 9	OTROS SERVICIOS GENERALES		24,004,169.10	14,289,395.62	38,293,564.72	35,617,240.43	35,596,074.43	2,676,324.29
<b>4 0</b>	<b>TRANSFERENCIAS, ASIGNACIONES, SUBSIDIOS Y OTRAS AYUDAS</b>		<b>137,311,280.00</b>	<b>-3,332,442.98</b>	<b>133,978,837.02</b>	<b>132,302,565.39</b>	<b>130,417,897.53</b>	<b>1,676,271.63</b>





**MUNICIPIO DE BAHIA DE BANDERAS NAYARIT**  
**Sistema Integral de Contabilidad Gubernamental**

**ESTADO ANALITICO DEL EJERCICIO DEL PRESUPUESTO DE EGRESOS**  
 Clasificador por Objeto del Gasto (Capítulo y Concepto)  
**DEL 1 DE ENERO AL 31 DE DICIEMBRE DE 2021**

Análisis por: Clasificador por Objeto del Gasto

Clave Presupuestaria	Descripción	Aprobado Ene-Dic	Ampliaciones / (Reducciones) Ene-Dic	Modificado Ene-Dic	Devengado Ene-Dic	Pagado Ene-Dic	Subejercicio Ene-Dic
Cap-Con							
4 1	TRANSFERENCIAS INTERNAS Y ASIGNACIONES AL SECTOR PUBLICO	61,500,000.00	-7,042,570.92	54,457,429.08	53,450,847.93	53,352,211.27	1,006,581.15
4 2	TRANSFERENCIAS AL RESTO DEL SECTOR PUBLICO	0.00	0.00	0.00	0.00	0.00	0.00
4 3	SUBSIDIOS Y SUBVENCIONES	26,000,000.00	15,157,019.24	41,157,019.24	41,060,948.76	41,060,948.76	96,070.48
4 4	AYUDAS SOCIALES	20,365,300.00	-4,016,340.04	16,348,959.96	16,125,339.96	16,125,339.96	223,620.00
4 5	PENSIONES Y JUBILACIONES	29,340,980.00	-7,325,551.26	22,015,428.74	21,665,428.74	19,879,397.54	350,000.00
4 6	TRANSFERENCIAS A FIDEICOMISOS, MANDATOS Y OTROS ANALOGOS	0.00	0.00	0.00	0.00	0.00	0.00
4 7	TRANSFERENCIAS A LA SEGURIDAD SOCIAL	0.00	0.00	0.00	0.00	0.00	0.00
4 8	DONATIVOS	105,000.00	-105,000.00	0.00	0.00	0.00	0.00
4 9	TRANSFERENCIAS AL EXTERIOR	0.00	0.00	0.00	0.00	0.00	0.00
5 0	BIENES MUEBLES, INMUEBLES E INTANGIBLES	35,905,628.14	-18,079,242.61	17,826,385.53	10,841,072.87	10,831,109.13	6,985,312.66
5 1	MOBILIARIO Y EQUIPO DE ADMINISTRACION	3,765,342.98	-2,081,372.13	1,683,970.85	1,683,970.85	1,674,007.11	0.00
5 2	MOBILIARIO Y EQUIPO EDUCACIONAL Y RECREATIVO	4,535,488.00	-4,473,885.08	61,602.92	61,602.92	61,602.92	0.00
5 3	EQUIPO E INSTRUMENTAL MEDICO Y DE LABORATORIO	119,000.00	-80,192.20	38,807.80	38,807.80	38,807.80	0.00
5 4	VEHICULOS Y EQUIPO DE TRANSPORTE	23,000,000.00	-10,150,311.34	12,849,688.66	5,864,376.00	5,864,376.00	6,985,312.66
5 5	EQUIPO DE DEFENSA Y SEGURIDAD	785,000.00	-785,000.00	0.00	0.00	0.00	0.00
5 6	MAQUINARIA, OTROS EQUIPOS Y HERRAMIENTAS	3,413,797.16	-1,145,011.79	2,268,785.37	2,268,785.37	2,268,785.37	0.00
5 7	ACTIVOS BIOLOGICOS	235,000.00	-235,000.00	0.00	0.00	0.00	0.00
5 8	BIENES INMUEBLES	0.00	923,529.93	923,529.93	923,529.93	923,529.93	0.00
5 9	ACTIVOS INTANGIBLES	52,000.00	-52,000.00	0.00	0.00	0.00	0.00
6 0	INVERSION PUBLICA	61,099,452.72	18,391,417.27	79,490,869.99	67,336,363.74	63,321,292.16	12,154,506.25
6 1	OBRA PUBLICA EN BIENES DE DOMINIO PUBLICO	60,481,452.72	19,009,417.27	79,490,869.99	67,336,363.74	63,321,292.16	12,154,506.25
6 2	OBRA PUBLICA EN BIENES PROPIOS	618,000.00	-618,000.00	0.00	0.00	0.00	0.00
6 3	PROYECTOS PRODUCTIVOS Y ACCIONES DE FOMENTO	0.00	0.00	0.00	0.00	0.00	0.00
7 0	INVERSIONES FINANCIERAS Y OTRAS PROVISIONES	0.00	0.00	0.00	0.00	0.00	0.00
7 1	INVERSIONES PARA EL FOMENTO DE ACTIVIDADES PRODUCTIVAS	0.00	0.00	0.00	0.00	0.00	0.00
7 2	ACCIONES Y PARTICIPACIONES DE CAPITAL	0.00	0.00	0.00	0.00	0.00	0.00
7 3	COMPRA DE TITULOS Y VALORES	0.00	0.00	0.00	0.00	0.00	0.00
7 4	CONCESION DE PRESTAMOS	0.00	0.00	0.00	0.00	0.00	0.00
7 5	INVERSIONES EN FIDEICOMISOS, MANDATOS Y OTROS ANALOGOS	0.00	0.00	0.00	0.00	0.00	0.00
7 6	OTRAS INVERSIONES FINANCIERAS	0.00	0.00	0.00	0.00	0.00	0.00
7 9	PROVISIONES PARA CONTINGENCIAS Y OTRAS EROGACIONES ESPECIALES	0.00	0.00	0.00	0.00	0.00	0.00

\*BAJO PROTESTA DE DECIR VERDAD DECLARAMOS QUE LOS ESTADOS FINANCIEROS Y SUS NOTAS, SON RAZONABLEMENTE CORRECTOS Y SON REPOSANABILIDAD DEL EMISOR\*



**MUNICIPIO DE BAHIA DE BANDERAS NAYARIT**  
 Sistema Integral de Contabilidad Gubernamental

**ESTADO ANALITICO DEL EJERCICIO DEL PRESUPUESTO DE EGRESOS**  
 Clasificador por Objeto del Gasto (Capítulo y Concepto)

**DEL 1 DE ENERO AL 31 DE DICIEMBRE DE 2021**

Análisis por: Clasificador por Objeto del Gasto

Clave Presupuestaria	Descripción	Aprobado Ene-Dic	Ampliaciones / (Reducciones) Ene-Dic	Modificado Ene-Dic	Devengado Ene-Dic	Pagado Ene-Dic	Subejercicio Ene-Dic
<b>8 0</b>	<b>PARTICIPACIONES Y APORTACIONES</b>	<b>0.00</b>	<b>0.00</b>	<b>0.00</b>	<b>0.00</b>	<b>0.00</b>	<b>0.00</b>
8 1	PARTICIPACIONES	0.00	0.00	0.00	0.00	0.00	0.00
8 3	APORTACIONES	0.00	0.00	0.00	0.00	0.00	0.00
8 5	CONVENIOS	0.00	0.00	0.00	0.00	0.00	0.00
<b>9 0</b>	<b>DEUDA PUBLICA</b>	<b>159,452,618.51</b>	<b>-8,359,484.26</b>	<b>151,093,134.25</b>	<b>145,522,704.97</b>	<b>144,644,483.60</b>	<b>5,570,429.28</b>
9 1	AMORTIZACION DE LA DEUDA PUBLICA	105,964,784.00	-59,999,990.00	45,964,794.00	44,107,652.00	44,107,652.00	1,857,142.00
9 2	INTERESES DE LA DEUDA PUBLICA	21,536,318.00	-4,000,010.00	17,536,308.00	14,565,910.50	14,565,910.50	2,970,397.50
9 3	COMISIONES DE LA DEUDA PUBLICA	0.00	0.00	0.00	0.00	0.00	0.00
9 4	GASTOS DE LA DEUDA PUBLICA	0.00	0.00	0.00	0.00	0.00	0.00
9 5	COSTO POR COBERTURAS	0.00	0.00	0.00	0.00	0.00	0.00
9 6	APOYOS FINANCIEROS	0.00	0.00	0.00	0.00	0.00	0.00
9 9	ADEUDOS DE EJERCICIOS FISCALES ANTERIORES (ADEFAS)	31,951,516.51	55,640,515.74	87,592,032.25	86,849,142.47	85,970,921.10	742,889.78

**MTRA. MIRTHA ILLIANA VILLALVAZO AMAYA**  
 PRESIDENTE

**TESORERO MUNICIPAL**  
**C.P. JUAN JAIME LLAMAS RIVERA**

**TOTAL DEL GASTO: 1,100,825,660.20 125,482,654.03 1,226,308,314.23 1,168,087,672.84 1,142,889,394.85 58,220,641.39**

"BAJO PROTESTA DE DECIR VERDAD DECLARAMOS QUE LOS ESTADOS FINANCIEROS Y SUS NOTAS, SON RAZONABLEMENTE CORRECTOS Y SON RESPONSABILIDAD DEL EMISOR"



**MUNICIPIO DE BAHIA DE BANDERAS NAYARIT**  
 Sistema Integral de Contabilidad Gubernamental


**ESTADO ANALITICO DEL EJERCICIO DEL PRESUPUESTO DE EGRESOS**  
 Clasificación Económica (Tipo de Gasto)

**DEL 1 DE ENERO AL 31 DE DICIEMBRE DE 2021**

TG	Clave Presupuestaria	Descripción	Análisis por: Clasificación Económica						
			Aprobado Ene-Dic	Ampliaciones / (Reducciones) Ene-Dic	Modificado Ene-Dic	Devengado Ene-Dic	Pagado Ene-Dic	Subejercicio Ene-Dic	
1		<b>GASTO CORRIENTE</b>	746,974,258.68	134,133,762.78	881,108,021.46	864,027,695.55	848,435,053.53	17,080,325.91	
2		<b>GASTO DE CAPITAL</b>	96,902,080.86	-1,291,624.49	95,610,456.37	76,470,637.46	72,445,602.14	19,139,818.91	
3		<b>AMORTIZACION DE LA DEUDA Y DISMINUCION DE PASIVOS</b>	94,951,516.51	-7,359,484.26	87,592,032.25	86,849,142.47	85,970,921.10	742,889.78	
4		<b>PENSIONES Y JUBILACIONES</b>	0.00	0.00	0.00	0.00	0.00	0.00	
5		<b>PARTICIPACIONES</b>	161,997,804.15	0.00	161,997,804.15	140,740,197.36	136,037,818.08	21,257,606.79	

**TOTAL DEL GASTO:**

1,100,825,660.20    125,482,654.03    1,226,308,314.23    1,168,087,672.84    1,142,889,394.85    58,220,641.39

  
 PRESIDENTE  
 MTRA. MIRTHA ILLANA VILLALVAZO AMAYA

  
 TESORERO MUNICIPAL  
 C.P. JUAN JAIME LLAMAS RIVERA



**MUNICIPIO DE BAHIA DE BANDERAS NAYARIT**  
 Sistema Integral de Contabilidad Gubernamental  
**ESTADO ANALITICO DEL EJERCICIO DEL PRESUPUESTO DE EGRESOS**

Clasificación Administrativa

**DEL 1 DE ENERO AL 31 DE DICIEMBRE DE 2021**

Análisis por: Clasificación Administrativa

Clave Presupuestaria	Descripción	Aprobado Ene-Dic	Ampliaciones / (Reducciones) Ene-Dic	Modificado Ene-Dic	Devengado Ene-Dic	Pagado Ene-Dic	Subejercicio Ene-Dic
UP-UR-UE							
<b>01 ESTRUCTURA ADMINISTRATIVA</b>		<b>590,497,476.83</b>	<b>118,596,922.12</b>	<b>709,094,398.95</b>	<b>675,455,207.11</b>	<b>664,313,583.18</b>	<b>33,639,191.84</b>
<b>01 01 CABILDO</b>		<b>35,346,880.00</b>	<b>-991,769.80</b>	<b>34,355,110.20</b>	<b>34,340,270.45</b>	<b>34,220,882.46</b>	<b>14,839.75</b>
01 01 01 CABILDO		35,346,880.00	-991,769.80	34,355,110.20	34,340,270.45	34,220,882.46	14,839.75
<b>01 02 PRESIDENCIA MUNICIPAL</b>		<b>27,546,562.00</b>	<b>7,486,309.33</b>	<b>35,032,871.33</b>	<b>34,405,018.10</b>	<b>34,268,410.12</b>	<b>627,853.23</b>
01 02 01 PRESIDENCIA MUNICIPAL		27,546,562.00	7,486,309.33	35,032,871.33	34,405,018.10	34,268,410.12	627,853.23
<b>01 03 SECRETARIA DEL AYUNTAMIENTO</b>		<b>20,910,130.00</b>	<b>-3,072,617.95</b>	<b>17,837,512.05</b>	<b>17,791,509.01</b>	<b>17,153,825.16</b>	<b>46,003.04</b>
01 03 01 SECRETARIA DEL AYUNTAMIENTO		20,910,130.00	-3,072,617.95	17,837,512.05	17,791,509.01	17,153,825.16	46,003.04
<b>01 04 TESORERIA MUNICIPAL</b>		<b>69,696,003.00</b>	<b>23,866,251.36</b>	<b>93,562,254.36</b>	<b>90,205,725.64</b>	<b>89,508,623.83</b>	<b>3,356,528.72</b>
01 04 01 TESORERIA MUNICIPAL		69,696,003.00	23,866,251.36	93,562,254.36	90,205,725.64	89,508,623.83	3,356,528.72
<b>01 05 CONTRALORIA</b>		<b>7,543,030.90</b>	<b>-1,113,886.91</b>	<b>6,429,143.99</b>	<b>6,417,402.14</b>	<b>6,204,312.84</b>	<b>11,741.85</b>
01 05 01 CONTRALORIA		7,543,030.90	-1,113,886.91	6,429,143.99	6,417,402.14	6,204,312.84	11,741.85
<b>01 06 OFICIALIA MAYOR ADMINISTRATIVA</b>		<b>83,512,810.00</b>	<b>6,494,323.86</b>	<b>90,007,133.86</b>	<b>81,053,064.67</b>	<b>80,574,337.40</b>	<b>8,954,069.19</b>
01 06 01 OFICIALIA MAYOR ADMINISTRATIVA		83,512,810.00	6,494,323.86	90,007,133.86	81,053,064.67	80,574,337.40	8,954,069.19
<b>01 07 DIRECCION DE PADRON Y LICENCIAS</b>		<b>8,169,335.00</b>	<b>-1,941,873.90</b>	<b>6,227,461.10</b>	<b>6,145,690.24</b>	<b>6,118,850.36</b>	<b>81,770.86</b>
01 07 01 DIRECCION DE PADRON Y LICENCIAS		8,169,335.00	-1,941,873.90	6,227,461.10	6,145,690.24	6,118,850.36	81,770.86
<b>01 08 DIRECCION DE SEGURIDAD PUBLICA Y TRANSITO</b>		<b>36,544,662.60</b>	<b>-17,400,353.24</b>	<b>19,144,309.36</b>	<b>19,110,006.79</b>	<b>18,993,297.91</b>	<b>34,302.57</b>
01 08 01 DIRECCION DE SEGURIDAD PUBLICA Y TRANSITO		36,544,662.60	-17,400,353.24	19,144,309.36	19,110,006.79	18,993,297.91	34,302.57
<b>01 09 UNIDAD MUNICIPAL DE PROTECCION CIVIL</b>		<b>20,248,847.00</b>	<b>-8,370,781.72</b>	<b>11,878,065.28</b>	<b>11,588,821.60</b>	<b>11,524,885.74</b>	<b>289,243.68</b>
01 09 01 UNIDAD MUNICIPAL DE PROTECCION CIVIL		20,248,847.00	-8,370,781.72	11,878,065.28	11,588,821.60	11,524,885.74	289,243.68
<b>01 10 DIRECCION DE ORDENAMIENTO TERRITORIAL, DESARROLLO URBANO Y MEDIO AMBIENTE</b>		<b>11,693,856.00</b>	<b>-360,519.79</b>	<b>11,333,336.21</b>	<b>11,333,116.39</b>	<b>11,290,108.74</b>	<b>219.82</b>
01 10 01 DIRECCION DE ORDENAMIENTO TERRITORIAL, DESARROLLO URBANO Y MEDIO AMBIENTE		11,693,856.00	-360,519.79	11,333,336.21	11,333,116.39	11,290,108.74	219.82
<b>01 11 DIRECCION DE SERVICIOS PUBLICOS</b>		<b>108,543,587.15</b>	<b>70,357,052.50</b>	<b>178,900,639.65</b>	<b>170,731,536.45</b>	<b>163,674,533.94</b>	<b>8,169,103.20</b>
01 11 01 DIRECCION DE SERVICIOS PUBLICOS		108,543,587.15	70,357,052.50	178,900,639.65	170,731,536.45	163,674,533.94	8,169,103.20
<b>01 12 DIRECCION DE OBRAS PUBLICAS</b>		<b>79,860,945.55</b>	<b>41,401,872.30</b>	<b>121,262,817.85</b>	<b>110,065,887.40</b>	<b>109,454,942.06</b>	<b>11,196,930.45</b>
01 12 01 DIRECCION DE OBRAS PUBLICAS		79,860,945.55	41,401,872.30	121,262,817.85	110,065,887.40	109,454,942.06	11,196,930.45
<b>01 13 DIRECCION DE DESARROLLO ECONOMICO Y RURAL</b>		<b>17,828,613.63</b>	<b>-7,714,315.18</b>	<b>10,114,298.45</b>	<b>10,114,298.45</b>	<b>9,886,094.46</b>	<b>0.00</b>
01 13 01 DIRECCION DE DESARROLLO ECONOMICO Y RURAL		17,828,613.63	-7,714,315.18	10,114,298.45	10,114,298.45	9,886,094.46	0.00
<b>01 14 DIRECCION DE TURISMO</b>		<b>7,095,460.00</b>	<b>-2,371,167.41</b>	<b>4,724,292.59</b>	<b>4,684,033.06</b>	<b>4,505,525.56</b>	<b>40,259.53</b>
01 14 01 DIRECCION DE TURISMO		7,095,460.00	-2,371,167.41	4,724,292.59	4,684,033.06	4,505,525.56	40,259.53
<b>01 15 DIRECCION DE DESARROLLO Y BIENESTAR SOCIAL</b>		<b>40,543,977.00</b>	<b>4,845,426.65</b>	<b>45,389,403.65</b>	<b>44,699,290.81</b>	<b>44,213,011.60</b>	<b>690,112.84</b>
01 15 01 DIRECCION DE DESARROLLO Y BIENESTAR SOCIAL		40,543,977.00	4,845,426.65	45,389,403.65	44,699,290.81	44,213,011.60	690,112.84
<b>01 16 DIRECCION JURIDICA</b>		<b>9,872,317.00</b>	<b>9,117,123.63</b>	<b>18,989,440.63</b>	<b>18,980,460.44</b>	<b>18,932,865.53</b>	<b>8,980.19</b>
01 16 01 DIRECCION JURIDICA		9,872,317.00	9,117,123.63	18,989,440.63	18,980,460.44	18,932,865.53	8,980.19

\*BAJO PROTESTA DE DECIR VERDAD DECLARAMOS QUE LOS ESTADOS FINANCIEROS Y SUS NOTAS, SON RAZONABLEMENTE CORRECTOS Y SON RESPONSABILIDAD DEL EMISOR\*



**MUNICIPIO DE BAHIA DE BANDERAS NAYARIT**  
Sistema Integral de Contabilidad Gubernamental

**ESTADO ANALITICO DEL EJERCICIO DEL PRESUPUESTO DE EGRESOS**

Clasificación Administrativa

**DEL 1 DE ENERO AL 31 DE DICIEMBRE DE 2021**

Análisis por: Clasificación Administrativa

UP-UR-UF	Clave Presupuestaria	Descripción	Aprobado Ene-Dic	Ampliaciones / (Reducciones) Ene-Dic	Modificado Ene-Dic	Devengado Ene-Dic	Pagado Ene-Dic	Subejercicio Ene-Dic
<b>01 17</b>	<b>SISTEMA DE JUSTICIA ADMINISTRATIVA MUNICIPAL</b>		<b>5,540,460.00</b>	<b>-1,634,151.61</b>	<b>3,906,308.39</b>	<b>3,789,075.47</b>	<b>3,789,075.47</b>	<b>117,232.92</b>
01 17 01	SISTEMA DE JUSTICIA ADMINISTRATIVA MUNICIPAL		5,540,460.00	-1,634,151.61	3,906,308.39	3,789,075.47	3,789,075.47	117,232.92
<b>02</b>	<b>SUBSIDIOS Y TRANSFERENCIAS A ORGANISMOS DESCENTRALIZADOS</b>		<b>61,500,000.00</b>	<b>-8,542,570.92</b>	<b>52,957,429.08</b>	<b>51,950,847.93</b>	<b>51,852,211.27</b>	<b>1,006,581.15</b>
02 01 01	DIF		48,000,000.00	-5,201,125.98	42,798,874.02	41,792,292.87	41,693,656.21	1,006,581.15
02 01 02	INSTITUTO MUNICIPAL DE PLANEACION (IMPLAN)		10,000,000.00	-4,800,000.00	5,200,000.00	5,200,000.00	5,200,000.00	0.00
02 01 03	OROMAPAS		1,500,000.00	1,458,555.06	2,958,555.06	2,958,555.06	2,958,555.06	0.00
02 01 04	COMISION MUNICIPAL DE LOS DERECHOS HUMANOS CMDH		2,000,000.00	0.00	2,000,000.00	2,000,000.00	2,000,000.00	0.00
<b>03</b>	<b>EROGACIONES GENERALES</b>		<b>313,787,699.00</b>	<b>-14,810,943.10</b>	<b>298,976,755.90</b>	<b>276,434,670.38</b>	<b>269,068,038.53</b>	<b>22,542,085.52</b>
03 01	EROGACIONES GENERALES		151,789,894.85	-14,810,943.10	136,978,951.75	135,694,473.02	133,030,220.45	1,284,478.73
03 01 01	EROGACIONES GENERALES		151,789,894.85	-14,810,943.10	136,978,951.75	135,694,473.02	133,030,220.45	1,284,478.73
03 02	PARTICIPACIONES RAMO 28		161,997,804.15	0.00	161,997,804.15	140,740,197.36	136,037,818.08	21,257,606.79
03 02 01	PARTICIPACIONES RAMO 28		161,997,804.15	0.00	161,997,804.15	140,740,197.36	136,037,818.08	21,257,606.79
<b>04</b>	<b>FONDOS</b>		<b>135,040,484.37</b>	<b>30,239,245.93</b>	<b>165,279,730.30</b>	<b>164,246,947.42</b>	<b>157,655,561.87</b>	<b>1,032,782.88</b>
04 01	FONDO DE APORTACIONES PARA LA INFRAESTRUCTURA SOCIAL MUNICIPAL		22,481,452.72	8,008,889.53	30,490,342.25	29,515,938.87	25,811,042.32	974,403.38
04 01 01	FONDO DE APORTACIONES PARA LA INFRAESTRUCTURA SOCIAL MUNICIPAL		22,481,452.72	8,008,889.53	30,490,342.25	29,515,938.87	25,811,042.32	974,403.38
<b>04 02</b>	<b>FONDO DE APORTACIONES PARA LOS MUNICIPIOS</b>		<b>112,559,031.65</b>	<b>22,230,356.40</b>	<b>134,789,388.05</b>	<b>134,731,008.55</b>	<b>131,844,519.55</b>	<b>58,379.50</b>
04 02 01	FONDO DE APORTACIONES PARA LOS MUNICIPIOS		112,559,031.65	22,230,356.40	134,789,388.05	134,731,008.55	131,844,519.55	58,379.50

**TOTAL DEL GASTO: 1,100,825,660.20 125,482,654.03 1,226,308,314.23 1,168,087,672.84 1,142,889,394.85 58,220,641.39**

PRESIDENTE  
MTRA. MIRTA ILIANA VILLALVAZO AMAYA

TESORERO MUNICIPAL  
C.P. JUAN JAIME LLAMAS RIVERA

\*BAJO PROTESTA DE DECIR VERDAD DECLARAMOS QUE LOS ESTADOS FINANCIEROS Y SUS NOTAS, SON RAZONABLEMENTE CORRECTOS Y SON RESPONSABILIDAD DEL EMISOR\*



**MUNICIPIO DE BAHIA DE BANDERAS NAYARIT**  
 Sistema Integral de Contabilidad Gubernamental  
**ESTADO ANALITICO DEL EJERCICIO DEL PRESUPUESTO DE EGRESOS**  
 Clasificación Funcional (Finalidad y Función)

**DEL 1 DE ENERO AL 31 DE DICIEMBRE DE 2021**

Análisis por: Clasificación Funcional

Fin-Fun	Clave Presupuestaria	Descripción	Aprobado Ene-Dic	Ampliaciones / (Reducciones) Ene-Dic	Modificado Ene-Dic	Devengado Ene-Dic	Pagado Ene-Dic	Subejercicio Ene-Dic
<b>01</b>	<b>GOBIERNO</b>		<b>501,457,272.64</b>	<b>19,979,247.20</b>	<b>521,436,519.84</b>	<b>505,585,804.07</b>	<b>498,402,446.02</b>	<b>15,850,715.77</b>
01 01	LEGISLACION		35,346,880.00	-991,769.80	34,355,110.20	34,340,270.45	34,220,882.46	14,839.75
01 02	JUSTICIA		7,540,460.00	-1,634,151.61	5,906,308.39	5,789,075.47	5,789,075.47	117,232.92
01 03	COORDINACION DE LA POLITICA DE GOBIERNO		75,872,039.90	7,616,928.10	83,488,968.00	82,794,389.69	81,759,413.65	694,578.31
01 04	RELACIONES EXTERIORES		0.00	0.00	0.00	0.00	0.00	0.00
01 05	ASUNTOS FINANCIEROS Y HACENDARIOS		129,832,541.49	21,445,806.43	151,278,347.92	145,590,278.07	143,107,145.06	5,688,069.85
01 06	SEGURIDAD NACIONAL		0.00	0.00	0.00	0.00	0.00	0.00
01 07	ASUNTOS DE ORDEN PUBLICO Y DE SEGURIDAD INTERIOR		169,352,541.25	-12,951,889.78	156,400,651.47	156,018,725.72	152,951,591.98	381,925.75
01 08	OTROS SERVICIOS GENERALES		83,512,810.00	6,494,323.86	90,007,133.86	81,053,064.67	80,574,337.40	8,954,069.19
<b>02</b>	<b>DESARROLLO SOCIAL</b>		<b>405,635,360.42</b>	<b>120,510,150.27</b>	<b>526,145,510.69</b>	<b>489,484,820.31</b>	<b>472,781,673.11</b>	<b>36,660,690.38</b>
02 01	PROTECCION AMBIENTAL		40,000,000.00	23,685,811.34	63,685,811.34	63,170,435.76	62,292,024.13	515,375.58
02 02	VIVIENDA Y SERVICIOS A LA COMUNIDAD		277,091,383.42	95,481,321.47	372,572,704.89	339,013,221.77	324,083,577.10	33,559,483.12
02 03	SALUD		0.00	1,698,716.79	1,698,716.79	809,579.10	499,404.07	889,137.69
02 04	RECREACION, CULTURA Y OTRAS MANIFESTACIONES SOCIALES		0.00	0.00	0.00	0.00	0.00	0.00
02 05	EDUCACION		0.00	0.00	0.00	0.00	0.00	0.00
02 06	PROTECCION SOCIAL		88,543,977.00	-355,699.33	88,188,277.67	86,491,583.68	85,906,667.81	1,696,693.99
02 07	OTROS ASUNTOS SOCIALES		0.00	0.00	0.00	0.00	0.00	0.00
<b>03</b>	<b>DESARROLLO ECONOMICO</b>		<b>34,280,408.63</b>	<b>-6,647,259.18</b>	<b>27,633,149.45</b>	<b>27,494,343.49</b>	<b>27,060,792.12</b>	<b>138,805.96</b>
03 01	ASUNTOS ECONOMICOS, COMERCIALES Y LABORALES EN GENERAL		8,169,335.00	-1,941,873.90	6,227,461.10	6,145,690.24	6,118,850.36	81,770.86
03 02	AGROPECUARIA, SILVICULTURA, PESCA Y CAZA		17,828,613.63	-7,714,315.18	10,114,298.45	10,114,298.45	9,886,094.46	0.00
03 03	COMBUSTIBLES Y ENERGIA		0.00	0.00	0.00	0.00	0.00	0.00
03 04	MINERIA, MANUFACTURAS Y CONSTRUCCION		0.00	0.00	0.00	0.00	0.00	0.00
03 05	TRANSPORTE		0.00	0.00	0.00	0.00	0.00	0.00
03 06	COMUNICACIONES		0.00	0.00	0.00	0.00	0.00	0.00
03 07	TURISMO		8,282,460.00	3,008,929.90	11,291,389.90	11,234,354.80	11,055,847.30	57,035.10
03 08	CIENCIA, TECNOLOGIA E INNOVACION		0.00	0.00	0.00	0.00	0.00	0.00
03 09	OTRAS INDUSTRIAS Y OTROS ASUNTOS ECONOMICOS		0.00	0.00	0.00	0.00	0.00	0.00
<b>04</b>	<b>OTRAS NO CLASIFICADAS EN FUNCIONES ANTERIORES</b>		<b>159,452,618.51</b>	<b>-8,359,484.26</b>	<b>151,093,134.25</b>	<b>145,522,704.97</b>	<b>144,644,483.60</b>	<b>5,570,429.28</b>
04 01	TRANSACCIONES DE LA DEUDA PUBLICA / COSTO FINANCIERO DE LA DEUDA		64,501,102.00	-1,000,000.00	63,501,102.00	58,673,562.50	58,673,562.50	4,827,539.50
04 02	TRANSFERENCIAS, PARTICIPACIONES Y APORTACIONES ENTRE DIFERENTES NIVELES Y ORDENES DE GOBIERNO		0.00	0.00	0.00	0.00	0.00	0.00
04 03	SANEAMIENTO DEL SISTEMA FINANCIERO		0.00	0.00	0.00	0.00	0.00	0.00
04 04	ADEUDOS DE EJERCICIOS FISCALES ANTERIORES		94,951,516.51	-7,359,484.26	87,592,032.25	86,849,142.47	85,970,921.10	742,889.78

\*BAJO PROTESTA DE DECIR VERDAD DECLARAMOS QUE LOS ESTADOS FINANCIEROS Y SUS NOTAS, SON RAZONABLEMENTE CORRECTOS Y SON RESPONSABILIDAD DEL EMISOR\*



**MUNICIPIO DE BAHIA DE BANDERAS NAYARIT**  
 Sistema Integral de Contabilidad Gubernamental

**ESTADO ANALITICO DEL EJERCICIO DEL PRESUPUESTO DE EGRESOS**  
 Clasificación Funcional (Finalidad y Función)

**DEL 1 DE ENERO AL 31 DE DICIEMBRE DE 2021**

Análisis por: Clasificación Funcional							
Clave Presupuestaria	Descripción	Aprobado Ene-Dic	Ampliaciones / (Reducciones) Ene-Dic	Modificado Ene-Dic	Devengado Ene-Dic	Pagado Ene-Dic	Subejercicio Ene-Dic
Fin-Fun							

  
 PRESIDENTE  
 MTRA. MIRTHA ILIANA VILLALVAZO AMAYA

**TOTAL DEL GASTO:** 1,100,825,660.20 125,482,654.03 1,226,308,314.23 1,168,087,672.84 1,142,889,394.85 58,220,641.39

TESORERO MUNICIPAL  
  
 C.P. JUAN JAIME LLAMAS RIVERA

\*BAJO PROTESTA DE DECIR VERDAD DECLARAMOS QUE LOS ESTADOS FINANCIEROS Y SUS NOTAS, SON RAZONABLEMENTE CORRECTOS Y SON RESPONSABILIDAD DEL EMISOR\*



**MUNICIPIO DE BAHIA DE BANDERAS NAYARIT**  
 Sistema Integral de Contabilidad Gubernamental

**ESTADO ANALITICO DEL EJERCICIO DEL PRESUPUESTO DE EGRESOS**

Fuente de Financiamiento

**DEL 1 DE ENERO AL 31 DE DICIEMBRE DE 2021**

Análisis por: Fuente de Financiamiento

Clave Presupuestaria	Descripción	Aprobado Ene-Dic	Ampliaciones / (Reducciones) Ene-Dic	Modificado Ene-Dic	Devengado Ene-Dic	Pagado Ene-Dic	Subejercicio Ene-Dic
FF-OF-RF							
<b>01</b>	<b>NO ETIQUETADO</b>	<b>958,874,074.15</b>	<b>89,213,972.53</b>	<b>1,048,088,046.68</b>	<b>991,933,186.66</b>	<b>973,326,294.22</b>	<b>56,154,860.02</b>
01 01	RECURSOS FISCALES	796,876,270.00	89,213,972.53	886,090,242.53	851,192,989.30	837,288,476.14	34,897,253.23
01 01 01	RECURSOS PROPIOS	796,876,270.00	89,213,972.53	886,090,242.53	851,192,989.30	837,288,476.14	34,897,253.23
01 05	RECURSOS FEDERALES	161,997,804.15	0.00	161,997,804.15	140,740,197.36	136,037,818.08	21,257,606.79
01 05 01	PARTICIPACIONES RAMO 28	161,997,804.15	0.00	161,997,804.15	140,740,197.36	136,037,818.08	21,257,606.79
<b>02</b>	<b>ETIQUETADO</b>	<b>141,951,586.05</b>	<b>36,268,681.50</b>	<b>178,220,267.55</b>	<b>176,154,486.18</b>	<b>169,563,100.63</b>	<b>2,065,781.37</b>
02 05	RECURSOS FEDERALES	136,040,484.37	29,306,012.99	165,346,497.36	163,361,741.91	156,770,356.36	1,984,755.45
02 05 01	FONDO DE APORTACIONES PARA LA INFRAESTRUCTURA SOCIAL MUNICIPAL DEL EJERCICIO	22,481,452.72	576,349.62	23,057,802.34	22,454,931.15	18,750,034.60	602,871.19
02 05 02	FONDO DE APORTACIONES PARA LOS MUNICIPIOS DEL EJERCICIO	112,559,031.65	22,230,356.40	134,789,388.05	134,731,008.55	131,844,519.55	58,379.50
02 05 05	FONDO DE APORTACIONES PARA LA INFRAESTRUCTURA SOCIAL MUNICIPAL 2020	0.00	3,046,872.20	3,046,872.20	2,723,367.44	2,723,367.44	323,504.76
02 05 21	OTROS PROGRAMAS	1,000,000.00	1,500,000.00	2,500,000.00	1,500,000.00	1,500,000.00	1,000,000.00
02 05 35	PRODDER PROGRAMA DE DEVOLUCION DE DERECHOS	0.00	1,752,434.77	1,752,434.77	1,752,434.77	1,752,434.77	0.00
02 05 36	PROGRAMA DE FORTALECIMIENTO A LA TRANSVERSALIDAD DE LA PERSPECTIVA DE GENERO	0.00	200,000.00	200,000.00	200,000.00	200,000.00	0.00
02 06	RECURSOS ESTATALES	5,911,101.68	6,962,668.51	12,873,770.19	12,792,744.27	12,792,744.27	81,025.92
02 06 01	ZOFEMAT	5,911,101.68	6,962,668.51	12,873,770.19	12,792,744.27	12,792,744.27	81,025.92

**TOTAL DEL GASTO: 1,100,825,660.20 125,482,654.03 1,226,308,314.23 1,168,087,672.84 1,142,889,394.85 58,220,641.39**

PRESIDENTE  
 MTRA. MIRTHA ILIANA VILLALVAZO AMAYA

TESORERO MUNICIPAL  
 C.P. JUAN JAIME LLAMAS RIVERA





**MUNICIPIO DE BAHIA DE BANDERAS NAYARIT**  
 Sistema Integral de Contabilidad Gubernamental  
**ESTADO ANALITICO DEL EJERCICIO DEL PRESUPUESTO DE EGRESOS**

Ubicación Geográfica

**DEL 1 DE ENERO AL 31 DE DICIEMBRE DE 2021**

Análisis por: Ubicación Geográfica								
Clave Presupuestaria	Descripción	Aprobado Ene-Dic	Ampliaciones / (Reducciones) Ene-Dic	Modificado Ene-Dic	Devengado Ene-Dic	Pagado Ene-Dic	Subejercicio Ene-Dic	
Ent-Mun-Loc-Col								
<b>18 NAYARIT</b>		<b>1,100,825,660.20</b>	<b>125,482,654.03</b>	<b>1,226,308,314.23</b>	<b>1,168,087,672.84</b>	<b>1,142,889,394.85</b>	<b>58,220,641.39</b>	
<b>18 020 BAHÍA DE BANDERAS</b>		<b>1,100,825,660.20</b>	<b>52,242,023.98</b>	<b>1,153,067,684.18</b>	<b>1,100,751,309.10</b>	<b>1,079,568,102.69</b>	<b>52,316,375.08</b>	
18 020 1	VALLE DE BANDERAS	0.00	183,876.68	183,876.68	183,876.68	183,876.68	0.00	
18 020 13	BUCERÍAS	0.00	5,601,182.06	5,601,182.06	5,572,991.62	5,572,991.62	28,190.44	
18 020 26	EL COLOMO	0.00	541,160.36	541,160.36	541,160.34	541,160.34	0.02	
18 020 27	CRUZ DE HUANACAXTLE	0.00	4,142,070.03	4,142,070.03	3,963,229.37	3,963,229.37	178,840.66	
18 020 43	LAS JARRETADERAS	0.00	7,704,782.92	7,704,782.92	5,720,424.01	5,720,424.01	1,984,358.91	
18 020 46	LO DE MARCOS	0.00	3,331,065.32	3,331,065.32	3,331,065.31	2,996,460.92	0.01	
18 020 53	MEZCALES	0.00	3,405,995.65	3,405,995.65	3,082,485.17	3,082,485.17	323,510.48	
18 020 81	SAN FRANCISCO	0.00	7,326,539.53	7,326,539.53	6,413,180.19	5,370,253.33	913,359.34	
18 020 83	SAN JOSÉ DEL VALLE	0.00	17,203,758.36	17,203,758.36	17,127,752.57	17,127,752.57	76,005.79	
18 020 84	SAN JUAN DE ABAJO	0.00	1,630,387.18	1,630,387.18	1,615,871.49	1,615,871.49	14,515.69	
18 020 88	SAN VICENTE	0.00	22,169,811.96	22,169,811.96	19,784,326.99	17,146,786.66	2,385,484.97	

**TOTAL DEL GASTO:**

**1,100,825,660.20 125,482,654.03 1,226,308,314.23 1,168,087,672.84 1,142,889,394.85 58,220,641.39**

PRESIDENTE  
**MTRA. MERTHA ILIANA VILLALVAZO AMAYA**

TESORERO MUNICIPAL  
**C.P. JUAN JAIME LLAMAS RIVERA**

"BAJO PROTESTA DE DECIR VERDAD DECLARAMOS QUE LOS ESTADOS FINANCIEROS Y SUS NOTAS, SON RAZONABLEMENTE CORRECTOS Y SON REPOSIBILIDAD DEL EMISOR"

- **Información de Deuda**



**Hagamos  
la mejor  
historia**




**MUNICIPIO DE BAHIA DE BANDERAS NAYARIT**  
 Sistema Integral de Contabilidad Gubernamental

**ENDEUDAMIENTO NETO**

DEL 1 DE ENERO AL 31 DE DICIEMBRE DE 2021

Identificación de Crédito o Instrumento	Contratación/Colocación A	Amortización B	Endeudamiento Neto C = A - B
<b>Créditos Bancarios</b>			
CREDITO SIMPLE BANSI NO. 101000186959	0.00	7,520,344.00	-7,520,344.00
CREDITO SIMPLE QUIROGRAFARIO CON BANSI	0.00	0.00	0.00
CREDITO SIMPLE QUIROGRAFARIO CON BANSI 101000306030	0.00	8,333,338.00	-8,333,338.00
CREDITO SIMPLE QUIROGRAFARIO CON BANSI 101000306043	0.00	11,111,112.00	-11,111,112.00
CREDITO SIMPLE QUIROGRAFARIO BANSI 101000312150	0.00	17,142,858.00	-17,142,858.00
<b>Total Créditos Bancarios</b>	<b>0.00</b>	<b>44,107,652.00</b>	<b>-44,107,652.00</b>
<b>Otros Instrumentos de Deuda</b>			
<b>Total Otros Instrumentos de Deuda</b>	<b>0.00</b>	<b>0.00</b>	<b>0.00</b>
<b>TOTAL</b>	<b>0.00</b>	<b>44,107,652.00</b>	<b>-44,107,652.00</b>

  
 PRESIDENTE  
 MTRA. MIRTHA ILIANA VILLALVAZO AMAYA

TESORERO MUNICIPAL  
  
 C.P. JUAN JAIME LLAMAS RIVERA

"BAJO PROTESTA DE DECIR VERDAD DECLARAMOS QUE LOS ESTADOS FINANCIEROS Y SUS NOTAS, SON RAZONABLEMENTE CORRECTOS Y SON RESPONSABILIDAD DEL EMISOR"



MUNICIPIO DE BAHIA DE BANDERAS NAYARIT  
Sistema Integral de Contabilidad Gubernamental  
INTERESES DE LA DEUDA  
DEL 1 DE ENERO AL 31 DE DICIEMBRE DE 2021

Identificación de Crédito o Instrumento	Devengado	Pagado
<b>Créditos Bancarios</b>		
CREDITO SIMPLE BANSI NO. 101000186959	13,839,015.50	13,839,015.50
CREDITO SIMPLE QUIROGRAFARIO CON BANSI	0.00	0.00
CREDITO SIMPLE QUIROGRAFARIO CON BANSI 101000306030	155,722.65	155,722.65
CREDITO SIMPLE QUIROGRAFARIO CON BANSI 101000306043	207,630.04	207,630.04
CREDITO SIMPLE QUIROGRAFARIO BANSI 101000312150	363,542.31	363,542.31
<b>Total de Intereses de Créditos Bancarios</b>	<b>14,565,910.50</b>	<b>14,565,910.50</b>
<b>Otros Instrumentos de Deuda</b>		
<b>Total de Intereses de Otros Instrumentos de Deuda</b>	<b>0.00</b>	<b>0.00</b>
<b>TOTAL</b>	<b>14,565,910.50</b>	<b>14,565,910.50</b>

- **Información Programática**



**Hagamos  
la mejor  
historia**



**MUNICIPIO DE BAHIA DE BANDERAS NAYARIT**  
 Sistema Integral de Contabilidad Gubernamental  
**GASTO POR CATEGORIA PROGRAMATICA**

Modalidad de Programa

**DEL 1 DE ENERO AL 31 DE DICIEMBRE DE 2021**

Análisis por: Modalidad de Programa

Clave Presupuestaria	Descripción	Aprobado Ene-Dic	Ampliaciones / (Reducciones) Ene-Dic	Modificado Ene-Dic	Devengado Ene-Dic	Pagado Ene-Dic	Subejercicio Ene-Dic
GGasto-TProg-Mod							
<b>1</b>	<b>GASTO PROGRAMABLE</b>	<b>949,035,765.35</b>	<b>130,882,485.91</b>	<b>1,079,918,251.26</b>	<b>1,022,982,088.60</b>	<b>1,000,448,063.18</b>	<b>56,936,162.66</b>
<b>1 1</b>	<b>SUBSIDIOS: SECTOR SOCIAL Y PRIVADO O ENTIDADES FEDERATIVAS Y MUNICIPIOS</b>	<b>0.00</b>	<b>0.00</b>	<b>0.00</b>	<b>0.00</b>	<b>0.00</b>	<b>0.00</b>
1 1 S	SUJETOS A REGLAS DE OPERACIÓN	0.00	0.00	0.00	0.00	0.00	0.00
1 1 U	OTROS SUBSIDIOS	0.00	0.00	0.00	0.00	0.00	0.00
<b>1 2</b>	<b>DESEMPEÑO DE LAS FUNCIONES</b>	<b>751,961,014.45</b>	<b>97,225,443.53</b>	<b>849,186,457.98</b>	<b>804,744,851.23</b>	<b>784,285,022.95</b>	<b>44,441,606.75</b>
1 2 E	PRESTACION DE SERVICIOS PUBLICOS	348,935,875.30	43,376,968.44	392,312,843.74	376,459,082.50	368,292,741.42	15,853,761.24
1 2 B	PROVISION DE BIENES PUBLICOS	0.00	0.00	0.00	0.00	0.00	0.00
1 2 P	PLANEACIÓN, SEGUIMIENTO Y EVALUACIÓN DE POLÍTICAS PÚBLICAS	72,893,442.00	1,694,539.53	74,587,981.53	73,945,288.55	73,689,292.58	642,692.98
1 2 F	PROMOCIÓN Y FOMENTO	33,093,408.63	-12,027,356.49	21,066,052.14	20,944,021.75	20,510,470.38	122,030.39
1 2 G	REGULACIÓN Y SUPERVISIÓN	0.00	0.00	0.00	0.00	0.00	0.00
1 2 A	FUNCIONES DE LAS FUERZAS ARMADAS (ÚNICAMENTE GOBIERNO FEDERAL)	0.00	0.00	0.00	0.00	0.00	0.00
1 2 R	ESPECÍFICOS	0.00	0.00	0.00	0.00	0.00	0.00
1 2 K	PROYECTOS DE INVERSIÓN	297,038,288.52	64,181,292.05	361,219,580.57	333,396,458.43	321,792,518.57	27,823,122.14
<b>1 3</b>	<b>ADMINISTRATIVOS Y DE APOYO</b>	<b>197,074,750.90</b>	<b>33,657,042.38</b>	<b>230,731,793.28</b>	<b>218,237,237.37</b>	<b>216,163,040.23</b>	<b>12,494,555.91</b>
1 3 M	APOYO AL PROCESO PRESUPUESTARIO Y PARA MEJORAR LA EFICIENCIA INSTITUCIONAL	0.00	0.00	0.00	0.00	0.00	0.00
1 3 O	APOYO A LA FUNCIÓN PÚBLICA Y AL MEJORAMIENTO DE LA GESTIÓN	197,074,750.90	33,657,042.38	230,731,793.28	218,237,237.37	216,163,040.23	12,494,555.91
1 3 W	OPERACIONES AJENAS	0.00	0.00	0.00	0.00	0.00	0.00
<b>1 4</b>	<b>COMPROMISOS</b>	<b>0.00</b>	<b>0.00</b>	<b>0.00</b>	<b>0.00</b>	<b>0.00</b>	<b>0.00</b>
1 4 L	OBLIGACIONES DE CUMPLIMIENTO DE RESOLUCIÓN JURISDICCIONAL	0.00	0.00	0.00	0.00	0.00	0.00
1 4 N	DESASTRES NATURALES	0.00	0.00	0.00	0.00	0.00	0.00
<b>1 5</b>	<b>OBLIGACIONES</b>	<b>0.00</b>	<b>0.00</b>	<b>0.00</b>	<b>0.00</b>	<b>0.00</b>	<b>0.00</b>
1 5 J	PENSIONES Y JUBILACIONES	0.00	0.00	0.00	0.00	0.00	0.00
1 5 T	APORTACIONES A LA SEGURIDAD SOCIAL	0.00	0.00	0.00	0.00	0.00	0.00
1 5 Y	APORTACIONES A FONDOS DE ESTABILIZACIÓN	0.00	0.00	0.00	0.00	0.00	0.00
1 5 Z	APORTACIONES A FONDOS DE INVERSIÓN Y REESTRUCTURA DE PENSIONES	0.00	0.00	0.00	0.00	0.00	0.00
<b>1 6</b>	<b>PROGRAMAS DE GASTO FEDERALIZADO (GOBIERNO FEDERAL)</b>	<b>0.00</b>	<b>0.00</b>	<b>0.00</b>	<b>0.00</b>	<b>0.00</b>	<b>0.00</b>
1 6 I	GASTO FEDERALIZADO	0.00	0.00	0.00	0.00	0.00	0.00
<b>2</b>	<b>GASTO NO PROGRAMABLE</b>	<b>151,789,894.85</b>	<b>-5,399,831.88</b>	<b>146,390,062.97</b>	<b>145,105,584.24</b>	<b>142,441,331.67</b>	<b>1,284,478.73</b>
<b>2 1</b>	<b>GASTO NO PROGRAMABLE</b>	<b>151,789,894.85</b>	<b>-5,399,831.88</b>	<b>146,390,062.97</b>	<b>145,105,584.24</b>	<b>142,441,331.67</b>	<b>1,284,478.73</b>
2 1 C	PARTICIPACIONES A ENTIDADES FEDERATIVAS Y MUNICIPIOS	0.00	0.00	0.00	0.00	0.00	0.00
2 1 D	COSTO FINANCIERO, DEUDA O APOYOS A DEUDORES Y AHORRADORES DE LA BANCA	151,789,894.85	-5,399,831.88	146,390,062.97	145,105,584.24	142,441,331.67	1,284,478.73

\*BAJO PROTESTA DE DECIR VERDAD DECLARAMOS QUE LOS ESTADOS FINANCIEROS Y SUS NOTAS, SON RAZONABLEMENTE CORRECTOS Y SON REPOSNSABILIDAD DEL EMISOR"



**MUNICIPIO DE BAHIA DE BANDERAS NAYARIT**  
 Sistema Integral de Contabilidad Gubernamental  
**GASTO POR CATEGORIA PROGRAMATICA**

Modalidad de Programa

**DEL 1 DE ENERO AL 31 DE DICIEMBRE DE 2021**

Análisis por: Modalidad de Programa

Clave Presupuestaria	Descripción	GGasto-TProg-Mod	Aprobado Ene-Dic	Ampliaciones / (Reducciones) Ene-Dic	Modificado Ene-Dic	Devengado Ene-Dic	Pagado Ene-Dic	Subejercicio Ene-Dic
----------------------	-------------	------------------	---------------------	--	-----------------------	----------------------	-------------------	-------------------------

2 1 H ADEUDOS DE EJERCICIOS FISCALES ANTERIORES

0.00

0.00

0.00

0.00

0.00

0.00

0.00

0.00

**TOTAL DEL GASTO: 1,100,825,660.20 125,482,654.03 1,226,308,314.23 1,168,087,672.84 1,142,889,394.85 58,220,641.39**

PRESIDENTE  
**MIRA MIRITHA ILIANA VILLALVAZO AMAYA**

TESORERO MUNICIPAL  
**C.P. JUAN JAIME LLAMAS RIVERA**



**BAHÍA DE BANDERAS**  
H. AYUNTAMIENTO

# MUNICIPIO DE BAHÍA DE BANDERAS NAYARIT

## Sistema Integral de Contabilidad Gubernamental

### ESTADO ANALITICO DEL EJERCICIO DEL PRESUPUESTO DE EGRESOS

Programa Presupuestario

**DEL 1 DE ENERO AL 31 DE DICIEMBRE DE 2021**

Análisis por: Programa Presupuestario

Clave Presupuestaria	Descripción	Aprobado Ene-Dic	Ampliaciones / (Reducciones) Ene-Dic	Modificado Ene-Dic	Devengado Ene-Dic	Pagado Ene-Dic	Subejercicio Ene-Dic
Prog-Prop-TProy-NProy-TAct-NAct							
<b>001</b>	<b>ESCUDO BAHIA</b>	36,544,662.60	-17,400,353.24	19,144,309.36	19,110,006.79	18,993,297.91	34,302.57
<b>001 01</b>	<b>LA POBLACION SE BENEFICIA CON LA DISMINUCION DE LA INSEGURIDAD PUBLICA</b>	36,544,662.60	-17,400,353.24	19,144,309.36	19,110,006.79	18,993,297.91	34,302.57
<b>003</b>	<b>RESPECTO A LOS DERECHOS HUMANOS</b>	2,000,000.00	0.00	2,000,000.00	2,000,000.00	2,000,000.00	0.00
<b>003 01</b>	<b>LA POBLACION MUNICIPAL, ESTA PROTEGIDA DE ACCIONES U OMISIONES VIOLATORIAS DE DERECHOS HUMANOS.</b>	2,000,000.00	0.00	2,000,000.00	2,000,000.00	2,000,000.00	0.00
<b>004</b>	<b>CULTURA DE PROTECCION CIVIL</b>	20,248,847.00	-8,370,781.72	11,878,065.28	11,588,821.60	11,524,885.74	289,243.68
<b>004 01</b>	<b>PROMOVER LA ORGANIZACION DE LA CIUDADANIA EN MATERIA DE PROTECCION CIVIL PARA ENFRENTAR LA OCURRENCIA DE FENOMENOS PERTURBADORES.</b>	20,248,847.00	-8,370,781.72	11,878,065.28	11,588,821.60	11,524,885.74	289,243.68
<b>005</b>	<b>DESARROLLO URBANO RESILIENTE Y SUSTENTABLE</b>	11,693,856.00	-360,519.79	11,333,336.21	11,333,116.39	11,290,108.74	219.82
<b>005 01</b>	<b>LA PLANEACION DE LA POLITICA TERRITORIAL MUNICIPAL CUMPLE CON EL OBJETO DEL SISTEMA DE PLANEACION DEMOCRATICA</b>	11,693,856.00	-360,519.79	11,333,336.21	11,333,116.39	11,290,108.74	219.82
<b>006</b>	<b>AGUA DE CALIDAD PARA TODOS</b>	1,500,000.00	1,458,555.06	2,958,555.06	2,958,555.06	2,958,555.06	0.00
<b>006 01</b>	<b>LOS ESTANDARES DE CALIDAD EN EL AGUA POTABLE SE CUMPLEN PARA SUMINISTRAR A LA POBLACION.</b>	1,500,000.00	1,458,555.06	2,958,555.06	2,958,555.06	2,958,555.06	0.00
<b>006 01</b>	<b>G 001 DISTRIBUCION DE AGUA POTABLE PARA EL SUMINISTRO DE LA POBLACION ABASTECIDA.</b>	1,500,000.00	1,458,555.06	2,958,555.06	2,958,555.06	2,958,555.06	0.00
<b>007</b>	<b>NUESTRA IMAGEN URBANA RECOPRA NUESTRO SIGNIFICADO</b>	108,543,587.15	70,357,052.50	178,900,639.65	170,731,536.45	163,674,533.94	8,169,103.20
<b>007 01</b>	<b>LA ADMINISTRACION PUBLICA MUNICIPAL REALIZA ACCIONES DE MANTENIMIENTO Y/O AMPLIACION A LA INFRAESTRUCTURA URBANA.</b>	108,543,587.15	70,357,052.50	178,900,639.65	170,731,536.45	163,674,533.94	8,169,103.20
<b>008</b>	<b>TERRITORIO COMPETITIVO E INNOVADOR</b>	22,481,452.72	51,362,046.87	73,843,499.59	67,336,363.74	63,321,292.16	6,507,135.85
<b>008 01</b>	<b>LA ADMINISTRACION PUBLICA MUNICIPAL REALIZA ACCIONES DE MANTENIMIENTO Y/O AMPLIACION A LA INFRAESTRUCTURA URBANA.</b>	22,481,452.72	-21,878,583.18	602,869.54	0.00	0.00	602,869.54
<b>008 03</b>	<b>OBRA PUBLICA EN EJECUCION DEL EJERCICIO</b>	0.00	67,171,073.72	67,171,073.72	61,639,261.48	57,958,794.29	5,531,812.24

\*BAJO PROTESTA DE DECIR VERDAD DECLARAMOS QUE LOS ESTADOS FINANCIEROS Y SUS NOTAS, SON RAZONABLEMENTE CORRECTOS Y SON RESPONSABILIDAD DEL EMISOR\*





**MUNICIPIO DE BAHIA DE BANDERAS NAYARIT**  
 Sistema Integral de Contabilidad Gubernamental

**ESTADO ANALITICO DEL EJERCICIO DEL PRESUPUESTO DE EGRESOS**

Programa Presupuestario

**DEL 1 DE ENERO AL 31 DE DICIEMBRE DE 2021**

Análisis por: Programa Presupuestario

Clave Presupuestaria	Descripción	Aprobado Ene-Dic	Ampliaciones / (Reducciones) Ene-Dic	Modificado Ene-Dic	Devengado Ene-Dic	Pagado Ene-Dic	Subejercicio Ene-Dic
008 03 0 001 0 001	URBANIZACION	0.00	55,398,114.86	55,398,114.86	50,962,469.75	47,850,053.85	4,435,645.11
008 03 0 001 0 001	PAVIMENTACION EN CONCRETO HIDRAULICO Y OBRAS COMPLEMENTARIAS DE LA CALLE 12 DE OCTUBRE Y FRANCISCO VILLA DE LA LOCALIDAD DE SAN VICENTE; Y CALLE 12 DE OCTUBRE DE LA LOCALIDAD DE EL PORVENIR, NAYARIT	0.00	10,226,268.00	10,226,268.00	8,217,839.10	8,217,839.10	2,008,428.90
008 03 0 001 0 002	TRABAJOS DE MANTENIMIENTO Y CONSERVACION DE LA CALLE MICHOCACAN ENTRE LAS CALLES NICOLAS BRAVO Y IGNACIO ALTAMIRANO TRAMO SAN JOSE - EL PORVENIR, DE LA LOCALIDAD DE SAN JOSE DEL VALLE, NAYARIT	0.00	6,830,109.97	6,830,109.97	6,777,909.97	6,777,909.97	52,200.00
008 03 0 001 0 003	PAVIMENTACION EN CONCRETO HIDRAULICO Y OBRAS COMPLEMENTARIAS DE LA CALLE BENITO JUAREZ, ENTRE LAS CALLES INDEPENDENCIA Y FRANCISCO VILLA, DE LA LOCALIDAD DE SAN VICENTE, NAYARIT	0.00	3,684,408.43	3,684,408.43	3,455,816.86	3,455,816.86	228,591.57
008 03 0 001 0 004	CONVENIO ADICIONAL DE LA OBRA TRABAJOS DE MANTENIMIENTO Y CONSERVACION DE LA CALLE MICHOCACAN ENTRE LAS CALLES MICHOCACAN ENTRE LAS CALLES NICOLAS BRAVO Y IGNACIO ALTAMIRANO TRAMO SAN JOSE - EL PORVENIR, DE LA LOCALIDAD DE SAN JOSE DEL VALLE, NAYARIT	0.00	0.00	0.00	0.00	0.00	0.00
008 03 0 001 0 005	TRABAJOS DE MANTENIMIENTO Y CONSERVACION DE LA CALLE MICHOCACAN ENTRE LAS CALLES NICOLAS BRAVO Y IGNACIO ALTAMIRANO TRAMO SAN JOSE - EL PORVENIR DE LA LOCALIDAD DE SAN JOSE DEL VALLE, NAYARIT	0.00	2,639,543.68	2,639,543.68	2,639,543.67	2,639,543.67	0.01
008 03 0 001 0 006	PAVIMENTACION EN CONCRETO HIDRAULICO Y OBRAS COMPLEMENTARIAS DE LA AVENIDA MEXICO, ENTRE BLVD. DE NAYARIT Y CALLE NIÑOS HEROES, DE LA LOCALIDAD DE JARRETADERAS, NAYARIT	0.00	5,465,976.23	5,465,976.23	4,666,580.99	4,666,580.99	799,395.24
008 03 0 001 0 007	CONSTRUCCION DE PAVIMENTO HIDRAULICO Y OBRAS COMPLEMENTARIAS EN LA CALLE OTOÑO ENTRE LAS CALLES GIRASOL Y AMAPOLA DE LA LOCALIDAD DE BUCERIAS, MUNICIPIO DE BAHIA DE BANDERAS, NAYARIT	0.00	3,160,216.11	3,160,216.11	3,160,214.46	3,160,214.46	1.65
008 03 0 001 0 008	CONSTRUCCION DE BANQUETAS ESTAMPADAS, AMPLIACION DE ALUMBRADO PUBLICO Y OBRAS COMPLEMENTARIAS EN LA CALLE BENITO JUAREZ, ENTRE LAS CALLES INDEPENDENCIA Y FRANCISCO	0.00	1,688,197.21	1,688,197.21	1,588,676.27	1,588,676.27	99,520.94

\*BAJO PROTESTA DE DECIR VERDAD DECLARAMOS QUE LOS ESTADOS FINANCIEROS Y SUS NOTAS, SON RAZONABLEMENTE CORRECTOS Y SON RESPONSABILIDAD DEL EMISOR\*



# MUNICIPIO DE BAHIA DE BANDERAS NAYARIT

## Sistema Integral de Contabilidad Gubernamental

### ESTADO ANALITICO DEL EJERCICIO DEL PRESUPUESTO DE EGRESOS

Programa Presupuestario

#### DEL 1 DE ENERO AL 31 DE DICIEMBRE DE 2021

Análisis por: Programa Presupuestario

Clave Presupuestaria	Descripción	Aprobado Ene-Dic	Ampliaciones / (Reducciones) Ene-Dic	Modificado Ene-Dic	Devengado Ene-Dic	Pagado Ene-Dic	Subejercicio Ene-Dic
008 03 0 001 0 09	VILLA. EN LA LOCALIDAD DE SAN VICENTE MUNICIPIO DE BAHIA DE BANDERAS, NAYARIT	0.00	1,412,413.96	1,412,413.96	417,235.35	417,235.35	995,178.61
008 03 0 001 0 10	CONSTRUCCION DE BANQUETAS ESTAMPADAS, AMPLIACION DE ALUMBRADO PUBLICO Y OBRAS COMPLEMENTARIAS EN AVENIDA MEXICO ENTRE BLVD. DE NAYARIT Y CALLE NIÑOS HEROES, EN LA LOCALIDAD DE JARRETADERAS, MUNICIPIO DE BAHIA DE BANDERAS, NAYARIT	0.00	5,788,024.62	5,788,024.62	5,764,218.84	5,764,218.84	23,805.78
008 03 0 001 0 11	CONSTRUCCION DE PAVIMENTO EN BAHIA DE BANDERAS LOCALIDAD SAN JOSE DEL VALLE ASENTAMIENTO SAN JOSE DEL VALLE, MUNICIPIO DE BAHIA BANDERAS, NAYARIT	0.00	268,263.50	268,263.50	78,478.44	78,478.44	189,785.06
008 03 0 001 0 12	CONSTRUCCION DE PARABUS, SOBRE BLVDR RIVIERA NAYARIT, ESQUINA CON AVENIDA INGRESO, EN LA LOCALIDAD DE JARRETADERAS, CONSTRUCCION DE PARABUS, SOBRE LATERAL CALLE MICHIOACAN, COLONIA LA PRIMAVERA, EN LA LOCALIDAD DE SAN JOSE DEL VALLE, BAHIA DE BANDERAS, NAY	0.00	1,630,387.18	1,630,387.18	1,615,871.49	1,615,871.49	14,515.69
008 03 0 001 0 13	BARDA Y MOTIVO DE INGRESO PANTEON MUNICIPAL EN LA LOCALIDAD DE SAN JUAN DE ABAJO, MUNICIPIO DE BAHIA DE BANDERAS, NAYARIT	0.00	2,860,857.30	2,860,857.30	2,860,857.29	2,860,857.29	0.01
008 03 0 001 0 14	CONSTRUCCION DE PAVIMENTO EN CONCRETO HIDRAULICO Y OBRAS COMPLEMENTARIAS EN CALLE REFORMA ENTRE CALLE LUIS ECHEVERRIA Y CALLE FRANCISCO I. MADERO EN LA LOCALIDAD DE LO DE MARGOS, MUNICIPIO DE BAHIA DE BANDERAS, NAYARIT	0.00	5,483,611.88	5,483,611.88	5,483,611.88	3,103,947.81	0.00
008 03 0 001 0 15	CONSTRUCCION DE PAVIMENTO EN CALLE BENITO JUAREZ ENTRE CONSTITUCION E INDEPENDENCIA EN LA LOCALIDAD DE SAN VICENTE, BAHIA DE BANDERAS, NAYARIT	0.00	4,259,836.79	4,259,836.79	4,235,615.14	3,502,863.31	24,221.65
008 03 0 002 0 01	CONSTRUCCION DE PAVIMENTO HIDRAULICO EN LA CALLE PAKISTAN ENTRE LAS CALLES CEILAN Y NUEVA GALICIA EN LA LOCALIDAD DE SAN FRANCISCO, MUNICIPIO DE BAHIA DE BANDERAS, NAYARIT	0.00	1,178,782.17	1,178,782.17	1,178,782.17	928,517.45	0.00
008 03 0 002 0 02	AMPLIACION DE ALUMBRADO PUBLICO EN LA CALLE BENITO JUAREZ, ENTRE CALLE NICOLAS BRAVO Y	0.00	481,276.05	481,276.05	481,276.05	481,276.05	0.00

\*BAJO PROTESTA DE DECIR VERDAD DECLARAMOS QUE LOS ESTADOS FINANCIEROS Y SUS NOTAS, SON RAZONABLEMENTE CORRECTOS Y SON RESPONSABLEMENTE DEL EMISOR\*



**BAHIA DE BANDERAS**  
GOBIERNO DEL ESTADO DE BAJA CALIFORNIA SUR

# MUNICIPIO DE BAHIA DE BANDERAS NAYARIT

## Sistema Integral de Contabilidad Gubernamental

### ESTADO ANALITICO DEL EJERCICIO DEL PRESUPUESTO DE EGRESOS

Programa Presupuestario

**DEL 1 DE ENERO AL 31 DE DICIEMBRE DE 2021**

Análisis por: Programa Presupuestario

Clave Presupuestaria	Descripción	Aprobado Ene-Dic	Ampliaciones / (Reducciones) Ene-Dic	Modificado Ene-Dic	Devengado Ene-Dic	Pagado Ene-Dic	Subejercicio Ene-Dic
008 03 0 002 0 02	JOSE MARIA MORELOS DE LA LOCALIDAD DE SAN JOSE DEL VALLE, MUNICIPIO DE BAHIA DE BANDERAS, NAYARIT	0.00	204,381.46	204,381.46	204,381.46	204,381.46	0.00
008 03 0 002 0 03	CONSTRUCCION DE ALUMBRADO PUBLICO EN LA CALLE OTOÑO ENTRE LAS CALLES GIRASOL Y AMAPOLA DE LA LOCALIDAD DE BUCERIAS, MUNICIPIO DE BAHIA DE BANDERAS, NAYARIT	0.00	135,603.63	135,603.63	135,603.63	135,603.63	0.00
008 03 0 002 0 04	CONSTRUCCION DE ALUMBRADO PUBLICO EN CALLE FRANCISCO I. MADERO EN LA LOCALIDAD DE LO DE MARCOS, MUNICIPIO DE BAHIA DE BANDERAS, NAYARIT	0.00	357,521.03	357,521.03	357,521.03	107,256.31	0.00
008 03 0 003 0 01	AGUA Y DRENAJE	0.00	8,895,459.90	8,895,459.90	8,688,430.46	8,680,818.92	207,029.44
008 03 0 003 0 02	REHABILITACION DE RED O SISTEMA DE AGUA POTABLE EN CALLE BENITO JUAREZ ENTRE CALLE NICOLAS BRAVO Y CALLE JOSE MARIA EN LA LOCALIDAD DE SAN JOSE DEL VALLE, MUNICIPIO DE BAHIA DE BANDERAS, NAYARIT	0.00	637,050.92	637,050.92	637,050.92	637,050.92	0.00
008 03 0 003 0 03	REHABILITACION DE RED DE ALCANTARILLADO SANITARIO Y OBRAS COMPLEMENTARIAS EN CALLE BENITO JUAREZ ENTRE CALLE NICOLAS BRAVO Y CALLE JOSE MARIA MORELOS EN LA LOCALIDAD DE SAN JOSE DEL VALLE, MUNICIPIO DE BAHIA DE BANDERAS, NAYARIT	0.00	827,753.12	827,753.12	827,753.12	827,753.12	0.00
008 03 0 003 0 04	REHABILITACION DE RED DE ALCANTARILLADO EN LA CALLE OTOÑO ENTRE LAS CALLES GIRASOL Y AMAPOLA DE LA LOCALIDAD DE BUCERIAS, MUNICIPIO DE BAHIA DE BANDERAS, NAYARIT	0.00	165,885.54	165,885.54	165,885.54	165,885.54	0.00
008 03 0 003 0 05	CONSTRUCCION DE BOCA DE TORMENTA EN LATERAL 200 (MEGA SORIANA), EN LA LOCALIDAD DE BUCERIAS, CONSTRUCCION DE BOCA DE	0.00	1,975,569.07	1,975,569.07	1,947,380.28	1,947,380.28	28,188.79

\*BAJO PROTESTA DE DECIR VERDAD DECLARAMOS QUE LOS ESTADOS FINANCIEROS Y SUS NOTAS, SON RAZONABLEMENTE CORRECTOS Y SON RESPONSABILIDAD DEL EMISOR\*



# MUNICIPIO DE BAHIA DE BANDERAS NAYARIT

## Sistema Integral de Contabilidad Gubernamental

### ESTADO ANALITICO DEL EJERCICIO DEL PRESUPUESTO DE EGRESOS

Programa Presupuestario

**DEL 1 DE ENERO AL 31 DE DICIEMBRE DE 2021**

Análisis por: Programa Presupuestario

Clave Presupuestaria	Descripción	Aprobado Ene-Dic	Ampliaciones / (Reducciones) Ene-Dic	Modificado Ene-Dic	Devengado Ene-Dic	Pagado Ene-Dic	Subejercicio Ene-Dic
008 03 0 003 0 06	TORMENTA EN LA CALLE UNO ENTRE CONSTITUCION Y CALLE CERRADA, EN LA LOCALIDAD SAN JOSE DEL VALLE Y CONSTRUCCION DE BOCA DE TORMENTA EN LA C	0.00	3,145,223.55	3,145,223.55	2,966,382.92	2,966,382.92	178,840.63
008 03 0 003 0 07	CONSTRUCCION DE BOCA DE TORMENTA EN LA CALLE TOTOABA ENTRE CALLE JACARANDAS Y CERRADA EN LA LOCALIDAD DE LA CRUZ DE HUAMACATLE Y CONSTRUCCION RED DE ALCANTARILLADO PLUVIAL E OBRAS COMPLEMENTARIAS EN LA CALLE OTILIO MONTAÑO, CRUCE CON LA CALLE LIBERTAD EN REHABILITACION DE RED O SISTEMA DE AGUA POTABLE EN LA CALLE EN LA CALLE BENITO JUAREZ ENTRE LAS CALLES CONSTITUCION E INDEPENDENCIA EN LA LOCALIDAD DE SAN VICENTE, BAHIA DE BAHIA DE BANDERAS, NAYARIT	0.00	491,779.15	491,779.15	491,779.15	484,167.61	0.00
008 03 0 003 0 08	REHABILITACION DE RED DE ALCANTARILLADO SANITARIO EN LA CALLE BENITO JUAREZ ENTRE LAS CALLES CONSTITUCION E INDEPENDENCIA EN LA LOCALIDAD DE SAN VICENTE, BAHIA DE BANDERAS, NAYARIT	0.00	189,082.72	189,082.72	189,082.70	189,082.70	0.02
008 03 0 003 0 09	REHABILITACION DE RED O SISTEMA DE AGUA POTABLE EN LA CALLE PAKISTAN ENTRE LAS CALLES CEILAN Y NUEVA GALICIA DE LA LOCALIDAD DE SAN FRANCISCO, MUNICIPIO DE BAHIA DE BANDERAS, NAYARIT	0.00	339,425.95	339,425.95	339,425.95	339,425.95	0.00
008 03 0 003 0 10	REHABILITACION DE RED DE ALCANTARILLADO EN LA CALLE PAKISTAN ENTRE LAS CALLES CEILAN Y NUEVA GALICIA DE LA LOCALIDAD DE SAN FRANCISCO, MUNICIPIO DE BAHIA DE BANDERAS, NAYARIT	0.00	1,028,560.00	1,028,560.00	1,028,560.00	1,028,560.00	0.00
008 03 0 004	ESPACIOS PUBLICOS	0.00	1,698,716.79	1,698,716.79	809,579.10	499,404.07	889,137.69
008 03 0 004 0 01	CONSTRUCCION DE POSADA PARA ATENCION A MUJERES EMBARAZADAS (AME) ADJUNTA A EL HOSPITAL REYNALDO SAUCEDA EN LA LOCALIDAD DE SAN FRANCISCO, MUNICIPIO DE BAHIA DE BANDERAS, NAYARIT	0.00	1,698,716.79	1,698,716.79	809,579.10	499,404.07	889,137.69
<b>008 04</b>	<b>OBRA PUBLICA DE EJERCICIOS ANTERIORES</b>	<b>0.00</b>	<b>5,734,951.94</b>	<b>5,734,951.94</b>	<b>5,362,497.87</b>	<b>5,362,497.87</b>	<b>372,454.07</b>
008 04 0 001	URBANIZACION	0.00	3,887,795.60	3,887,795.60	3,887,789.75	3,887,789.75	5.85
008 04 0 001 0 01	CONSTRUCCION DE PAVIMENTACION EN CALLE	0.00	183,876.68	183,876.68	183,876.68	183,876.68	0.00

\*BAJO PROTESTA DE DECIR VERDAD DECLARAMOS QUE LOS ESTADOS FINANCIEROS Y SUS NOTAS, SON RAZONABLEMENTE CORRECTOS Y SON RESPONSABILIDAD DEL EMISOR\*



**MUNICIPIO DE BAHIA DE BANDERAS NAYARIT**  
 Sistema Integral de Contabilidad Gubernamental

**ESTADO ANALITICO DEL EJERCICIO DEL PRESUPUESTO DE EGRESOS**

Programa Presupuestario

**DEL 1 DE ENERO AL 31 DE DICIEMBRE DE 2021**

Análisis por: Programa Presupuestario

Clave Presupuestaria	Descripción	Aprobado Ene-Dic	Ampliaciones / (Reducciones) Ene-Dic	Modificado Ene-Dic	Devengado Ene-Dic	Pagado Ene-Dic	Subejercicio Ene-Dic
008 04 0 001 0 02	MEXICO ENTRE GUERRERO Y ODILON COCULA DE LA LOCALIDAD DE VALLE DE BANDERAS, NAYARIT. CONSTRUCCION DE PAVIMENTACION EN CALLE JACARANDAS ENTRE NOGAL Y TOTOABA DE LA LOCALIDAD DE LA CRUZ DE HUAMACAXTLE, NAYARIT	0.00	809,545.04	809,545.04	809,545.01	809,545.01	0.03
008 04 0 001 0 03	CONSTRUCCION DE PAVIMENTACION EN CALLE PUESTA DEL SOL ENTRE CALLE MONTAÑA Y CARRETERA 200 A TEPIC Y CALLE MONTAÑA ENTRE PUESTA DEL SOL Y JERUSALEN DE LA LOCALIDAD DE MEZCALES, Y NAYARIT.	0.00	255,237.65	255,237.65	255,237.63	255,237.63	0.02
008 04 0 001 0 04	TRABAJOS DE ACONDICIONAMIENTO URBANO EN LA AVENIDA DE INGRESO DE LA LOCALIDAD DE LA JARRETADERAS, NAYARIT	0.00	558,129.23	558,129.23	558,129.23	558,129.23	0.00
008 04 0 001 0 05	TRABAJOS DE MANTENIMIENTO Y CONSERVACION DE VARIAS CALLES DEL FRACCIONAMIENTO DE VALLE DORADO EN LA LOCALIDAD DE MEZCALES, NAYARIT	0.00	2,081,007.00	2,081,007.00	2,081,001.20	2,081,001.20	5.80
008 04 0 002 0 01	ALUMBRADO PUBLICO CONSTRUCCION DE ALUMBRADO PUBLICO EN CALLE JACARANDAS ENTRE NOGAL Y TOTOABA DE LA LOCALIDAD DE LA CRUZ DE HUAMACAXTLE, NAYARIT.	0.00	672,801.86	672,801.86	657,643.32	657,643.32	15,158.54
008 04 0 002 0 02	AMPLIACION DE ELECTRIFICACION ETAPA 1 COLONIA SAN ANTONIO DE LA LOCALIDAD DE MEZCALES, NAYARIT.	0.00	187,301.44	187,301.44	187,301.44	187,301.44	0.00
008 04 0 002 0 03	AMPLIACION DE ELECTRIFICACION ETAPA 2 COLONIA SAN ANTONIO DE LA LOCALIDAD DE MEZCALES, NAYARIT.	0.00	256,659.04	256,659.04	256,659.02	256,659.02	0.02
008 04 0 003 0 01	AGUA Y DRENAJE REHABILITACION DE RED DE AGUA Y RED DE ALcantarillado sanitario en calle Bacalao entre calle 20 de Noviembre y calle Sor Juana Inez de la Cruz, de la localidad de San Vicente, Nayarit	0.00	228,841.38	228,841.38	213,682.86	213,682.86	15,158.52
008 04 0 003 0 02	AMPLIACION DE RED DE Alcantarillado sanitario en calle Vicente Guerrero entre nicolas bravo y zaragoza de la localidad de el colomo, Nayarit.	0.00	1,174,354.48	1,174,354.48	817,064.80	817,064.80	357,289.68
008 04 0 003 0 03	REHABILITACION DE RED O SISTEMA DE AGUA	0.00	48,943.54	48,943.54	0.00	0.00	48,943.54
		0.00	387,165.94	387,165.94	387,165.92	387,165.92	0.02
		0.00	153,994.42	153,994.42	153,994.42	153,994.42	0.00

"BAJO PROTESTA DE DECIR VERDAD. DECLARAMOS QUE LOS ESTADOS FINANCIEROS Y SUS NOTAS, SON RAZONABLEMENTE CORRECTOS Y SON RESPONSABILIDAD DEL EMISOR"

# MUNICIPIO DE BAHÍA DE BANDERAS NAYARIT

## Sistema Integral de Contabilidad Gubernamental

### ESTADO ANALITICO DEL EJERCICIO DEL PRESUPUESTO DE EGRESOS

Programa Presupuestario

#### DEL 1 DE ENERO AL 31 DE DICIEMBRE DE 2021

Análisis por: Programa Presupuestario

Clave Presupuestaria	Descripción	Aprobado Ene-Dic	Ampliaciones / (Reducciones) Ene-Dic	Modificado Ene-Dic	Devengado Ene-Dic	Pagado Ene-Dic	Subejercicio Ene-Dic
008 04 0 003 0 04	POTABLE EN CALLE HIDALGO ENTRE NICOLAS BRAVO Y VICENTE GUERRERO DE LA LOCALIDAD DE EL COLOMO, NAYARIT	0.00	520,451.65	520,451.65	212,106.19	212,106.19	308,345.46
008 04 0 003 0 05	REHABILITACION DE RED DE ALCANTARILLADO SANITARIO EN CALLE PUESTA DEL SOL Y MONTAÑA ENTRE BLVD RIVIERA NAYARIT Y LAS PALMAS DE LA LOCALIDAD DE MEZCALES, NAYARIT.	0.00	63,798.93	63,798.93	63,798.27	63,798.27	0.66
008 05	<b>OTRAS OBRAS EN EJECUCION DEL EJERCICIO</b>	<b>0.00</b>	<b>334,604.39</b>	<b>334,604.39</b>	<b>334,604.39</b>	<b>0.00</b>	<b>0.00</b>
008 05 S 001	ALUMBRADO PUBLICO	0.00	334,604.39	334,604.39	334,604.39	0.00	0.00
008 05 S 001 S 01	CONSTRUCCION DE ALUMBRADO PUBLICO EN LA CALLE PAKISTAN EN LAS CALLES CEILAN Y NUEVA GALICIA EN LA LOCALIDAD DE SAN FRANCISCO MUNICIPIO DE BAHIA DE BANDERAS, NAYARIT	0.00	334,604.39	334,604.39	334,604.39	0.00	0.00
009	<b>PROGRAMAS FEDERALES</b>	<b>274,556,835.80</b>	<b>12,819,245.18</b>	<b>287,376,080.98</b>	<b>266,060,094.69</b>	<b>258,471,226.41</b>	<b>21,315,986.29</b>
009 01	<b>SE AMPLIA LAS OBRAS DE MANTENIMIENTO EN ZONAS DE AMPLIA PRIORIDAD</b>	<b>274,556,835.80</b>	<b>12,819,245.18</b>	<b>287,376,080.98</b>	<b>266,060,094.69</b>	<b>258,471,226.41</b>	<b>21,315,986.29</b>
010	<b>JUNTOS POR LA COMPETITIVIDAD INTEGRAL</b>	<b>24,924,073.63</b>	<b>-10,085,482.59</b>	<b>14,838,591.04</b>	<b>14,798,331.51</b>	<b>14,391,620.02</b>	<b>40,259.53</b>
010 01	<b>LAS UNDADES ECONOMICAS TURISTICAS MUNICIPALES CUENTAN CON ESQUEMAS DE COLABORACION Y CORRESPONSABILIDAD QUE DINAMIZAN Y OPTIMIZAN LA OFERTA TURISTICA</b>	<b>24,924,073.63</b>	<b>-10,085,482.59</b>	<b>14,838,591.04</b>	<b>14,798,331.51</b>	<b>14,391,620.02</b>	<b>40,259.53</b>
011	<b>REGULACION Y OPORTUNIDAD DE NEGOCIO</b>	<b>8,169,335.00</b>	<b>-1,941,873.90</b>	<b>6,227,461.10</b>	<b>6,145,690.24</b>	<b>6,118,850.36</b>	<b>81,770.86</b>
011 01	<b>OPTIMIZAR LOS PROCESOS DE MEJORA REGULATORIA PARA LA OBTENCION Y RENOVACION DE LA LICENCIA DE FUNCIONAMIENTO.</b>	<b>8,169,335.00</b>	<b>-1,941,873.90</b>	<b>6,227,461.10</b>	<b>6,145,690.24</b>	<b>6,118,850.36</b>	<b>81,770.86</b>
012	<b>CALIDAD DE VIDA SOLIDARIA E INCLUYENTE</b>	<b>120,404,922.55</b>	<b>2,894,141.61</b>	<b>123,299,064.16</b>	<b>116,944,753.34</b>	<b>116,157,703.82</b>	<b>6,354,310.82</b>
012 01	<b>LOS CIUDADANOS MENOS FAVORECIDOS, EN REZAGO, POBREZA Y GRUPOS VULNERABLES DISMINUYEN SU VULNERABILIDAD CON SERVICIOS Y APOYOS INSTITUCIONALES</b>	<b>120,404,922.55</b>	<b>2,894,141.61</b>	<b>123,299,064.16</b>	<b>116,944,753.34</b>	<b>116,157,703.82</b>	<b>6,354,310.82</b>
013	<b>TODOS MERECEMOS ESTAR BIEN</b>	<b>48,000,000.00</b>	<b>-5,201,125.98</b>	<b>42,798,874.02</b>	<b>41,792,292.87</b>	<b>41,693,656.21</b>	<b>1,006,581.15</b>
013 01	<b>TODOS MERECEMOS ESTAR BIEN</b>	<b>48,000,000.00</b>	<b>-5,201,125.98</b>	<b>42,798,874.02</b>	<b>41,792,292.87</b>	<b>41,693,656.21</b>	<b>1,006,581.15</b>

\*BAJO PROTESTA DE DECIR VERDAD DECLARAMOS QUE LOS ESTADOS FINANCIEROS Y SUS NOTAS, SON RAZONABLEMENTE CORRECTOS Y SON RESPONSABILIDAD DEL EMISOR\*



**MUNICIPIO DE BAHIA DE BANDERAS NAYARIT**  
 Sistema Integral de Contabilidad Gubernamental

BAHÍA DE BANDERAS  
 NAYARIT GOBIERNO

Programa Presupuestario

DEL 1 DE ENERO AL 31 DE DICIEMBRE DE 2021

Análisis por: Programa Presupuestario

Clave Presupuestaria	Descripción	Aprobado Ene-Dic	Ampliaciones / (Reducciones) Ene-Dic	Modificado Ene-Dic	Devengado Ene-Dic	Pagado Ene-Dic	Subejercicio Ene-Dic
014	GOBIERNO INNOVADOR	62,893,442.00	6,494,539.53	69,387,981.53	68,745,288.55	68,489,292.58	642,692.98
014 01	LA COMUNICACION PUBLICA Y FORTALECIMIENTO INFORMATIVO A LOS HABITANTES DEL MUNICIPIO SE REALIZA POR LOS CANALES CONVENCIONALES DE INFORMACION GUBERNAMENTAL.	62,893,442.00	6,494,539.53	69,387,981.53	68,745,288.55	68,489,292.58	642,692.98
015	CULTURA DE LA LEGALIDAD	36,322,907.00	4,410,354.07	40,733,261.07	40,561,044.92	39,875,766.16	172,216.15
015 01	LA CIUDADANIA RECIBE ATENCION PUNTUAL Y OPORTUNA EN LAS SOLICITUDES INTERPUESTAS EN MATERIA DE TRANSPARENCIA Y ACCESO A LA INFORMACION	36,322,907.00	4,410,354.07	40,733,261.07	40,561,044.92	39,875,766.16	172,216.15
016	BAHIA MODERNO Y EFICIENTE	83,512,810.00	6,494,323.86	90,007,133.86	81,053,064.67	80,574,337.40	8,954,069.19
016 01	LOS SERVIDORES PUBLICOS MUNICIPALES CUENTAN TIC'S QUE MEJORAN LA OPERACION Y DISTRIBUCION DE LA INFORMACION BRINDADA A LA CIUDADANIA Y LA PRESTACION DE SERVICIOS ELECTRONICOS.	83,512,810.00	6,494,323.86	90,007,133.86	81,053,064.67	80,574,337.40	8,954,069.19
017	CERO TOLERANCIA	7,543,030.90	-1,113,886.91	6,429,143.99	6,417,402.14	6,204,312.84	11,741.85
017 01	LOS SERVIDORES PUBLICOS DESARROLLAN EFICAZMENTE LA FUNCION PUBLICA Y ETICA EN EL MUNICIPIO EN BASE A QUEJAS Y/O DENUNCIAS.	7,543,030.90	-1,113,886.91	6,429,143.99	6,417,402.14	6,204,312.84	11,741.85
018	PONTE AL CORRIENTE	69,696,003.00	23,866,251.36	93,562,254.36	90,205,725.64	89,508,623.83	3,356,528.72
018 01	LOS INGRESOS PROPIOS MUNICIPALES INCREMENTAN SU ESTRUCTURA PORCENTUAL CON RESPECTO AL TOTAL DE LOS INGRESOS MUNICIPALES.	69,696,003.00	23,866,251.36	93,562,254.36	90,205,725.64	89,508,623.83	3,356,528.72
019	AUTONOMIA FINANCIERA	151,789,894.85	-5,399,831.88	146,390,062.97	145,105,584.24	142,441,331.67	1,284,478.73
019 01	LAS FINANZAS MUNICIPALES CUMPLEN EL COMPROMISO DEL REZAGO DE OBLIGACIONES FINANCIERAS	151,789,894.85	-5,399,831.88	146,390,062.97	145,105,584.24	142,441,331.67	1,284,478.73
020	JUNTOS CONSTRUYENDO EL FUTURO	10,000,000.00	-4,800,000.00	5,200,000.00	5,200,000.00	5,200,000.00	0.00
020 01	EL PROYECTO PBR PRESENTA LOS INDICADORES ESTRATEGICOS Y DE GESTION PARA SU REVISION Y REDIRECCION.	10,000,000.00	-4,800,000.00	5,200,000.00	5,200,000.00	5,200,000.00	0.00

\*BAJO PROTESTA DE DECIR VERDAD DECLARAMOS QUE LOS ESTADOS FINANCIEROS Y SUS NOTAS, SON RAZONABLEMENTE CORRECTOS Y SON REPOSNSABILIDAD DEL EMISOR\*



**MUNICIPIO DE BAHIA DE BANDERAS NAYARIT**  
 Sistema Integral de Contabilidad Gubernamental


**ESTADO ANALITICO DEL EJERCICIO DEL PRESUPUESTO DE EGRESOS**  
 Programa Presupuestario

**DEL 1 DE ENERO AL 31 DE DICIEMBRE DE 2021**

Clave Presupuestaria	Descripción	Aprobado Ene-Dic	Ampliaciones / (Reducciones) Ene-Dic	Modificado Ene-Dic	Devengado Ene-Dic	Pagado Ene-Dic	Subejercicio Ene-Dic
Prog-Prop-TProy-NProyTAct-NAct							

Análisis por: Programa Presupuestario

**TOTAL DEL GASTO: 1,100,825,660.20 125,482,654.03 1,226,308,314.23 1,168,087,672.84 1,142,889,394.85 58,220,641.39**

  
 PRESIDENTE  
**MIRA MIRTHA ILLIANA VILLALVAZO AMAYA**

  
 TESORERO MUNICIPAL  
**C.P. JUAN JAIME LLAMAS RIVERA**

"BAJO PROTESTA DE DECIR VERDAD DECLARAMOS QUE LOS ESTADOS FINANCIEROS Y SUS NOTAS, SON RAZONABLEMENTE CORRECTOS Y SON RESPONSABILIDAD DEL EMISOR"



- **Indicadores de Postura Fiscal**



**Hagamos  
la mejor  
historia**



MUNICIPIO DE BAHIA DE BANDERAS NAYARIT  
Sistema Integral de Contabilidad Gubernamental  
INDICADORES DE POSTURA FISCAL  
DEL 1 DE ENERO AL 31 DE DICIEMBRE DE 2021

Concepto	Estimado	Devengado	Pagado <sup>3</sup>
----------	----------	-----------	---------------------

**I. Ingresos Presupuestarios(I=1+2)**

1. Ingresos del Gobierno de la Entidad Federativa <sup>1</sup>	1,100,825,660.20	1,299,925,952.89	1,299,925,952.89
2. Ingresos del Sector Paraestatal <sup>1</sup>			

**II. Egresos Presupuestarios(II=3+4)**

3. Egresos del Gobierno de la Entidad Federativa <sup>2</sup>	1,100,825,660.20	1,168,087,672.84	1,142,889,394.85
4. Egresos del Sector Paraestatal <sup>2</sup>			

**III. Balance Presupuestario(Superávit o Déficit)(III = I - II)**

Concepto	Estimado	Devengado	Pagado <sup>3</sup>
III. Balance Presupuestario(Superávit o Déficit)	0.00	131,838,280.05	157,036,558.04

**III. Balance Presupuestario(Superávit o Déficit)**

IV. Intereses, Comisiones y Gastos de la Deuda	21,536,318.00	14,565,910.50	14,565,910.50
--	---------------	---------------	---------------

**V. Balance Primario(Superávit o Déficit)(V = III - IV)**

Concepto	Estimado	Devengado	Pagado <sup>3</sup>
V. Balance Primario(Superávit o Déficit)	-21,536,318.00	117,272,369.55	142,470,647.54

**A. Financiamiento**

A. Financiamiento	60,000,000.00	0.00	0.00
-------------------	---------------	------	------

**B. Amortización de la Deuda**

B. Amortización de la Deuda	105,964,784.00	44,107,652.00	44,107,652.00
-----------------------------	----------------	---------------	---------------

**C. Endeudamiento o desendeudamiento(C = A - B)**

C. Endeudamiento o desendeudamiento	-45,964,784.00	-44,107,652.00	-44,107,652.00
-------------------------------------	----------------	----------------	----------------

1. Los Ingresos que se presentan son los ingresos presupuestario totales sin incluir los ingresos por financiamientos. Los Ingresos del Gobierno de la Entidad Federativa corresponden a los del Poder Ejecutivo, Legislativo Judicial y Autónomos.  
2. Los egresos que se presentan son los egresos presupuestarios totales sin incluir los egresos por amortización. Los egresos del Gobierno de la Entidad Federativa corresponden a los del Poder Ejecutivo, Legislativo, Judicial y Organos Autónomos.  
3. Para Ingresos se reportan los ingresos recaudados; para egresos se reportan los egresos pagados.

- **Anexos**



**Hagamos  
la mejor  
historia**



**MUNICIPIO DE BAHIA DE BANDERAS NAYARIT**  
 Sistema Integral de Contabilidad Gubernamental  
**BALANZA DE COMPROBACION**  
**DEL 1 DE ENERO AL 31 DE DICIEMBRE DE 2021**

Descripción	Saldo Anterior		Movimientos		Saldo Actual	
	Debe	Haber	Debe	Haber	Debe	Haber
<b>ACTIVO</b>						
<b>ACTIVO CIRCULANTE</b>						
<b>EFFECTIVO Y EQUIVALENTES</b>	<b>85,847,017.29</b>	<b>0.00</b>	<b>2,956,539,389.53</b>	<b>2,830,742,608.21</b>	<b>211,643,798.61</b>	<b>0.00</b>
EFFECTIVO	8,000.00	0.00	0.00	0.00	8,000.00	0.00
BANCOS/ TESORERIA	13,179,896.23	0.00	2,440,871,061.70	2,306,057,018.18	147,993,939.75	0.00
DEPOSITOS DE FONDOS DE TERCEROS EN GARANTIA Y/O ADMINISTRACION	32,383,945.10	0.00	433,555,782.66	433,640,736.97	32,298,990.79	0.00
<b>DERECHOS A RECIBIR EFFECTIVO O EQUIVALENTES</b>	<b>23,892,006.49</b>	<b>0.00</b>	<b>64,400,153.04</b>	<b>65,919,319.29</b>	<b>22,372,840.24</b>	<b>0.00</b>
CUENTAS POR COBRAR A CORTO PLAZO	711,965.65	0.00	30,735.71	35,590.23	707,111.13	0.00
DEUDORES DIVERSOS POR COBRAR A CORTO PLAZO	13,602,900.00	0.00	19,655,489.88	19,866,378.10	13,392,011.78	0.00
DEUDORES POR ANTICIPOS DE LA TESORERIA A CORTO PLAZO	248,756.15	0.00	3,799,082.08	3,868,326.94	179,511.29	0.00
OTROS DERECHOS A RECIBIR EFFECTIVO O EQUIVALENTES A CORTO PLAZO	9,328,384.69	0.00	40,914,845.37	42,149,024.02	8,094,206.04	0.00
<b>DERECHOS A RECIBIR BIENES O SERVICIOS</b>	<b>16,383,169.47</b>	<b>0.00</b>	<b>17,712,392.13</b>	<b>25,125,533.77</b>	<b>8,970,027.83</b>	<b>0.00</b>
ANTICIPO A PROVEEDORES POR ADQUISICIÓN DE BIENES Y PRESTACION DE SERVICIOS A CORTO PLAZO	9,978,068.10	0.00	0.00	2,682,480.00	7,295,588.10	0.00
ANTICIPO A CONTRATISTAS POR OBRAS PÚBLICAS A CORTO PLAZO	6,405,101.37	0.00	17,712,392.13	22,443,053.77	1,674,439.73	0.00
<b>ACTIVO NO CIRCULANTE</b>	<b>1,585,313,145.62</b>	<b>0.00</b>	<b>143,746,000.01</b>	<b>28,825,709.68</b>	<b>1,700,233,435.95</b>	<b>0.00</b>
<b>BIENES INMUEBLES, INFRAESTRUCTURA Y CONSTRUCCIONES EN PROCESO</b>	<b>1,367,994,591.92</b>	<b>0.00</b>	<b>133,341,770.77</b>	<b>24,610,110.86</b>	<b>1,476,726,251.83</b>	<b>0.00</b>
TERRENOS	694,031,830.66	0.00	36,664,634.53	0.00	730,696,465.19	0.00
CONSTRUCCIONES EN PROCESO EN BIENES DE DOMINIO PÚBLICO	653,541,612.05	0.00	96,677,136.24	24,610,110.86	725,608,637.43	0.00
CONSTRUCCIONES EN PROCESO EN BIENES PROPIOS	16,221,149.21	0.00	0.00	0.00	16,221,149.21	0.00
OTROS BIENES INMUEBLES	4,200,000.00	0.00	0.00	0.00	4,200,000.00	0.00
<b>BIENES MUEBLES</b>	<b>203,024,058.14</b>	<b>0.00</b>	<b>9,938,115.20</b>	<b>20,572.26</b>	<b>212,941,601.08</b>	<b>0.00</b>
MOBILIARIO Y EQUIPO DE ADMINISTRACIÓN	41,642,272.62	0.00	1,704,543.11	20,572.26	43,326,243.47	0.00
MOBILIARIO Y EQUIPO EDUCACIONAL Y RECREATIVO	6,168,617.26	0.00	61,602.92	0.00	6,230,220.18	0.00
EQUIPO E INSTRUMENTAL MÉDICO Y DE LABORATORIO	69,866.39	0.00	38,807.80	0.00	108,674.19	0.00
VEHICULOS Y EQUIPO DE TRANSPORTE	113,356,606.01	0.00	5,864,376.00	0.00	119,220,982.01	0.00
EQUIPO DE DEFENSA Y SEGURIDAD	8,732,982.41	0.00	0.00	0.00	8,732,982.41	0.00
MAQUINARIA, OTROS EQUIPOS Y HERRAMIENTAS	32,316,739.27	0.00	2,268,785.37	0.00	34,585,524.64	0.00
COLECCIONES, OBRAS DE ARTE Y OBJETOS VALIOSOS	315,284.18	0.00	0.00	0.00	315,284.18	0.00
ACTIVOS BIOLÓGICOS	421,690.00	0.00	0.00	0.00	421,690.00	0.00
<b>ACTIVOS INTANGIBLES</b>	<b>10,565,583.04</b>	<b>0.00</b>	<b>0.00</b>	<b>0.00</b>	<b>10,565,583.04</b>	<b>0.00</b>
SOFTWARE	8,615,998.05	0.00	0.00	0.00	8,615,998.05	0.00

**MUNICIPIO DE BAHIA DE BANDERAS NAYARIT**  
Sistema Integral de Contabilidad Gubernamental  
**BALANZA DE COMPROBACION**  
**DEL 1 DE ENERO AL 31 DE DICIEMBRE DE 2021**

Descripción	Saldo Anterior		Movimientos		Saldo Actual	
	Debe	Haber	Debe	Haber	Debe	Haber
LICENCIAS	1,949,584.99	0.00	0.00	0.00	1,949,584.99	0.00
<b>ACTIVOS DIFERIDOS</b>	<b>3,728,912.52</b>	<b>0.00</b>	<b>466,114.04</b>	<b>4,195,026.56</b>	<b>0.00</b>	<b>0.00</b>
DERECHOS SOBRE BIENES EN RÉGIMEN DE ARRENDAMIENTO FINANCIERO	3,728,912.52	0.00	466,114.04	4,195,026.56	0.00	0.00
<b>PASIVO</b>						
<b>PASIVO CIRCULANTE</b>	<b>0.00</b>	<b>437,150,837.47</b>	<b>1,577,817,481.71</b>	<b>1,491,149,485.74</b>	<b>0.00</b>	<b>350,482,841.50</b>
<b>CUENTAS POR PAGAR A CORTO PLAZO</b>	<b>0.00</b>	<b>360,655,674.01</b>	<b>1,428,157,978.51</b>	<b>1,374,466,006.32</b>	<b>0.00</b>	<b>306,963,701.82</b>
SERVICIOS PERSONALES POR PAGAR A CORTO PLAZO	0.00	23,811,433.68	116,435,381.46	116,404,769.72	0.00	23,780,821.94
PROVEEDORES POR PAGAR A CORTO PLAZO	0.00	135,934,818.42	768,814,247.28	740,740,139.98	0.00	107,860,711.12
CONTRATISTAS POR OBRAS PÚBLICAS POR PAGAR A CORTO PLAZO	0.00	89,903,842.35	142,490,333.95	119,611,205.53	0.00	67,024,713.93
TRANSFERENCIAS OTORGADAS POR PAGAR A CORTO PLAZO	0.00	91,092.80	54,785,333.86	54,696,241.06	0.00	2,000.00
RETENCIONES Y CONTRIBUCIONES POR PAGAR A CORTO PLAZO	0.00	48,819,004.50	313,529,042.21	306,664,766.03	0.00	41,954,728.32
DEVOLUCIONES DE LA LEY DE INGRESOS POR PAGAR A CORTO PLAZO	0.00	13,388,021.21	31,280,289.85	35,532,103.25	0.00	17,639,834.61
OTRAS CUENTAS POR PAGAR A CORTO PLAZO	0.00	48,707,461.05	823,349.90	816,780.75	0.00	48,700,891.90
<b>DOCUMENTOS POR PAGAR A CORTO PLAZO</b>	<b>0.00</b>	<b>503,493.55</b>	<b>0.00</b>	<b>0.00</b>	<b>0.00</b>	<b>503,493.55</b>
OTROS DOCUMENTOS POR PAGAR A CORTO PLAZO	0.00	503,493.55	0.00	0.00	0.00	503,493.55
<b>PORCIÓN A CORTO PLAZO DE LA DEUDA PÚBLICA A LARGO PLAZO</b>	<b>0.00</b>	<b>36,587,308.03</b>	<b>47,836,564.32</b>	<b>11,249,256.32</b>	<b>0.00</b>	<b>0.03</b>
PORCIÓN A CORTO PLAZO DE LA DEUDA PÚBLICA INTERNA	0.00	36,587,308.03	44,107,652.00	7,520,344.00	0.00	0.03
PORCIÓN A CORTO PLAZO DE ARRENDAMIENTO FINANCIERO	0.00	0.00	3,728,912.32	3,728,912.32	0.00	0.00
<b>PROVISIONES A CORTO PLAZO</b>	<b>0.00</b>	<b>2,658.24</b>	<b>895,949.35</b>	<b>895,949.35</b>	<b>0.00</b>	<b>2,658.24</b>
PROVISIÓN PARA DEMANDAS Y JUICIOS A CORTO PLAZO	0.00	2,658.24	895,949.35	895,949.35	0.00	2,658.24
<b>OTROS PASIVOS A CORTO PLAZO</b>	<b>0.00</b>	<b>39,401,703.64</b>	<b>100,926,989.53</b>	<b>104,538,273.75</b>	<b>0.00</b>	<b>43,012,987.86</b>
INGRESOS POR CLASIFICAR	0.00	39,401,703.64	100,926,989.53	104,538,273.75	0.00	43,012,987.86
<b>PASIVO NO CIRCULANTE</b>	<b>0.00</b>	<b>188,873,675.52</b>	<b>11,249,256.52</b>	<b>0.00</b>	<b>0.00</b>	<b>177,624,419.00</b>
<b>DEUDA PÚBLICA A LARGO PLAZO</b>	<b>0.00</b>	<b>188,573,675.52</b>	<b>11,249,256.52</b>	<b>0.00</b>	<b>0.00</b>	<b>177,324,419.00</b>
PRÉSTAMOS DE LA DEUDA PÚBLICA INTERNA POR PAGAR A LARGO PLAZO	0.00	184,844,763.00	7,520,344.00	0.00	0.00	177,324,419.00
ARRENDAMIENTO FINANCIERO POR PAGAR LARGO PLAZO	0.00	3,728,912.52	3,728,912.52	0.00	0.00	0.00
<b>PROVISIONES A LARGO PLAZO</b>	<b>0.00</b>	<b>300,000.00</b>	<b>0.00</b>	<b>0.00</b>	<b>0.00</b>	<b>300,000.00</b>
PROVISIÓN PARA DEMANDAS Y JUICIOS A LARGO PLAZO	0.00	300,000.00	0.00	0.00	0.00	300,000.00

**MUNICIPIO DE BAHÍA DE BANDERAS NAYARIT**  
Sistema Integral de Contabilidad Gubernamental  
**BALANZA DE COMPROBACION**  
**DEL 1 DE ENERO AL 31 DE DICIEMBRE DE 2021**

Descripción	Saldo Anterior		Movimientos		Saldo Actual	
	Debe	Haber	Debe	Haber	Debe	Haber
<b>HACIENDA PÚBLICA/ PATRIMONIO</b>						
<b>HACIENDA PÚBLICA/ PATRIMONIO CONTRIBUIDO</b>						
<b>DONACIONES DE CAPITAL</b>						
TERRENOS	0.00	815,206,467.39	0.00	35,741,104.60	0.00	850,947,571.99
<b>ACTUALIZACIÓN DE LA HACIENDA PÚBLICA/ PATRIMONIO</b>						
PATRIMONIO	0.00	67,983,356.07	0.00	0.00	0.00	67,983,356.07
BAJA DE BIENES MUEBLES	6,522,554.90	0.00	0.00	0.00	6,522,554.90	0.00
<b>HACIENDA PÚBLICA/ PATRIMONIO GENERADO</b>						
<b>RESULTADOS DE EJERCICIOS ANTERIORES</b>	0.00	229,929,182.53	54,312,108.71	16,232,817.12	0.00	191,849,890.94
RESULTADOS DE EJERCICIOS ANTERIORES AL ...	0.00	161,027.77	0.00	0.00	0.00	161,027.77
RESULTADO DE EJERCICIOS POSTERIORES AL ...	0.00	220,066,373.51	54,312,108.71	16,232,817.12	0.00	181,987,081.92
<b>RECTIFICACIONES DE RESULTADOS DE EJERCICIOS ANTERIORES</b>	0.00	9,701,781.25	0.00	0.00	0.00	9,701,781.25
CAMBIOS EN POLÍTICAS CONTABLES	0.00	12,250,557.29	0.00	0.00	0.00	12,250,557.29
CAMBIOS POR ERRORES CONTABLES	2,548,776.04	0.00	0.00	0.00	2,548,776.04	0.00
<b>INGRESOS Y OTROS BENEFICIOS</b>						
<b>INGRESOS DE GESTIÓN</b>						
<b>IMPUESTOS</b>						
IMPUESTOS SOBRE EL PATRIMONIO	0.00	0.00	1,431,391.84	966,657,850.26	0.00	965,226,458.42
ACCESORIOS DE IMPUESTOS	0.00	0.00	445,805.78	661,790,624.50	0.00	661,344,818.72
<b>CONTRIBUCIONES DE MEJORAS</b>						
CONTRIBUCIÓN DE MEJORAS POR OBRAS PÚBLICAS	0.00	0.00	444,920.08	654,667,577.79	0.00	654,222,657.71
<b>DERECHOS</b>						
DERECHOS POR PRESTACIÓN DE SERVICIOS	0.00	0.00	885.70	7,123,046.71	0.00	7,122,161.01
OTROS DERECHOS	0.00	0.00	0.00	14,977,106.01	0.00	14,977,106.01
<b>PRODUCTOS DE TIPO CORRIENTE</b>						
OTROS PRODUCTOS QUE GENERAN INGRESOS CORRIENTES	0.00	0.00	60,882.32	212,016,797.61	0.00	211,955,915.29
<b>APROVECHAMIENTOS DE TIPO CORRIENTE</b>						
INCENTIVOS DERIVADOS DE LA COLABORACIÓN FISCAL	0.00	0.00	60,882.32	211,847,379.28	0.00	211,786,496.96
MULTAS	0.00	0.00	0.00	169,418.33	0.00	169,418.33
REINTEGROS	0.00	0.00	1,000.00	1,374,645.03	0.00	1,373,645.03
APROVECHAMIENTOS POR APORTACIONES Y COOPERACIONES	0.00	0.00	1,000.00	1,374,645.03	0.00	1,373,645.03
OTROS APROVECHAMIENTOS	0.00	0.00	923,703.74	76,498,677.11	0.00	75,574,973.37
	0.00	0.00	0.00	132.90	0.00	132.90
	0.00	0.00	0.00	2,893,922.17	0.00	2,893,922.17
	0.00	0.00	709,970.16	2,084,957.52	0.00	1,374,987.36
	0.00	0.00	213,236.72	52,738,209.86	0.00	52,524,973.14
	0.00	0.00	496.86	18,781,454.66	0.00	18,780,957.80

**MUNICIPIO DE BAHIA DE BANDERAS NAYARIT**  
Sistema Integral de Contabilidad Gubernamental

**BALANZA DE COMPROBACION**

**DEL 1 DE ENERO AL 31 DE DICIEMBRE DE 2021**

Descripción	Saldo Anterior		Movimientos		Saldo Actual	
	Debe	Haber	Debe	Haber	Debe	Haber
<b>PARTICIPACIONES, APORTACIONES, TRANSFERENCIAS, ASIGNACIONES, SUBSIDIOS Y OTRAS AYUDAS</b>						
<b>PARTICIPACIONES Y APORTACIONES</b>						
PARTICIPACIONES	0.00	0.00	3,479,137.80	335,389,614.81	0.00	331,910,477.01
APORTACIONES	0.00	0.00	3,479,137.80	335,389,614.81	0.00	331,910,477.01
CONVENIOS	0.00	0.00	3,014,841.75	162,404,465.45	0.00	159,389,623.70
RENDIMIENTOS DE APORTACIONES Y CONVENIOS	0.00	0.00	464,296.05	157,904,733.20	0.00	157,440,437.15
<b>OTROS INGRESOS Y BENEFICIOS</b>						
<b>OTROS INGRESOS Y BENEFICIOS VARIOS</b>						
OTROS INGRESOS Y BENEFICIOS VARIOS	0.00	0.00	0.00	13,112,361.16	0.00	13,112,361.16
	0.00	0.00	0.00	1,968,055.00	0.00	1,968,055.00
<b>GASTOS Y OTRAS PÉRDIDAS</b>						
<b>GASTOS DE FUNCIONAMIENTO</b>						
<b>SERVICIOS PERSONALES</b>						
REMUNERACIONES AL PERSONAL DE CARÁCTER PERMANENTE	0.00	0.00	861,289,238.71	49,204,272.84	812,084,965.87	0.00
REMUNERACIONES AL PERSONAL DE CARÁCTER TRANSITORIO	0.00	0.00	359,235,022.80	11,281,153.72	347,953,869.08	0.00
REMUNERACIONES ADICIONALES Y ESPECIALES	0.00	0.00	195,342,312.16	2,934,707.11	192,407,605.05	0.00
SEGURIDAD SOCIAL	0.00	0.00	744,849.02	146,194.16	598,654.86	0.00
OTRAS PRESTACIONES SOCIALES Y ECONOMICAS	0.00	0.00	80,413,461.00	1,205,500.19	79,207,960.81	0.00
PAGO DE ESTIMULOS A SERVIDORES PUBLICOS	0.00	0.00	36,067,830.06	4,451,875.25	31,615,954.81	0.00
<b>MATERIALES Y SUMINISTROS</b>						
MATERIALES DE ADMINISTRACION, EMISION DE DOCUMENTOS Y ARTICULOS OFICIALES	0.00	0.00	42,306,820.59	2,537,310.61	39,769,509.98	0.00
ALIMENTOS Y UTENSILIOS	0.00	0.00	4,359,749.97	5,566.40	4,354,183.57	0.00
MATERIALES Y ARTICULOS DE CONSTRUCCION Y DE REPARACION	0.00	0.00	120,771,830.58	6,412,801.50	114,359,029.08	0.00
PRODUCTOS QUIMICOS, FARMACEUTICOS Y DE LABORATORIO	0.00	0.00	7,979,814.88	154,592.58	7,825,222.30	0.00
COMBUSTIBLES, LUBRICANTES Y ADITIVOS	0.00	0.00	1,438,603.61	77,295.08	1,361,308.53	0.00
VESTUARIO, BLANCOS, PRENDAS DE PROTECCION Y ARTICULOS DEPORTIVOS	0.00	0.00	38,134,902.54	540,318.02	37,594,584.52	0.00
MATERIALES Y SUMINISTROS PARA SEGURIDAD HERRAMIENTAS, REFACCIONES Y ACCESORIOS MENORES	0.00	0.00	2,955,766.21	41,283.38	2,914,482.83	0.00
<b>SERVICIOS GENERALES</b>						
SERVICIOS BÁSICOS	0.00	0.00	57,990,022.15	5,439,337.52	52,550,684.63	0.00
SERVICIOS DE ARRENDAMIENTO	0.00	0.00	2,994,107.85	30,427.97	2,963,679.88	0.00
	0.00	0.00	84,619.68	0.00	84,619.68	0.00
	0.00	0.00	9,193,993.66	129,546.95	9,064,446.71	0.00
<b>SERVICIOS GENERALES</b>						
SERVICIOS BÁSICOS	0.00	0.00	381,282,385.33	31,510,317.62	349,772,067.71	0.00
SERVICIOS DE ARRENDAMIENTO	0.00	0.00	41,301,611.66	119,930.92	41,181,680.74	0.00
	0.00	0.00	116,932,111.40	4,608,747.02	112,323,364.38	0.00

**MUNICIPIO DE BAHIA DE BANDERAS NAYARIT**  
Sistema Integral de Contabilidad Gubernamental  
**BALANZA DE COMPROBACION**  
**DEL 1 DE ENERO AL 31 DE DICIEMBRE DE 2021**

Descripción	Saldo Anterior		Movimientos		Saldo Actual	
	Debe	Haber	Debe	Haber	Debe	Haber
SERVICIOS PROFESIONALES, CIENTÍFICOS Y TÉCNICOS Y OTROS SERVICIOS	0.00	0.00	70,354,188.80	2,469,919.78	67,884,269.02	0.00
SERVICIOS FINANCIEROS, BANCARIOS Y COMERCIALES	0.00	0.00	3,353,995.49	144,139.41	3,209,856.08	0.00
SERVICIOS DE INSTALACION, REPARACION, MANTENIMIENTO Y CONSERVACION	0.00	0.00	78,090,476.47	9,457,106.64	68,633,369.83	0.00
SERVICIOS DE COMUNICACION SOCIAL Y PUBLICIDAD	0.00	0.00	10,685,647.92	191,400.00	10,494,247.92	0.00
SERVICIOS DE TRASLADO Y VIATICOS	0.00	0.00	1,159,900.51	1,804.00	1,158,096.51	0.00
SERVICIOS OFICIALES	0.00	0.00	9,665,542.80	395,600.00	9,269,942.80	0.00
OTROS SERVICIOS GENERALES	0.00	0.00	49,738,910.28	14,121,669.85	35,617,240.43	0.00
<b>TRANSFERENCIAS, ASIGNACIONES, SUBSIDIOS Y OTRAS AYUDAS</b>	<b>0.00</b>	<b>0.00</b>	<b>133,251,895.46</b>	<b>949,330.07</b>	<b>132,302,565.39</b>	<b>0.00</b>
<b>TRANSFERENCIAS INTERNAS Y ASIGNACIONES AL SECTOR PUBLICO</b>	<b>0.00</b>	<b>0.00</b>	<b>53,910,808.45</b>	<b>459,960.52</b>	<b>53,450,847.93</b>	<b>0.00</b>
ASIGNACIONES AL SECTOR PÚBLICO	0.00	0.00	53,910,808.45	459,960.52	53,450,847.93	0.00
<b>SUBSIDIOS Y SUBVENCIONES</b>	<b>0.00</b>	<b>0.00</b>	<b>41,060,948.76</b>	<b>0.00</b>	<b>41,060,948.76</b>	<b>0.00</b>
SUBSIDIOS	0.00	0.00	41,060,948.76	0.00	41,060,948.76	0.00
<b>AYUDAS SOCIALES</b>	<b>0.00</b>	<b>0.00</b>	<b>16,562,415.92</b>	<b>437,075.96</b>	<b>16,125,339.96</b>	<b>0.00</b>
AYUDAS SOCIALES A PERSONAS	0.00	0.00	10,284,975.92	70,455.96	10,214,519.96	0.00
BECAS	0.00	0.00	6,272,440.00	366,620.00	5,905,820.00	0.00
AYUDAS SOCIALES A INSTITUCIONES	0.00	0.00	5,000.00	0.00	5,000.00	0.00
<b>PENSIONES Y JUBILACIONES</b>	<b>0.00</b>	<b>0.00</b>	<b>21,717,722.33</b>	<b>52,293.59</b>	<b>21,665,428.74</b>	<b>0.00</b>
PENSIONES	0.00	0.00	10,619,070.94	0.00	10,619,070.94	0.00
JUBILACIONES	0.00	0.00	11,098,651.39	52,293.59	11,046,357.80	0.00
<b>INTERESES, COMISIONES Y OTROS GASTOS DE LA DEUDA PÚBLICA</b>	<b>0.00</b>	<b>0.00</b>	<b>14,565,910.50</b>	<b>0.00</b>	<b>14,565,910.50</b>	<b>0.00</b>
<b>INTERESES DE LA DEUDA PÚBLICA</b>	<b>0.00</b>	<b>0.00</b>	<b>14,565,910.50</b>	<b>0.00</b>	<b>14,565,910.50</b>	<b>0.00</b>
INTERESES DE LA DEUDA PÚBLICA INTERNA	0.00	0.00	14,565,910.50	0.00	14,565,910.50	0.00
<b>CUENTAS DE CIERRE CONTABLE</b>						
<b>CUENTAS DE ORDEN CONTABLES</b>						
<b>CUENTAS DE ORDEN PRESUPUESTARIAS</b>						
<b>LEY DE INGRESOS</b>	<b>0.00</b>	<b>0.00</b>	<b>3,962,770,267.23</b>	<b>3,962,770,267.23</b>	<b>0.00</b>	<b>0.00</b>
<b>LEY DE INGRESOS ESTIMADA</b>	<b>0.00</b>	<b>0.00</b>	<b>1,100,825,660.20</b>	<b>0.00</b>	<b>1,100,825,660.20</b>	<b>0.00</b>
IMPUESTOS (ESTIMADO)	0.00	0.00	517,499,533.00	0.00	517,499,533.00	0.00
CONTRIBUCIONES DE MEJORAS (ESTIMADO)	0.00	0.00	17,004,592.00	0.00	17,004,592.00	0.00
DERECHOS (ESTIMADO)	0.00	0.00	160,911,321.00	0.00	160,911,321.00	0.00
PRODUCTOS (ESTIMADO)	0.00	0.00	54,021.00	0.00	54,021.00	0.00



**MUNICIPIO DE BAHÍA DE BANDERAS NAYARIT**  
Sistema Integral de Contabilidad Gubernamental

**BALANZA DE COMPROBACION**

**DEL 1 DE ENERO AL 31 DE DICIEMBRE DE 2021**

Descripción	Saldo Anterior		Movimientos		Saldo Actual	
	Debe	Haber	Debe	Haber	Debe	Haber
APROVECHAMIENTOS (ESTIMADO)	0.00	0.00	41,320,103.00	0.00	41,320,103.00	0.00
PARTICIPACIONES Y APORTACIONES. (ESTIMADO)	0.00	0.00	303,949,390.20	0.00	303,949,390.20	0.00
TRANSFERENCIAS, ASIGNACIONES, SUBSIDIOS Y OTRAS AYUDAS (ESTIMADO)	0.00	0.00	86,700.00	0.00	86,700.00	0.00
INGRESOS DERIVADOS DE FINANCIAMIENTOS (ESTIMADO)	0.00	0.00	60,000,000.00	0.00	60,000,000.00	0.00
<b>LEY DE INGRESOS POR EJECUTAR</b>	<b>0.00</b>	<b>0.00</b>	<b>1,367,296,922.88</b>	<b>1,285,726,332.18</b>	<b>81,570,590.70</b>	<b>0.00</b>
IMPUESTOS (POR EJECUTAR)	0.00	0.00	723,513,580.20	674,391,290.45	49,122,289.75	0.00
CONTRIBUCIONES DE MEJORAS (POR EJECUTAR)	0.00	0.00	14,977,106.01	17,004,592.00	0.00	2,027,485.99
DERECHOS (POR EJECUTAR)	0.00	0.00	212,754,282.26	161,709,687.97	51,044,594.29	0.00
PRODUCTOS (POR EJECUTAR)	0.00	0.00	1,374,645.03	55,021.00	1,319,624.03	0.00
APROVECHAMIENTOS (POR EJECUTAR)	0.00	0.00	76,498,677.11	42,243,806.74	34,254,870.37	0.00
PARTICIPACIONES Y APORTACIONES. (POR EJECUTAR)	0.00	0.00	335,389,614.81	330,235,234.02	5,154,380.79	0.00
TRANSFERENCIAS, ASIGNACIONES, SUBSIDIOS Y OTRAS AYUDAS (POR EJECUTAR)	0.00	0.00	2,789,017.46	86,700.00	2,702,317.46	0.00
INGRESOS DERIVADOS DE FINANCIAMIENTOS (POR EJECUTAR)	0.00	0.00	0.00	60,000,000.00	0.00	60,000,000.00
<b>MODIFICACIONES A LA LEY DE INGRESOS ESTIMADA</b>	<b>0.00</b>	<b>0.00</b>	<b>179,990,142.34</b>	<b>62,460,440.35</b>	<b>117,529,701.99</b>	<b>0.00</b>
IMPUESTOS (MODIFICADO)	0.00	0.00	156,445,951.67	61,722,955.70	94,722,995.97	0.00
DERECHOS (MODIFICADO)	0.00	0.00	737,484.65	737,484.65	0.00	0.00
PARTICIPACIONES Y APORTACIONES. (MODIFICADO)	0.00	0.00	22,806,706.02	0.00	22,806,706.02	0.00
<b>LEY DE INGRESOS DEVENGADA</b>	<b>0.00</b>	<b>0.00</b>	<b>1,309,747,012.17</b>	<b>1,309,747,012.17</b>	<b>0.00</b>	<b>0.00</b>
IMPUESTOS (DEVENGADO)	0.00	0.00	662,236,430.28	662,236,430.28	0.00	0.00
CONTRIBUCIONES DE MEJORAS (DEVENGADO)	0.00	0.00	14,977,106.01	14,977,106.01	0.00	0.00
DERECHOS (DEVENGADO)	0.00	0.00	212,077,679.93	212,077,679.93	0.00	0.00
PRODUCTOS (DEVENGADO)	0.00	0.00	1,375,645.03	1,375,645.03	0.00	0.00
APROVECHAMIENTOS (DEVENGADO)	0.00	0.00	77,422,380.85	77,422,380.85	0.00	0.00
PARTICIPACIONES Y APORTACIONES. (DEVENGADO)	0.00	0.00	338,868,752.61	338,868,752.61	0.00	0.00
TRANSFERENCIAS, ASIGNACIONES, SUBSIDIOS Y OTRAS AYUDAS (DEVENGADO)	0.00	0.00	2,789,017.46	2,789,017.46	0.00	0.00
<b>LEY DE INGRESOS RECAUDADA</b>	<b>0.00</b>	<b>0.00</b>	<b>4,910,529.64</b>	<b>1,304,836,482.53</b>	<b>0.00</b>	<b>1,299,925,952.89</b>
IMPUESTOS (RECAUDADO)	0.00	0.00	445,805.78	661,790,624.50	0.00	661,344,818.72
CONTRIBUCIONES DE MEJORAS (RECAUDADO)	0.00	0.00	0.00	14,977,106.01	0.00	14,977,106.01
DERECHOS (RECAUDADO)	0.00	0.00	60,882.32	212,016,797.61	0.00	211,955,915.29
PRODUCTOS (RECAUDADO)	0.00	0.00	1,000.00	1,374,645.03	0.00	1,373,645.03
APROVECHAMIENTOS (RECAUDADO)	0.00	0.00	923,703.74	76,498,677.11	0.00	75,574,973.37
PARTICIPACIONES Y APORTACIONES. (RECAUDADO)	0.00	0.00	3,479,137.80	335,389,614.81	0.00	331,910,477.01
TRANSFERENCIAS, ASIGNACIONES, SUBSIDIOS Y OTRAS AYUDAS (RECAUDADO)	0.00	0.00	0.00	2,789,017.46	0.00	2,789,017.46

**MUNICIPIO DE BAHÍA DE BANDERAS NAYARIT**  
Sistema Integral de Contabilidad Gubernamental

**BALANZA DE COMPROBACION**

**DEL 1 DE ENERO AL 31 DE DICIEMBRE DE 2021**

Descripción	Saldo Anterior		Movimientos		Saldo Actual	
	Debe	Haber	Debe	Haber	Debe	Haber
OTRAS AYUDAS (RECAUDADO)	0.00	0.00	8,049,023,556.17	8,049,023,556.17	0.00	0.00
<b>PRESUPUESTO DE EGRESOS</b>	<b>0.00</b>	<b>0.00</b>	<b>0.00</b>	<b>1,100,825,660.20</b>	<b>0.00</b>	<b>1,100,825,660.20</b>
<b>PRESUPUESTO DE EGRESOS APROBADO</b>						
SERVICIOS PERSONALES (APROBADO)	0.00	0.00	0.00	382,154,000.00	0.00	382,154,000.00
MATERIALES Y SUMINISTROS (APROBADO)	0.00	0.00	0.00	103,166,444.51	0.00	103,166,444.51
SERVICIOS GENERALES (APROBADO)	0.00	0.00	0.00	221,736,236.32	0.00	221,736,236.32
TRANSFERENCIAS, ASIGNACIONES, SUBSIDIOS Y OTRAS AYUDAS (APROBADO)	0.00	0.00	0.00	137,311,280.00	0.00	137,311,280.00
BIENES MUEBLES, INMUEBLES E INTANGIBLES (APROBADO)	0.00	0.00	0.00	35,905,628.14	0.00	35,905,628.14
INVERSION PUBLICA (APROBADO)	0.00	0.00	0.00	61,099,452.72	0.00	61,099,452.72
DEUDA PUBLICA (APROBADO)	0.00	0.00	0.00	159,452,618.51	0.00	159,452,618.51
<b>PRESUPUESTO DE EGRESOS POR EJERCER</b>	<b>0.00</b>	<b>0.00</b>	<b>2,134,230,527.35</b>	<b>2,081,661,029.93</b>	<b>52,569,497.42</b>	<b>0.00</b>
SERVICIOS PERSONALES (POR EJERCER)	0.00	0.00	537,175,324.75	519,194,924.07	17,980,400.68	0.00
MATERIALES Y SUMINISTROS (POR EJERCER)	0.00	0.00	233,316,773.64	226,933,705.65	6,383,067.99	0.00
SERVICIOS GENERALES (POR EJERCER)	0.00	0.00	595,074,264.12	587,606,228.22	7,468,035.90	0.00
TRANSFERENCIAS, ASIGNACIONES, SUBSIDIOS Y OTRAS AYUDAS (POR EJERCER)	0.00	0.00	229,752,714.87	228,076,443.24	1,676,271.63	0.00
BIENES MUEBLES, INMUEBLES E INTANGIBLES (POR EJERCER)	0.00	0.00	57,211,431.44	50,226,118.78	6,985,312.66	0.00
INVERSION PUBLICA (POR EJERCER)	0.00	0.00	174,486,787.50	167,980,808.22	6,505,979.28	0.00
DEUDA PUBLICA (POR EJERCER)	0.00	0.00	307,213,231.03	301,642,801.75	5,570,429.28	0.00
<b>MODIFICACIONES AL PRESUPUESTO DE EGRESOS APROBADO</b>	<b>0.00</b>	<b>0.00</b>	<b>831,361,367.33</b>	<b>956,841,404.36</b>	<b>0.00</b>	<b>125,480,037.03</b>
SERVICIOS PERSONALES (MODIFICADO)	0.00	0.00	159,959,901.27	143,740,171.03	16,219,730.24	0.00
MATERIALES Y SUMINISTROS (MODIFICADO)	0.00	0.00	106,161,215.07	123,736,867.63	0.00	17,575,652.56
SERVICIOS GENERALES (MODIFICADO)	0.00	0.00	192,323,842.89	327,827,710.18	0.00	135,503,867.29
TRANSFERENCIAS, ASIGNACIONES, SUBSIDIOS Y OTRAS AYUDAS (MODIFICADO)	0.00	0.00	94,824,547.78	91,492,104.80	3,332,442.98	0.00
BIENES MUEBLES, INMUEBLES E INTANGIBLES (MODIFICADO)	0.00	0.00	39,256,013.65	21,176,771.04	18,079,242.61	0.00
INVERSION PUBLICA (MODIFICADO)	0.00	0.00	94,522,739.66	112,914,156.93	0.00	18,391,417.27
DEUDA PUBLICA (MODIFICADO)	0.00	0.00	144,313,107.01	135,953,622.75	8,359,484.26	0.00
<b>PRESUPUESTO DE EGRESOS COMPROMETIDO</b>	<b>0.00</b>	<b>0.00</b>	<b>1,319,178,546.27</b>	<b>1,313,530,019.30</b>	<b>5,648,526.97</b>	<b>0.00</b>
SERVICIOS PERSONALES (COMPROMETIDO)	0.00	0.00	370,516,176.52	370,516,176.52	0.00	0.00
MATERIALES Y SUMINISTROS (COMPROMETIDO)	0.00	0.00	127,185,292.08	127,185,292.08	0.00	0.00
SERVICIOS GENERALES (COMPROMETIDO)	0.00	0.00	426,792,702.95	426,792,702.95	0.00	0.00
TRANSFERENCIAS, ASIGNACIONES, SUBSIDIOS Y	0.00	0.00	134,201,225.53	134,201,225.53	0.00	0.00

**MUNICIPIO DE BAHIA DE BANDERAS NAYARIT**  
Sistema Integral de Contabilidad Gubernamental

**BALANZA DE COMPROBACION**  
**DEL 1 DE ENERO AL 31 DE DICIEMBRE DE 2021**

Descripción	Saldo Anterior		Movimientos		Saldo Actual	
	Debe	Haber	Debe	Haber	Debe	Haber
OTRAS AYUDAS (COMPROMETIDO)	0.00	0.00	10,990,677.39	10,990,677.39	0.00	0.00
BIENES MUEBLES, INMUEBLES E INTANGIBLES (COMPROMETIDO)	0.00	0.00	80,355,787.29	74,707,260.32	5,648,526.97	0.00
INVERSION PUBLICA (COMPROMETIDO)	0.00	0.00	169,136,684.51	169,136,684.51	0.00	0.00
DEUDA PUBLICA (COMPROMETIDO)	0.00	0.00	<b>1,302,749,520.19</b>	<b>1,294,932,083.13</b>	<b>7,817,437.06</b>	<b>0.00</b>
<b>PRESUPUESTO DE EGRESOS DEVENGADO</b>	0.00	0.00	374,015,441.03	368,301,797.32	5,713,643.71	0.00
SERVICIOS PERSONALES (DEVENGADO)	0.00	0.00	124,939,362.34	124,930,755.14	8,607.20	0.00
MATERIALES Y SUMINISTROS (DEVENGADO)	0.00	0.00	408,028,539.87	408,022,739.87	5,800.00	0.00
SERVICIOS GENERALES (DEVENGADO)	0.00	0.00	133,864,591.59	132,157,630.81	1,706,960.78	0.00
TRANSFERENCIAS, ASIGNACIONES, SUBSIDIOS Y OTRAS AYUDAS (DEVENGADO)	0.00	0.00	10,978,163.65	10,978,163.65	0.00	0.00
BIENES MUEBLES, INMUEBLES E INTANGIBLES (DEVENGADO)	0.00	0.00	81,131,801.20	80,797,196.81	334,604.39	0.00
INVERSION PUBLICA (DEVENGADO)	0.00	0.00	169,791,620.51	169,743,799.53	47,820.98	0.00
DEUDA PUBLICA (DEVENGADO)	0.00	0.00	<b>1,272,333,699.82</b>	<b>1,254,952,858.89</b>	<b>17,380,840.93</b>	<b>0.00</b>
<b>PRESUPUESTO DE EGRESOS EJERCIDO</b>	0.00	0.00	370,432,254.39	367,613,658.56	2,818,595.83	0.00
SERVICIOS PERSONALES (EJERCIDO)	0.00	0.00	122,295,664.06	121,960,934.94	334,729.12	0.00
MATERIALES Y SUMINISTROS (EJERCIDO)	0.00	0.00	400,870,780.35	391,341,802.77	9,528,977.58	0.00
SERVICIOS GENERALES (EJERCIDO)	0.00	0.00	131,696,542.76	131,518,835.68	177,707.08	0.00
TRANSFERENCIAS, ASIGNACIONES, SUBSIDIOS Y OTRAS AYUDAS (EJERCIDO)	0.00	0.00	11,074,109.91	11,064,146.17	9,963.74	0.00
BIENES MUEBLES, INMUEBLES E INTANGIBLES (EJERCIDO)	0.00	0.00	76,049,585.76	72,369,118.57	3,680,467.19	0.00
INVERSION PUBLICA (EJERCIDO)	0.00	0.00	159,914,762.59	159,084,362.20	830,400.39	0.00
DEUDA PUBLICA (EJERCIDO)	0.00	0.00	<b>1,189,169,895.21</b>	<b>46,280,500.36</b>	<b>1,142,889,394.85</b>	<b>0.00</b>
<b>PRESUPUESTO DE EGRESOS PAGADO</b>	0.00	0.00	352,833,240.33	13,411,610.79	339,421,629.54	0.00
SERVICIOS PERSONALES (PAGADO)	0.00	0.00	117,793,403.18	3,777,710.42	114,015,692.76	0.00
MATERIALES Y SUMINISTROS (PAGADO)	0.00	0.00	364,595,648.23	24,358,358.10	340,237,290.13	0.00
SERVICIOS GENERALES (PAGADO)	0.00	0.00	130,906,139.55	488,242.02	130,417,897.53	0.00
TRANSFERENCIAS, ASIGNACIONES, SUBSIDIOS Y OTRAS AYUDAS (PAGADO)	0.00	0.00	10,947,627.65	116,518.52	10,831,109.13	0.00
BIENES MUEBLES, INMUEBLES E INTANGIBLES (PAGADO)	0.00	0.00	65,471,399.84	2,150,107.68	63,321,292.16	0.00
INVERSION PUBLICA (PAGADO)	0.00	0.00	146,622,436.43	1,977,952.83	144,644,483.60	0.00
DEUDA PUBLICA (PAGADO)	0.00	0.00				
<b>CUENTAS DE CIERRE PRESUPUESTARIO</b>						



**MUNICIPIO DE BAHIA DE BANDERAS NAYARIT**  
Sistema Integral de Contabilidad Gubernamental

**BALANZA DE COMPROBACION**  
**DEL 1 DE ENERO AL 31 DE DICIEMBRE DE 2021**

Descripción	Saldo Anterior		Movimientos		Saldo Actual	
	Debe	Haber	Debe	Haber	Debe	Haber

**TOTAL:** 1,680,231,493.85 1,680,231,493.85 17,769,475,634.19 17,769,475,634.19 5,514,152,043.46 5,514,152,043.46